

MEMÒRIA CASS



ÍNDEX del Volum I Volum II

VOLUM I.....	7
MEMÒRIA DE GESTIÓ I ESTADÍSTIQUES.....	7
PART I: INTRODUCCIÓ.....	8
1. La Caixa Andorrana de Seguretat Social (CASS).....	8
2. Evolució dels principals indicadors	9
3. Principals activitats de gestió	25
4. El marc legal	34
PART II: EXPLICACIÓ PER BRANQUES	40
1.1. Branca General.....	40
1.2. Branca jubilació.....	49
1.3. Resum executiu per branques	52
PART III: ESTADÍSTIQUES CASS	56
1- Evolució del nombre d'assegurats per tipus.....	56
1.1 Evolució del nombre d'assalariats.....	56
1.2 Evolució del nombre de treballadors per compte propi.....	62
1.3 Evolució del nombre d'assegurats indirectes	65
1.4 Evolució del nombre de pensionistes	67
1.5 Evolució de la taxa de dependència.....	71
1.6 Evolució del nombre de règims especials i altres situacions anàlogues	73
2- Evolució de la despesa sanitària reemborsada.....	74
2.1 Comparatiu dels perfils mèdics globals a 12 mesos 2018- 2020.....	74
2.2 Evolució de les demandes de complement al 100%.....	75
2.3 Distribució de la despesa sanitària 2020 (data prestació)	77
2.4 Distribució de la despesa per país i especialitat	84
3- Nombre d'actes per consulta 2018-20 (per data prestació).....	85
3.1 Actes de consulta	85
3.2 Actes dels auxiliars mèdics.....	85
4- Nombre i durada dels aturs 2018 a 2020	86
4.1 Nombre i durada dels aturs per tipus de patologia diagnosticada	86
4.2 Nombre d'aturs vigents per durada (risc malaltia i accident)	92
4.2 Evolució dels aturs per risc de maternitat segons el tipus de part	93
4.3 Evolució mensual del nombre de persones que han estat en incapacitat temporal, per risc.	95
5.2 Nombre de capitals de jubilació pagats durant el 2020.....	101
5.3 Nombre de pensionistes a desembre del 2020	104

5.4 Distribució de l'import de les pensions de vellesa a desembre	106
5.5 Distribució de l'import de les invalideses a desembre 2020.....	108
5.6 Resum del moviment de pensions, 12 mesos 2020	110
5.7 Piràmide dels pensionistes de vellesa vigents a desembre 2020	111
5.7.3. Piràmide d'edats dels pensionistes i pensions de vellesa	112
6- Persones de menys de 75 anys amb punts de vellesa que no cobren pensió de jubilació, a 31/12/2020 ..	113
6.1 Nombre de persones amb punts de jubilació adquirits i que no cobren pensió; total per edat i sexe, i distribució dels majors de 65 anys en funció del tipus de pensió que els correspondria per períodes cotitzats	113
6.2 Nombre de punts de jubilació adquirits i no cobrats; total per edat i sexe, i distribució dels majors de 65 anys en funció del tipus de pensió que els correspondria per períodes cotitzats	115
7- Tràmits a través de mitjans electrònics.....	117
7.1 Relació dels tràmits efectuats al portal web	117
7.2 Relació dels tràmits efectuats via webservice	119
7.3 Volants de desplaçament als països de conveni	120

VOLUM II122

ESTATS FINANCERS 2020.....122

PART I: MEMÒRIA PRESSUPOSTÀRIA.....123

1- Liquidació del pressupost d'ingressos, classificació econòmica	124
2- Liquidació del pressupost de despeses, classificació econòmica.....	126
3- Liquidació del pressupost de despeses, classificació funcional.....	128
4- Liquidació pressupostària. Resultat pressupostari.....	130
5- Conciliació entre el resultat pressupostari i el resultat comptable	132
6- Modificacions pressupostàries i crèdits reconduïts	134
7- Liquidació pressupostària d'ingressos consolidat de l'exercici anual acabat el 31 de desembre de 2020 i 2019.....	138
8- Liquidació pressupostària Consolidat de despeses de l'exercici anual acabat el 31 de desembre de 2020 i 2019.....	140
9- Gestió de la tresoreria de l'exercici anual acabat el 31 de desembre de 2020 i 2019.....	145
10- Romanent de tresoreria de l'exercici anual acabat el 31 de desembre de 2020 i 2019..	146
11- Liquidació pressupostària consolidat per segments de l'exercici anual acabat el 31 de desembre de 2020 i 2019.....	147
12- Liquidació del pressupost de despeses i ingressos per programes	153

PART II: MEMÒRIA FINANCERA159

1. Estat de situació financera a 31 de desembre del 2020 i 2019 (expressat en euros)	159
--	-----

2. Estat de rendiment financer de l'exercici anual acabat el 31 de desembre de 2020 i 2019 (expressat en euros)	160
3. Estat de Canvis del actius nets/Patrimoni de l'exercici anual acabat el 31 de desembre de 2020 i 2019 (expressat en euros)	161
4. Estat de Fluxos d'Efectiu de l' exercici anual acabat el 31 de desembre de 2020 i 2019 en el mètode directe (expressat en euros)	162

NOTES EXPLICATIVES.....163

(1) Informació general	163
(2) Bases de presentació	164
(3) Distribució dels resultats.....	167
(4) Normes comptables significatives.....	167
(5) Ingressos d'impostos i cotitzacions socials	185
(6) Multes, penalitzacions i gravàmens.....	187
(7) Prestacions reintegrades.....	188
(8) Transferències, subvencions i donacions.....	189
(9) Prestació de serveis	192
(10) Ingressos Financers.....	192
(11) Altres ingressos de gestió corrent.....	193
(12) Transferències per prestacions i pensions	193
(13) Transferències a d'altres entitats públiques i parapúbliques	195
(14) Despeses de personal	195
(15) Despeses generals	197
(16) Despeses financeres.....	197
(17) Efectiu i equivalents d'efectiu	198
(18) Comptes per cobrar de transaccions sense contraprestació	198
(19) Comptes a cobrar de transaccions amb contraprestació	201
(20) Inventaris.....	201
(21) Altres actius corrents	201
(22) Propietat, planta i equipament	202
(23) Actius intangibles.....	203

(24)	Actius financers	203
(25)	Altres deutors a llarg termini.....	204
(26)	Comptes a pagar.....	205
(27)	Impostos.....	207
(28)	Altres passius financers a curt termini.....	207
(29)	Parts vinculades	207
(30)	Compromisos i contingències	209
(31)	Informació segmentada.....	210
(32)	Fets posteriors al tancament.....	213
(33)	Diligència de signatures.....	214

Índex de gràfics i taules

Gràfic 1: Evolució del nombre d'assalariats 2018 a 2020.....	56
Gràfic 2: Evolució mensual del nombre d'assalariats 2010 a 2020.....	60
Gràfic 3: Evolució del nombre d'assalariats	61
Gràfic 4: Evolució del nombre de comptes propis 2010 a 2020	63
Gràfic 5: Evolució del nombre de comptes propis.....	64
Gràfic 6: Evolució del nombre d'assegurats indirectes 2010 a 2020	65
Gràfic 7: Evolució del nombre d'assegurats indirectes.....	66
Gràfic 8: Evolució del nombre de pensionistes de la branca jubilació 2010 a 2020	67
Gràfic 9: Evolució del nombre de pensionistes Branca jubilació	68
Gràfic 10: Evolució del nombre de pensionistes de la branca general 2010 a 2020.....	69
Gràfic 11: Evolució del nombre de pensionistes Branca general	70
Gràfic 12: Evolució de la taxa de dependència 2010 a 2020	71
Gràfic 13: Evolució de la taxa de dependència	72
Gràfic 14: Distribució de la despesa per percentils de població	77
Gràfic 15: Comparatiu de la distribució per rang d'edat.....	78
Gràfic 16: Despesa per càpita, per rang d'edat.....	79
Gràfic 17: Comparatiu de la distribució per rang d'edat.....	80
Gràfic 18: Comparatiu de la distribució per règim.....	81
Gràfic 19: Despesa per càpita, per règim.....	82
Gràfic 20: Durada mitjana dels aturs per patologia- Risc malaltia.....	88
Gràfic 21: Durada mitjana dels aturs per patologia- Risc accident	91
Gràfic 22: Nombre d'assalariats en incapacitat temporal	96
Gràfic 23: Nombre de comptes propis en incapacitat temporal.....	99
Gràfic 24: Evolució dels capitals jubilació	102
Gràfic 25: Evolució acumulada dels capitals jubilació.....	103
Gràfic 26: Distribució segons import pensions vellesa.....	106
Gràfic 27: Distribució segons import pensions vellesa per residència.....	106
Gràfic 28: Distribució pensions de vellesa, segons anys cotitzats	107
Gràfic 29: Distribució segons import pensions invalidesa malaltia per residència.....	108
Gràfic 30: Distribució segons import pensions invalidesa del risc laboral per residència.....	109
Gràfic 31: Piràmide de les pensions de vellesa	112
Gràfic 32: Piràmide d'edats de les persones amb punts de jubilació adquirits i no cobrats.....	114
Gràfic 33: Distribució per edat i sexe del nombre de punts de jubilació adquirits i no cobrats	116

Gràfic 34: Evolució del nombre de tràmits internet.....	118
Gràfic 35: Evolució del nombre de tràmits websevice.....	119
Gràfic 36: Nombre de volants de desplaçament emesos per tipus de suport	121
Taula 1: Evolució del nombre d'assalariats 2018 a 2020	56
Taula 2: Evolució del nombre d'assalariats per sector d'activitat 2018 a 2020	57
Taula 3: Evolució del nombre d'assalariats per gènere 2018 a 2020	58
Taula 4: Nombre d'assalariats per sector d'activitat i gènere	59
Taula 5: Evolució del nombre d'assegurats com a règims especials	73
Taula 6: Evolució del nombre d'assegurats en altres situacions	73
Taula 7: Evolució de la despesa sanitària reemborsada, 2018 a 2020	74
Taula 8: Evolució dels demandants de 100% per tipus, a 31 de desembre	75
Taula 9: Despesa associada a les demandes de 100% vigents	76
Taula 10: Despesa per càpita segons règim de l'assegurat amb despesa.....	82
Taula 11: Distribució de la despesa reemborsada per país i especialitat 2018-20.....	84
Taula 12: Evolució del nombre d'actes de consulta	85
Taula 13: Evolució dels actes dels auxiliars mèdics.....	85
Taula 14: Durada mitjana dels aturs per patologia– risc malaltia.....	86
Taula 15: Evolució de la durada mitjana dels aturs per patologia- risc malaltia.....	87
Taula 16: Durada mitjana dels aturs per patologia – risc accident.....	89
Taula 17: Evolució de la durada mitjana dels aturs per patologia- risc accident.....	90
Taula 18: Aturs vigents per durada.....	92
Taula 19: Evolució aturs de maternitat per tipus de part	93
Taula 20: Variació dels aturs de maternitat per tipus de part.....	94
Taula 21: Nombre d'assalariats en incapacitat temporal	95
Taula 22: Nombre de comptes propis en incapacitat temporal.....	97
Taula 23: Nombre de pensionistes per tipus 2018-2020	100
Taula 24 Nombre i import mitjà dels capitals de jubilació	101
Taula 25: Nombre de pensions branca jubilació, desembre 2020	104
Taula 26: Nombre de pensions branca general, desembre 2020	105
Taula 27: Resum del nombre de pensions per tipus, desembre 2020	105
Taula 28: Distribució pensions de vellesa per residència	107
Taula 29: Distribució pensions de vellesa per anys cotitzats	107
Taula 30: Distribució pensions d'invalidesa malaltia per residència	108
Taula 31: Distribució pensions d'invalidesa del risc laboral per residència	109
Taula 32: Moviment de pensions branca jubilació	110
Taula 33: Moviment de pensions branca general	110
Taula 34: Nombre de pensionats vellesa	111
Taula 35: Import mitjà pensió de vellesa	111
Taula 36: Distribució per edat i sexe del nombre de persones amb punts de jubilació	113
Taula 37: Distribució per edat i sexe del nombre de punts de jubilació pendents de cobrament.....	115
Taula 38: Nombre de tràmits internet	117
Taula 39: Nombre de tràmits webservice.....	119
Taula 40: Volants de desplaçament emesos per tipus de suport.....	120

VOLUM I

MEMÒRIA DE GESTIÓ I ESTADÍSTIQUES

PART I: INTRODUCCIÓ

1. La Caixa Andorrana de Seguretat Social (CASS)

La Caixa Andorrana de Seguretat Social és l'organisme que administra el règim andorrà de seguretat social, creat l'any 1966 per decret del Consell General.

El 3 d'octubre del 2008, el Consell General va aprovar la Llei 17/2008, de la seguretat social que va entrar en vigor l'1 de novembre del 2009, que ha estat modificat per les lleis 18/2014, 6/2019 i 9/2019.

Actualment el sistema andorrà de seguretat social en dues branques:

- La branca general cobreix les prestacions de reembossament, d'incapacitat temporal, de maternitat, de paternitat, de risc durant l'embaràs, d'invalidesa, de capital per defunció i les pensions d'orfenesa.
- La branca jubilació cobreix prestacions econòmiques destinades a retribuir drets per jubilació i està integrada per la pensió de jubilació i les pensions de viduïtat temporals i vitalícies.

Cada una de les branques té les seves pròpies fonts de finançament, i no es poden fer transferències de fons entre branques.

La branca general es finança principalment per les cotitzacions, essent el Govern qui finança el dèficit generat. Les necessitats de finançament pressupostari 2020 cursades a Govern han estat de 39.621.462 d'euros.

La branca jubilació diferencia les prestacions contributives de les no contributives. Les prestacions que tenen la consideració de contributives s'han finançat mitjançant els ingressos per cotitzacions. Les pensions no contributives es financen a través de transferències de Govern.

Els excedents de cotitzacions que es generen a la branca jubilació de la CASS s'aporten al Fons de reserva de jubilació, que els gestiona amb la vocació de preservar el poder adquisitiu del seu patrimoni. El Fons de reserva de jubilació és una entitat de dret públic creada per la *Llei 6/2015, del 15 de gener del Fons de reserva de jubilació*, amb patrimoni i personalitat jurídica pròpia, i plena capacitat d'obrar, pública i privadament, amb independència de l'Administració general, pel desenvolupament de les funcions que li són atribuïdes per la Llei. L'1 de gener 2016, en virtut de la Llei 6/2015, la CASS procedeix a la separació i traspàs dels actius que conformen el patrimoni propi del Fons.

2. Evolució dels principals indicadors

L'any 2020 es un any marcat per una pandèmia sense precedents en el món contemporani per la seva globalitat i capacitat de propagació. L'inicial inèrcia de creixement moderat s'estavella a principis de març quan es disparen els contagis arreu d'Europa, especialment als països del nostre entorn, i la seva virulència fa prendre mesures de gran impacte social i econòmic. El confinament de l'economia del país posa en dubte la recuperació del PIB a curt termini degut a les successives onades de contagis i les restriccions de mobilitat i activitat regional imposades al nostre entorn. Tot i l'imminent campanya de vacunació prevista hi hauran significatius efectes de difícil pronòstic per una delicada recuperació al 2021.

Aquesta nova crisi sanitària evidència la vulnerabilitat social i econòmica andorrana en un món globalitzat, mostrant l'alta fragilitat dels estats de benestar amb una estructura productiva amb major pes dels sectors més exposats a la crisi (turisme, hoteleria, comerç i transport) i de les pimes, molt vulnerables a pertorbacions econòmiques.

Dins d'aquest context, les creixents necessitats de finançament de la despesa sanitària i social, fa inajornable la revisió d'importants elements del sistema sanitari andorrà a fi de garantir la seva sostenibilitat.

En matèria de pensions, l'estudi actuarial realitzat durant l'any 2019, assenyala l'impacte positiu de la reforma legislativa que va entrar en vigor el març de 2015, però també es constata la necessitat de continuar realitzant reformes i ajustos periòdics del sistema de pensions, per tal de millorar la sostenibilitat del sistema actual.

Els excedents de la branca jubilació de l'any 2020 han estat transferits al Fons de reserva de jubilació, entitat parapública que té per objecte la gestió del patrimoni dels beneficiaris de la branca jubilació de la seguretat social andorrana, en la seva modalitat contributiva.

Indicadors de la Seguretat Social Andorrana

1. Població activa cotitzant:

Evolució mensual de l'exercici 2020 d'assalariats

Les evolucions de població contribuent al sistema de seguretat han estat marcades per la crisi sanitària que trenca la recuperació sostinguda dels últims anys. Durant el primer trimestre 2020, la població activa cotitzant a la CASS segueix la tònica general de moderada millora econòmica del 2019, amb increments al entorn del 2,5%.

A partir d'abril 2020, arrel de la crisi sanitària, s'implanten les restriccions a la mobilitat, nacional i internacional, que motiva una forta davallada d'assalariats de menys 8,1% en el mes d'abril, caiguda que s'atenua en nivells moderats fins a la segona onada de mesures i restriccions cap a finals de d'exercici, arribant a menys 11,4% al desembre de reducció respecte al 2019.

	2017		2018		2019		2020		Variació 2018/17		Variació 2019/18		Variació 2020/19		var Nb.assalariats 20/19
	Nombre assalariats (1)	Salari mitjà (2)	Nombre assalariats (1)	Salari mitjà (2)	Nombre assalariats (1)	Salari mitjà (2)	Nombre assalariats (1)	Salari mitjà (2)	Nombre assalariats	Salari mitjà	Nombre assalariats	Salari mitjà	Nombre assalariats	Salari mitjà	
GEN	41.260	1.958,20 €	42.854	1.992,45 €	44.013	2.031,88 €	45.246	2.083,06 €	3,9%	1,7%	2,7%	2,0%	2,8%	2,5%	1.233
FEB	41.030	1.952,94 €	42.678	2.099,58 €	43.964	2.048,63 €	45.083	2.141,56 €	4,0%	7,5%	3,0%	-2,4%	2,5%	4,5%	1.119
MAR	40.984	2.287,23 €	42.632	2.224,64 €	43.893	2.166,07 €	44.780	2.095,75 €	4,0%	-2,7%	3,0%	-2,6%	2,0%	-3,2%	887
ABR	40.455	2.030,89 €	41.972	2.033,77 €	42.787	2.110,70 €	39.315	2.133,41 €	3,7%	0,1%	1,9%	3,8%	-8,1%	1,1%	-3.472
MAI	37.168	1.988,78 €	38.193	2.097,20 €	39.154	2.105,71 €	38.464	1.780,23 €	2,8%	5,5%	2,5%	0,4%	-1,8%	-15,5%	-690
JUN	37.575	2.048,58 €	38.831	2.112,53 €	39.558	2.109,96 €	38.803	1.961,70 €	3,3%	3,1%	1,9%	-0,1%	-1,9%	-7,0%	-55
JUL	38.503	1.985,45 €	39.666	2.063,13 €	40.393	2.099,04 €	39.671	2.050,65 €	3,0%	3,9%	1,8%	1,7%	-1,8%	-2,3%	-722
AGO	38.405	1.990,16 €	39.568	2.033,50 €	40.293	2.063,85 €	39.707	2.017,10 €	3,0%	2,2%	1,8%	1,5%	-1,5%	-2,3%	-586
SEP	38.108	1.998,40 €	39.120	2.030,84 €	40.005	2.068,24 €	39.658	2.026,97 €	2,7%	1,6%	2,3%	1,8%	-0,9%	-2,0%	-347
OCT	37.749	1.982,64 €	38.845	2.042,08 €	39.641	2.086,03 €	39.263	2.009,08 €	2,9%	3,0%	2,0%	2,2%	-1,0%	-3,7%	-378
NOV	38.956	1.947,52 €	40.141	1.992,03 €	41.388	2.005,51 €	39.157	1.958,75 €	3,0%	2,3%	3,1%	0,7%	-5,4%	-2,3%	-2.231
DES	42.477	2.540,68 €	43.731	2.580,35 €	44.952	2.608,55 €	39.805	2.676,41 €	3,0%	1,6%	2,8%	1,1%	-11,4%	2,6%	-5.147
Total	47.995	2.062,16 €	49.745	2.111,91 €	51.454	2.129,44 €	48.980	2.081,26 €	3,6%	2,4%	3,4%	0,8%	-4,8%	-2,3%	-2.474
Mitjana	39.389		40.686		41.670		40.746		3,3%		2,4%		-2,2%		

Evolució mensual de l'exercici 2020 de comptes propis

El col·lectiu de comptes propis manté el creixement moderat assolit al 2019, a l'entorn del 2,2% de promig, a diferència amb els col·lectiu d'assalariats, els comptes propis actius que tenen activitat com tal, mostren un creixement més pronunciat en els mesos de major impacte de les mesures de restricció a la mobilitat.

Nombre comptes propis	2017	2018	2019	2020	% Variació 2018/17	% Variació 2019/18	% Variació 2020/19	Variació en Nb. comptes propis 20/19
GEN	5.903	6.259	6.445	6.576	6,0%	3,0%	2,0%	131
FEB	5.961	6.263	6.448	6.578	5,1%	3,0%	2,0%	130
MAR	5.989	6.316	6.475	6.579	5,5%	2,5%	1,6%	104
ABR	5.980	6.335	6.483	6.665	5,9%	2,3%	2,8%	182
MAI	6.075	6.429	6.540	6.671	5,8%	1,7%	2,0%	131
JUN	6.129	6.459	6.623	6.680	5,4%	2,5%	0,9%	57
JUL	6.163	6.489	6.595	6.719	5,3%	1,6%	1,9%	124
AGO	6.205	6.502	6.631	6.737	4,8%	2,0%	1,6%	106
SEP	6.183	6.468	6.571	6.741	4,6%	1,6%	2,6%	170
OCT	6.209	6.478	6.598	6.757	4,3%	1,9%	2,4%	159
NOV	6.237	6.480	6.572	6.775	3,9%	1,4%	3,1%	203
DES	6.233	6.430	6.546	6.788	3,2%	1,8%	3,7%	242
Mitjana	6.106	6.409	6.544	6.689	5,0%	2,1%	2,2%	145

Nota: En la sèrie mensual els assegurats actius es tracten una única vegada, l'assignació del règim es fa en funció de la base de cotització (s'imputa el règim, assalariat o compte propi) que sigui superior. Hi consten 517 comptes propis que al mateix temps són assalariats amb una base superior al règim de compte propi

Distribució per bases de cotització calculada en funció dels ingressos

Distribució per coeficients segons ingressos	Nb. Comptes propis desembre 2018	% Pes	Nb. Comptes propis desembre 2019	% Pes	Nb. Comptes propis desembre 2020	% Pes	% Variació 2020/19
25,0%	338	5,2%	282	4,3%	224	3,3%	-20,6%
50,0%	1.661	25,4%	1.302	19,9%	1.107	16,3%	-15,0%
62,5%	0	0,0%	54	0,8%	135	2,0%	150,0%
75,0%	327	5,0%	298	4,6%	181	2,7%	-39,3%
100,0%	4.104	62,7%	3.962	60,5%	4.117	60,7%	3,9%
125,0%	0	0,0%	384	5,9%	606	8,9%	57,8%
137,5%	0	0,0%	264	4,0%	418	6,2%	58,3%
	6.430	98,2%	6.546	100,0%	6.788	100,0%	3,7%
Index SGMM	2.062,16		2.111,91	2,4%	2.129,44	0,8%	
Index Salari Minim	1.017,47		1.050,40	3,2%	1.083,33	3,1%	

Nota: Els assegurats actius es tracten una única vegada malgrat puguin tenir més d'un règim, no es dupliquen en el cas que siguin assalariats i comptes propis; l'assignació del règim es fa en funció de la base de cotització (s'imputa el règim, assalariat o compte propi) que sigui superior.

Evolució inter-anual per règims

Per règims es destaquen els següents indicadors:

a. Assalariats:

La mitjana del nombre d'assalariats de l'any 2020 decreix un 2,2% en relació a l'any anterior. El creixement del 2,5% del primer trimestre es trunca durant la resta de l'exercici retrocedint fins nivells de 2018.

Mitjana de nombre d'assalariats	2012	2013	2014	2015	2016	2017	2018	2019	2020
total	37.177	36.592	36.846	37.566	38.254	39.389	40.686	41.670	40.746
	-4,1%	-1,6%	0,7%	2,0%	1,8%	3,0%	3,3%	2,4%	-2,2%

Per sectors, la pèrdua d'assalariats per l'impacte de la crisi sanitària es fa palès en les activitats orientades a l'oci i a la logística del turisme, especialment:

- **Comerç (G)** s'inclou la comercialització de bens de consum a l'engròs i al detall. En l'exercici 2019, el sector encapçala el volum d'assalariats de l'economia andorrana, ja que integrava el 24,4% de la força de treball assalariat. En l'exercici 2020 presenta una pèrdua d'assalariats d'un 7,1%.
- **Hoteleria (H)** s'inclou l'activitat hotelera, d'apartaments de turisme, restauració i establiments d'oci. En l'exercici 2019, integrava el 19% de la força de treball assalariat. En l'exercici 2020 presenta una pèrdua d'assalariats d'un 20,6%.
- **Altres activitats socials i de serveis prestats a la comunitat (O)** s'integren activitats socials, associacions, cultura i esports i de cura personal. En l'exercici

2019, representava el 12,7% de la força de treball assalariat. En l'exercici 2020 presenta una pèrdua d'assalariats d'un 12%.

- **Transport. Emmagatzematges i comunicacions (I)** compren activitats relacionades amb la logística i mobilitat de persones i mercaderies. En l'exercici 2019, integrava el 3,7% de la força de treball assalariat. En l'exercici 2020 presenta una pèrdua d'assalariats d'un 10%.

Els sectors que es mantenen en nivells similars o de descens més lleus respecte de l'exercici anterior són el sector financer, d'activitats de lloguer, la construcció, l'educació i l'administració pública. El sector d'activitat sanitària creix un 6,2% respecte a l'exercici 2019.

En quant als salaris mitjans dels sectors decreixen a l'entorn del 2,3% globalment, essent els sectors de major davallada d'assalariats els que presenten també major pèrdua de massa salarial, 14,2% per l'hoteleria, 7,3% pel transport, 4,1% pel comerç, la resta de sectors també mostren pèrdues més lleus, llevat del sector financer que creix un 2,3%

La massa salarial de l'any 2020 ha estat de 958.955 milions d'euros, que representa un decrement del 5,3% en relació a l'any 2019.

Massa salarial Milers €		2012	2013	2014	2015	2016	2017	2018	2019	2020
Total acumulat		854.825	835.363	865.187	853.594	899.314	933.838	984.444	1.012.286	958.955
		-4,5%	-2,3%	3,6%	-1,3%	5,4%	3,8%	5,4%	2,8%	-5,3%

Tot i la davallada de massa salarial, es constata que les conseqüències de la crisi sanitària han estat mitigades per l'aplicació de les successives mesures excepcionals i urgents per la situació d'emergència sanitària, encaminades a sostenir el teixit productiu i a garantir la continuïtat dels contractes de treball.

Es destaquen les mesures de suspensió de contracte laboral o reducció de jornada laboral (STRJ), quines de forma directa refrenen la contracció de treball assalariat a nivells de l'any 2018. Les prestacions ¹ E.R.T.O servides per la CASS, en suport i coordinació amb el Departament de Treball i amb el finançament del Govern, han representat més de 29.800 prestacions per una població afectada de 10.110 d'assalariats.

També cal destacar l'ajuda al finançament de la cotització patronal a càrrec de Govern desenvolupada per les lleis 3/2020 i 5/2020, articles 12 i 34 respectivament, durant la primera etapa de les mesures d'emergència. Aquest esforç de suport a les empreses declarants, obligades a tancar o suspendre l'activitat pel fre de l'economia, ha representat la gestió de 6.000 declaracions de 2.919 declarants sol·licitants, un 94% corresponen als períodes de març i abril, durant el període de confinament i de

¹ E.R.T.O: Expedients de regulació temporal d'ocupació (Andorra)

restriccions a la mobilitat més estricta, restant un 6% pels sol·licitants obligats a mantenir el tancament total, de sectors específics, durant els períodes de maig a juny.

Compte propis:

El nombre de comptes propis, al mes de desembre 2020, ha augmentat un 3,7% en relació al 2019.

Comptes propis - mes desembre -		2012	2013	2014	2015	2016	2017	2018	2019	2020
total		3.980	4.948	5.233	5.527	5.866	6.223	6.430	6.546	6.788
		12,1%	24,3%	5,8%	5,6%	6,1%	6,1%	3,3%	1,8%	3,7%

(¹) juliol 2013 finalitza la moratòria d'afiliació d'administradors, titulars de comerç i professionals liberals en actiu abans la Llei 17/2008

(²) setembre 2019 entra en vigor la normativa de modificació del règim de cotització de les persones que treballen per compte propi Llei 9/2019, del 7 de febrer.

(*) abril 2020, mesures excepcionals i urgents de suport a l'emprenedor mitjançant prestacions directes igual al salari mínim i altres de suspensió i reducció de la cotització a la CASS sense pèrdua de drets principals de prestacions de reemborsament o econòmiques.

Dades de recaptació:

i. Cotitzacions dels assalariats

Durant l'exercici, els ingressos liquidats de cotitzacions dels assalariats actius de l'any 2020 han estat d'un 1,1% inferior als realitzats l'any 2019.

Recaptació cotitzacions Milers €		2012	2013 ⁽¹⁾	2014	2015 ⁽²⁾	2016 ⁽³⁾	2017 ⁽⁴⁾	2018	2019	2020 ⁽⁵⁾
Total		174.626	170.775	173.372	176.841	197.892	211.197	222.311	228.831	226.388
		-4,0%	-2,2%	1,5%	2,0%	11,9%	6,7%	5,3%	2,9%	-1,1%

(²) L'1 de març 2015 entra en vigor la modificació Llei 18/2014, del 24 de juliol, de modificació de la Llei 17/2008, del 3 d'octubre, de la seguretat social del percentatge de cotització de la branca general 8%, i branca jubilació 10% que afecta a la distribució entre branques.



(³) L'1 d'abril 2016 entra en vigor la Llei de pressupost 2016 amb modificació en un 2% a l'alça de la cotització a la branca general, que afecta a les declaracions d'abril de recaptació maig.

(⁴) Important recaptació extraordinària de complements en espècies del sector financer a l'entorn de 2,1 milions d'euros.

(⁵) Llei 3/2020, de 23 de març, Llei 5/2020, de 18 d'abril, Llei 7/2020, de 25 maig, Llei mesures excepcionals i urgents per la situació d'emergència sanitària causada per la pandèmia del SARS-CoV-2.

La distribució per branques, destaca un increment del 0,3% per la branca general, i de la contracció d'un 2,3% per la branca jubilació. Aquestes disparitats en la recaptació de cotitzacions a la branca general i a la branca jubilació bé explicat per,

- La situació de crisi sanitària i de restriccions a la mobilitat internacional aplicades des de març 2020, amb impacte cap dalt en el creixement en l'economia andorrana fonamentalment en els sectors altament dependents del turisme.
- Les mesures, en matèria laboral i de seguretat social, implantades al llarg de l'exercici per fer front a les conseqüències econòmiques i socials de la pandèmia del SARS-CoV-2.

Recaptació cotitzacions Milers €		2012	2013 ⁽¹⁾	2014	2015 ⁽²⁾	2016 ⁽³⁾	2017 ⁽⁴⁾	2018	2019	2020 ⁽⁵⁾
Total Branca general		87.067	85.290	86.668	76.597	87.319	97.068	102.258	105.304	105.648
		-3,6%	-2,0%	1,6%	-11,6%	14,0%	11,2%	5,3%	3,0%	0,3%
Total Branca jubiliació		87.559	85.485	86.704	100.244	110.573	114.129	120.053	123.527	120.741
		-4,4%	-2,4%	1,4%	15,6%	10,3%	3,2%	5,2%	2,9%	-2,3%


(2) L'1 de març 2015 entra en vigor la modificació Llei 18/2014, del 24 de juliol, de modificació de la Llei 17/2008, del 3 d'octubre, de la seguretat social del percentatge de cotització de branca general 8%, i branca jubilació 10% que afecta a la distribució entre branques.

(3) L'1 d'abril 2016 entra en vigor la Llei de pressupost 2016 amb modificació en un 2% a l'alça de la cotització a la branca general, que afecta a les declaracions d'abril de recaptació del mes de maig.

(4) Important recaptació extraordinària de complements en espècies del sector financer a l'entorn de 2,1 milions d'euros.

(5) Llei 3/2020, de 23 de març, Llei 5/2020, de 18 d'abril, Llei 7/2020, de 25 maig, Lleis mesures excepcionals i urgents per la situació d'emergència sanitària causada per la pandèmia del SARS-CoV-2

Cotitzacions dels compte propis

Recaptació cotitzacions Milers €		2012	2013 ⁽¹⁾	2014	2015 ⁽²⁾	2016 ⁽³⁾	2017 ⁽⁴⁾	2018	2019	2020 ⁽⁵⁾
Total		17.842	20.434	21.611	22.757	24.568	27.181	28.954	30.890	30.682
		13,3%	14,5%	5,8%	5,3%	8,0%	10,6%	6,5%	6,7%	-0,7%

Recaptació cotitzacions Milers €		2012	2013 ⁽¹⁾	2014	2015 ⁽²⁾	2016 ⁽³⁾	2017 ⁽⁴⁾	2018	2019	2020 ⁽⁵⁾
Total Branca general		8.947	10.443	11.235	10.578	11.629	13.260	14.096	15.059	15.440
		14,7%	16,7%	7,6%	-5,8%	9,9%	14,0%	6,3%	6,8%	2,5%
Total Branca jubiliació		8.895	9.991	10.376	12.179	12.939	13.922	14.858	15.831	15.242
		11,9%	12,3%	3,9%	17,4%	6,2%	7,6%	6,7%	6,5%	-3,7%

(1) Disposició transitòria de la Llei 9/2013 sobre afiliació obligatòria dels comptes propis no afiliats, d'abans de la Llei 17/2008 a partir de l'1 de juliol de l'any 2013.

(5) Llei 3/2020, de 23 de març, Llei 5/2020, de 18 d'abril, Llei 7/2020, de 25 maig, Lleis de mesures excepcionals i urgents per la situació d'emergència sanitària causada per la pandèmia del SARS-CoV-2.

Malgrat la davallada d'activitat econòmica, a tancament de l'any es constata un lleu increment de l'afiliació per compte propi que no té reflex en la recaptació efectiva de l'exercici. La recaptació és un 0,7% menys respecte a l'exercici 2019 i mostra una distribució dispar entre branques en línia a l'aplicació de les mesures excepcionals i urgents que flexibilitzen la obligació de cotitzar, ja sigui per la reducció o per la suspensió a la cotització. En quant a les ajudes o prestacions directes tramitades, a càrrec del finançament de Govern, cal tenir en compte que aquestes queden exonerades de cotitzar a la branca jubilació.

Indicar que les prestacions pels comptes propis regulats a l'article 18 de la Llei 5/2020 del 18 d'abril, tramitades per la CASS amb el finançament de Govern, han representat més de 8.025 prestacions per una població afectada de 1.968 treballadors per compte propi.

En quant a les mesures de flexibilització de la cotització s'han registrat:

- 2.367 sol·licituds de reducció de la cotització de les persones que realitzen una activitat per compte propi per acollir-se una base de cotització equivalent al salari mínim (article 9 Llei 3/2020 i article 31 Llei 5/2020).
- 3.000 sol·licituds de suspensió temporal de la cotització de les persones que realitzen una activitat per compte propi (article 10 Llei 3/2020 i article 32 Llei 5/2020).

Seguidament, es destaquen els principals trets i impactes de la normativa de mesures excepcionals i urgents per la situació d'emergència sanitària, rellevant en matèria de seguretat social i laboral,

Llei 3/2020, de 23 març 2020:

- La implantació de mesures, de caràcter temporal, establertes en la corresponsabilitat de les empreses i assalariats, a fi de repartir entre ambdues parts la càrrega derivada de l'obligació de tancament o reducció d'activitat econòmica.
- A les empreses afectades pel tancament obligatori i que contribueixen a garantir la continuïtat dels contractes de treball, amb el finançament per part de Govern de la cotització patronal, sempre que es tracte de persones assalariades donades d'alta amb anterioritat al 15 de març del 2020.
- Als treballadors per compte propi, es flexibilitza l'obligació de cotitzar, reduint la quota en cas de reducció significativa de l'activitat o de suspensió de la cotització si han suspès completament la seva activitat, mentre duri l'obligació de tancament. Aquesta flexibilitat no comporta la pèrdua de cobertura per prestacions sanitàries i econòmiques essencials.

Llei 5/2020, de 18 d'abril 2020:

- Pels treballadors assalariats:
 - Ampliació de la protecció. S'amplia, fins a 31 de desembre del 2020, el sistema de compensació del temps no treballat que preveia la Llei 3/2020, tan a les empreses que tenen suspesa l'activitat, com a les que estan obertes amb una davallada substancial en la xifra de negoci per la situació d'emergència sanitària.
 - Solidaritat. En cas de suspensió temporal de contracte laboral es garanteix una prestació, amb finançament del Govern, calculada per trams referenciats al salari mitjà oficial, amb menor reducció percentualment per als salaris baixos que per als salaris alts, i deixant fora de la prestació de Govern la part salarial del treballador que superi el doble del salari mitjà. (article 17).
 - Co-responsabilitats Govern – Empresa. En el supòsit de suspensió temporal de contracte laboral o de reducció de jornada de treball, Govern (75%) i Empresa (25%) assumeixen, proporcionalment a les bases de la prestació calculada, la cotització empresarial **a la branca general** de les prestacions. Les prestacions esmentades no cotitzen a la branca de jubilació per la part empresarial. En el cas d'assalariats amb reducció de treball, la part de la jornada treballada és

remunerada amb salari, i és l'empresa que assumeix la cotització empresarial a les dues branques.

- Pels treballadors per compte propi:

- Ampliació de la protecció. S'habiliten prestacions calculades en funció de la base de cotització del compte propi corresponent al mes de febrer del 2020 i fins l'import del salari mínim. Govern assumeix la cotització del 10% de la branca general. Les prestacions esmentades no cotitzen a la branca jubilació per la part empresarial.

- Prorrogació mesures de flexibilització de l'obligació a cotitzar per la via de la suspensió o de la reducció de bases.







2. Despeses del sistema de seguretat social andorrà:

a. Evolució de les despeses de la branca general

Les despeses de prestacions de la branca general s'han liquidat per import de 169,204 milions d'euros. En relació a l'any 2019, aquestes despeses han augmentat un 4,3%. La seva distribució s'agrega segons les principals modalitats de cobertura:

- Prestacions de reembossament: l'execució ha estat de 96,07 milions d'euros que disminueix un 4,9% respecte a l'any 2019 i representen el 56,8% del total de la despesa liquidada per prestacions del sistema andorrà.
- Prestacions econòmiques: l'execució ha estat de 71,924 milions d'euros que incrementa un 19,6% respecte al 2019 i representen el 42,5% del total de la despesa liquidada per prestacions del sistema andorrà.

En el quadre següent es mostra l'evolució dels últims 5 anys

Prestacions Branca General classificades per tipus de prestacions	gràfica d'evolució	2016	2017	2018	2019	2020	INC Exe.17/ Exe.16	INC Exe.18/ Exe.17	INC Exe.19/ Exe.18	INC Exe.20/ Exe.19	%Pes 2016	%Pes 2017	%Pes 2018	%Pes 2019	%Pes 2020
		Reemborsament Sanitari		87.621.216	91.103.143	95.766.013	101.002.758	96.070.073	4,0%	5,1%	5,5%	-4,9%	62,6%	62,5%	63,2%
Prestacions Incapacitats temporals		27.431.660	28.154.237	29.416.554	34.023.442	43.841.746	2,6%	4,5%	15,7%	28,9%	19,6%	19,3%	19,4%	21,0%	25,9%
Pensions Invalideses, Orfes i Defunció		18.163.440	18.631.507	19.168.426	19.314.379	19.765.555	2,6%	2,9%	0,8%	2,3%	13,0%	12,8%	12,6%	11,9%	11,7%
Cotitzacions patronal CASS		5.731.046	5.732.720	6.024.945	6.776.791	8.317.141	0,0%	5,1%	12,5%	22,7%	4,1%	3,9%	4,0%	4,2%	4,9%
Altres prestacions de convenis		1.092.212	2.168.967	1.179.588	1.174.894	1.209.893	98,6%	-45,6%	-0,4%	3,0%	0,8%	1,5%	0,8%	0,7%	0,7%
total despesa de prestacions		140.039.574	145.790.574	151.555.526	162.292.264	169.204.408	4,1%	4,0%	7,1%	4,3%	100%	100%	100%	100%	100%

Evolució de la despesa per modalitat de cobertura 2016-2020

Assenyalar que es presenta una liquidació de despeses interrompuda en la seva dinàmica dels últims exercicis per la crisi sanitària i les seves conseqüències i tan mateix per l'impacte de les mesures d'emergència que incideixen en la vessant de cobertura i de prestacions per la població afectada.

Prestacions de reembossament.

Durant els últims 5 anys l'evolució de la despesa sanitària presentava una inèrcia de creixement d'un 5,5% anual. En l'exercici 2020 es trenca aquesta progressió amb motiu de la crisi sanitària per la SARS-CoV-2 que paralitza visites i intervencions de metges i centres mèdics arreu del país i dels principals proveïdors estrangers convencionats amb la Seguretat Social Andorrana.

Cal destacar que l'1 de juliol 2020 s'implanta el nou ordenament sanitari que fixa la via preferent.

Així doncs de les despeses liquidades relatives a la cobertura sanitària, únicament creixent els perfils mèdics d'hospitalitzacions i de centres residencials de llarga estada, que representen un 35,8% i un 6,9% respectivament del total de la despesa sanitària. El segueix la despesa en farmàcia que representa el 13,5% del total reemborsat i les

prestacions d'anàlisi, diagnòstic i radiologia que representen un 7,1%, 5,4% i 4,6% de la despesa sanitària reemborsada.

Prestacions econòmiques d'Incapacitats temporals.

Les evolucions de la despesa per prestacions econòmiques queden desfonats per la irrupció de la pandèmia i les seves repercussions que incrementen de forma excepcional les magnituds d'exercicis anteriors. Per l'exercici 2020, la despesa ha estat xifrada en 50,154 milions d'euros i augmenten un 28,8% respecte a l'exercici anterior.

milers d'euros

Prestacions econòmiques incapacitats laborals	gràfica d'evolució	2016	2017	2018	2019	2020	INC Exe.17/ Exe.16	INC Exe.18/ Exe.17	INC Exe.19/ Exe.18	INC Exe.20/ Exe.19	%Pes 2016	%Pes 2017	%Pes 2018	%Pes 2019	%Pes 2020
Salariis malaltia		17.940.416	18.667.266	19.783.591	22.377.800	25.816.005	4,1%	6,0%	13,1%	15,4%	57%	58%	59%	57%	51%
Salariis accident de treball		5.060.150	5.201.476	5.896.721	6.662.765	6.586.075	2,8%	13,4%	13,0%	-1,2%	16%	16%	18%	17%	13%
Salariis pandèmia SARS-Cov-2		0	0	0	0	5.915.505					0%	0%	0%	0%	12%
Salariis maternitat		4.431.094	4.285.495	3.736.242	4.982.877	5.524.161	-3,3%	-12,8%	33,4%	10,9%	14%	13%	11%	13%	11%
Cotització Patronal Prestacions Salari SAR-Cov-2		0	0	0	0	867.960					0%	0%	0%	0%	2%
Cotització Patronal Prestacions Salari		4.145.499	4.030.483	4.227.876	4.903.080	5.445.106	-2,8%	4,9%	16,0%	11,1%	13%	13%	13%	13%	11%
Total despesa per incapacitats		31.577.159	32.184.720	33.644.430	38.926.522	50.154.812	1,9%	4,5%	15,7%	28,8%	100%	100%	100%	100%	100%

L'any 2020 la normativa de mesures excepcionals i urgents (Llei 3/2020, articles 7 i 8) desplega prestacions econòmiques en raó de la interrupció d'activitat laboral de les persones assalariades i per compte propi, perquè s'acorda el seu aïllament per evitar la propagació del virus o perquè han contret el SARS-CoV-2. Aquestes prestacions s'assimilen a les prestacions del risc d'accident laboral, i per tant es presten amb caràcter excepcional i limitat en el temps, segons les condicions que la llei de seguretat social disposa per les incapacitats per accident laborals o malaltia professional.

Prestacions econòmiques d'invalidesa.

L'evolució de la despesa per prestacions d'invalideses, amb una població de pensionistes en creixement moderat respecte a d'altres exercicis, aporta xifres de despesa més suavitzades, degut, principalment, a l'impacte de canvis normatius de març 2015 sobre la fórmula de càlcul, canvis per la variació de percentatges respecte a les prestacions que tenen origen laboral, o canvis en la referència a l'esforç de cotització quant a les que tenen origen en un accident no laboral o malaltia comuna.

El previsible efecte en els imports de pensions es pal·lia amb els complements no contributius d'invalidesa, que tenen el seu finançament en el pressupost de l'Administració general.

milers d'euros

Prestacions econòmiques Pensions d'invalidesa	gràfica d'evolució	2016	2017	2018	2019	2020	INC Exe.17/ Exe.16	INC Exe.18/ Exe.17	INC Exe.19/ Exe.18	INC Exe.20/ Exe.19	%Pes 2016	%Pes 2017	%Pes 2018	%Pes 2019	%Pes 2020
Pensió Invalidesa malaltia		12.300.289	12.494.458	12.957.446	12.803.490	12.961.661	1,6%	3,7%	-1,2%	1,2%	62%	61%	62%	60%	60%
Pensions derivades d'AT		4.268.278	4.315.201	4.218.227	4.300.630	4.172.250	1,1%	-2,2%	2,0%	-3,0%	22%	21%	20%	20%	19%
Pensions reversió d'orfenesa		1.131.517	1.112.874	1.167.996	1.170.094	1.234.623	-1,6%	5,0%	0,2%	5,5%	6%	5%	6%	6%	6%
Pensió NC Invalidesa malaltia		355.847	576.678	710.772	815.256	1.036.986	62,1%	23,3%	14,7%	27,2%	2%	3%	3%	4%	5%
Cptm pensions malaltia LP18/2019 art.25bis		0	0	0	98.159	194.384				98,0%	0%	0%	0%	0%	1%
Cotització Patronal Pensions d'invalidesa		1.585.547	1.702.237	1.797.069	1.873.711	2.004.075	7,4%	5,6%	4,3%	7,0%	8%	8%	9%	9%	9%
Capital defunció		107.509	132.296	113.985	126.750	165.651	23,1%	-13,8%	11,2%	30,7%	1%	1%	1%	1%	1%
Total despesa per pensions invalidesa		19.748.987	20.333.744	20.965.495	21.188.090	21.769.630	3,0%	3,1%	1,1%	2,7%	100%	100%	100%	100%	100%

Per l'exercici 2020, les pensions d'invalidesa han representat 17,133 milions d'euros amb una disminució de 0,2% en relació a l'exercici 2019. Aquesta disminució contrasta amb l'increment del 34,8% pels complements de pensió d'invalidesa no contributius a càrrec de Govern.

Les pensions de reversió per orfenesa s'eleven a 1,234 milions d'euros que representa un augment del 5,5%.

Amb l'aplicació de la Llei 17/2008 la CASS assumeix la cotització patronal de les prestacions de salari i de les pensions d'invalidesa que l'any 2019 representen 8,511 milions d'euros, un augment del 23,8% respecte a l'exercici anterior.

El dèficit pressupostari d'aquesta branca ha estat de 38,481 milions d'euros. Aquest dèficit s'ha finançat amb fons procedents de l'administració general i a causa de les evolucions de la pandèmia ha requerit l'ampliació de crèdit addicional de 3,148 milions d'euros.

Evolució de les despeses de la branca jubilació

Les despeses de prestacions de la branca jubilació han estat liquidades per 112,876 milions d'euros i representa un increment d'un 7,5% en relació a l'any 2019.

En quant a l'evolució de les xifres, en el quadre següent es mostren els valors dels últims 5 anys:

milers d'euros

Prestacions Branca Jubilació classificades per Riscos	gràfica d'evolució	2016	2017	2018	2019	2020	INC	INC	INC	INC	%Pes	%Pes	%Pes	%Pes	%Pes
							Exe.17/ Exe.16	Exe.18/ Exe.17	Exe.19/ Exe.18	Exe.20/ Exe.19	2016	2017	2018	2019	2020
Pensions de jubilació contributives		56.659.069	60.901.697	68.824.016	76.600.238	83.436.310	13,0%	11,3%	11,3%	8,9%	68%	70%	71%	73%	74%
Pensions d'invalidesa a jubilació contributiva		8.624.696	8.196.167	7.929.200	7.519.699	7.088.154	-3,3%	-5,2%	-5,2%	-5,7%	10%	9%	8%	7%	6%
Pensions de viduitat contributiva		10.751.958	10.898.805	11.577.179	11.970.002	12.522.793	6,2%	3,4%	3,4%	4,6%	13%	12%	12%	11%	11%
Pensions contributives		76.035.723	79.996.669	88.330.395	96.089.939	103.047.257	10,4%	8,8%	8,8%	7,2%	91%	91%	92%	92%	91%

Evolució de la despesa per modalitat de cobertura 2016-2020

L'evolució de la despesa per pensions de jubilació, amb una població en creixement a l'entorn d'un 4,8% i una despesa del 7,9% promig anual segons la tendència dels últims 5 anys.

Per l'exercici 2019, les prestacions contributives han estat de 103,047 milions d'euros, això representa un augment del 7,2% respecte l'exercici anterior.

Les prestacions no contributives, amb finançament a càrrec de Govern, han estat:

- Pels complements no contributius fixats en les Lleis 4/2006 i 17/2008, 1,108 milions d'euros.
- Pels complements no contributius regulats a l'article 41 del Reglament Tècnic de la seguretat social, que fins el 31 d'octubre del 2009 assumia la CASS i que a partir de l'1 de novembre del 2009 assumeix el Govern, 2,855 milions d'euros.
- Pels complements de pensions reconegudes per la CASS per un import brut a 1.050 euros, 1,115 milions d'euros. Aquest complement és l'import resultant de la diferència entre l'IPC 2020 fins al 3,2% i es regula en les condicions fixades a l'article 25 bis de la llei de pressupost 18/2019, del 15 de febrer.

Amb la mesura pressupostària de l'article 25bis fa que globalment la part no contributiva de les pensions s'incrementen un 6,2% respecte a l'exercici anterior. Els conceptes no contributius d'abans de l'aplicació de la mesura pressupostària de la Llei 18/2019 mantenen el decreixement anual, que es fixa en menys 6,4% pel 2020, atès que amb l'entrada en vigor de la Llei 6/2014 de serveis socials i socio-sanitaris, és el ministeri competent en Benestar qui gestiona directament les pensions no contributives.

Pel que fa a la modalitat de pagament en forma de capital, s'han pagat 118 capitals de jubilació amb una mitjana de 7.298,77 euros i representa un import de 861.254,8 euros liquidats.

La taxa de dependència (el rati d'actius versus passius) al desembre 2020 és de 3,14 un 13,9% inferior respecte a l'exercici anterior per la pèrdua de la població activa.

Les pensions de jubilació pagades el mes de desembre per la CASS segons el temps cotitzat a Andorra es distribueixen com segueix:

Nombre pensionistes de jubilació distribuïts per anys de cotització mes de desembre	2016	2017	2018	2019	2020	inc Exe17 / Exe16	inc Exe18 / Exe17	inc Exe19 / Exe18	inc Exe20 / Exe19	% Pes 2016	% Pes 2017	% Pes 2018	% Pes 2019	% Pes 2020
Persones amb menys d'11 anys	3.099	3.089	3.140	3.423	3.471	-0,3%	1,7%	9,0%	1,4%	30,9%	29,2%	28,1%	28,4%	27,5%
Persones entre 11 i 20 anys	2.204	2.393	2.462	2.565	2.618	8,6%	2,9%	4,2%	2,1%	22,0%	22,6%	22,1%	21,3%	20,8%
Persones entre 21 i 30 anys	2.215	2.307	2.403	2.515	2.599	4,2%	4,2%	4,7%	3,3%	22,1%	21,8%	21,5%	20,9%	20,6%
Persones amb més de 30 anys	2.505	2.786	3.151	3.530	3.919	11,2%	13,1%	12,0%	11,0%	25,0%	26,3%	28,2%	29,3%	31,1%
	10.023	10.575	11.156	12.033	12.607	5,5%	5,5%	7,9%	4,8%	100,0%	100,0%	100,0%	100,0%	100,0%

Cal destacar que el nombre de pensionistes amb major contribució i permanència en el sistema augmenta progressivament, el que és normal per la maduresa del sistema de pensions.

b. Expectatives dels futurs drets de jubilació

Respecte a l'expectativa de futurs drets de jubilació, és necessari tenir present la quantitat de punts adquirits per totes aquelles persones que en algun moment de la seva vida han cotitzat a la CASS.

A 31 de desembre 2019 hi figuren registrades més de 162.000 persones, menors de 65 anys, al sistema andorrà de seguretat social, es tracta dels assegurats actius a Andorra i aquelles persones que han cotitzat a la CASS en algun moment de la seva vida laboral. Aquest col·lectiu ha adquirit 136,728 milions de punts.

Els punts adquirits impliquen unes obligacions futures de la CASS envers al col·lectiu d'assegurats. Aquestes obligacions no es recullen en el passiu del balanç de la CASS (tal i com s'ha fet des de la creació de l'entitat l'any 1968 i seguint la mateixa tendència dels països de l'entorn) no estan valorades al tractar-se d'un sistema semblant als sistemes contributius de pensions de bona part de la UE i en tractar-se d'un sistema de repartició.

És important assenyalar que la fórmula de càlcul de la pensió de jubilació procedeix de la relació d'un preu de compra i d'un preu de venda dels punts de jubilació, que es fixa per Llei i que no té en compte l'esperança de vida en el moment de jubilar-se, ni el rendiment dels fons de reserva de jubilació. La prolongació de l'esperança de vida segueix una tendència creixent i es fan necessàries reformes que permetin donar confiança als assegurats en relació a les expectatives de pensions futures que van construït al llarg de la seva vida laboral i preservi a llarg termini el nostre sistema públic de pensions.

A tota la UE s'estan portant a terme reformes continuades, amb l'objectiu d'aplicar estratègies globals d'adaptació dels sistemes de pensions a l'evolució econòmica i demogràfica.

La CASS va encomanar la elaboració d'un estudi actuarial del sistema de pensions andorrà que es va realitzar durant l'any 2019 amb dades estretes a 31/12/2018. Aquests treballs i conclusions van ser tramesos i presentats al Consell General durant el primer semestre 2020.

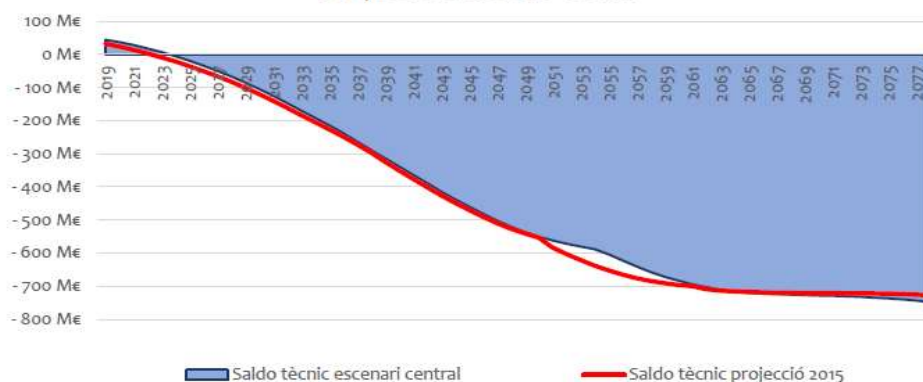
La branca jubilació de la CASS, i més concretament el règim de pensions de jubilació, es basa en un sistema de repartició per punts amb cotitzacions definides.

En síntesis, es destaca a l'estudi de 2019 les característiques actuals principals del sistema, com són:

- Un règim de pensions de cotitzacions definides, és a dir, que les cotitzacions donen lloc a l'adquisició de punts definits per un valor d'adquisició dels punts.
- Taxa de cotització: 12% (des del mes d'abril 1968 fins a octubre de 2009 la taxa va ser d'un 8% i del novembre 2009 fins a febrer de 2015 d'un 10%).
- Edat ordinària de jubilació per la liquidació de drets és de 65 anys.
- La taxa de reversió dels drets sobre els cònjuges supervivents és del 50%.
- Factor de conversió de punts en pensió a partir de l'edat de liquidació dels drets és de 9,6 (des d'abril 1968 fins a octubre de 2009 el factor va ser d'un 6,4% i del novembre 2009 fins a febrer de 2015 d'un 8%).
- La reforma de març 2015 fixa el llindar per tenir dret a prestacions de pensions de 12 mesos a 60 mesos de cotitzacions a la branca jubilació a partir **del març de 2020**.
- Les pensions es revaloritzen en funció de l'evolució de l'IPC

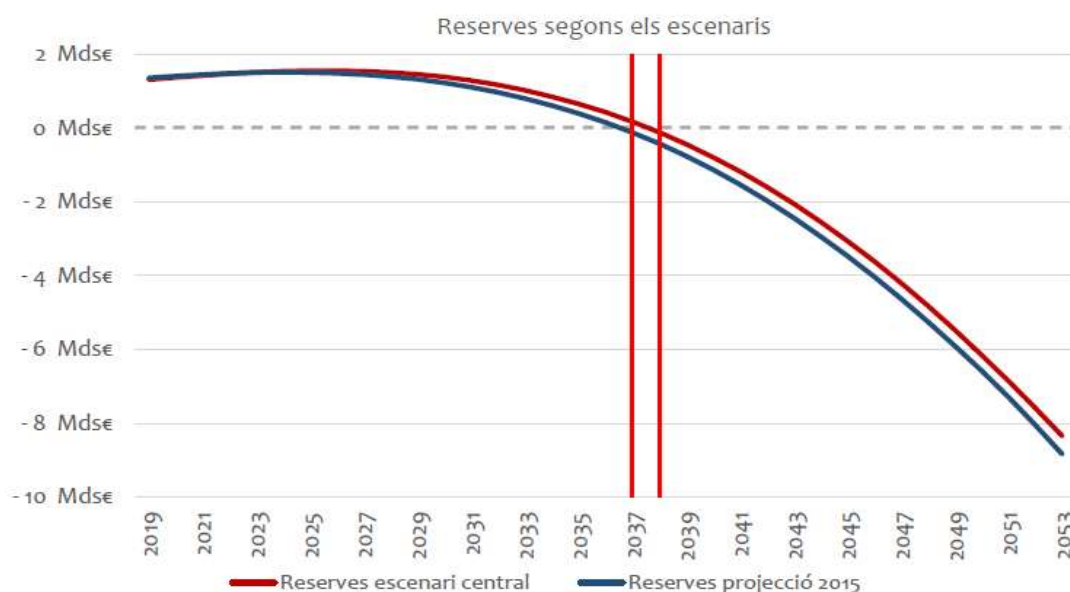
L'estudi actuarial s'ha realitzat a legislació constant amb un horitzó de 30 anys. Els resultats de l'escenari central – més probable - indiquen la insuficiència de recursos de la gestió de la branca jubilació per a l'any 2024, un any més que al estudi del 2015.

Projecció del saldo tècnic



Any	2019	2020	2021	2022	2023	2024	2025	2026	2027	2028	2029	2030	2031	2032	2033	2034	2035	2036	2037	2038	2039	2040	2041	2042	2043
Saldo tècnic projecció 2018	44	37	28	18	7	-5	-20	-34	-50	-67	-85	-104	-125	-147	-170	-192	-214	-238	-263	-289	-314	-339	-363	-388	-414
Saldo tècnic projecció 2015	32	23	13	3	-9	-21	-36	-50	-66	-83	-101	-120	-140	-161	-184	-205	-226	-248	-272	-297	-324	-350	-376	-401	-425

A partir del moment en que el saldo tècnic de la branca jubilació sigui negatiu, és el pressupost de l'Administració general qui haurà de començar a finançar el dèficit. En tot cas si s'utilitzessin les reserves s'exhauririen l'any 2038.



En Mdse

Any	2019	2020	2021	2022	2023	2024	2025	2026	2027	2028	2029	2030	2031	2032	2033	2034	2035	2036	2037	2038	2039	2040	2041	2042	2043
Escenari central 2018	1,3	1,4	1,4	1,5	1,5	1,5	1,6	1,6	1,5	1,5	1,5	1,4	1,3	1,2	1	0,9	0,7	0,4	0,2	-0,1	-0,4	-0,8	-1,2	-1,6	-2
Escenari 2015	1,4	1,4	1,5	1,5	1,5	1,5	1,5	1,4	1,4	1,3	1,2	1,1	1	0,8	0,6	0,4	0,2	-0,1	-0,4	-0,8	-1,1	-1,5	-2	-2,4	

Es destaca que el sistema de pensions andorrà té, mitjançant la CASS, **un règim de base obligatori**; però no disposa, a diferència d'altres països amb característiques similars, d'un règim complementari obligatori, motiu per que aporta taxes de cotització més febles que altres règims i per tant drets més febles.

També a l'estudi posa en evidència una població de cotitzants clàssica encara que amb un nivell mitjà d'ingressos modestos en comparació amb els països veïns. És a dir, remuneracions modestes per bona part de la població contribuent, drets de jubilació adquirits són així mateix modestes, drets que també s'expliquen per la taxa de cotització feble i règim de pensions de creació al 1968, en maduració des de fa 10 anys.

Es destaca que tot i les mesures de la reforma de març 2015, que han millorat les expectatives de sostenibilitat del sistema, no són suficients en el futur i per tant s'ha de continuar impulsant reformes de forma gradual, acoblant-ho amb els canvis socials i econòmics que experimenta la societat andorrana.

Esmentar que, amb les conclusions del precedent estudi, i a demanda dels grups parlamentaris, es va presentar un estudi de mesures paramètriques a la Comissió

Legislativa de Finances i Pressupost i de Sanitat i Medi ambient el passat 19 de febrer 2018 amb tests de caràcter pedagògic per apreciació de la sensibilitat del règim a dites mesures i altres tests econòmicament factibles. Aquests paràmetres sobre els que actuar no modifiquen l'estructura del sistema actual de pensions, sinó que modifiquen les condicions econòmiques de funcionament del mateix. De les mesures exposades com factibles estan:

- **Sobre la taxa de cotització:** Un increment gradual d'1% anual en 12 anys, sense adquisició addicional de punts, fins a 24% per la jubilació. Aquesta reforma és efectiva, però pesa molt en les empreses i no impacta en l'estoc de punts.
- **Sobre l'edat de jubilació:** Ajornar l'edat de jubilació en un període de 10 anys, fins a 67 anys, amb una evolució proporcional del factor de conversió a fi de mantenir la taxa de reemplaçament teòrica del 50%, que implica que durant 28 anys, s'acumulen 3 mesos addicionals per any sobre les noves generacions de jubilats, per si sol té un efecte limitat ja que s'aplica únicament sobre les generacions futures de jubilats.
- **Desindexació** completa de les pensions i la no revalorització d'aquestes, Aquesta reforma és molt eficient amb el temps, ja que redueix la rendibilitat del règim i el cost de l'estoc de punts, però implica una gran depreciació de les pensions al llarg del temps, per tant socialment poc factible amb l'actual nivell de pensions, prou discretes, ja que la mitjana se situa als 700 euros, per sota del salari mínim oficial.
- **Una combinació** de les diferents mesures esmentades a diferents nivells i **progressivitat** en el temps.

Tal i com es va exposar en la presentació, la solució per intentar reconduir la situació no passava per una única solució sinó per diferents, i que fossin sostenibles i revisables en el temps, ja que bona part del desequilibri rau en **el factor de conversió no ajustat a l'esperança de vida actual**, donat que per la majoria dels punts adquirits el factor de conversió s'estableix en 9,6 i per tant aquest factor porta implícit que les pensions seran pagades durant 9,6 anys a comptar des de la jubilació ordinària de 65 anys. Es constata però que l'esperança de vida real al arribar als 65 anys és aproximadament de 20 anys.

3. Principals activitats de gestió

El Pla estratègic de la CASS 2017-2020 marca 6 objectius estratègics que pivoten sobre els eixos següents:

1. Implementar la reenginyeria dels processos de la CASS (Oxigen)
 - ▶ Descriure els processos de la CASS, desenvolupar la millora continua dels processos, fer evolucionar el sistema d'informació
2. Desenvolupar l'administració electrònica
 - ▶ Fer de la CASS una e-administració
3. Gestionar el talent
 - ▶ Desenvolupar un pla de gestió de recurs humans per valorar la millora de les competències, la formació i l'evolució professional del personal de la CASS
4. Optimitzar l'ús dels recursos sanitaris
 - ▶ Reforçar el diàleg regular amb els prestadors de salut, redefinir els processos mèdics i administratius de les prestacions sanitàries
5. Millorar l'atenció a l'usuari
 - ▶ Escoltar les necessitats dels usuaris, oferir un servei fiable, modern i ràpid, desenvolupar els serveis on-line de la CASS, desenvolupar una política de comunicació externa
6. Treballar per a la sostenibilitat del sistema
 - ▶ Ser proactius per assegurar la sostenibilitat del sistema proposant possibles millores al Govern. Col·laboració amb el govern en la revisió del marc normatiu.

Assenyalar que durant l'any 2020, amb motiu de la crisi sanitària, l'entitat ha centrat els seus esforços en el suport decisiu per l'execució i bon fi de les mesures excepcionals i urgents (Lleis Òmnibus), posant a disposició dels departaments governamentals, principalment Economia i Treball, la infraestructura tecnològica, organitzativa i recursos humans. El projecte organitzatiu **O₂XIGEN**, màxim exponent de l'ambició de millora dels processos orientats a les necessitats dels afiliats, s'ha demorat la seva evolució fins l'alleugeriment de l'emergència.

Així doncs els esforços de desplegament organitzatiu i tecnològic s'han concentrat en implantació de les Lleis Òmnibus de les lleis 3/2020, 5/2020 i 7/2020 mitjançant disseny i desenvolupaments en:

- Adaptació i reforç del portal actual per rebre les noves sol·licituds per les ajudes del compte propi i dels declarants (part patronal de la cotització).
- Adaptació dels tràmits de cotització del portal actual per incloure els nous conceptes de nòmina per la part **STCT / RJL (Suspensió temporal del contracte de treball o reducció de la jornada laboral)**.
- Desplegaments de nous tràmits i processos:
 - Tràmit per descarrega del detall dels càlculs de les prestacions STCT / RJL tant a nivell assegurat com a nivell declarant.
 - Procés de càrrega i tractament de les sol·licituds STCT / RJL.
 - Procés de pagament de les prestacions STCT / RJL i del compte propi i procediment de regularització per aquestes prestacions.
 - Procés de retorn de creditors de cotitzacions més àgil i automatitzat.

- Atenció i resolució d'un ampli ventall de peticions d'informació de dades pel seguiment i evolucions de les mesures: noves consultes i indicadors per la gestió aquestes prestacions i ajudes per interlocutors institucionals concernits.
- Rellevant avanços en comunicacions, amb l'ampliació de fins a 10 Gbps la capacitat de les xarxes i dispositius per millora del rendiment i capacitat en línia de les comunicacions que ha permès desplegar les connexions en línia per suport al teletreball i proveir serveis en línia a declarants i afiliats. Millora en la gestió de torns i integració de les cites prèvies en canal web.

L'èxit d'implantació de mesures Òmnibus en terminis molt curts i exigents recolza la estratègia de potenciar la utilització de les tecnologies de la informació, digitalització i de la comunicació orientades a facilitar i garantir als ciutadans les seves gestions amb la CASS.

Prestacions sanitàries, control d'incapacitats i pensions per invalidesa

L'efecte de la pandèmia de COVID 19 ha tingut efectes diversos en l'àmbit de les prestacions sanitàries, el control d'incapacitats i de pensions d'invalidesa, fent-se constar com a rellevants:

- L'increment d'activitat en Atenció Primària.
- Introducció de les visites no presencials.
- Lleuger descens de l'activitat en Atenció Especialitzada.
- Increment molt significatiu de les incapacitats laborals transitòries per COVID, per aïllaments per contacte amb un pacient positiu o per protecció de la salut.
- Reducció significativa dels desplaçaments per atenció sanitària fora d'Andorra.

Paral·lelament, aquest any ha estat el de la implantació sòlida de la figura del metge referent i de la diferenciació de l'atenció per la Via Preferent versus l'atenció Fora Via.

Relacions institucionals d'atenció sanitària

Pel que fa a les relacions de l'entitat entre administracions i prestacions de serveis amb finançament públic i contributiu dels afiliats, es destaquen els següents convenis i protocols de col·laboració formalitzats i implantats al 2019:

- Conveni entre els Ministeris de Salut, Afers Socials, la Caixa Andorrana de Seguretat Social i la Fundació Privada Nostra Senyora de Meritxell per a la seva actuació en l'àmbit de l'educació especial a Andorra.
- Participació activa en la planificació i implantació de la Via Preferent en el desenvolupament del nou model d'atenció sanitària al Principat.
- Participació activa en el disseny de la Ruta Assistencial de la Fibromiàlgia.

- Convencionament de 18 professionals sanitaris i desconvencionament de 6. El total de professionals convençionats a 31 de desembre de 2020 és de 474. A destacar el nombre de nous fisioterapeutes convençionats durant l'any. En el següent quadre es mostra el total de professionals convençionats a la CASS i l'increment / decrement observat a cada especialitat:

(*) Especialitats i Nb convençionats	2020	variació 2020/19	Especialitats i Nb convençionats	2020	variació 2020/19	Especialitats i Nb convençionats	2020	variació 2020/19
AL·LERGOLOGIA	1	0	ANGIOLOGIA	2	0	PNEUMOLOGIA	5	0
DERMATOLOGIA	4	1	CARDIOLOGIA	4	1	RADIOLOGIA	11	0
ANATOMIA PATOLÒGICA	1	0	CIRURGIA GENERAL I DIGESTIVA	6	1	REUMATOLOGIA	3	0
ANESTESIA - REANIMACIÓ	6	0	CIRURGIA MAXILO-FACIAL	3	-1	TRAUMATOLOGIA	10	-1
FISIOTERAPEUTA	164	8	CIRURGIA PLÀSTICA I REPARADORA	1	0	UROLOGIA	4	1
AUDIOPROTESISTA	8	0	CIRURGIA VASCULAR	1	0	PEDIATRIA	12	0
LOGOPEDIA	35	1	GINECOLOGIA	6	-1	PSIQUIATRIA	3	0
ODONTOLOGIA	69	-2	MEDICINA ESPORTIVA	4	1	OTORRINOLARINGOLOGIA	6	0
ORTOPEDIA I PROTESI	7	0	MEDICINA GENERAL	61	3	GASTRO-ENTEROLOGIA	4	0
ORTOPSIA	4	-1	MEDICINA DEL TREBALL	1	0	ENDOCRINOLOGIA	2	1
OFTALMOLOGIA	6	0	MEDICINA INTERNA	1	0			
REHABILITACIÓ	3	0	NEFROLOGIA	1	0			
LABORATORI D'ANÀLISI	6	0	NEUROCIRURGIA	1	0			
INFERMERIA	6	0	NEUROLOGIA	2	0			
Subtotal	320	7		94	4		60	1

TOTAL CONVENCIONATS	2020	Altes	Baixes	2019
	474	18	-6	462

(*) Nota: està inclòs el personal assalariat del SAAS

Atenció a l'afiliat

El pla estratègic de la CASS 2017-2020 marca 6 objectius estratègics, entre el que es troba "Millorar l'atenció a l'usuari". Aquest es defineix com: Escoltar les necessitats dels usuaris, oferir un servei fiable, modern i ràpid, desenvolupar els serveis on-line de la CASS, desenvolupar una política de comunicació externa.

En aquest sentit s'han desenvolupat les següents accions:

Atenció no presencial.

Tràmits on-line:

S'han realitzat campanyes de promoció d'accés al portal de la CASS a través del PIN personal aconseguint passar de 30.233 persones amb accés a la seva part privada a 39.252, un 30% més.

	Assalariats, assegurats per compte propi	Assegurats indirectes	Pensionistes	Total	Increment
2010	6.371	1.009	399	7.779	
2011	7.235	1.133	489	8.857	14%
2012	8.315	1.348	659	10.322	17%
2013	9.427	1.474	819	11.720	14%
2014	10.715	1.545	1.091	13.351	14%
2015	12.215	1.597	1.270	15.082	13%
2016	16.106	1.723	1.671	19.500	29%
2017	19.343	1.721	2.021	23.085	18%
2018	22.127	1.787	2.447	26.361	14%
2019	25.345	1.892	2.996	30.233	15%
2020	33.214	2.182	3.856	39.252	30%

Al 2020 s'han desenvolupat els tràmits relatius a les lleis òmnibus, prioritzant la seva realització pel canal on-line.

Vist l'increment de tràmits on-line que passen a superar més de la meitat dels tràmits realitzats a la CASS, es decideix renovar el portal privat adjudicant un concurs públic a l'empresa Ibermàtica. Durant el 2021 es crearà aquest nou portal que ha de millorar l'usabilitat i ha de permetre incloure cada cop més tràmits on-line.

S'acaba el 2020 amb 454.583 tràmits realitzats per Internet, creix de manera destacable els tràmits realitzats per aquests canals en els últims exercicis.

Nom Tràmit	2013	2014	2015	2016	2017	2018	2019	2020	Inc. 19/20	Inc. 13/20
Alta assegurat en declarant	22.016	25.008	30.261	32.598	38.249	40.838	48.036	30.287	-37%	38%
Aturs de treball: empresa signatura	1.144	1.840	3.347	4.385	5.870	8.790	11.465	20.229	76%	1668%
Baixa assegurat en declarant	23.002	26.420	31.548	34.259	37.705	39.582	41.259	32.958	-20%	43%
Certificats varis	0	0	0	0	184	2.939	3.001	3.999	33%	
Declaració cotitzacions - anul·lar declaració	862	799	846	694	640	796	788	4.012	409%	365%
Declaració cotitzacions - càrrec bancari RECÀRREC	3.518	5.273	5.217	6.993	6.399	6.306	6.039	9.120	51%	159%
Declaració cotitzacions (fulla appels: Update)	49.370	63.820	76.804	86.982	91.515	95.503	98.250	103.801	6%	110%
Declaració cotitzacions -càrrec bancari COTITZACIÓ	46.626	60.698	74.380	85.219	90.022	93.642	96.604	101.427	5%	118%
Extracte de punts	8.266	10.729	13.971	19.487	24.346	29.612	34.373	65.973	92%	698%
Extracte d'ingressos	0	0	0	0	3.025	8.961	11.249	25.285	125%	
Formulari de desplaçament Espanya	5.664	6.956	7.837	10.490	13.337	39.921	41.552	25.653	-38%	353%
Formulari de desplaçament França	474	570	758	1.163	1.524	4.314	4.460	2.510	-44%	430%
Formulari de desplaçament Portugal	580	547	719	964	1.613	10.994	10.934	6.843	-37%	1080%
Primera matriculació assegurat						870	3.858	1.583	-59%	
Remesa de prestacions	43.362	29.835	24.715	23.365	21.850	19.376	14.750	10.785	-27%	-75%
Volant Mèdics	972	1.102	1.621	2.362	2.796	4.279	6.456	6.014	-7%	519%
Declaració d'accident de treball	0	0	0	0	1.053	2.489	3.078	4.104	33%	
Declaració bases de cotització Compte Propi							2.288		-100%	
Totals:	205.856	233.597	272.024	308.961	340.128	409.212	438.440	454.583	4%	121%

D'altra banda s'ha rebut una mitja de 8.366 correus al mes.

Atenció telefònica

Degut a l'emergència sanitària s'han rebut moltes més trucades que els anys anteriors, arribant a mesos de col·lapse telefònic. Des de la CASS s'ha reforçat el servei telefònic, s'han derivat consultes als correus electrònics de les diferents àrees i s'ofereixen cites prèvies telefòniques per consultes de l'àrea de control sanitari. Al mes de novembre es va batre el màxim històric de trucades rebudes amb 31.084 trucades.

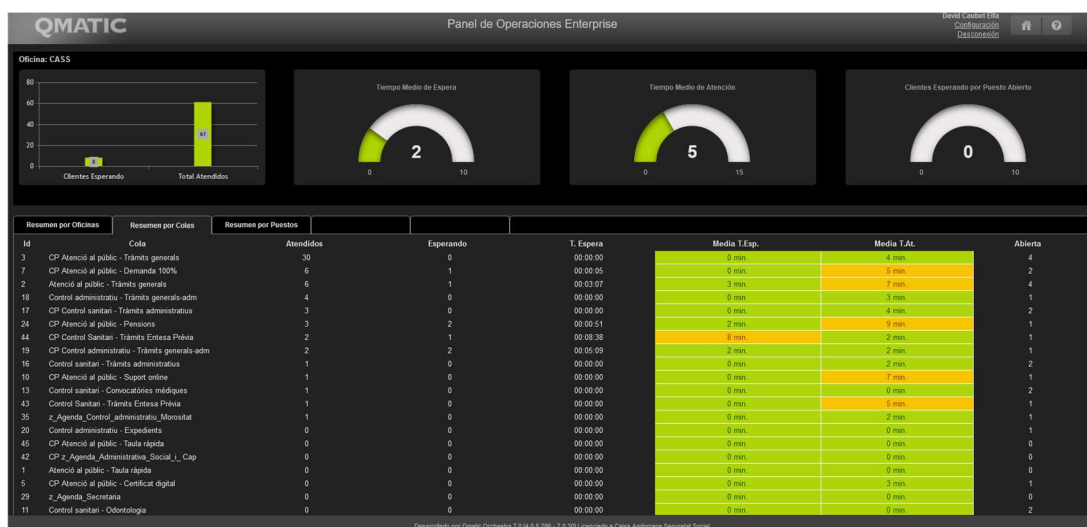
Aquestes accions han ajudat a corregir el tant per cent de resposta telefònica de la CASS que comença a millorar a finals del 2020 i inici del 2021.

	Gener	Febrer	Març	Abril	Maig	Juny	Juliol	Agost	Setembre	Octubre	Novembre	Desembre	Mitja	
Tràmits	3.369	3.982	5.260	4.126	4.604	4.188	4.770	3.390	3.326	4.961	5.698	5.219	4.408	31%
Mèdic	2.676	2.439	3.179	4.072	5.995	5.814	4.472	4.269	4.020	6.173	5.733	4.701	4.462	31%
Ctrl Adm	1.598	1.431	1.842	2.881	4.405	4.715	5.076	2.838	2.874	3.453	3.225	3.500	3.153	22%
Pensions	609	425	551	743	1.253	822	683	557	646	701	1.102	681	731	5%
Internet	1.909	1.810	1.119	890	1.298	1.355	2.812	1.360	2.376	1.514	1.140	878	1.538	11%
Total contes	10.161	10.087	11.951	12.712	17.555	16.894	17.813	12.414	13.242	16.802	16.898	14.979	14.292	
Total rebu.	12.035	13.126	14.959	16.472	24.831	25.972	28.194	17.985	20.316	28.194	31.084	23.375	21.379	
contes/rebu	84%	77%	80%	77%	71%	65%	63%	69%	65%	60%	54%	64%	67%	

Atenció presencial

Aquest 2020 s'ha decidit oferir tots els tràmits presencials de la CASS amb cita prèvia. Aquesta decisió ha permès complir amb els aforaments exigits per la situació d'emergència sanitària, evitar aglomeracions dins i fora de la CASS i en definitiva oferir un millor servei.

S'utilitza l'eina Qmatic per realitzar la gestió i monitorització dels torns:



Durant el 2020 s'han atès una mitja de 13.147 persones, amb una mitja diària de 618 persones.

Persones ateses						
	Setembr	Octubre	Novembr	Desembr	Mitja	
Públic	9.724	9.363	8.247	7.048	8.596	65%
Mèdic	3.443	3.136	2.810	2.211	2.900	22%
Ctrl Adm	1.472	1.300	1.381	1.358	1.378	10%
Altres	359	231	278	225	273	2%
Total	14.998	14.030	12.716	10.842	13.147	
Mitja/dia	714	638	606	516	618	

Els temps d'espera i d'atenció s'han mantingut per sota dels 10 minuts en totes les àrees amb servei d'atenció a l'usuari.

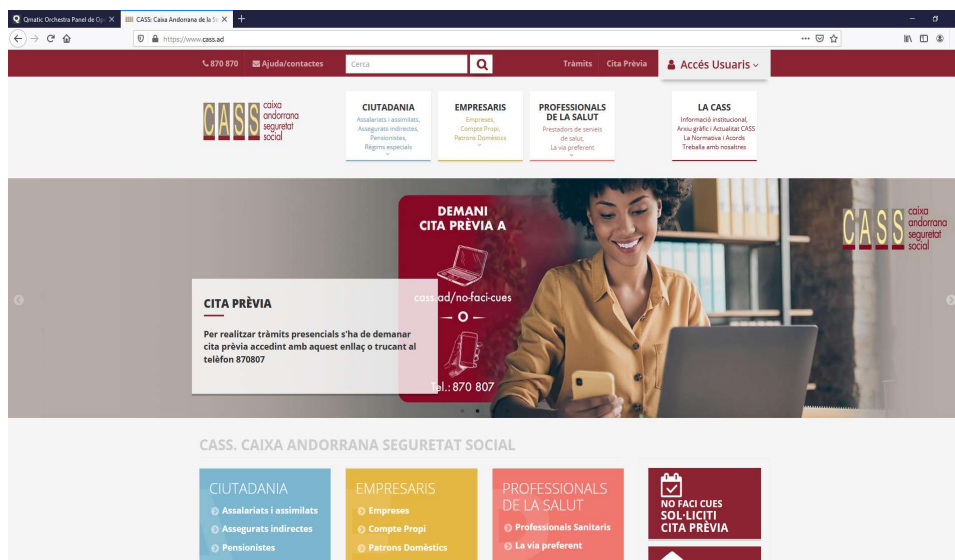
Temps d'espera					
	Setembr	Octubre	Novembr	Desembr	Mitja
Públic	0:06:31	0:06:05	0:04:29	0:03:55	0:05:15
Mèdic	0:07:28	0:09:26	0:07:59	0:07:36	0:08:07
Ctrl Adm	0:07:55	0:06:30	0:06:48	0:06:24	0:06:54

Temps atenció					
	Setembr	Octubre	Novembr	Desembr	Mitja
Públic	0:04:40	0:04:52	0:05:28	0:05:43	0:05:11
Mèdic	0:05:19	0:06:45	0:06:32	0:06:50	0:06:22
Ctrl Adm	0:03:32	0:06:18	0:06:39	0:06:12	0:05:40

Comunicació

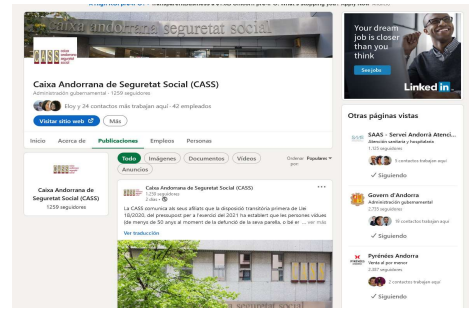
L'any 2020 es consolida la pàgina web com a punt principal d'informació on es creen campanyes específiques per temàtiques:

- Lleis òmnibus
- CASS on-line
- Cita prèvia
- Felicitació de Nadal
- ...



La pàgina d'empresa a la xarxa social LinkedIn passa de 500 seguidors a 1.250.

Es publica una notícia per setmana.



Es crea una Newsletter amb més de 38.000 subscriptors i s'envia una News per mes.



S'han contestat 68 consultes de mitjans de comunicació i s'han realitzat 21 comunicats de premsa.



Andorra la Vella, 13 de Març del 2020

Mesures de contenció del Coronavirus COVID-19 pels usuaris de la CASS

Seguint les recomanacions del Govern d'Andorra, la CASS posa en marxa una sèrie d'accions per prevenir la propagació del Coronavirus entre els seus usuaris i treballadors. En aquest sentit s'han adoptat les següents mesures:

- Es demana als assegurats que tots els tràmits que es poden realitzar online es facin per aquest mitjà. Recordem que els assegurats que tinguin PIN de la CASS o Certificat Electrònic Nacional poden demanar online formularis de desplaçament i volants mèdics, així com consultar els darrers pagaments de prestacions i extractes de punts i ingressos. Les empreses també poden realitzar la majoria de tràmits a través del certificat digital. Excepcionalment es tramitaran les demandes de volants i formularis per correu electrònic.
- Pels tràmits que no es puguin realitzar online, es podrà omplir les diferents sol·licituds de tràmit a la pàgina www.cass.ad/tramits. Aquest tràmits s'hauran d'omplir i enviar per correu electrònic amb signatura digital a la corresponent àrea, o deixar físicament a la bústia de la CASS amb la còpia del document d'identitat.
- No hi haurà servei d'informació presencial i les consultes s'hauran de realitzar per telèfon al número 870870 i per correu electrònic. Es poden obtenir els correus de les diferents àrees a www.cass.ad/contacte
- Es limita l'aforament físic a les diferents plantes de la CASS i es recomana demanar cita prèvia per telèfon o correu electrònic.
- L'horari d'atenció a la CASS a partir de dilluns dia 16 de març serà de 8h00 a 14h30.

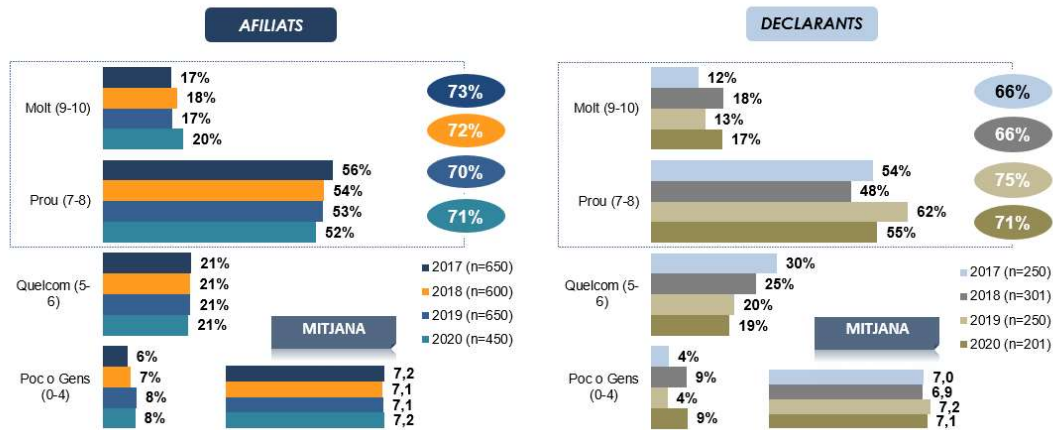
La CASS també ha posat en marxa un protocol de teletreball per garantir la continuïtat del servei d'atenció als usuaris.

Enquesta de satisfacció

Durant els mesos de setembre i octubre es va realitzar la quarta enquesta de satisfacció als afiliats de la CASS. En total s'ha trucat a 450 assegurats i a 201 empreses.

Aquest 2020 s'ha mantingut la valoració dels anys anteriors, obtenint entre els assegurats una nota de 7,2 i entre les empreses de 7,1.

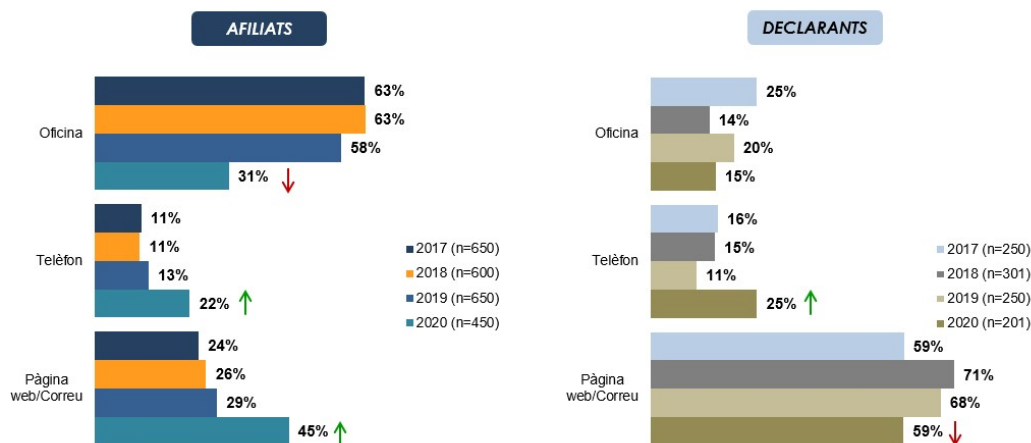
B.1. Satisfacció global amb la CASS



Els assegurats han incrementat l'ús de canals no presencials com el telèfon que passa del 13% d'utilització al 22%, i els canals telemàtics de 29% a 45%. En canvi només el 31% dels assegurats declara haver visitat les oficines, front el 58% del 2019.

Les empreses continuen utilitzant majoritàriament els canals telemàtics amb un 59% d'utilització i incrementa l'ús del telèfon de l'11% al 2019 al 25% al 2020. Es manté un ús baix de les oficines, però incrementa la valoració positiva de les interaccions presencials de 6,9 a 7,3 al 2020. Això és degut al fet que s'ha creat una oficina de suport als tràmits online que ha estat molt ben valorada per les empreses.

B.3.1. Canals de contacte amb las CASS: Coneixement i ús



Pel que fa la valoració dels altres canals, tant els assegurats com les empreses valoren molt positivament la pàgina web, arribant fins una nota de 7,5 per part de les empreses. L'atenció telefònica, tot i obtenir en global un nota de 6,8, ha baixat la valoració de la facilitat i agilitat de contacte amb notes al voltant del 6.

Recursos humans

En matèria de recursos humans, a finals de 2019 es van aprovar dos adjudicacions importants per l'Àrea de Gestió de Persones que s'enfocaven en els següents treballs:

- Realització de les descripcions, valoracions i mapa dels llocs de treball.
- Directori i mapa de competències
- I, el disseny d'un nou sistema de gestió de l'acompliment

Tot i el retràs derivat del COVID, els treballs s'han portat a terme durant aquest any 2020 amb la participació activa dels treballadors de la CASS.

D'acord amb la política de gestió del talent, durant l'any uns 23 professionals van gaudir de formació en idiomes a fi de realitzar les seves funcions amb la màxima eficàcia davant d'un/a assegurat/da estranger. També a aquells que han de mantenir contactes amb seguretats socials d'altres països i aquells que treballen en l'aproximació del Principat d'Andorra a la Unió Europea. Tanmateix 22 col·laboradors han realitzats formacions tècniques d'actualització vinculades al seu lloc de treball.

Aquest 2020, 5 professionals han estat cursant estudis superiors, doctorat, màsters i enginyeria, complementaris a la seva formació inicial els quals estan revertint de forma directa en les seves habilitats i funcions i indirectament en les de la CASS.

Altres compromisos

Altres projectes concerneixen a activitats de suport a l'Estat, recordem que el 22 de maig de 2014 va entrar en vigor la Llei 5/2014 del 24 d'abril, de l'impost sobre la renda de les persones físiques, aquesta Llei atorga a la CASS un paper fonamental en la recaptació de l'impost sobre les rendes del treball. Davant els canvis informàtics del mòdul de recaptació de l'agència tributària, es continua donant suport i realitzant canvis adaptatius a la plataforma tecnològica de la CASS.

Agraïments

Per finalitzar, un especial i meritori reconeixement al personal de la CASS per la seva implicació i vocació de servei als assegurats, ells han possibilitat assolir, en terminis i nivell de servei notables, els reptes que la crisi sanitària ens ha fixat.

També reconeixement de la fluida col·laboració amb els departaments de Govern implicats en la àrdua tasca de desplegar les necessàries mesures en benefici de treballadors i empresaris en moments de gran dificultat, en especial el departament de treball i ocupació i el departament de salut.

Tanmateix, és destacat i obligat l'agraïment als afiliats, prestadors i entitats col·laboradores per la seva consideració i aportacions per dotar-nos de millors serveis en benefici de la població en general.

4. El marc legal

1.	Decret del 16-05-2018 pel qual s'estableixen la nomenclatura i les condicions de finançament per part de la CASS dels dispositius de monitoratge en continu de la glucosa amb el sistema flaix (flash) en diabetis mel.litus.
2.	Decret del 16-05-2018 pel qual s'estableix la nomenclatura i les condicions de finançament per part de la CASS dels dispositius per a la infusió subcutània contínua d'insulina i per al monitoratge en continu de la glucosa.
3.	Decret del 23-05-2018 de modificació de les tarifes de responsabilitat dels actes mèdics de la Caixa Andorrana de Seguretat Social.
4.	Decret del 16-5-2018 de modificació del Decret del 16-11-2011 que pública la relació de medicaments especialment costosos i d'actes relacionats amb determinats tractaments per als quals la CASS reembossa fins al 100% de les tarifes de responsabilitat.
5.	Decret del 19-12-2018 d'aprovació del Reglament sobre la història clínica i la Comissió Nacional de la Història Clínica Compartida.
6.	Decret del 3-10-2018 de modificació del Decret del 16-2-2011 pel qual s'aprova el Reglament regulador de les prestacions de reembossament fins al 100% de les tarifes de responsabilitat de la Caixa Andorrana de Seguretat Social.
7.	Decret del 29-8-2018 d'aprovació del Reglament de personal al servei de la Caixa Andorrana de Seguretat Social.
8.	Decret del 12-9-2018 del 2018 d'aprovació del Reglament que regula les condicions per al finançament públic dels medicaments d'alta complexitat.
9.	Decret del 27-03-2019 pel qual s'aprova el Reglament que regula el procediment de rescabament per part d'una tercera persona responsable
10.	Decret del 10-04-2019 de modificació de l'annex del Reglament d'aplicació núm. 20, 'Nomenclatura general d'actes professionals, procediments i pròtesis' de la CASS, en relació amb la nomenclatura dels actes de diagnòstic hepàtic.
11.	Decret del 30-04-19 de modificació del Decret del 12 de setembre del 2018 d'aprovació del Reglament que regula les condicions per al finançament públic dels medicaments d'alta complexitat
12.	Decret del 30-04-2019 de modificació del Reglament d'acreditació dels metges per signar conveni amb la Caixa Andorrana de Seguretat Social
13.	Decret del 3-4-2019 de modificació de l'annex del Reglament d'aplicació núm. 20, 'Nomenclatura general d'actes professionals, procediments i pròtesis' de la Caixa Andorrana de Seguretat Social, nomenclatura de la resonància magnètica nuclear
14.	Decret del 4-9-2019 d'aprovació del Reglament que desenvolupa la cotització a la Caixa Andorrana de Seguretat Social de les persones que treballen per compte propi.
15.	Decret de l'11-9-2019 d'aprovació del Reglament pel qual es regula el finançament de les fórmules magistrals per part de la Caixa Andorrana de Seguretat Social.
16.	Decret del 18-9-2019 de modificació del Decret d'aprovació del Reglament de l'accés a l'assistència sanitària pública.
17.	Decret del 16-10-2019 de modificació del Decret del 12 de setembre del 2018 d'aprovació del Reglament que regula les condicions per al finançament públic dels medicaments d'alta complexitat.
18.	Decret del 23-10-2019 pel qual s'aprova el Reglament d'acreditació dels professionals sanitaris per signar conveni amb la Caixa Andorrana de Seguretat Social.
19.	Edicte del 29-10-2019 pel qual es fan públics els preus de totes les tramitacions administratives de la Caixa Andorrana de Seguretat Social.

20	Decret del 6-11-2019 de modificació de l'annex 1 del Reglament regulador de les prestacions de reembossament fins al 100% de les tarifes de responsabilitat de la Caixa Andorrana de Seguretat Social
21	Decret del 20-11-2019 pel qual es fan públiques les condicions i el procediment per al finançament de la micropigmentació mamària en persones a qui s'ha efectuat una mastectomia.
22	Decret del 20-11-2019 pel qual s'aprova el Reglament regulador de les prestacions de reembossament de despeses de desplaçament i d'allotjament.
23	Decret de l'11-12-2019 pel qual s'aprova la modificació del Decret del 19-12-2018 d'aprovació del Re-glament sobre la història clínica i la Comissió Nacional de la Història Clínica Compartida
24	Llei 23/2019, del 12 de desembre, de mesures urgents en matèria d'arrendaments d'habitatge i per millorar el poder adquisitiu (articles que afecten 7, 8 i 9)
25	Decret del 22-1-2020 pel qual es fa públic el nomenament dels representants de Govern al Consell d'Administració de la Caixa Andorrana de la Seguretat Social.
26	Decret del 29-1-2020 d'aprovació del valor del punt de jubilació per a l'any 2020.
27	Decret del 29-1-2020 pel qual es fa públic el salari global mensual mitjà cotitzat pel conjunt de persones assalariades a la Caixa Andorrana de Seguretat Social de l'any 2019
28	Decret del 29-7-2020 pel qual s'aprova la incorporació del cribatge neonatal de les malalties metabòliques i endocrinopàtiques congènites en el finançament públic.
29	Decret del 29-7-2020 de modificació del Reglament que regula les condicions per al finançament públic dels medicaments d'alta complexitat, amb la inclusió d'anticossos monoclonals per al tractament de la migranya.
30	Decret del 29-7-2020 que regula les condicions de prescripció i dispensació dels medicaments amb zolpidem.
31	Decret del 9-9-2020 d'aprovació del Reglament de modificació del Reglament del procediment de cotització i de recaptació de la seguretat social.
32	Decret del 20-11-2019 pel qual s'aprova el Reglament regulador de les prestacions de reembossament de despeses de desplaçament i d'allotjament.
33	Decret del 20-11-2019 pel qual s'aprova el Reglament regulador de les prestacions de reembossament de despeses de desplaçament i d'allotjament.

Altres Lleis:

1.	Llei de contractació pública, del 9 de novembre del 2000.
2.	Llei 31/2008, del 18 de desembre, de mesures de reactivació econòmica
3.	Llei 2/2012, del 15 de març, de mesures de contenció de la despesa pública en matèria de personal.
4.	Decret legislatiu del 29-4-2015 de publicació del text refós de la Llei 94/2010, del 29 de desembre, de l'impost sobre la renda dels no-residents fiscals.
5.	Decret legislatiu del 7-02-2018 de publicació del text refós de la Llei 21/2014, del 16 d'octubre, de bases de l'ordenament tributari.

6.	Decret legislatiu del 5-04-2017 de publicació del text refós de la Llei 11/2012, del 21 de juny, de l'impost general indirecte
7.	Decret del 22-4-2015 pel qual s'aprova el Reglament de revisió en via administrativa dels actes d'aplicació dels tributs.
8.	Decret del 21-10-2015 pel qual s'aprova el Reglament de recaptació dels tributs.
9.	Decret legislatiu 25-04-2018 de publicació del text refós de la Llei 43/2014, del 18 de desembre, del saig
10.	Llei 44/2014, del 18 de desembre, de l'embargament
11.	Decret legislatiu del 5-10-2016 de publicació del text refós de la Llei transitòria de procediments judicials, del 21 de desembre de 1993.
12.	Decret legislatiu del 25-4-2018 de publicació del text refós de la Llei qualificada de la Justícia, del 3 de setembre de 1993.
13.	Decret del 9-03-2016 relatiu a l'aplicació i el seguiment en l'àmbit nacional del Conveni relatiu als drets de les persones discapacitades.
14.	Decret del 20-4-2016 de modificació del Decret d'aprovació del Reglament de regulació de la Covass i d'establiment dels barems per a la valoració de la dependència i dels criteris d'assignació de recursos de suport de la Xarxa d'Atenció Sociosanitària
15.	Decret del 7-12-2016 de modificació del Decret del 25-2-2009 d'aprovació del Reglament de regulació de la Comissió de Valoració Sociosanitària (Covass) i d'establiment dels barems per a la valoració de la dependència i dels criteris d'assignació de recursos de suport de la Xarxa d'Atenció Sociosanitària
16.	Decret legislatiu del 30-05-2018 de publicació del text refós de la Llei 35/2008, del 18 desembre, del codi de relacions laborals
17.	Decret legislatiu de 30-05-2018 de publicació del text refós de la Llei de garantia dels drets de les persones amb discapacitat de 17 d'octubre del 2002
18.	Decret legislatiu del 30-05-2018 de publicació del text refós de la Llei 6/2014, del 24 d'abril, de serveis socials i sociosanitaris
19.	Decret legislatiu del 5-12-2018 de publicació del text refós de la Llei de societats anònimes i de responsabilitat limitada
20.	Decret 1-8-2018 d'aprovació del reglament de l'accés a l'assistència sanitària
21.	Text refós de l'articulat de la llei general de sanitat, del 20 de maig de 1989, amb la incorporació de totes les modificacions, les addicions i precisions aportades per la Llei 1/2009, del 23 de gener
22.	Decret legislatiu del 20-11-2019 de publicació del text refós de la Llei 32/2014, del 27 de novembre, de sostenibilitat de les finances públiques i d'estabilitat pressupostària i fiscal
23.	Decret legislatiu del 20-11-2019 de publicació del text refós de la Llei general de les finances públiques, del 19 de desembre de 1996
24.	Decret del 14-5-2019 pel qual s'aprova el Reglament de l'impost sobre societats.
25.	Decret pel qual s'aprova el Reglament sobre el reconeixement de les entitats a què fa referència l'article 38'ter'.2.'B'.d'de la Llei 10/2018, del 17 de maig, qualificada de modificació de la Llei 9/2012, del 31 de maig, de modificació de la Llei qualificada d'immigració

26.	Decret del 13-03-2019 de modificació del Reglament del Comitè Tècnic de Valoració de l'Exercici de les professions titulades
27.	Llei 18/2019, del 15 de febrer, del pressupost per a l'exercici del 2019.
28.	Llei 31/2018, del 6 de desembre, de relacions laborals. Correcció d'errata
29.	Ordre ministerial del 3-3-2020 relativa a la publicació de la relació de metges que poden ser designats com a metges independents experts en valoració de patologies, discapacitats i dany corporal en l'àmbit de la seguretat social.
30.	Decret del 27-5-2020 de desenvolupament de mesures en matèria laboral i mesures en matèria de seguretat social de la Llei 5/2020
31.	Decret legislatiu del 4-3-2020 de publicació del text refós de la Llei 6/2015, del 15 de gener, del Fons de reserva de jubilació.
32.	Llei 2/2020, del 27 de febrer, del pressupost per a l'exercici del 2020
33.	Llei 9/2020, del 25 de juny, de mesures de racionalització econòmica i de recursos humans del sector públic i de reducció salarial dels càrrecs electes i de lliure designació de les entitats públiques
34.	Decret del 8-7-2020 de modificació del Decret d'aprovació del Reglament de l'accés a l'assistència sanitària pública.
35.	Decret del 26-8-2020 de modificació del Decret del 27-5-2020 de desenvolupament de mesures en matèria laboral i mesures en matèria de seguretat social de la Llei 5/2020.
36.	Decret del 9-9-2020 de modificació temporal i excepcional del Decret del 3-7-2019 d'aprovació del Reglament de les prestacions econòmiques dels serveis socials i sociosanitaris.
37.	Decret del 25-3-2020 d'aprovació del Reglament relatiu a l'establiment del programa de control pressupostari per a l'exercici 2020.
38.	Decret del 7-10-2020, d'aprovació del Reglament de les prestacions econòmiques dels serveis socials i sociosanitaris.
39.	Decret del 7-10-2020 de creació de la Comissió Mixta de Sanitat i aprovació del Reglament de funcionament intern i composició de la Comissió
40.	Llei 11/2020, del 8 d'octubre, qualificada de modificació de la llei 9/2005, del 21 de febrer, qualificada del Codi Penal
41.	Decret del 21-10-2020 de fixació del salari mínim horari interprofessional per a l'any 2021
42.	Ordre ministerial del 22-4-2020 de publicació de la relació de metges que poden ser nomenats per l'Àrea de Medicina Legal i Forense per formar part del Tribunal Mèdic en qualitat de metge especialista en valoració de dany corporal
43.	Decret del 15-1-2020 pel qual es fa pública la variació percentual de l'índex general de preus al consum (IPC) de l'any 2019, per a Andorra
44.	Decret del 16-12-2020 de modificació del Decret del 19 de desembre del 2018 d'aprovació del Reglament sobre la història clínica i la Comissió Nacional de la Història Clínica Compartida

Mesures SARS-CoV 2

1.	Decret del 30-4-2020 pel qual s'adopten mesures excepcionals addicionals per la situació d'emergència sanitària causada pel coronavirus SARS-CoV-2, en relació amb els serveis d'atenció a la ciutadania de les administracions públiques.
2.	Decret del 6-5-2020 pel qual s'adopten mesures excepcionals addicionals per la situació d'emergència sanitària causada pel coronavirus SARS-CoV-2 en relació amb l'actualització de la nomenclatura de la Caixa Andorrana de Seguretat Social.
3.	Decret del 20-5-2020 d'aprovació d'un segon programa extraordinari d'avalis per a empreses i negocis per la situació d'emergència sanitària causada pel coronavirus SARS-CoV-2.
4.	Decret del 4-3-2020 d'establiment de les condicions per beneficiar-se de prestacions econòmiques per a persones en situació d'aïllament per motius epidemiològics davant la situació d'emergència de salut pública internacional del COVID-19.
5.	Acord de data 15-3-2020 pel qual el Consell Superior de la Justícia acorda unes mesures complementàries per tal de desplegar la disposició de l'article 1.d del Decret de Govern de data 14-3-2020 d'establiment de mesures excepcionals per la situació d'emergència sanitària causada pel nou coronavirus SARS-CoV-2.
6.	Llei 7/2020, del 25 de maig, de mesures excepcionals i urgents, en matèria processal i administrativa, per la situació d'emergència sanitària causada per la pandèmia del SARS-CoV-2.
7.	Decret del 10-6-2020 d'aprovació del Reglament regulador del permís retribuït extraordinari per absència laboral per tenir cura dels fills a càrrec durant el període d'emergència sanitària causada per la pandèmia del SARS-CoV-2.
8.	Decret del 3-6-2020 de modificació del Decret del 29-4-2020 pel qual s'adopten mesures excepcionals addicionals per la situació d'emergència sanitària causada pel coronavirus SARS-CoV-2 en relació amb la nomenclatura de la CASS i dels accessos a la HCC.
9.	Decret del 18-3-2020 pel qual es modifica l'annex 2 del Decret del 17-3-2020 pel qual s'adopten mesures excepcionals addicionals per la situació d'emergència sanitària causada pel coronavirus SARS-CoV-2.
10.	Decret del 3-6-2020 de modificació del Decret del 6-5-2020 pel qual s'adopten mesures excepcionals addicionals per la situació d'emergència sanitària causada pel coronavirus SARS-CoV-2 en relació amb la nomenclatura de la CASS.
11.	Decret del 27-3-2020 d'aplicació de les ajudes previstes a la Llei de mesures excepcionals i urgents per fer front a algunes de les situacions d'emergència sanitària provocades per la pandèmia de SARS-CoV-2
12.	Decret del 8-7-2020 de modificació del Decret del 29-4-2020 pel qual s'adopten mesures excepcionals addicionals per la situació d'emergència sanitària causada pel coronavirus SARS-CoV-2 en relació amb l'actualització de la nomenclatura de la Caixa Andorrana de Seguretat Social (CASS) i dels accessos a la història clínica compartida
13.	Decret del 24-3-2020 d'aprovació d'un programa extraordinari d'avalis per a empreses i negocis per la situació d'emergència sanitària causada pel coronavirus SARS-CoV-2.
14.	Correcció d'errata del 25-3-2020 per la qual s'esmena un error de transcripció constatat al Decret del 24-3-2020 d'aprovació d'un programa extraordinari d'avalis per a empreses i negocis per la situació d'emergència sanitària.
15.	Acord de data 1-4-2020 pel qual el Consell Superior de la Justícia adapta les mesures vigents segons acords de dates 15 i 18 de març de 2020 als preceptes establerts al capítol setè de la llei 3/2020, del 23 de març, de mesures excepcionals i urgents per la situació d'emergència sanitària causada per la pandèmia de SARS-CoV-2
16.	Llei 3/2020, del 23 de març, de mesures excepcionals i urgents per la situació d'emergència sanitària causada per la pandèmia de SARS-CoV-2
17.	Decret del 30-3-2020 de modificació del Decret del 24-3-2020 d'aprovació d'un programa extraordinari d'avalis per a empreses i negocis per la situació d'emergència sanitària causada pel coronavirus SARS-CoV-2.
18.	Correcció d'errata de l'1-4-2020, per la qual s'ha constatat un error tipogràfic en la Llei 3/2019, del 23 de març, de mesures excepcionals i urgents per la situació d'emergència sanitària causada per la pandèmia de SARS-CoV-2.
19.	Llei 4/2020, del 23 de març, qualificada dels estats d'alarma i d'emergència

20.	Decret del 8-4-2020 d'aprovació del Reglament regulador del permís retribuït extraordinari per tenir cura dels fills a càrrec durant el període de mesures excepcionals i urgents derivades de l'emergència sanitària causada per la pandèmia de SARS-CoV-2.
21.	Decret del 7-10-2020 de modificació de l'annex 1 del Reglament regulador de les prestacions de reembossament fins al 100% de les tarifes de responsabilitat de la Caixa Andorrana de Seguretat Social per incorporar-hi les despeses hospitalàries com a conseqüència de la COVID-19 més costoses.
22.	Decret del 17-4-2020 de modificació temporal i excepcional del Decret del 3-7-2019 d'aprovació del Reglament de les prestacions econòmiques dels serveis socials i socio-sanitaris durant la situació d'emergència sanitària ocasionada pel SARS-CoV-2.
23.	Decret del 29-4-2020 pel qual s'adopten mesures excepcionals addicionals per la situació d'emergència sanitària causada pel coronavirus SARS-CoV-2, referents a la pròrroga excepcional i temporal dels contractes d'arrendament de treballadors estrangers de la temporada d'hivern.
24.	Decret del 29-4-2020 pel qual s'adopten mesures excepcionals addicionals per la situació d'emergència sanitària causada pel coronavirus SARS-CoV-2 en relació amb l'actualització de la nomenclatura de la Caixa Andorrana de Seguretat Social i dels accessos a la història clínica compartida
25.	Decret del 16-12-2020 de modificació temporal i excepcional del Decret del 7-10-2020 d'aprovació del Reglament de les prestacions econòmiques dels serveis socials i socio-sanitaris durant la situació d'emergència sanitària ocasionada pel SARS-CoV-2.
26.	Decret del 22-4-2020 pel qual s'adopten mesures excepcionals addicionals per la situació d'emergència sanitària causada pel coronavirus SARS-CoV-2 en relació amb l'actualització de la nomenclatura de la Caixa Andorrana de Seguretat Social

PART II: EXPLICACIÓ PER BRANQUES

1.1. Branca General

Prestacions de reembossament

Són les prestacions destinades a compensar a les persones assegurades en les despeses sanitàries efectuades per professionals de la salut d'acord amb el sistema de nomenclatura, les despeses hospitalàries o d'internament, tant de sojorn com dels actes sanitaris efectuats i les despeses de desplaçament i/o d'allotjament de la persona malalta i d'un acompanyant, en les condicions que s'estableixen per reglament.

Les prestacions de reemborsament per malaltia, accident de treball, maternitat i complement de demandes de 100%, han suposat un cost total per la CASS de 96,070 milions d'euros durant l'exercici 2020, un 4,9% menys respecte a la despesa executada a l'exercici anterior i representa un 62,2% sobre el total de la despesa per prestacions de la branca.

Prestacions de reemborsament assistència sanitària	Pressupost Inicial 2020	2020	2019	inc Exe20/ Exe19	inc Exe20 / Press20	% Pes 2019 (*)	% Pes 2018 (*)
Reembossament malaltia	94.262.666	87.265.756	91.250.971	-4,4%	-7,4%	51,6%	56,2%
Reembossament accident de treball	3.100.632	2.040.477	2.704.765	-24,6%	-34,2%	1,2%	1,7%
Reembossament maternitat	2.158.917	1.573.669	1.861.226	-15,4%	-27,1%	0,9%	1,1%
Complement Demandes 100%	3.568.245	3.352.336	5.185.796	-35,4%	-6,1%	2,0%	3,2%
Total despesa sanitària	105.189.594	96.070.073	101.002.759	-4,9%	-8,7%	56,8%	62,2%

(*) Pes sobre el total de la despesa de prestacions de la branca general

- Comparatiu dels perfils mèdics globals 12 mesos 2018 - 2020**

Els perfils mèdics reflecteixen l'activitat real en prestacions de reembossament agrupada per lletra clau (actes) que recull la nomenclatura i les tarifes de finançament públic. (taula 2.1). La taula següent reflecteix les despeses anteriors agrupades per la descripció de la prestació, per data pagament:

Descripció prestació	Cost CASS				Percentatge sobre el total					Variació		
	2017	2018	2019	2020	2016	2017	2018	2019	2020	2018/17	2019/18	2020/19
TRANSPORT SANITARI	1.074.878,00	1.070.902,40	1.286.088,80	1.188.519,40	1,1%	1,2%	1,1%	1,3%	1,2%	0,4%	20,1%	-7,6%
ANÀLISI	7.192.708,00	7.002.465,20	7.382.961,20	6.778.351,20	8,1%	7,9%	7,2%	7,3%	7,1%	2,6%	5,4%	-8,2%
CIRURGIA	3.731.043,80	3.919.287,70	3.453.306,60	3.111.068,50	4,3%	4,1%	4,1%	3,4%	3,2%	5,0%	-1,9%	-9,9%
RADIOLOGIA	4.333.708,20	4.444.513,90	4.659.429,10	4.376.970,50	5,3%	4,8%	4,6%	4,6%	4,6%	2,5%	4,8%	-6,1%
DIAGNÒSTIC	5.244.516,90	5.428.443,40	5.685.941,30	5.081.099,30	5,8%	5,7%	5,6%	5,6%	5,3%	3,5%	4,7%	-10,6%
CENTRES ESPECIALS I LLARG	6.044.330,80	6.246.697,20	5.984.975,80	6.589.075,00	7,1%	6,6%	6,5%	5,9%	6,9%	3,3%	4,2%	10,1%
HOSPITALITZACIÓ	27.570.595,00	30.590.589,30	32.454.920,70	33.939.916,40	27,8%	30,2%	31,6%	32,2%	35,4%	11,0%	6,1%	4,6%
AMBULATORI-HOSPITAL	3.040.312,80	3.192.643,00	3.252.272,20	2.448.769,70	3,4%	3,3%	3,3%	3,2%	2,6%	5,0%	1,9%	-24,7%
CONSULTA PRESTADORS DE SAL	6.778.217,20	7.299.524,60	7.745.510,20	8.525.676,59	7,6%	7,4%	7,5%	7,7%	8,9%	7,7%	6,1%	10,1%
ODONTOLOGIA	3.833.966,50	3.903.810,60	4.071.293,50	3.587.977,60	4,1%	4,2%	4,0%	4,0%	3,7%	1,8%	4,3%	-11,9%
AUXILIARS MÈDICS	5.216.483,00	5.515.499,20	5.715.954,50	4.913.824,60	5,5%	5,7%	5,7%	5,7%	5,1%	5,7%	3,6%	-14,0%
MAJORACIONS	121.293,20	109.449,10	101.390,50	102.878,70	0,1%	0,1%	0,1%	0,1%	0,1%	9,8%	7,4%	1,5%
FARMÀCIA	11.303.016,80	11.847.005,60	12.352.852,60	12.752.334,00	12,8%	12,4%	12,3%	12,3%	13,3%	4,8%	4,3%	3,2%
ÒPTICA	292.906,30	274.595,70	283.468,70	218.262,10	0,3%	0,3%	0,3%	0,3%	0,2%	6,3%	3,2%	-23,0%
ORTOPEDIA	4.322.079,80	4.642.204,70	5.045.803,70	1.151.487,00	5,5%	4,7%	4,8%	5,0%	1,2%	7,4%	8,7%	-77,2%
PRÒTESI DENTÀRIA	1.126.890,40	1.200.961,90	1.244.292,90	1.031.921,20	1,3%	1,2%	1,2%	1,2%	1,1%	6,6%	3,6%	-17,1%
TOTALS	91.226.946,60	96.688.593,50	100.720.462,20	95.798.131,79	100%	100%	100%	100%	100%	6,0%	4,2%	-4,9%

Referent als perfils mèdics cal fer especial atenció als perfils següents:

- **Centres especials i residències sociosanitàries:**

En aquesta partida es recull la despesa sociosanitària dels programes residencials a majors, en l'atenció diürna medicalitzada, o bé interns amb atenció residencial assistida i medicalitzada. S'inclou també les escoles i programes especialitzats de suport a persones amb discapacitat.

Per l'impacte del SARS-CoV-2 i la gran vulnerabilitat dels majors, la despesa registra un rellevant increment d'un 10,1% respecte a l'exercici anterior.

- **Ortopèdia, pròtesis dentària i òptica:**

Fa referència a implants de pròtesis en processos quirúrgics i productes d'ortopèdia que ha finançat la CASS als seus assegurats, pròtesis dentàries i òptica, segons tarifes de responsabilitat establertes.

Per aquests perfils mèdics també es constata impacte general de la crisi sanitària. La despesa relacionada amb l'ortopèdia disminueix un 9,6% respecte a l'exercici anterior. Els actes d'odontologia i d'implantació de pròtesis dentàries mostren un decrement d'un 17,1% i 23,0% respectivament en comparació a l'exercici anterior.

- **Auxiliars mèdics:**

Aquests serveis professionals corresponen, principalment, als pagaments d'actes de fisioterapeutes, logopedes, llevadores, podòlegs i al lloguer de l'oxigen, (oxigenoteràpia per pacients amb patologies respiratòries).

A causa de les restriccions a la mobilitat i tancament d'activitat la despesa executada es desploma en un 14% respecte al 2019 per import de 4.913.825 euros, dels quals a l'entorn de 3.362.644 euros, el 68% de la despesa d'aquest epígraf, correspon als serveis de fisioterapeutes.

En referència als auxiliars es trenca la tendència creixent respecte a l'exercici anterior tant en nombre d'actes com en la incorporació de nous prestadors convencionats, principalment dins del col·lectiu de fisioterapeutes que és un col·lectiu que està creixent en major mesura sobre altres professions en els últims anys, havent-hi al desembre 2020, 164 fisioterapeutes convencionats directament amb la CASS, un 5,1% més que en 2019, i 2,52 vegades superior al rati per població recomanat per la OMS (1 per cada 1200).

- Auxiliars mèdics:	Cost CASS					Percentatge sobre el total					Variació			
	2016	2017	2018	2019	2020	2016	2017	2018	2019	2020	2017/16	2018/17	2019/18	2020/19
FISIOTERAPEUTES	3.230.074	3.650.594	3.936.411	4.028.718	3.362.644	67,6%	70,0%	71,4%	70,5%	68,0%	13,0%	7,8%	2,3%	-16,5%
ORTOFONISTA	403.230	426.688	463.668	498.025	434.701	8,4%	8,2%	8,4%	8,7%	8,8%	5,8%	8,7%	7,4%	-12,7%
LLOGUER OXIGEN	567.223	571.057	533.660	586.213	613.624	11,9%	10,9%	9,7%	10,3%	12,4%	0,7%	-6,5%	9,8%	4,7%
PRACTICANT-INFIRMERA	447.943	453.637	466.161	473.145	402.102	9,4%	8,7%	8,5%	8,3%	8,1%	1,3%	2,8%	1,5%	-15,0%
ALTRES	128.369	114.507	115.600	129.853	129.853	2,7%	2,2%	2,1%	2,3%	2,6%	-10,8%	0,0%	12,3%	0,0%
	4.776.838	5.216.483	5.515.499	5.715.954	4.942.924	100,0%	100,0%	100,0%	100,0%	100,0%	9,2%	5,7%	3,6%	-13,5%

Fons: servei estadística CASS

La despesa per lloguer d'oxigen per la teràpia per pacients amb patologies respiratòries incrementa un 4,7% amb increment sostingut d'assegurats que requereixen aquestes prestacions assistencials a l'entorn d'un 0,4% respecte a l'exercici anterior.

- Auxiliars mèdics:	Cost CASS					Percentatge sobre el total					Variació			
	2016	2017	2018	2019	2020	2016	2017	2018	2019	2020	2017/16	2018/17	2019/18	2020/19
FISIOTERAPEUTES	3.230.074	3.650.594	3.936.411	4.028.718	3.362.644	67,6%	70,0%	71,4%	70,5%	68,0%	13,0%	7,8%	2,3%	-16,5%
ORTOFONISTA	403.230	426.688	463.668	498.025	434.701	8,4%	8,2%	8,4%	8,7%	8,8%	5,8%	8,7%	7,4%	-12,7%
LLOGUER OXIGEN	567.223	571.057	533.660	586.213	613.624	11,9%	10,9%	9,7%	10,3%	12,4%	0,7%	-6,5%	9,8%	4,7%
PRACTICANT-INFIRMERA	447.943	453.637	466.161	473.145	402.102	9,4%	8,7%	8,5%	8,3%	8,1%	1,3%	2,8%	1,5%	-15,0%
ALTRES	128.369	114.507	115.600	129.853	129.853	2,7%	2,2%	2,1%	2,3%	2,6%	-10,8%	0,0%	12,3%	0,0%
	4.776.838	5.216.483	5.515.499	5.715.954	4.942.924	100,0%	100,0%	100,0%	100,0%	100,0%	9,2%	5,7%	3,6%	-13,5%

Fons: servei estadística CASS

	2016	2017	2018	2019	2020	Var 2017/16	Var 2018/17	Var 2019/18	Var 2020/19
Núm. Fisioterapeutes convenionats	108	125	143	156	164	15,7%	14,4%	9,1%	5,1%
facturació promig per persona	29.908	29.205	27.527	25.825	20.504	-2,4%	-5,7%	-6,2%	-20,6%
Nb vegades sobre indicador OMS (població estimada)	1,77	2,01	2,25	2,41	2,52	13,1%	7,2%	4,5%	

Fons: servei estadística CASS

- Prestacions de cirurgia, hospitalització, ambulatori-hospital, atenció primària, diagnòstic i prestadors de salut:

Una gran part de la despesa es fa a l'Hospital Nostra Senyora de Meritxell d'Andorra (HNSM). L'evolució de la despesa liquidada, per data pagament, és la següent:

Hospital Nostra Sra.de Meritxell (HNSM)	2016	2017	2018	2019	2020	2017/16	2018/17	2019/18	2020/19
	27.040.412	28.716.182	27.509.809	29.345.005	27.793.864	6,2%	-4,2%	6,7%	-5,3%

La prestació de serveis de l'HNSM està regulada pel conveni transversal CASS-SAAS. Aquest conveni va néixer al 2014 emmarcat dins del context de reforma del Sistema de Salut Andorrà, que disposa establir una nova política de contractació de serveis sanitaris, fonamentada en la millora dels serveis assistencials i de salut i en l'adequació progressiva dels recursos assistencials a les necessitats.

Des de 2014 fins a juny 2017 aquest contracte ha canviat el mètode de finançament de les prestacions enquadrades en el règim de tercer pagador pel Centre hospitalari per acte al pressupost global, es passa d'un model preestablert o prospectiu a l'acte cap a un model de contraprestació pels processos mèdics amb alta hospitalària recollits al conveni. En el nou conveni s'inclouen totes les prestacions i honoraris, amb independència si es produeixen amb professionals assalariats o lliberals. En aquest s'estimula l'ús de la Cirurgia Major Ambulatòria i l'eficiència en cada procés i s'introdueix un concepte de copagament per dia d'estada, diferenciant les estades mèdiques i les quirúrgiques, de tal forma que no suposi un impacte negatiu en els assegurats.

L'import liquidat per la CASS d'aquest nou marc ha estat 27,794 milions d'euros un 5,3% menys respecte a l'exercici anterior.

La despesa expressada al quadre també inclou altres processos exclosos fora contracte marc per import de 0,433 milions d'euros, que comprenen els serveis de permanències mèdiques i d'altres que són proveïts per la mediació del centre hospitalari HNSM, com, principalment, els programes d'atenció als interns del centre penitenciari, els programes de mamografies (impulsats pel Ministeri de Salut), visites telemàtiques de metges o el rescabament d'assistents socials dels afiliats en dificultats econòmiques.

Altres despeses de l'àmbit de control del SAAS es la xarxa assistencial o centres de salut i el centre sociosanitari el Cedre, expressen les xifres liquidades següents:

Entitat	Actes mèdics prestacions/ pensions		
	2019	2020	var
SAAS - PRESS.GLOBAL PROSPECTIU	29.066.386	27.360.039	-5,9%
SAAS - ALTRES PROGRAMES ASSISTENCIALS	278.619	433.825	55,7%
SAAS - XARXA ASSISTENCIAL	501.538	443.077	-11,7%
SAAS - SOCIOSANITARI EL CEDRE	1.987.474	2.311.317	16,3%
total despeses	31.834.017,06	30.548.257,79	-4,0%

- Farmàcia:

És un dels perfils que malgrat la crisi sanitària manté un creixement d'un 3,2% respecte a l'exercici anterior. S'han pagat durant l'any 2020 un total d'uns 12.752.334 euros de farmàcia. En aquest aspecte, cal remarcar el creixement dels medicaments especialment costosos finançats al 100% per la CASS.

- Altres despeses amb Convenis amb S.S. estrangeres. Sistema de quotes.

El balanç de la CASS recull l'estimació a pagar al "Instituto Nacional de la Seguridad Social (INSS)" per les prestacions sanitàries servides als familiars residents a Espanya d'assegurats no fronterers, i als pensionistes i als seus drethavents del règim andorrà que resideixen a Espanya

Els pagaments estan supeditats a rebre les factures validades d'Espanya i a la informació sobre tarifes i quotes en vigor. L'any 2020 s'ha realitzat un pagament d'import net de 1.209.893 euros de factures de l'exercici 2018, i que representen la cobertura dels formularis beneficiaris de prestacions sanitàries servides per prestadors de la xarxa pública espanyola. La tarifa de les quotes al país de conveni ha estat d'un 4%, es passa del preu de 2017 de 315,59 euros/mes al preu de 2018 de 326,79 euros/mes per beneficiari assegurat per la CASS.

milers d'euros

Altres convenis	Pressupost Inicial 2020	2020	2019	inc Exe20/ Exe19	inc Exe20 / Press20	% Pes 2020	% Pes 2019
Convenis Seguretats Socials Pensions i Famílies	1.536.246	1.209.893	1.174.894	3,0%	-21,2%	0,7%	0,7%

(*) Pes sobre el total de la despesa de prestacions de la branca general

Prestacions econòmiques

En aquest concepte s'agrupen en 2 modalitats principals de protecció davant la pèrdua parcial de capacitat de guany, les incapacitats temporals per la interrupció temporal de l'activitat professional i les de pensió d'invalidesa quan la interrupció laboral és presumiblement definitiva, ambdues a causa de la malaltia o accident laboral.

Durant l'any 2020, aquests conceptes han suposat una execució de la despesa de 71,924 milions d'euros, un 19% superior a l'exercici anterior.

Prestacions econòmiques incapacitats laborals	Pressupost Inicial 2020	2020	2019	inc Exe20/ Exe19	inc Exe20 / Press20	% Pes 2020	% Pes 2019
Salaris malaltia	22.825.181	25.816.005	22.377.800	15,4%	13,1%	15,3%	13,8%
Salaris accident de treball	6.899.402	6.586.075	6.662.765	-1,2%	-4,5%	3,9%	4,1%
Salaris pandèmia SARS-Cov-2	0	5.915.505	0			3,5%	0,0%
Salaris maternitat	5.764.191	5.524.161	4.982.877	10,9%	-4,2%	3,3%	3,1%
Cotització Patronal Prestacions Salari SAR-Cov-2	0	867.960	0			0,5%	0,0%
Cotització Patronal Prestacions Salari	5.275.229	5.445.106	4.903.080	11,1%	3,2%	3,2%	3,0%
Total despesa per incapacitats	40.764.003	50.154.813	38.926.523	28,8%	23,0%	29,6%	24,0%

(*) Pes sobre el total de la despesa de prestacions de la branca general

Prestacions econòmiques Pensions d'invalidesa	Pressupost Inicial 2020	2020	2019	inc Exe20/ Exe19	inc Exe20 / Press20	% Pes 2020	% Pes 2019
Pensió Invalidesa malaltia	12.585.515	12.961.661	12.803.490	1,2%	3,0%	7,7%	7,9%
Pensions derivades d'AT	4.274.321	4.172.250	4.300.630	-3,0%	-2,4%	2,5%	2,6%
Pensions reversió d'orfenesa	1.168.643	1.234.623	1.170.094	5,5%	5,6%	0,7%	0,7%
Pensió NC Invalidesa malaltia	1.151.592	1.036.986	815.256	27,2%	-10,0%	0,6%	0,5%
Cplm pensions malaltia LP18/2019 art.25bis	81.039	194.384	98.159	98,0%		0,1%	0,1%
Cotització Patronal Pensions d'Invalidesa	1.854.582	2.004.075	1.873.711	7,0%	8,1%	1,2%	1,2%
Capital defunció	140.843	165.651	126.750	30,7%	17,6%	0,1%	0,1%
Total despesa per pensions invalidesa	21.256.535	21.769.630	21.188.090	2,7%	2,4%	12,9%	13,1%

(*) Pes sobre el total de la despesa de prestacions de la branca general

• **Evolució de les incapacitats temporals per risc**

(veure taules de liquidació 2.2; estadístiques 4.1.1, 4.1.2., 4.1.3 i 4.1.4, 4.2.1)

Les despeses d'incapacitats temporals de malaltia, accident laboral i maternitat, incrementen un 28,8% respecte a l'exercici anterior.

Per risc, la despesa principal correspon a la malaltia amb un 36% sobre la despesa total de prestacions econòmiques, la resta es reparteix amb accident de treball, un 9,1%, maternitat un 7,6% i un 8,2% SARS-CoV-2.

- Aturs per malaltia: la durada mitjana es xifra en 57 dies al 2019, i en 67 dies al 2020 un 18,1% d'increment. Per aquest risc destaquen especialment els aturs amb motiu de trastorns mentals i els aparells locomotor, nerviós i circulatori, lesions i els seus efectes adversos.
- Aturs per accident: la durada mitjana dels treball es xifra en 66,5 dies al 2019 i en 71 dies l'any 2020 un 7,8% més d'increment.

Tot i els increments en la duració mitjana de les incapacitats malaltia i accident de treball, el nombre de noves baixes disminueixen un 9,3% i un 7,3% respectivament. Els aturs en vigència durant 2020 també disminueixen un 6,6% pel risc malaltia i un destacable menys 10,7% en accident de treball. El nombre d'aturs en vigència per dies de baixa és distribueix com segueix:

Risc Malaltia i Accident	Nombre d'aturs vigents				Distribució				Variació		
	2017	2018	2019	2020	2017	2018	2019	2020	Inc. 2018/17	Inc. 2019/18	Inc. 2020/19
Total	12.476	12.944	13.703	12.701	100%	100%	100%	100%	3,8%	5,9%	-7,3%
< 7 dies	1.891	2.167	2.223	1.875	15%	17%	16%	15%	4,6%	2,6%	-15,7%
>= 7 i < 15	2.878	2.892	3.027	2.350	23%	22%	22%	19%	0,5%	4,7%	-22,4%
>= 15 i < 30	2.053	2.039	1.991	1.864	16%	16%	15%	15%	-0,7%	-2,4%	-6,4%
>= 30 i < 45	1.072	1.095	1.177	1.017	9%	8%	9%	8%	2,1%	7,5%	-13,6%
>= 45 i < 60	701	624	664	680	6%	5%	5%	5%	11,0%	6,4%	2,4%
>= 60 i < 90	790	843	898	1.061	6%	7%	7%	8%	6,7%	6,5%	18,2%
>= 90 i < 180	1.124	1.171	1.187	1.542	9%	9%	9%	12%	4,2%	1,4%	29,9%
>= 180 i < 360	885	925	1.061	1.143	7%	7%	8%	9%	4,5%	14,7%	7,7%
>= 360 dies	1.082	1.188	1.475	1.169	9%	9%	11%	9%	9,8%	24,2%	-20,7%

Els registres d'increments de durades mitjanes, decrements rellevants d'aturs d'accident, i en menor mesura, de les malalties, evidencien l'impacte de la pandèmia i l'aturada social i econòmica en l'activitat sanitària ordinària, que ha esta temporalment suspesa o endarrerida tant a Andorra com amb el països del nostre entorn

- Aturs per SARS-CoV-2:

La excepcionalitat de la pandèmia comporta donar a les baixes pel SARS-CoV-2 un tracte similar a les incapacitats professionals per tal de cobrir a tota persona assegurada afectada pel diagnòstic d'infecció o per mesura d'aïllament per evitar la propagació i que impedeix treballar. La despesa liquidada global, inclosa la contribució en cotitzacions, ha estat de 6,783 milions d'euros. La distribució per dies de baixa ha resultat com segueix:

Risc SARS-CoV-2	2020		
	Nb d'aturs SARS	Pes	Pes cùmul
Total	9.217	100%	100%
< 7 dies	1.174	13%	13%
>= 7 i < 15	5.708	62%	75%
>= 15 i < 30	1.752	19%	94%
>= 30 i < 45	322	3%	97%
>= 45 i < 60	109	1%	98%
>= 60	152	2%	100%

El 54% de les baixes han estat per raó d'aïllament després de contacte amb un positiu i el 46% de les mateixes estan vinculades amb el diagnòstic de la malaltia i les seves seqüeles associades.

- Aturs maternitat / paternitat:

Per risc maternitat i paternitat la despesa executada ha estat un 10,9% superior a l'exercici anterior. Indicar que la normativa laboral 31/2018, del 6 de desembre, articles 33 i 34, disposa de l'ampliació del descans de maternitat en 22 setmanes i de paternitat en 4 setmanes pels assalariats. Els indicadors evidencien la situació següent:

El nombre d'aturs nous per maternitat (parts efectius) durant l'any 2020 ha estat de 479, creixent un 0,8% en relació a l'exercici anterior.

El nombre d'aturs nous per paternitat durant l'any 2020 ha estat de 419, i en relació a l'exercici anterior, hi ha hagut un increment del 2,4%.

- **Evolució de les pensions d'invalidesa**

(veure taula liquidació 2.8.2 i estadístiques 5.1)

Les pensions d'invalidesa són prestacions econòmiques que s'atorguen fins el 65 anys. A partir dels 65 anys totes aquestes prestacions es requalifiquen com a pensions de jubilació.

- Pensions d'invalidesa derivades d'una malaltia: han suposat una despesa de 13,998 milions d'euros per a l'any 2020, un increment del 2,8% respecte a l'any anterior.
- Pensions d'invalidesa derivades d'un accident de treball: han suposat una despesa de 4,172 milions d'euros per a l'any 2020, un decrement del 3,0% respecte a l'any anterior.

Durant l'any 2020 en total s'han atorgat 271 noves pensions i s'han registrat 237 baixes de pensió d'invalidesa. La taxa de substitució dels nous pensionistes respecte a les baixes és de 0,83. Aquest rati ens mostra que l'import mitjà de les noves pensions és inferior en un 17% respecte de les antigues.

1.2. Branca jubilació

L'execució pressupostària de la branca jubilació ha estat de 112,875 milions d'euros de despesa total de la branca.

Aquest import es reparteix:

- 103,047 milions d'euros corresponen a prestacions econòmiques de jubilació o de reversió.
- 32,345 milions és l'import de transferències de fons a favor del Fons de reserva de la jubilació, en virtut de les disposicions de la Llei 6/2015 del Fons, a fi d'acomplir la missió que li atribueix la llei,
- 1,794 milions d'euros per la resta les despeses destinades al funcionament ordinari de la branca i dels serveis generals que precisa.

De les prestacions econòmiques de la branca jubilació, 103,047 milions d'euros corresponen a pensions contributives, el 91,3% de la despesa de prestacions de la branca, 5,078 milions d'euros corresponen a les pensions no contributives i 4,397 milions d'euros corresponen al 7% de la cotització a la branca general de les pensions atorgades a partir de l'1 de novembre del 2009 que la Llei 17/2008 disposa com a nova despesa de la branca jubilació.

L'execució global ha incrementat un 7,5% respecte al període anterior

Prestacions Branca Jubilació classificades per tipus de pensions	Pressupost Inicial 2020	2020	2019	inc Exe20/ Exe19	inc Exe20 / Press20	% Pes 2020	% Pes 2019
Pensions Jubilació Contributiva	102.933.447	103.047.257	96.089.939	7,2%	0,1%	91,3%	91,5%
Pensions Jubilació No Contributives	4.616.254	5.078.730	4.780.239	6,2%	10,0%	4,5%	4,6%
Cotitzacions patronal CASS BJ	4.397.608	4.750.008	4.120.128	15,3%	8,0%	4,2%	3,9%
total despeses per pensions	111.947.309	112.875.994	104.990.306	7,5%	0,8%	100,0%	100,0%

Pensions de la branca jubilació

(veure taules i gràfics d'estadístiques 1.4, 5.1. i 5.3)

L'any 2020, el nombre de pensions de jubilació ha augmentat en un 4,9% en relació a l'any 2019.

Tal com es pot observar a la taula 5.3.1, el desembre de l'any 2020, hi havia a càrrec de la branca jubilació, (nombre i % +/- respecte al mateix període)

2014	2015	2016	2017	2018	2019	2020	Cobertures	% 17/16	% 18/17	% 19/18	% 20/19
8.007	8.481	9.053	9.506	10.169	11.085	11.720	pensionistes de jubilació	5,0%	7,0%	9,0%	5,7%
1.233	1.175	1.123	1.069	987	948	887	pensionistes d'invalidesa passada a vellesa	-4,8%	-7,7%	-4,0%	-6,4%
2.738	2.818	2.893	2.905	2.987	3.059	3.153	pensionistes de reversió viduïtat vitalícia	0,4%	2,8%	2,4%	3,1%
11.978	12.474	13.069	13.480	14.143	15.092	15.760	Total pensions a càrrec a desembre	3,1%	4,9%	6,7%	4,4%

El desembre de l'any 2020, el total de pensions de tot tipus a càrrec de la branca jubilació és de 15.760 pensions, per un total de 14.238 pensionistes el mes de desembre.

Durant l'any 2020, el moviment de pensions, altes i baixes, s'han produït 998 altes de noves pensions a càrrec de la branca jubilació, amb un import mitjà mensual de 770,41 euros, i s'han donat de baixa 403 pensions antigues, amb un import mitjà mensual de 656,62 euros, per tant, hi ha hagut un moviment net de 595 pensions.

El rati de la taxa de substitució dels nous pensionistes respecte a les baixes és del 1,17. Aquest resultat ens mostra que l'import mitjà de les noves pensions és superior en un 17% més.

A les pensions en forma de renda s'han de sumar 118 capitals de jubilació, d'un import mitjà de 7.298,8 euros. Indicar què, el dret a percebre el capital de jubilació prescriu als 3 anys des del seu respectiu venciment, d'acord amb l'article 114.4 de la Llei 17/2008, del 23 d'octubre, de la seguretat social.

- **Pensions de jubilació**

(veure taules d'estadístiques 1.4.1, 5.1., 5.3.1, 5.4, 5.6)

L'any 2020, el nombre de pensionistes de jubilació ha augmentat en un 4,5% en relació a l'any 2019. El mes de desembre de l'any 2020, els imports de les pensions es distribuïen de la manera següent,

% pensions	Import mensual	Fracció de Salari mínim	Sobre el total de residents = % que percep l'import	Sobre el total de no residents = % que percep l'import
32%	<= 270,83	(1/4 SM)	13%	60%
18%	541,67	(1/2 SM)	18%	19%
19%	812,5		24%	12%
14%	1083,33	(SM)	19%	6%
8%	1354,16		12%	2%
4%	1.625	(3/4 SM)	6%	1%
2%	1.895,83		3%	0%
1%	2.166,66	(2 SM)	2%	0%
2%	> 2.166,66		4%	0%

Els pensionistes de jubilació residents a Andorra, han cotitzat més períodes a Andorra i perceben, globalment, pensions més elevades que els pensionistes residents a l'estranger. (taula 5.4.2)

Les pensions més elevades, superiors a 1.313 euros/mensuals pertanyen a pensionistes residents a Andorra, mentre que els pensionistes amb pensions inferiors a aquest import, especialment, pensionistes que perceben 541,67 euros/mensuals o menys tenen un nombre més elevat de residents a l'estranger.

En termes de localització dels beneficiaris del sistema de pensions andorrà, al mes de desembre del 2020, dels 11.720 pensionistes de jubilació, 7.042 resideixen a Andorra (60%) i 4.678 a l'estranger (40%). (taula 5.3.1).

La mitjana d'import mensual de la pensió és per als residents a Andorra de 862,51 euros/mensuals i per als residents a l'estranger de 315,15 euros mensuals. (taula 5.4.2).

Aquestes dades s'han de relacionar amb el temps cotitzat a Andorra, dels 1.955 pensionistes que han cotitzat menys de 5 anys, només 224 resideixen a Andorra, mentre que els pensionistes que han cotitzat més de 35 anys són 2.714 dels quals 2.571 resideixen a Andorra, un 14,0% més que l'any anterior. (taula 5.4.3).

El temps cotitzat influeix en l'import de la pensió, així, l'import mitjà o més freqüent de pensió per a persones que han cotitzat menys de 5 anys és de 51,17 euros i per a persones que han cotitzat més de 35 anys és de 1.118,26 euros.

Durant l'any 2020, han sol·licitat la pensió anticipada 56 assegurats (+4%) i l'han demanat després de l'edat de jubilació (més tard de 65 anys), 0 persones.

La invalidesa passada a vellesa era la pensió que, d'acord amb la legislació anterior al 2008, es concedia als pensionistes d'invalidesa quan complien 60 anys, aquesta pensió es va deixar de concedir amb la Llei 17/2008, el mes de desembre de 2020 percebien aquesta pensió 887 persones, i l'import mitjà de la pensió era 701,85 euros mensuals.

- **Pensions de viduïtat**

(veure taules d'estadístiques 5.1., 5.3.1)

El nombre de pensions de viduïtat s'incrementa un 3% en relació a l'exercici anterior.

En total l'any 2020 hi ha hagut 3.153 pensionistes de viduïtat, 3.073 vitalícies, 80 temporals.

Al desembre 2020 consten 3.153 pensionistes de viduïtat, la pensió mitjana de les viduïtats temporals és de 747,76 euros (80 pensions), la pensió mitjana de les viduïtats vitalícies és de 344,07 euros.

Les pensions de viduïtat han representat una despesa de 13,306 milions d'euros amb un increment respecte a l'any anterior de 4,1%. La distribució per modalitat de finançament ha sigut:

- 12,784 milions d'euros han estat finançats per la branca jubilació en la seva modalitat contributiva.
- i 0,783 milions d'euros, de complements no contributius, que han estat finançats mitjançant transferències de Govern.

1.3. Resum executiu per branques

RESUM EXECUTIU EXECUCIÓ PRESSUPOSTÀRIA AL 31 DE DESEMBRE 2020

BENEFICIARIS DEL SISTEMA

- En relació als 12 mesos de 2020, el nombre d'assalariats disminueix un 4,8%; tot i que la mitjana mensual disminueix d'un 2,2%. Al mes de desembre consten 39.805 persones registrades com a assalariades a la CASS, un 11,4% menys de les que hi havia registrades el desembre de 2019.
- Augmenta el nombre de cotitzants per compte propi que el mes de desembre són 6.788, un 3,7% més dels que constaven registrats el desembre de 2019.
- El nombre d'assegurats indirectes se situa en 17.266 persones.
- El nombre de pensionistes² a càrrec de la branca general disminueix un 1,6% en relació al 2019, amb 2.687 pensionistes al desembre: 2.473 pensions d'invalidesa, 328 pensions d'orfenesa i 1 pensions de reversió d'ascendents.
- A la branca jubilació, l'augment del nombre de pensionistes en relació al 2019 ha estat del 4,5%, havent-se registrat 14.238 pensionistes³ al desembre: 12.607 pensions de jubilació i 8 capitals de jubilació; 3.233 pensions de viduïtat de les quals 80 de temporals.
- La taxa de dependència per al mes de desembre és de 3,14 assegurats actius per cada pensionista de la branca jubilació; un 13,8% inferior al desembre de 2019.

² Veure part IV Estadístiques CASS de l'execució pressupostària

³ Hi ha 1.602 pensionistes que han cobrat més d'una pensió.

BRANCA GENERAL		Pressupost Inicial 2020	Execució 2020	Execució 2019	% Exec Pres.Ini	INC Exe.20/ Exe.19	Var Ex. 2019	Var Ex.2020/ Pres.2020
(euros)								
I	INGRESSOS	140.277.447	138.243.412	133.836.495	98,5%	3,3%	4.406.917	(2.034.034)
1	COTITZACIONS ⁽¹⁾	135.112.740	133.283.284	130.810.412	98,6%	1,9%	2.472.872	(1.829.456)
	Assalariats	108.941.784	105.647.662	105.303.725	97,0%	0,3%	343.938	(3.294.122)
	Comptes propis	15.450.194	15.440.355	15.058.627	99,9%	2,5%	381.728	(9.839)
	Cotitzacions de pensions i incapacitats temporals (Transferències CASS)	10.720.762	12.195.267	10.448.061	113,8%	16,7%	1.747.206	1.474.505
3	TAXES I ALTES INGRESSOS	1.832.942	1.890.923	2.112.669	103,2%	-10,5%	(221.745)	57.982
	Prestacions recuperades	1.510.000	1.535.243	1.771.593	101,7%	-13,3%	(236.350)	25.243
	Recàrrecs i sancions	135.000	129.544	137.999	96,0%	-6,1%	(8.455)	(5.456)
	Altres ingressos	187.942	226.137	203.077	120,3%	11,4%	23.060	38.195
4	TRANSFERÈNCIES A CARREC GOVERN	3.331.765	3.069.205	913.414	92,1%	236,0%	2.155.790	(147.954)
	PNC Invalidesa malaltia	1.151.592	1.036.986	815.256	90,0%	27,2%	221.730	
	CPLM Invalidesa malaltia L18/2019	81.039	194.384	98.159	239,9%	98,0%	96.225	113.345
	CPLM al 100% rec.econòmics Insuficients	2.099.134	1.837.835	-	87,6%		1.837.835	(261.299)
II	DESPESES	177.195.733	176.724.703	167.769.246	99,7%	5,3%	8.955.457	(471.031)
4	TRANSFERÈNCIES CORRENTS	168.746.378	169.204.409	162.292.266	100,3%	4,3%	6.912.143	458.031
	PRESTACIONS REEMBORSAMENT	105.189.594	96.070.073	101.002.759	91,3%	-4,9%	(4.932.685)	(9.119.521)
	Risc malaltia	94.262.666	87.265.756	91.250.971	92,6%	-4,4%	(3.985.215)	(6.996.910)
	Risc accident	3.100.632	2.040.477	2.704.765	65,8%	-24,6%	(664.288)	(1.060.155)
	Risc maternitat	2.158.917	1.573.669	1.861.226	72,9%	-15,4%	(287.557)	(585.248)
	Complement al 100%	3.568.245	3.352.336	5.185.796	93,9%	-35,4%	(1.833.460)	(215.909)
	Complement al 100% rec.econòmics Insuficients	2.099.134	1.837.835	-	87,6%		1.837.835	(261.299)
	PRESTACIONS ALTRES CONVENIS	1.536.246	1.209.893	1.174.894	78,8%		34.999	(326.353)
	Convenis amb Seg.Socials i altres	1.536.246	1.209.893	1.174.894	78,8%	3,0%	34.999	(326.353)
	PRESTACIONS ECONÒMIQUES	62.020.538	71.924.443	60.114.613	116,0%	19,6%	11.809.830	9.903.905
	INCAPACITAT TEMPORAL	35.488.774	43.841.746	34.023.443	123,5%	28,9%	9.818.304	8.352.972
	Risc malaltia	22.825.181	25.816.005	22.377.800	113,1%	15,4%	3.438.205	2.990.824
	Risc accident	6.899.402	6.586.075	6.662.765	95,5%	-1,2%	(76.890)	(313.327)
	Risc maternitat	5.764.191	5.524.161	4.982.877	95,8%	10,9%	541.284	(240.030)
	Risc pandèmia SARS-Cov-2	-	5.915.505	-			5.915.505	5.915.505
	PENSIONS	19.261.110	19.599.903	19.187.629	101,8%	2,1%	412.275	338.793
	Invalidesa malaltia	12.585.515	12.961.661	12.803.490	103,0%	1,2%	158.171	376.146
	Invalidesa malaltia Cplm NC	1.232.631	1.231.369	913.414	99,9%	34,8%	317.955	(1.262)
	Invalidesa accident	4.274.321	4.172.250	4.300.630	97,6%	-3,0%	(128.380)	(102.071)
	Orfenesa	1.168.643	1.234.623	1.170.094	105,6%	5,5%	64.529	65.980
	CAPITALS DEFUNCIÓ	140.843	165.651	126.750	117,6%	30,7%	38.901	24.808
	COTITZACIONS a càrrec de la CASS	7.129.811	8.317.142	6.776.792	116,7%	22,7%	1.540.350	1.187.331
	Prestacions de salari	5.275.229	5.445.106	4.903.080	103,2%	11,1%	542.026	169.878
	Prestacions Salari SAR-Cov-2	-	867.960	-			867.960	867.960
	Prestacions invalidesa	1.854.582	2.004.075	1.873.711	108,1%	7,0%	130.364	149.493
II-I	DÈFICIT DE CAIXA (abans de D.E i AF)*	(28.468.931)	(30.960.996)	(28.455.770)	108,8%	8,8%	(2.505.226)	(2.492.065)
	<small>* abans despeses estructura i altres actius</small>							
5	Despeses Estructura	8.202.419	6.770.142	6.130.819	83%	10%	639.323	(1.432.276)
	Altres despeses - Personal	4.892.233	4.500.757	4.252.399	92,0%	5,8%	248.358	(391.476)
	Altres despeses - Corrents	2.245.972	1.424.542	1.357.602	63,4%	4,9%	66.940	(821.430)
	Altres despeses - Financeres	0	0	909		-100,0%	(909)	-
	Altres despeses - Transferències	11.250	11.212	10.032	99,7%	11,8%	1.180	(38)
	Altres despeses - Inversions	1.052.964	833.632	509.877	79,2%	63,5%	323.755	(219.332)
II-I-5	DÈFICIT CAIXA (després de D.D.E)*	(36.671.350)	(37.731.139)	(34.586.590)	102,9%	9,1%	(3.144.549)	(1.059.789)
	<small>* després de despeses estructura</small>							
6	Variació d'actius i passius financers	246.937	750.151	(653.839)	304%	-215%	1.403.991	503.214
	Variació d'actius i passius financers - ingressos	(2.390.000)	(1.436.848)	(3.161.671)	60,1%	-54,6%	1.724.824	953.153
	Variació d'actius i passius financers - despeses	2.636.937	2.186.999	2.507.832	82,9%	-12,8%	(320.833)	(449.938)
II-I-5-6	DÈFICIT CAIXA (D.D.E i AF*)	(36.918.287)	(38.481.290)	(33.932.750)	104,2%	13,4%	(4.548.540)	(1.563.004)
	<small>* després de despeses estructura i altres actius</small>							
	FINANÇAMENT DEL DÈFICIT	36.918.287	39.608.444	33.976.106	7,3%	16,6%	5.632.338	2.690.157
	Govern transferències liquidades afectat al finançament de l'execució de l'exercici	36.918.287	39.608.444	33.976.106	107,3%	16,6%	5.632.338	2.690.157
	RESULTAT DE CAIXA DEL PRESSUPOST	-	1.127.153	43.355		2499,8%	1.083.798	1.127.153

CASS caixa andorrana seguretat social		BRANCA JUBILACIÓ		Pressupost Inicial 2020	Execució 2020	Execució 2019	% Exec Pres.Ini	INC Exe.20/ Exe.19	Var Ex. 2020/ Ex. 2019	Var Ex. 2020/ Pres.2020
(euros)										
I	INGRESSOS	152.730.817	146.353.314	148.436.015	95,8%	-1,4%	(2.082.701)	(6.377.503)		
1	COTITZACIONS	147.884.916	140.995.931	143.359.959	95,3%	-1,6%	(2.364.029)	(6.888.985)		
	Assalariats	127.629.763	120.740.730	123.526.816	94,6%	-2,3%	(2.786.086)	(6.889.033)		
	Comptes propis	16.073.600	15.241.738	15.831.351	94,8%	-3,7%	(589.613)	(831.862)		
	Cotitzacions de pensions i incapacitats temporals (Transf.CASS)	4.181.553	5.013.463	4.001.793	119,9%	25,3%	1.011.670	831.910		
3	TAXES I ALTRES INGRESSOS	199.647	231.783	246.504	116,1%	-6,0%	(14.721)	32.136		
	Prestacions recuperades	2.000	10.134	24.874	506,7%	-59,3%	(14.740)	8.134		
	Recàrrecs i sancions	135.000	146.270	153.938	108,3%	-5,0%	(7.667)	11.270		
	Altres ingressos	62.647	75.379	67.692	120,3%	11,4%	7.687	12.732		
4	TRANSFERENCIES A CARREC GOVERN	4.616.254	5.080.656	4.786.594	110,1%	6,1%	294.062	464.402		
	Pensions No Contributives article 41	2.977.200	2.855.439	3.143.990	95,9%	-9,2%	(288.551)	(121.761)		
	Complements de jubilació Lleis 4/2006 i 17/2008	1.087.379	1.110.290	1.089.483	102,1%	1,9%	20.807	22.911		
	Cplm pensions LP18/2019 art.25bis	551.675	1.114.927	553.121	202,1%	101,6%	561.806	563.252		
5	INGRESSOS PATRIMONIALS	30.000	44.944	42.958	149,8%	4,6%	1.986	14.944		
II	DESPESES	114.287.346	114.670.313	106.681.876	100,3%	7,5%	7.988.436	382.967		
4	TRANSFERENCIES CORRENTS	111.947.309	112.875.994	104.990.306	100,8%	7,5%	7.885.688	928.684		
	PENSIONS CONTRIBUTIVES	102.933.447	103.047.257	96.089.939	100,1%	7,2%	6.957.317	113.810		
	Pensions jubilació i capital jubilació	82.973.745	83.436.310	76.600.238	100,6%	8,9%	6.836.072	462.565		
	Pensions invalidesa passada a jubilació	7.418.190	7.088.154	7.519.699	95,6%	-5,7%	(431.545)	(330.036)		
	Pensions viduïtat	12.541.512	12.522.793	11.970.002	99,9%	4,6%	552.790	(18.719)		
	PENSIONS NO CONTRIBUTIVES	4.616.254	5.078.730	4.780.239	110,0%	6,2%	298.491	462.476		
	Pensions article 41 (jubilació, Invalidesa a jub., viduïtat)	2.977.200	2.855.439	3.143.990	95,9%	-9,2%	(288.551)	(121.761)		
	Complement de vellesa LLEI 4/2006 (Art.35 Bis) i 17/2008 (Art.184 i 203)	1.087.379	1.108.364	1.089.076	101,9%	1,8%	19.287	20.985		
	Complement LP 18/2019 (Art.25 Bis)	551.675	1.114.927	547.172	202,1%	103,8%	567.755	563.252		
	COTITZACIONS MALALTIA DE LES PENSIONS :	4.397.608	4.750.008	4.120.128	108,0%	15,3%	629.880	352.399		
I-II	SUPERÀVIT CAIXA (B.A.D.E i AF)*	40.783.508	33.477.320	43.445.709	82,1%	-22,9%	(9.968.389)	(7.306.188)		
	* abans despeses estructura i altres actius									
5	Despeses Estructura	2.340.037	1.794.319	1.691.571	76,7%	6,1%	102.748	(545.718)		
	Altres despeses - Personal	1.242.343	1.076.956	1.014.391	86,7%	6,2%	62.564	(185.387)		
	Altres despeses - Corrents	775.409	437.310	506.115	56,4%	-13,6%	(68.805)	(338.099)		
	Altres despeses - Financeres	0	0	249	-100,0%		(249)	-		
	Altres despeses - Transferències	3.750	3.737	3.344	99,7%	11,8%	393	(13)		
	Altres despeses - Inversions	318.535	276.315	167.471	86,7%	65,0%	108.844	(42.219)		
I-II-5	SUPERÀVIT CAIXA (D.D.E i AF)*	38.443.471	31.683.001	41.754.139	82,4%	-24,1%	(10.071.138)	(6.760.470)		
6	Variació d'actius i passius financers	-	-	-	-	-	-	-		
I-II-5-6	SUPERÀVIT CAIXA (D.D.E i AF)*	38.443.471	31.683.001	41.754.139	82,4%	-24,1%	(10.071.138)	(6.760.470)		
	* després de despeses estructura i altres actius									
7	Transferències de fons pel Fons ⁽¹⁾	38.443.471	32.345.000	41.050.440	-21,2%		(8.705.440)	(6.098.471)		
	Excedent de recursos no transferits	-	(661.999)	703.698,76			(1.365.698)	(661.999)		
	Total excedent generat	38.443.471	31.683.001	41.754.139	82,4%	-24,12%	(10.071.138)	(6.760.470)		

Destacar que el sistema andorrà de seguretat social es basa en el repartiment per punts i els excedents generats durant l'any 2020 per import de 32.345.000 euros no incorporen les obligacions futures dels afiliats que han cotitzat menors de 65 anys.

PART III: ESTADÍSTIQUES CASS

1- Evolució del nombre d'assegurats per tipus

Extracció de les dades a 24/02/2021

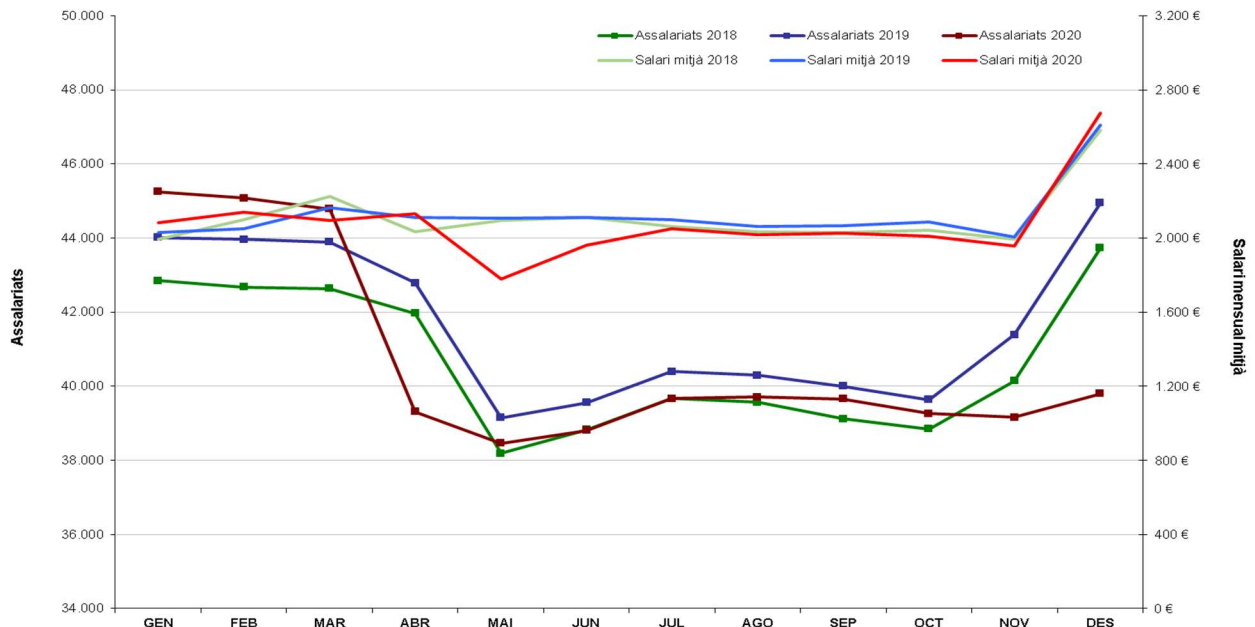
1.1 Evolució del nombre d'assalariats

1.1.1 Nombre d'assalariats i salari mitjà per mes

	2018		2019		2020		Variació 2019/18		Variació 2020/19	
	Nombre assalariats (1)	Salari mitjà (2)	Nombre assalariats (1)	Salari mitjà (2)	Nombre assalariats (1)	Salari mitjà (2)	Nombre assalariats	Salari mitjà	Nombre assalariats	Salari mitjà
GEN	42.854	1.992,45 €	44.013	2.031,88 €	45.246	2.083,06 €	2,7%	2,0%	2,8%	2,5%
FEB	42.678	2.099,58 €	43.964	2.048,63 €	45.083	2.141,56 €	3,0%	-2,4%	2,5%	4,5%
MAR	42.632	2.224,64 €	43.893	2.166,07 €	44.780	2.095,75 €	3,0%	-2,6%	2,0%	-3,2%
ABR	41.972	2.033,77 €	42.787	2.110,70 €	39.315	2.133,41 €	1,9%	3,8%	-8,1%	1,1%
MAI	38.193	2.097,20 €	39.154	2.105,71 €	38.464	1.780,23 €	2,5%	0,4%	-1,8%	-15,5%
JUN	38.831	2.112,53 €	39.558	2.109,96 €	38.803	1.961,70 €	1,9%	-0,1%	-1,9%	-7,0%
JUL	39.666	2.063,13 €	40.393	2.099,04 €	39.671	2.050,65 €	1,8%	1,7%	-1,8%	-2,3%
AGO	39.568	2.033,50 €	40.293	2.063,85 €	39.707	2.017,10 €	1,8%	1,5%	-1,5%	-2,3%
SEP	39.120	2.030,84 €	40.005	2.068,24 €	39.658	2.026,97 €	2,3%	1,8%	-0,9%	-2,0%
OCT	38.845	2.042,08 €	39.641	2.086,03 €	39.263	2.009,08 €	2,0%	2,2%	-1,0%	-3,7%
NOV	40.141	1.992,03 €	41.388	2.005,51 €	39.157	1.958,75 €	3,1%	0,7%	-5,4%	-2,3%
DES	43.731	2.580,35 €	44.952	2.608,55 €	39.805	2.676,41 €	2,8%	1,1%	-11,4%	2,6%
Total	49.745	2.111,91 €	51.454	2.129,44 €	48.980	2.081,26 €	3,4%	0,8%	-4,8%	-2,3%
Mitjana mensual	40.686		41.670		40.746		2,4%		-2,2%	

Taula 1: Evolució del nombre d'assalariats 2018 a 2020

Font: Elaboració CASS



Gràfic 1: Evolució del nombre d'assalariats 2018 a 2020

Font: Elaboració CASS

(1) El nombre d'assalariats indica el nombre de persones que han treballat per compte d'altri (s'hi inclouen les persones que estan en incapacitat temporal i no han rebut un salari de treball).

(2) El salari mitjà s'ha calculat dividint la massa salarial pel nombre de mesos efectivament treballats.

1.1.2 Evolució del nombre d'assalariats i salari mig per sector d'activitat

	2018		2019		2020		Variació 2019/18		Variació 2020/19	
	Nombre assalariats (1)	Salari mitjà (2)	Nombre assalariats (1)	Salari mitjà (2)	Nombre assalariats (1)	Salari mitjà (2)	Nombre assalariats	Salari mitjà	Nombre assalariats	Salari mitjà
AGRICULTURA RAMADERIA CAÇA I SILVICULTURA.	256	1.537,6	247	1.575,8	226	1.529,8	-3,5%	2,5%	-8,5%	-2,9%
INDÚSTRIES EXTRACTIVES.	1	1.521,4	1	1.554,2	1	2.481,7	0,0%	2,2%	0,0%	59,7%
INDÚSTRIES MANUFACTURERES.	2.063	2.144,4	2.174	2.186,2	2.119	2.042,0	5,4%	2,0%	-2,5%	-6,6%
PRODUCCIÓ I DISTRIBUCIÓ D'ENERGIA ELÈCTRICA.	203	3.368,4	214	3.444,4	198	3.321,2	5,4%	2,3%	-7,5%	-3,6%
CONSTRUCCIÓ.	4.112	2.059,8	4.502	2.115,1	4.593	2.097,6	9,5%	2,7%	2,0%	-0,8%
COMERÇ I REPARACIÓ DE VEHICLES DE MOTOR.	12.410	1.797,5	12.556	1.840,9	11.659	1.766,2	1,2%	2,4%	-7,1%	-4,1%
HOTELERIA.	9.900	1.571,8	10.211	1.611,0	8.112	1.382,5	3,1%	2,5%	-20,6%	-14,2%
TRANSPORT. EMMAGATZEMATGE I COMUNICACIONS.	1.883	2.364,5	1.921	2.345,5	1.729	2.174,0	2,0%	-0,8%	-10,0%	-7,3%
SISTEMA FINANCER.	2.190	4.794,4	2.067	4.474,4	2.001	4.579,1	-5,6%	-6,7%	-3,2%	2,3%
ACTIVITATS IMMOBILIÀRIES I DE LLOGUER.	8.178	1.971,1	8.703	2.014,8	8.516	1.983,5	6,4%	2,2%	-2,1%	-1,6%
ADMINISTRACIÓ PÚBLICA DEFENSA I SEGURETAT SOCIAL (**)	5.337	2.644,1	5.388	2.687,5	5.456	2.679,1	1,0%	1,6%	1,3%	-0,3%
EDUCACIÓ.	826	2.203,3	806	2.240,5	809	2.251,7	-2,4%	1,7%	0,4%	0,5%
ACTIVITATS SANITÀRIES I VETERINÀRIES (**)	2.686	2.293,4	2.819	2.313,7	2.995	2.296,0	5,0%	0,9%	6,2%	-0,8%
ALTRES ACTIVITATS SOCIALS I DE SERVEIS PRESTATS.	6.212	1.797,9	6.510	1.860,7	5.730	1.793,4	4,8%	3,5%	-12,0%	-3,6%
LLARS QUE OCUPEN PERSONAL DOMÈSTIC.	1.198	1.370,5	1.208	1.385,5	1.226	1.364,1	0,8%	1,1%	1,5%	-1,5%
ORGANISMES EXTRATERRITORIALS.	13	2.495,2	14	2.609,6	13	2.682,7	7,7%	4,6%	-7,1%	2,8%
TREBALL DOMÈSTIC A LA COMUNITAT.	295	1.294,7	267	1.293,1	297	1.292,5	-9,5%	-0,1%	11,2%	0,0%
Altres (*)	150	945,2	139	917,4	209	971,4	-7,3%	-2,9%	50,4%	5,9%
TOTAL	49.745	2.111,9	51.454	2.129,4	48.980	2.081,3	3,4%	0,8%	-4,8%	-2,3%

Taula 2: Evolució del nombre d'assalariats per sector d'activitat 2018 a 2020

Font: Elaboració CASS

Nota: A una persona que hagi treballat en diferents sectors d'activitat en un mateix mes, se li assignarà al sector d'activitat on tingui la proporció més elevada de salari; el salari s'assignarà al mateix sector. A nivell superior, si una persona ha treballat en diferents sectors, pot estar assignat en més d'un sector.

(1) El nombre d'assalariats indica el nombre de persones diferents que han estat assalariades. El total no és igual a la suma de les parts ja que una mateixa persona pot haver estat assalariada en diversos sectors d'activitat.

(2) El salari mitjà s'ha calculat dividint la massa salarial pel nombre de mesos efectivament treballats.

(*) El sector *Altres* correspon, a partir del març de 2012, als assalariats contractats sota el *Programa de treball temporal que contribueixi a donar un servei en benefici de la col·lectivitat* (v. BOPA núm. 10, any 24, del 29 de febrer de 2012; núm. 15, any 25, del 27 de març de 2013; núm. 21, any 26, del 19 de març de 2014; núm. 12, any 27, del 11 de febrer de 2015; i núm. 39, any 28, del 6 de juliol de 2016).

(**) Aquests sectors inclouen els assalariats contractats sota el *Programa per fomentar el treball temporal en benefici de la col·lectivitat* (v. BOPA núm. 28, any 24, del 20 de juny 2012; núm. 18, any 25, del 17 d'abril de 2013; núm. 26, any 26, del 23 d'abril de 2014; núm. 12, any 27, del 11 de febrer de 2015 i BOPA núm. 39, any 28, del 6 de juliol de 2016).

1.1.3 Evolució del nombre d'assalariats i salari mig per gènere.

	2018		2019		2020		Variació 2019/18		Variació 2020/19	
	Nombre assalariats	Salari mitjà	Nombre assalariats	Salari mitjà	Nombre assalariats	Salari mitjà	Nombre assalariats	Salari mitjà	Nombre assalariats	Salari mitjà
HOMES	25.550	2.371,38 €	26.524	2.373,61 €	25.217	2.330,09 €	3,8%	0,1%	-4,9%	-1,8%
DONES	24.195	1.844,43 €	24.930	1.874,31 €	23.763	1.820,18 €	3,0%	1,6%	-4,7%	-2,9%
TOTAL	49.745	2.111,91 €	51.454	2.129,44 €	48.980	2.081,26 €	3,4%	0,8%	-4,8%	-2,3%

Taula 3: Evolució del nombre d'assalariats per gènere 2018 a 2020
Font: Elaboració CASS

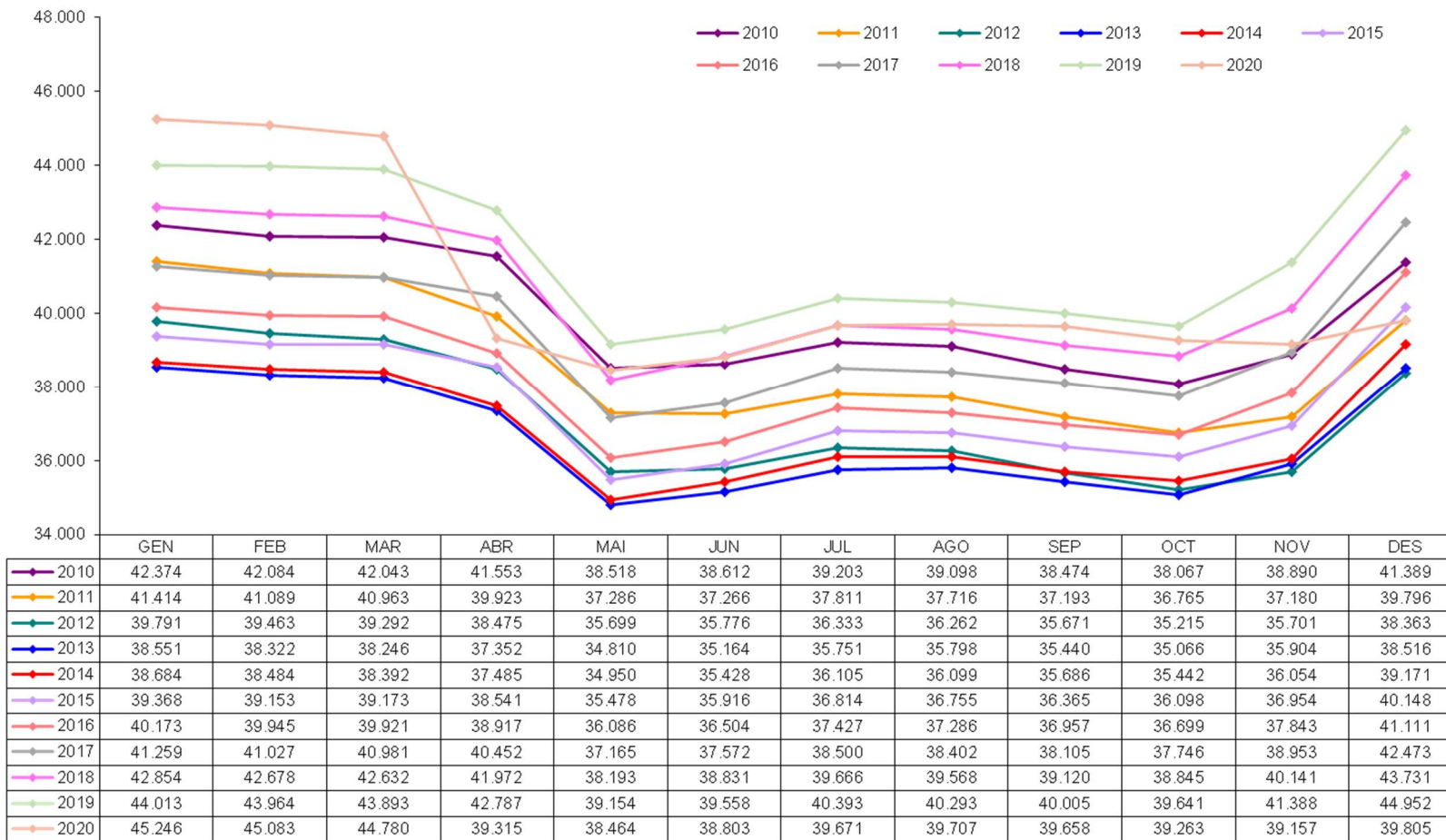
1.1.4 Evolució del nombre d'assalariats i salari mig per sector d'activitat i gènere.

		2018		2019		2020		Diferència salarial respecte de l'altre sexe		
		Nombre assalariats	Salari mitjà	Nombre assalariats	Salari mitjà	Nombre assalariats	Salari mitjà	2018	2019	2020
AGRICULTURA RAMADERIA CAÇA I SILVICULTURA.	HOMES	182	1.543,2	164	1.616,8	141	1.590	1%	8%	12%
	DONES	74	1.526,0	83	1.497,4	85	1.419	-1%	-7%	-11%
INDÚSTRIES EXTRACTIVES.	HOMES	0		0		0		-	-	-
	DONES	1	1.521,4	1	1.554,2	1	2.482	-	-	-
INDÚSTRIES MANUFACTURERES.	HOMES	1.287	2.346,2	1.353	2.402,9	1.310	2.271	30%	32%	36%
	DONES	776	1.804,0	821	1.824,5	809	1.664	-23%	-24%	-27%
PRODUCCIÓ I DISTRIBUCIÓ D'ENERGIA ELÈCTRICA.	HOMES	151	3.502,4	156	3.557,7	141	3.512	19%	15%	26%
	DONES	52	2.939,8	58	3.099,9	57	2.790	-16%	-13%	-21%
CONSTRUCCIÓ.	HOMES	3.666	2.101,9	4.055	2.159,6	4.109	2.147	25%	27%	30%
	DONES	446	1.687,9	447	1.703,2	484	1.657	-20%	-21%	-23%
COMERÇ I REPARACIÓ DE VEHICLES DE MOTOR.	HOMES	6.082	2.022,7	6.221	2.060,6	5.807	2.002	28%	27%	31%
	DONES	6.328	1.574,6	6.335	1.619,3	5.852	1.527	-22%	-21%	-24%
HOTELERIA.	HOMES	5.111	1.671,3	5.226	1.713,0	4.115	1.468	14%	14%	13%
	DONES	4.789	1.468,5	4.985	1.507,2	3.997	1.295	-12%	-12%	-12%
TRANSPORT. EMMAGATZEMATGE I COMUNICACIONS.	HOMES	1.210	2.491,0	1.264	2.444,6	1.165	2.281	18%	14%	17%
	DONES	673	2.117,5	657	2.148,6	564	1.956	-15%	-12%	-14%
SISTEMA FINANCER.	HOMES	1.111	6.203,7	1.023	5.708,8	976	5.876	85%	74%	76%
	DONES	1.079	3.349,7	1.044	3.288,3	1.025	3.338	-46%	-42%	-43%
ACTIVITATS IMMOBILIÀRIES I DE LLOGUER.	HOMES	3.672	2.334,1	3.921	2.389,4	3.860	2.355	40%	40%	42%
	DONES	4.506	1.666,6	4.782	1.701,1	4.656	1.663	-29%	-29%	-29%
ADMINISTRACIÓ PÚBLICA DEFENSA I SEGURETAT SOCIAL	HOMES	2.439	2.833,6	2.446	2.876,0	2.453	2.856	14%	14%	13%
	DONES	2.898	2.485,0	2.942	2.530,7	3.003	2.533	-12%	-12%	-11%
EDUCACIÓ.	HOMES	253	2.269,2	252	2.312,1	246	2.331	4%	5%	5%
	DONES	573	2.176,8	554	2.212,2	563	2.219	-4%	-4%	-5%
ACTIVITATS SANITÀRIES I VETERINÀRIES.	HOMES	551	2.981,9	570	2.996,8	608	2.976	41%	40%	40%
	DONES	2.135	2.116,3	2.249	2.137,1	2.387	2.118	-29%	-29%	-29%
ALTRES ACTIVITATS SOCIALS I DE SERVEIS PRESTATS.	HOMES	3.518	2.017,4	3.657	2.091,5	3.247	2.044	33%	34%	38%
	DONES	2.694	1.515,0	2.853	1.562,6	2.483	1.484	-25%	-25%	-27%
LLARS QUE OCUPEN PERSONAL DOMÈSTIC.	HOMES	67	1.489,2	76	1.473,4	83	1.439	9%	7%	6%
	DONES	1.131	1.363,6	1.132	1.379,9	1.143	1.359	-8%	-6%	-6%
ORGANISMES EXTRATERRITORIALS.	HOMES	4	2.319,3	4	2.367,6	4	2.395	-10%	-13%	-15%
	DONES	9	2.574,2	10	2.720,3	9	2.815	11%	15%	18%
TREBALL DOMÈSTIC A LA COMUNITAT.	HOMES	66	1.465,6	55	1.524,1	69	1.524	18%	24%	24%
	DONES	229	1.243,4	212	1.227,8	228	1.229	-15%	-19%	-19%
Altres	HOMES	73	940,6	58	883,3	98	977	-1%	-6%	1%
	DONES	77	949,6	81	937,5	111	967	1%	6%	-1%
SECTOR ACTIVITAT	HOMES	25.550	2.371,38	26.524	2.373,6	25.217	2.330	28,6%	26,6%	28,0%
	DONES	24.195	1.844,43	24.930	1.874,3	23.763	1.820	-22,2%	-21,0%	-21,9%

Taula 4: Nombre d'assalariats per sector d'activitat i gènere
Font: Elaboració CASS

1.1.5 Evolució del nombre d'assalariats

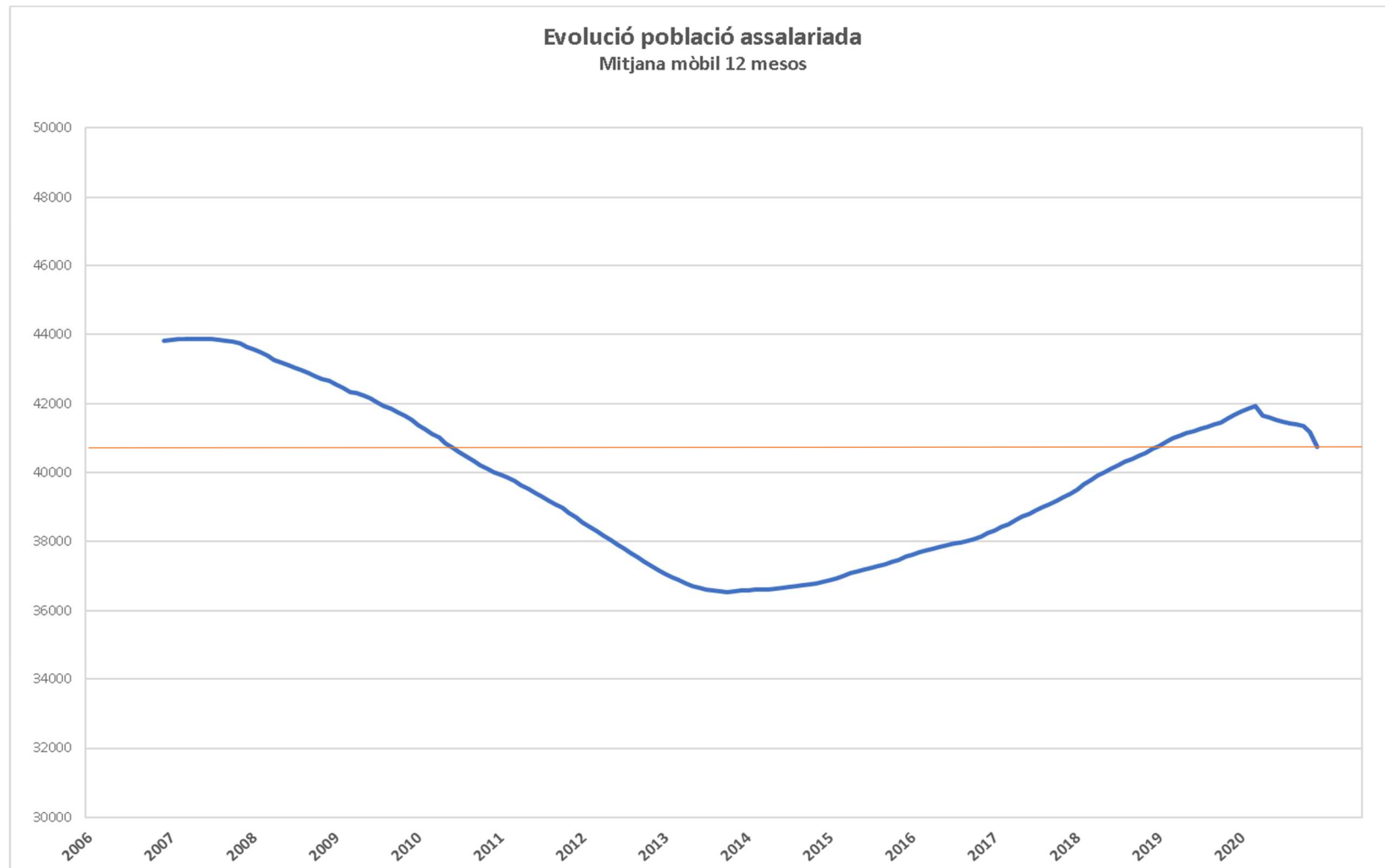
Evolució població assalariada



Gràfic 2: Evolució mensual del nombre d'assalariats 2010 a 2020

Font: Elaboració CASS

Nota: Els assegurats actius no es doblen en el cas que siguin assalariats i comptes propis, figuren en el col·lectiu on tenen l'activitat principal.



Gràfic 3: Evolució del nombre d'assalariats
Font: Elaboració CASS

1.2 Evolució del nombre de treballadors per compte propi

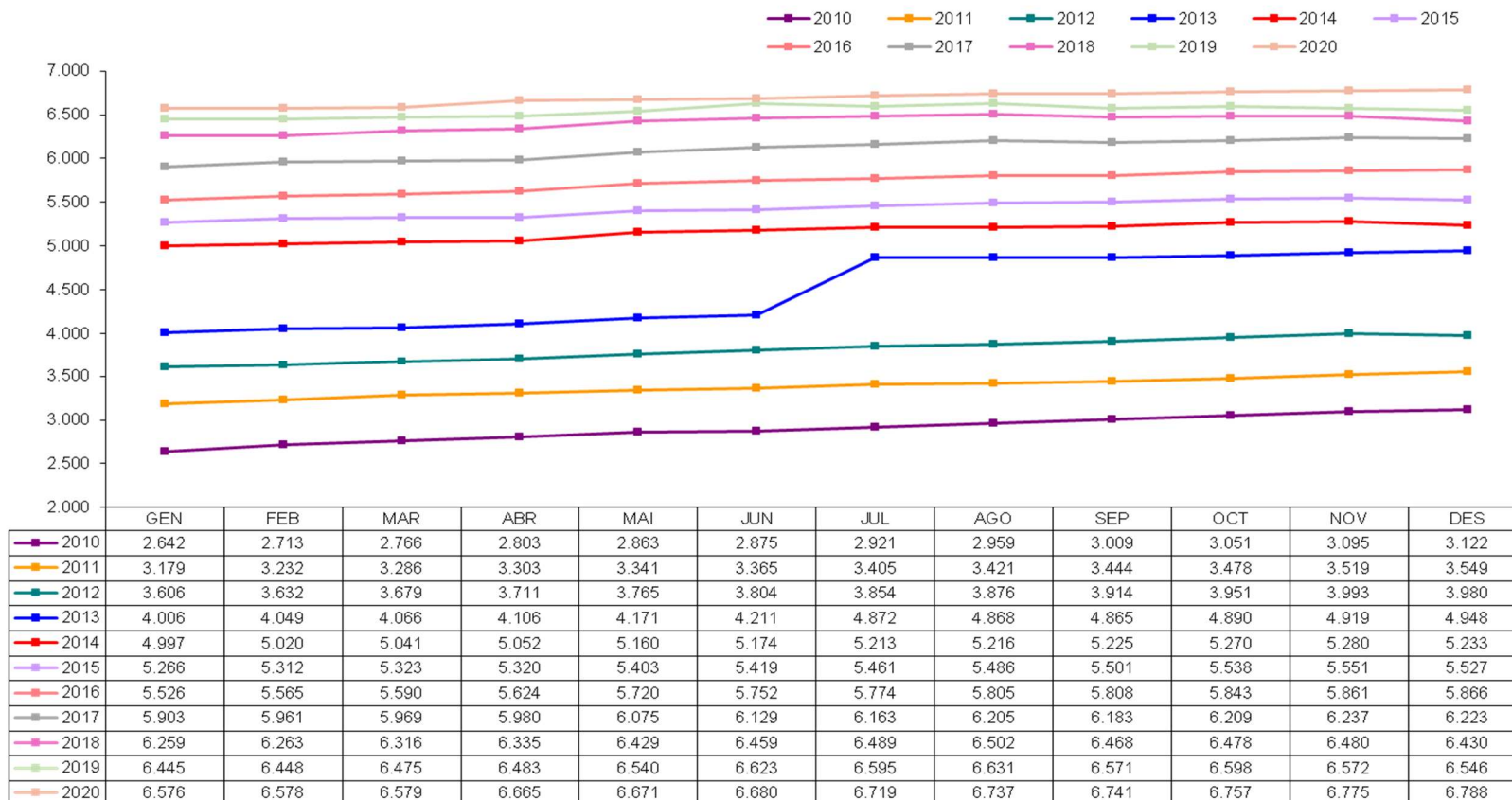
1.2.1 Evolució del nombre de comptes propis per sector d'activitat i gènere

		2018	2019	2020
AGRICULTURA RAMADERIA CAÇA I SILVICULTURA.	HOMES	127	122	124
	DONES	61	58	57
INDÚSTRIES MANUFACTURERES.	HOMES	236	244	241
	DONES	71	73	65
PRODUCCIÓ I DISTRIBUCIÓ D'ENERGIA ELÈCTRICA.	HOMES	2	1	1
	DONES	0	0	0
CONSTRUCCIÓ.	HOMES	586	579	578
	DONES	49	43	42
COMERÇ I REPARACIÓ DE VEHICLES DE MOTOR.	HOMES	1.229	1.240	1.193
	DONES	535	529	499
HOTELERIA.	HOMES	483	468	444
	DONES	281	260	232
TRANSPORT.EMMAGATZEMATGE I COMUNICACIONS.	HOMES	192	195	184
	DONES	64	60	55
SISTEMA FINANCER.	HOMES	63	67	71
	DONES	10	11	10
ACTIVITATS IMMOBILIÀRIES I DE LLOGUER.	HOMES	1.424	1.548	1.606
	DONES	673	731	754
EDUCACIÓ.	HOMES	44	54	58
	DONES	44	52	56
ACTIVITATS SANITÀRIES I VETERINÀRIES.	HOMES	159	171	173
	DONES	210	218	238
ALTRES ACTIVITATS SOCIALS I DE SERVEIS PRESTATS.	HOMES	211	216	230
	DONES	229	232	238
LLARS QUE OCUPEN PERSONAL DOMÈSTIC.	HOMES	77	82	69
	DONES	54	64	53
DECLARANT VOLUNTARI SENSE ACTIVITAT.	HOMES	36	32	29
	DONES	19	20	15
SECTOR ACTIVITAT	HOMES	4.825	4.979	5.000
	DONES	2.283	2.321	2.314

Nota: es mostra els assegurats per compte propi vigents en l'any, es compta a les persones distintes que durant l'any han estat afiliats en aquest regim. En cas de ser també assalariats el individu es compta dins del regim amb la base de cotització superior.

1.2.2 Evolució del nombre de comptes propis

Evolució treballadors per compte propi

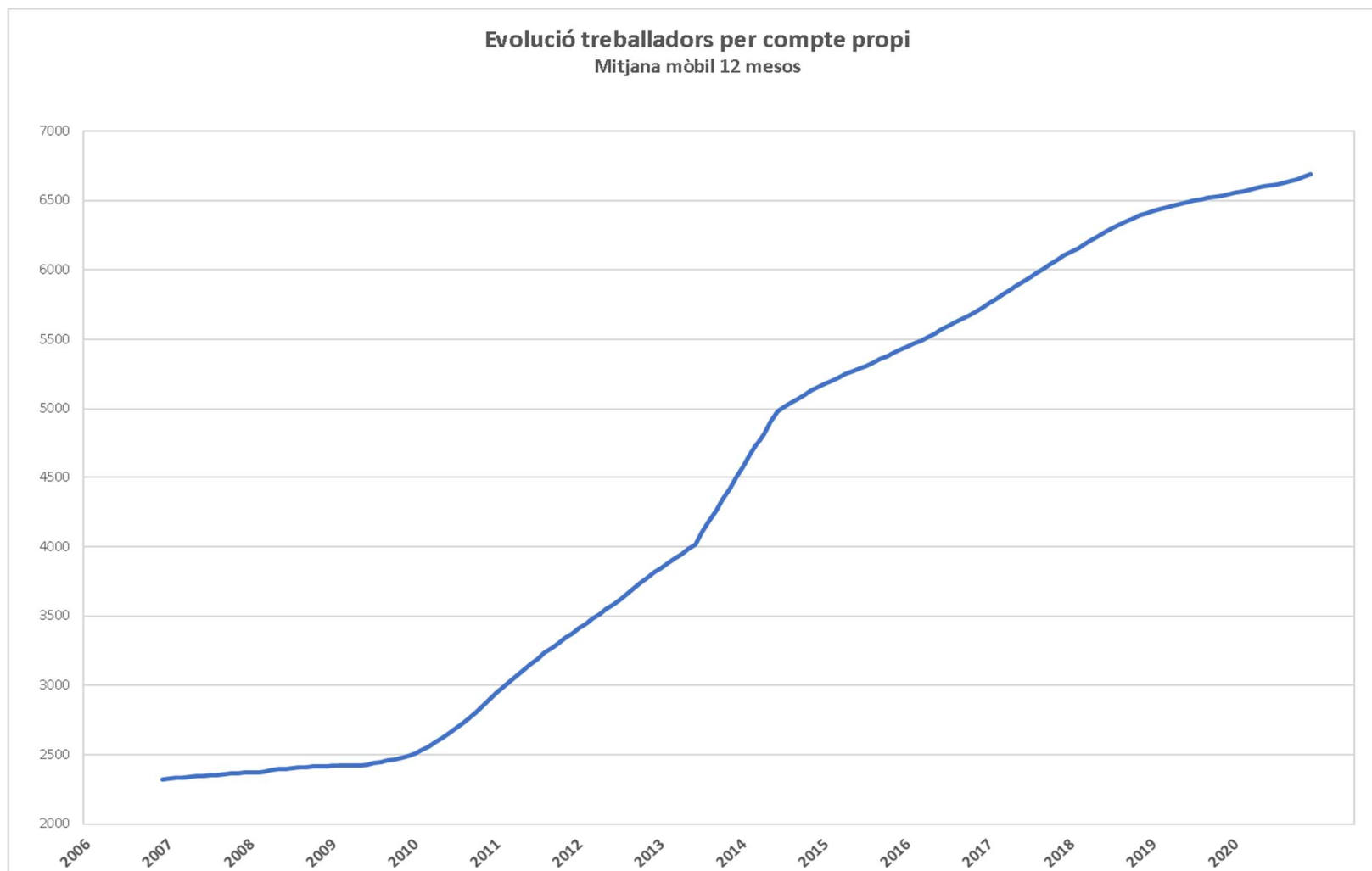


Gràfic 4: Evolució del nombre de comptes propis 2010 a 2020

Font: Elaboració CASS

Nota₁: Els assegurats actius es tracten una única vegada malgrat puguin tenir més d'un règim, no es doblen en el cas que siguin assalariats i comptes propis. Indicar que 571 comptes propis apareixen en la informació d'assalariats donat que la base del salari es superior a la de compte propi.

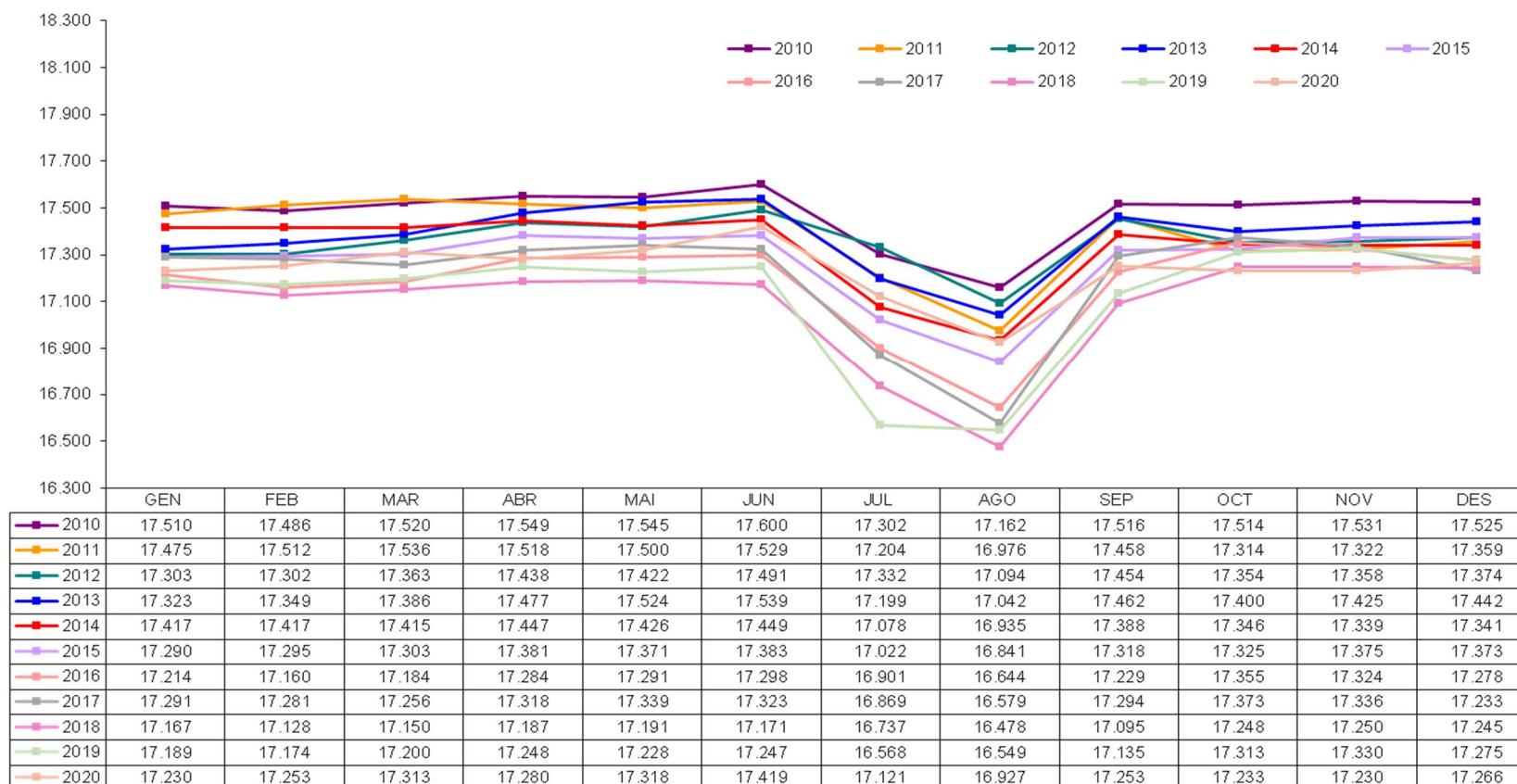
Nota₂: A partir de juliol de 2013, i amb la fi de la moratòria, els assegurats per compte propi tenen la obligació de cotitzar.



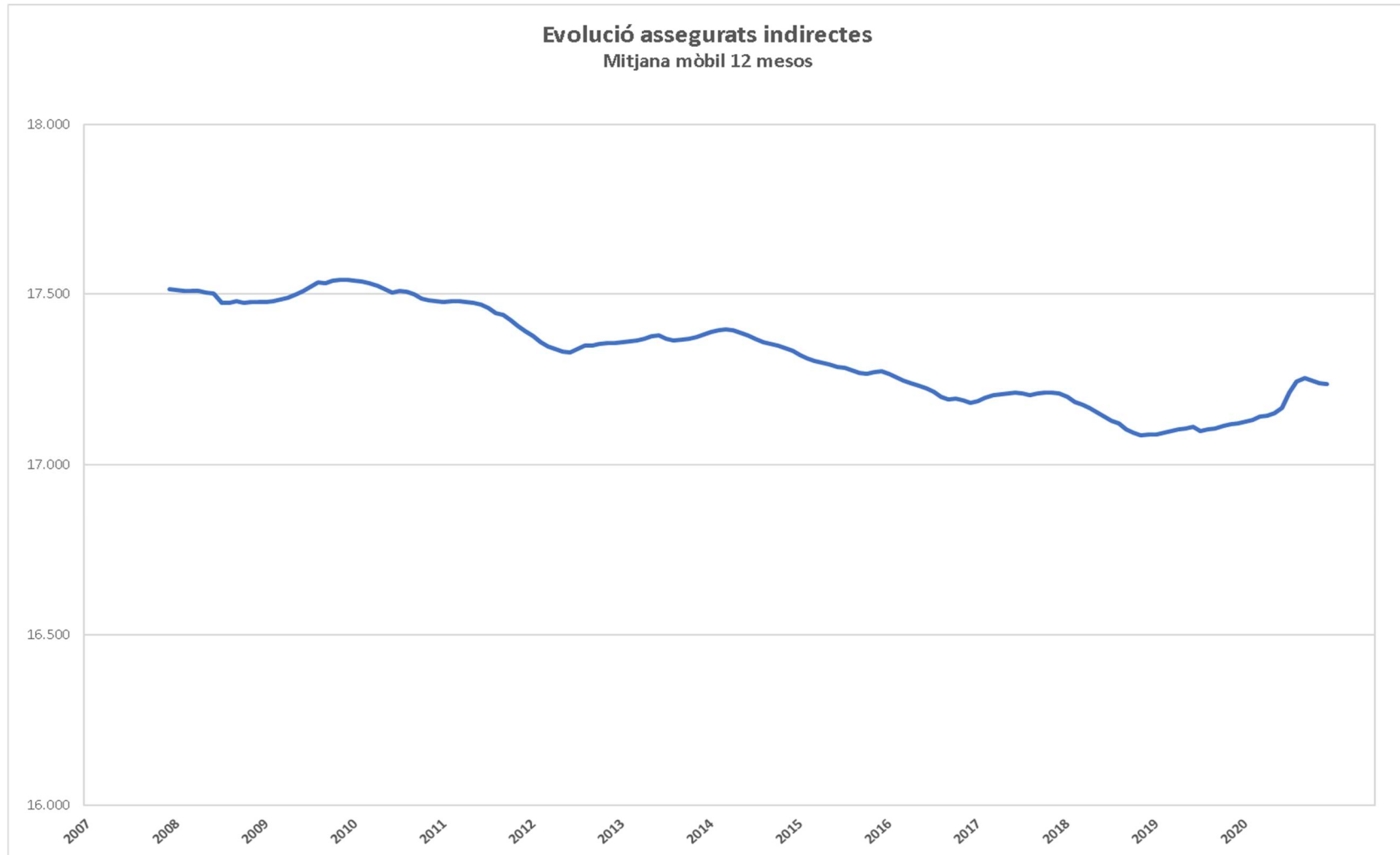
Gràfic 5: Evolució del nombre de comptes propis
Font: Elaboració CASS

1.3 Evolució del nombre d'assegurats indirectes

Evolució població assegurada indirecta



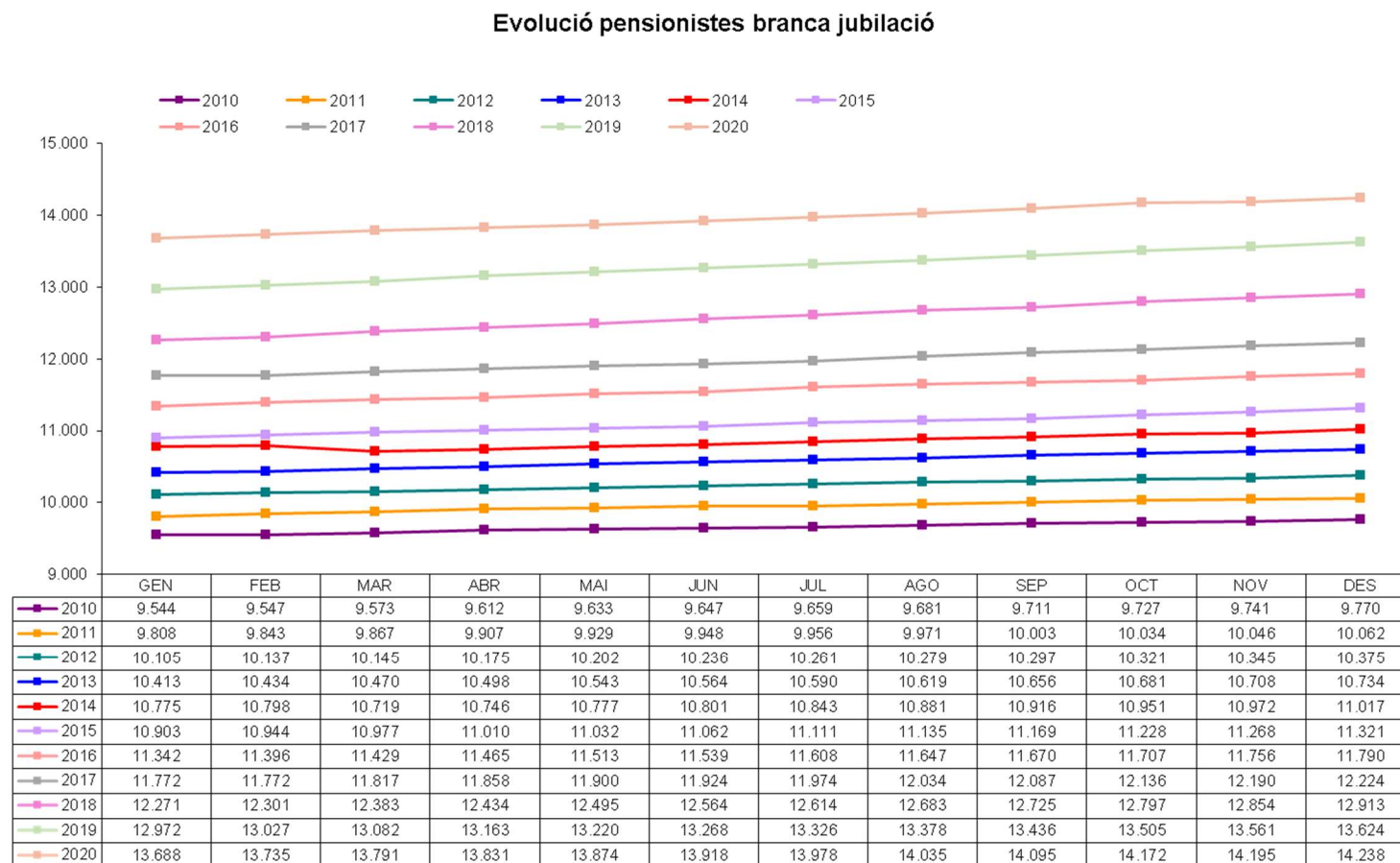
Gràfic 6: Evolució del nombre d'assegurats indirectes 2010 a 2020
Font: Elaboració CASS



Gràfic 7: Evolució del nombre d'assegurats indirectes
Font: Elaboració CASS

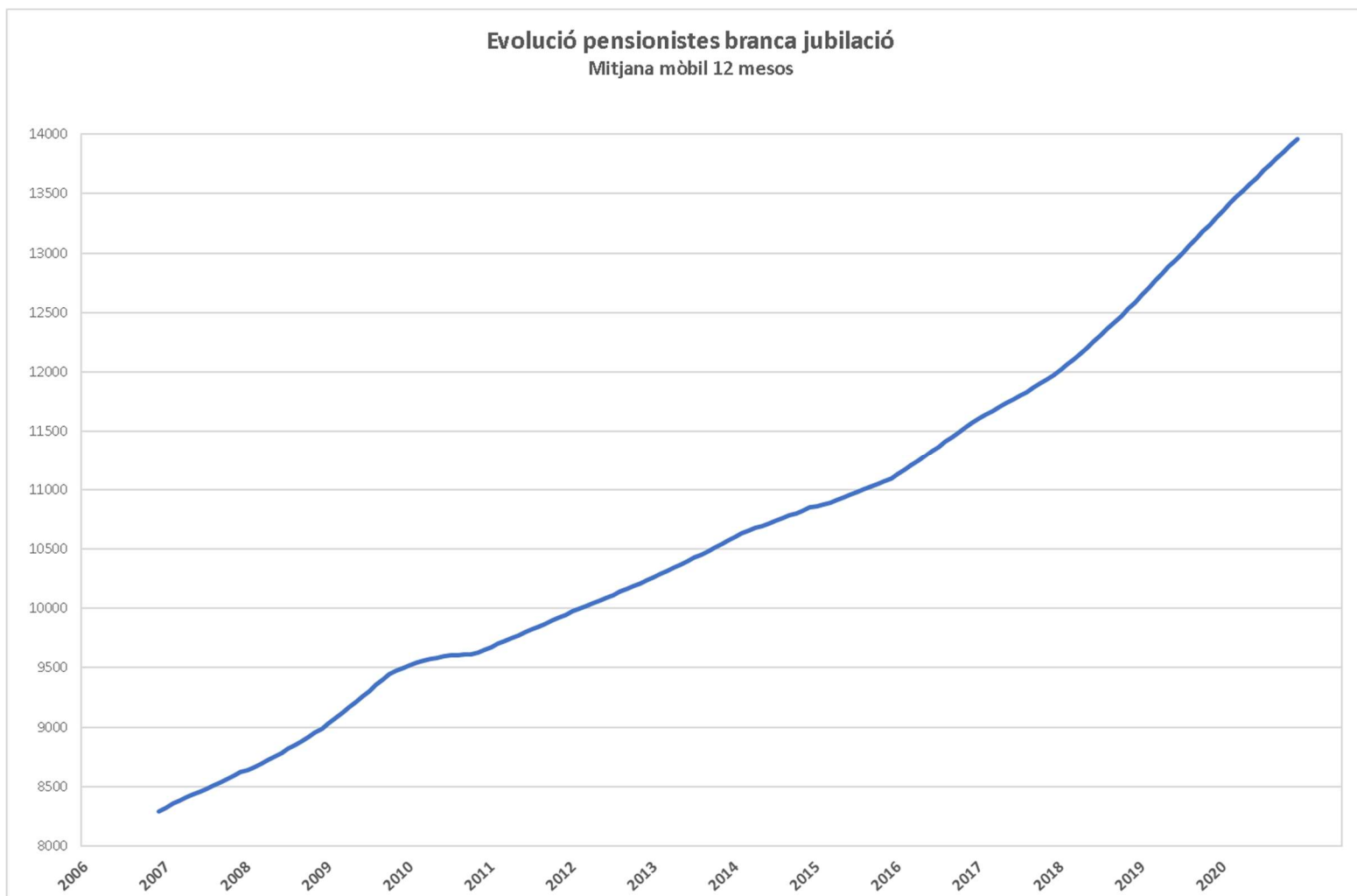
1.4 Evolució del nombre de pensionistes

1.4.1 Evolució del nombre de pensionistes de la branca jubilació



Gràfic 8: Evolució del nombre de pensionistes de la branca jubilació 2010 a 2020

Font: Elaboració CASS



Gràfic 9: Evolució del nombre de pensionistes Branca jubilació
Font: Elaboració CASS

1.4.2 Evolució del nombre de pensionistes de la branca general

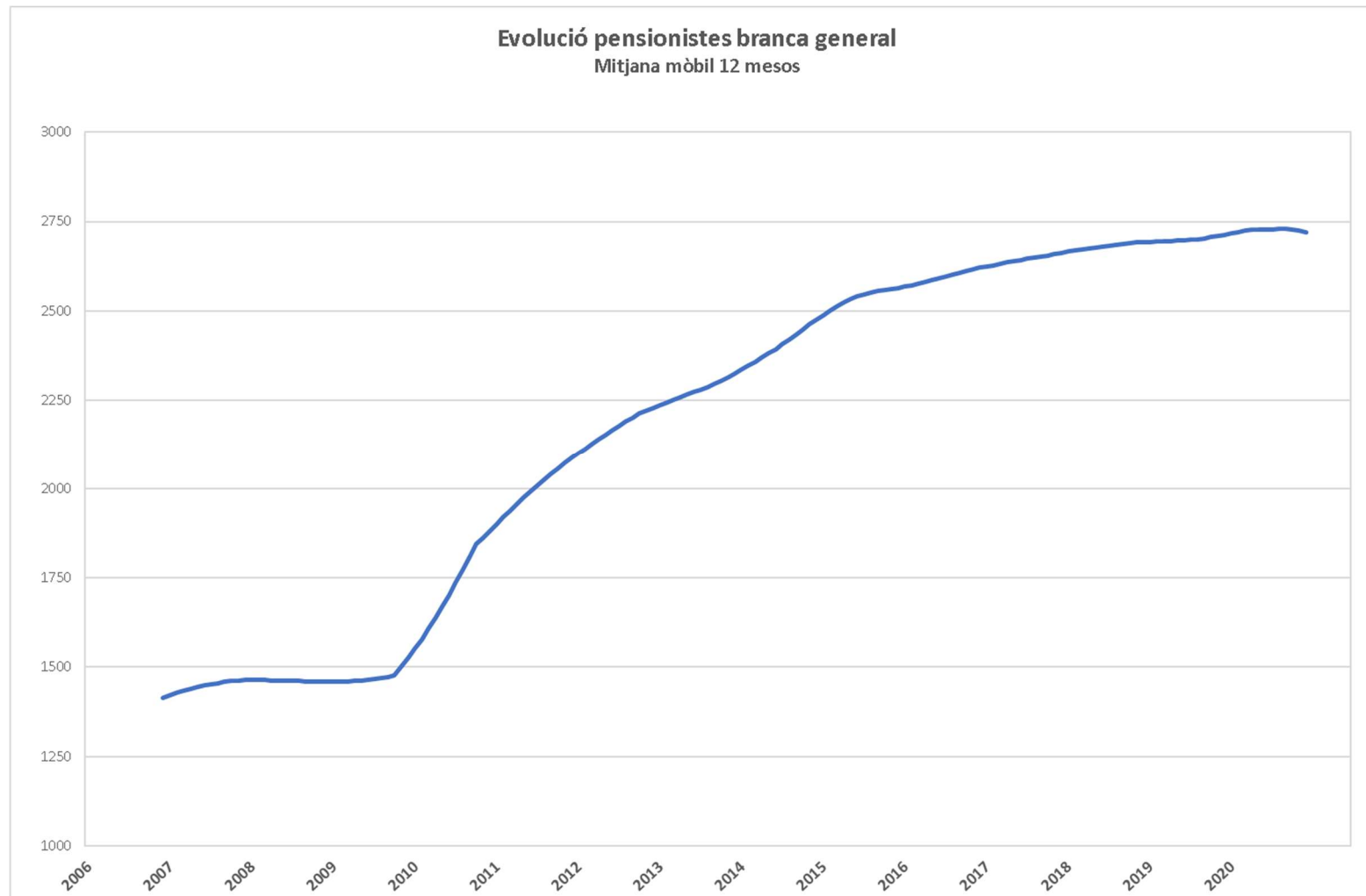
Evolució pensionistes branca general



Gràfic 10: Evolució del nombre de pensionistes de la branca general 2010 a 2020

Font: Elaboració CASS

Nota: Amb l'entrada en vigor de la llei 17/2008, els pensionistes d'orfenesa passen a dependre de la branca general i els pensionistes de viduïtat AT de la branca jubilació.

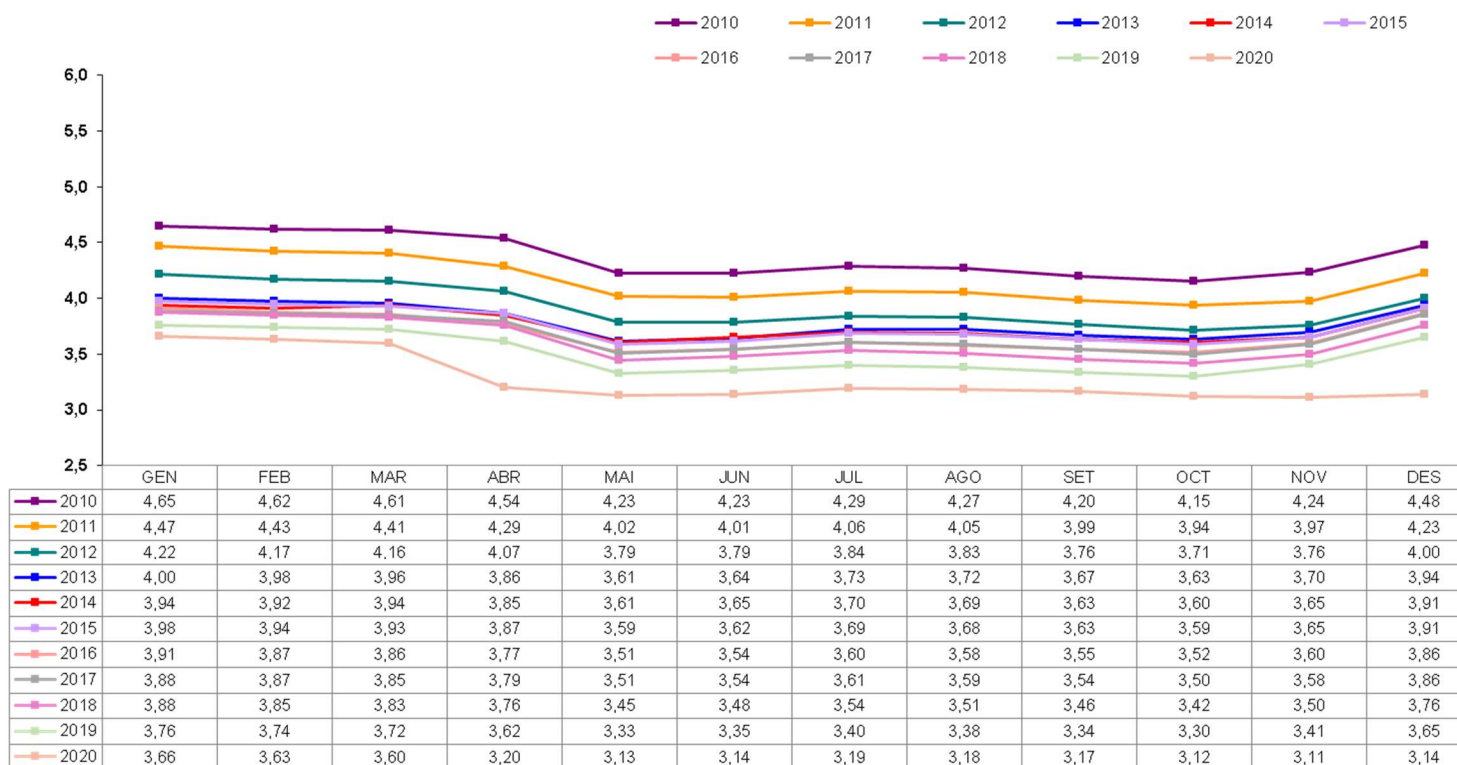


Gràfic 11: Evolució del nombre de pensionistes Branca general
Font: Elaboració CASS

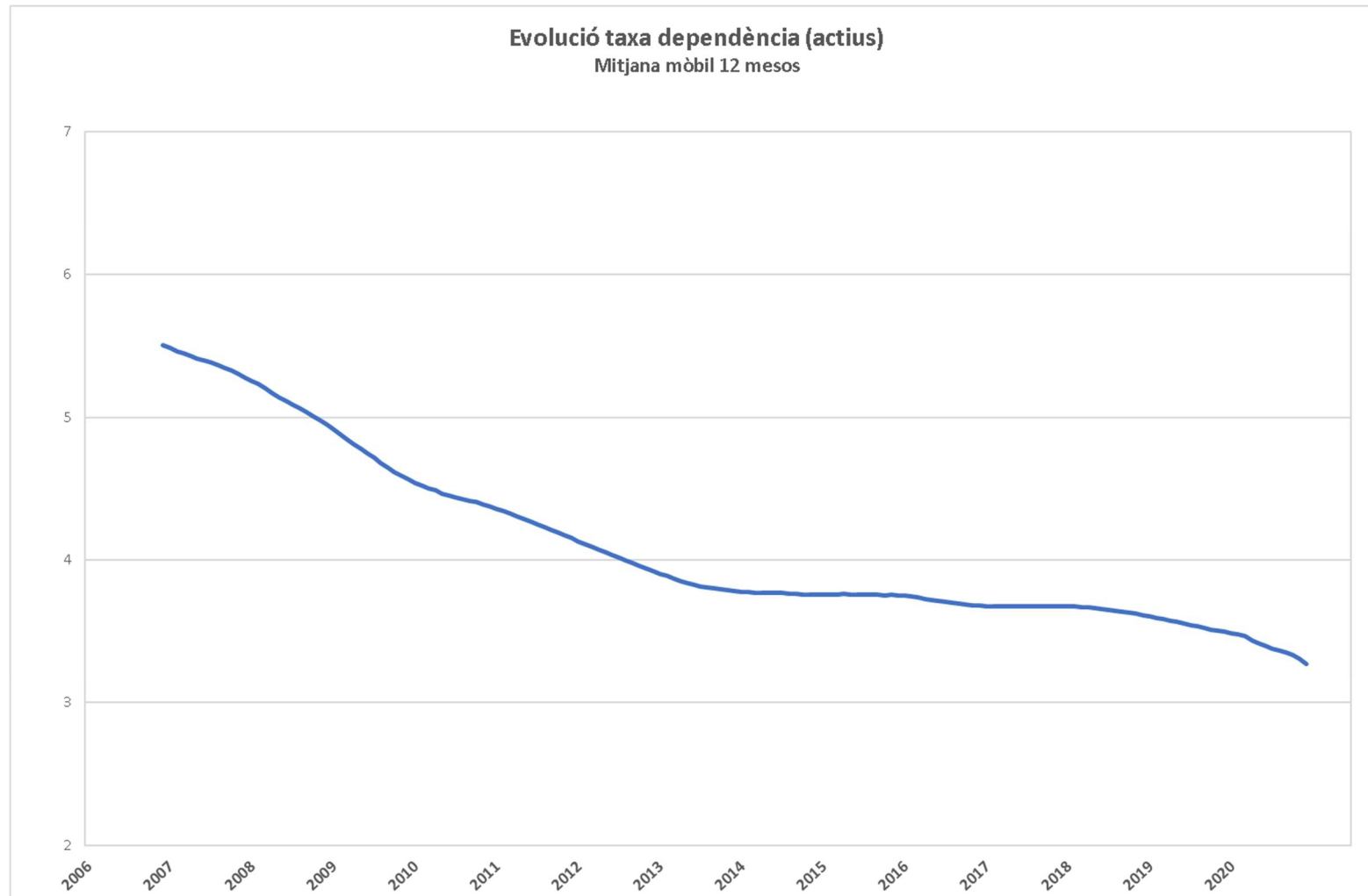
1.5 Evolució de la taxa de dependència

La taxa de dependència és la ràtio entre els actius i els passius del sistema. Els actius estant definits com els assegurats actius que cotitzen a la branca jubilació; i els passius com els pensionistes de la mateixa branca.

Evolució taxa de dependència



Gràfic 12: Evolució de la taxa de dependència 2010 a 2020
 Font: Elaboració CASS



Gràfic 13: Evolució de la taxa de dependència
Font: Elaboració CASS

1.6 Evolució del nombre de règims especials i altres situacions anàlogues

DESCRIPCIÓ RÈGIM	2019												2020											
	GEN	FEB	MAR	ABR	MAI	JUN	JUL	AGO	SET	OCT	NOV	DES	GEN	FEB	MAR	ABR	MAI	JUN	JUL	AGO	SET	OCT	NOV	DES
Orfes de pare i mare i altres persones la tutela dels quals es confia a l'Estat	2	2	4	3	5	6	6	6	6	7	7	7	8	8	8	8	8	8	10	10	10	10	9	9
Persones internades en establiments penitenciaris.	61	58	69	65	71	77	73	68	62	68	62	59	56	54	54	49	55	54	62	61	68	70	69	63
Les persones amb discapacitat.	384	387	395	401	406	411	415	417	417	424	426	429	432	432	436	438	444	446	449	449	451	453	454	454
Les persones assalariades amb una retribució inferior al salari mínim i són assegurades indirectes	3055	3067	3077	3082	3090	3096	3109	3110	3128	3136	3150	3154	3160	3162	3179	3181	3180	3186	3207	3226	3237	3250	3255	3260
Persones prejubilades	245	245	244	245	243	246	252	254	255	257	255	259	262	261	264	261	259	255	255	252	256	258	259	262
Persones registrades al Servei d'Ocupació que no reben prestació per desocupació involuntària	65	60	60	66	62	59	62	69	79	79	81	75	69	61	58	58	68	93	111	119	115	109	106	116
Persones estudiants dels 25 anys als 30 anys	104	108	112	118	125	125	125	124	123	52	71	82	95	102	104	111	123	132	133	129	137	68	83	97
Compte propi sense activitat	26	26	25	23	25	25	26	25	1	1	1	1	24	26	25	26	26	26	26	26	26	26	26	26
Persones assegurades voluntàries a branca general	1	1	1	1	1	1	1	1	1	1	1	1	1	1	1	1	1	1	1	1	1	1	1	1
Compte propi menor de 35 anys	0	0	0	0	0	0	0	0	5	12	17	20	26	30	31	33	35	39	44	48	49	57	69	73
TOTAL RÈGIMS ESPECIALS	3943	3954	3987	4004	4028	4046	4069	4074	4077	4037	4071	4087	4133	4137	4160	4166	4199	4240	4298	4321	4350	4302	4331	4361

Taula 5: Evolució del nombre d'assegurats com a règims especials
Font: Elaboració CASS

DESCRIPCIÓ RÈGIM	2019												2020											
	GEN	FEB	MAR	ABR	MAI	JUN	JUL	AGO	SET	OCT	NOV	DES	GEN	FEB	MAR	ABR	MAI	JUN	JUL	AGO	SET	OCT	NOV	DES
Assalariats directes amb retribució inf al mínim	372	384	383	383	388	392	372	372	365	375	366	372	386	389	359	355	341	352	352	353	368	378	386	393
Pensions i ajuts de Govern	924	935	945	949	966	964	985	995	1010	1013	1031	1041	1046	1053	1065	1062	1062	1063	1075	1090	1091	1091	1086	1097
Prestacions desocupació involuntari	20	24	27	24	24	32	31	23	26	23	26	24	30	33	194	476	680	726	421	269	219	197	129	333
Compte propi cotització reduïda/ampliada	2303	2317	2338	2325	2295	2262	2235	2211	2872	2807	2685	2584	2917	2828	2723	2628	2407	2412	2525	2575	2605	2641	2624	2671
137,5%									262	265	265	264	383	384	384	385	401	389	408	419	419	417	418	418
125%									378	381	384	384	538	540	539	542	568	546	603	612	617	619	617	606
75%	327	335	350	344	355	353	342	346	359	337	320	298	298	279	261	251	238	216	205	196	190	188	183	181
62,5%									24	39	50	54	64	75	81	83	89	89	115	128	131	131	133	135
50%	1633	1635	1629	1626	1585	1558	1557	1536	1525	1477	1370	1302	1336	1268	1189	1107	870	942	981	989	1019	1060	1048	1107
25%	343	347	359	355	355	351	336	329	324	308	296	282	298	282	269	260	241	230	213	231	229	226	225	224
TOTAL ALTRES SITUACIONS	3619	3660	3693	3681	3673	3650	3623	3601	4273	4218	4108	4021	4379	4303	4341	4521	4490	4553	4373	4287	4283	4307	4225	4494

Taula 6: Evolució del nombre d'assegurats en altres situacions
Font: Elaboració CASS

2- Evolució de la despesa sanitària reemborsada

2.1 Comparatiu dels perfils mèdics globals a 12 mesos 2018- 2020

Els perfils mèdics reflecteixen l'activitat en prestacions de reembossament per lletra clau i data d'emissió del pagament.

Descripció prestació	Cost CASS			Percentatge sobre el total			Variació	
	2018	2019	2020	2018	2019	2020	2019/18	2020/19
TRANSPORT SANITARI	1.070.902,4	1.286.088,8	1.188.519,4	1,1%	1,3%	1,3%	20,1%	-7,6%
ANÀLISI	7.002.465,2	7.382.961,2	6.778.351,2	7,2%	7,3%	7,1%	5,4%	-8,2%
CIRURGIA	3.919.287,7	3.453.306,6	3.111.068,5	4,1%	3,4%	3,3%	-11,9%	-9,9%
RADIOLOGIA	4.444.513,9	4.659.429,1	4.376.970,5	4,6%	4,6%	4,6%	4,8%	-6,1%
DIAGNÒSTIC	5.428.443,4	5.685.941,3	5.081.099,3	5,6%	5,6%	5,4%	4,7%	-10,6%
CENTRES ESPECIALS I LLARG	6.246.697,2	5.984.975,8	6.589.075,0	6,5%	5,9%	6,9%	-4,2%	10,1%
HOSPITALITZACIÓ	33.968.421,3	36.226.717,8	33.939.916,4	35,1%	36,0%	35,8%	6,6%	-6,3%
AMBULATORI-HOSPITAL	3.192.643,0	3.252.272,2	2.448.769,7	3,3%	3,2%	2,6%	1,9%	-24,7%
CONSULTA PRESTADORS DE SALUT	7.299.524,6	7.745.510,2	8.525.676,59	7,5%	7,7%	8,9%	6,1%	10,1%
ODONTOLOGIA	3.903.810,6	4.071.293,5	3.587.977,6	4,0%	4,0%	3,8%	4,3%	-11,9%
AUXILIARS MÈDICS	5.515.499,2	5.715.954,5	4.913.824,6	5,7%	5,7%	5,2%	3,6%	-14,0%
MAJORACIONS	109.449,1	101.390,5	102.878,7	0,1%	0,1%	0,1%	-7,4%	1,5%
FARMÀCIA	11.847.005,6	12.352.852,6	12.752.334,0	12,3%	12,3%	13,5%	4,3%	3,2%
ÒPTICA	274.595,7	283.468,7	218.262,1	0,3%	0,3%	0,2%	3,2%	-23,0%
ORTOPÈDIA	1.264.372,7	1.274.006,6	1.151.487,0	1,3%	1,3%	1,2%	0,8%	-9,6%
PRÒTESI DENTÀRIA	1.200.961,9	1.244.292,9	1.031.921,2	1,2%	1,2%	1,1%	3,6%	-17,1%
TOTALS	96.688.593,5	100.720.462,2	95.798.131,8	100%	100%	100%	4,2%	-4,9%

Taula 7: Evolució de la despesa sanitària reemborsada, 2018 a 2020.

Font: Elaboració CASS

Nota: A partir de l'1 de juliol de 2017, entra en vigor el nou conveni entre la CASS i el SAAS que modifica la facturació d'alguns actes.

2.2 Evolució de les demandes de complement al 100%

2.2.1 Evolució del nombre de malalts amb demandes de 100% en vigor a 31/12 per tipus

PAÍS	DESCRIPCIÓ TIPUS DEM	Nombre malalts		
		2018	2019	2020
ANDORRA	Patologia	372	427	407
	Orfes	96	112	101
	Jubilats	566	367	341
	Recursos econ. insuficients	1.551	1.519	1.426
	Invalideses	603	675	725
	Menors tutelats Govern	27	29	26
	Menors edat discapacitats	119	129	144
	Inc judicials sota tutela Gov.	31	32	24
	Discapacitats Art 20	144	169	180
	Discapacitats PAM	50	47	45
	Article 7	136	136	113
	Article 7 i Patologia	521	542	513
	Pensions de solidaritat	122	517	593
	TOTAL ANDORRA	4.336	4.700	4.637
CONVENI	Patologia	12	15	14
	Orfes	2	4	3
	Jubilats	24	26	23
	Recursos econ. insuficients	5	6	5
	Invalideses	4	4	6
	Discapacitats Art 20	4	4	3
	Article 7	5	8	7
	Article 7 i Patologia	5	2	2
	TOTAL CONVENI	58	71	65
	TOTAL	4.394	4.771	4.702

Taula 8: Evolució dels demandants de 100% per tipus, a 31 de desembre

Font: Elaboració CASS

Nota: Article 20, Llei de garantia dels drets de les persones amb discapacitat; Article 7, decret de les despeses per actes sanitaris o productes de salut especialment costosos.

2.2.2 Evolució de la despesa durant els 12 mesos de l'any associada a les demandes de 100% vigents en el període

PAÍS	DESCRIPCIÓ TIPUS DEMANDA	2018 12M			2019 12M			2020 12M		
		Import reemborsat	Nombre malalts	Despesa mitjana	Import reemborsat	Nombre malalts	Despesa mitjana	Import reemborsat	Nombre malalts	Despesa mitjana
ANDORRA	Patologia	109.174,8	432	252,7	143.225,0	476	300,9	104.217,7	442	235,8
	Orfes	29.873,9	102	292,9	29.753,1	97	306,7	23.733,5	106	223,9
	Jubilats	674.952,6	668	1.010,4	553.648,5	609	909,1	347.816,4	395	880,5
	Recursos econ. insuficients	1.023.191,8	1752	584,0	1.008.739,7	1783	565,8	737.733,1	1647	447,9
	Invalideses	899.641,3	613	1.467,6	1.128.814,4	692	1.631,2	938.052,7	745	1.259,1
	Menors tutelats Gov.	19.357,4	33	586,6	15.704,5	34	461,9	19.901,6	30	663,4
	Menors edat discapacitats	123.547,5	118	1.047,0	136.178,1	137	994,0	138.988,6	149	932,8
	Inc judicials sota tutela Gov.	57.138,2	38	1.503,6	51.700,4	34	1.520,6	35.530,1	34	1.045,0
	Discapacitats Art 20	207.805,2	141	1.473,8	266.603,1	167	1.596,4	244.918,4	184	1.331,1
	Discapacitats PAM	72.839,6	51	1.428,2	61.613,2	48	1.283,6	35.895,8	47	763,7
	Article 7	213.696,9	155	1.378,7	237.302,7	147	1.614,3	189.642,9	125	1.517,1
	Article 7 i Patologia	1.165.655,1	575	2.027,2	1.288.061,9	596	2.161,2	1.068.134,4	568	1.880,5
	Pensions de solidaritat	21.340,8	102	209,2	403.974,3	522	773,9	496.712,5	610	814,3
TOTAL ANDORRA		4.618.215,0	4.522	1.021,3	5.325.318,8	4.910	1.084,6	4.381.278,0	4.944	886,2
CONVENI	Patologia	2.455,3	15	163,7	4.065,3	17	239,1	5.064,6	18	281,4
	Orfes	161,6	2	80,8	225,9	3	75,3	936,5	4	234,1
	Jubilats	15.173,7	26	583,6	28.329,3	36	786,9	16.723,6	28	597,3
	Recursos econ. insuficients	7.627,9	8	953,5	2.355,7	7	336,5	2.419,3	6	403,2
	Invalideses	4.676,1	4	1.169,0	4.587,2	5	917,4	4.773,9	7	682,0
	Discapacitats Art 20	438,2	2	219,1	1.538,6	2	769,3	1.116,1	2	558,0
	Article 7	9.430,5	7	1.347,2	813,2	2	406,6	1.423,1	3	474,4
	Article 7 i Patologia	17.987,2	7	2.569,6	20.258,6	12	1.688,2	13.704,1	10	1.370,4
	Pensions de solidaritat	0,0	0	-	71,8	2	35,9	851,7	2	425,8
TOTAL CONVENI		57.950,5	68	852,2	62.245,6	78	798,0	47.012,8	77	610,6
TOTAL		4.676.165,5	4.587	1.019,4	5.387.564,4	4.988	1.080,1	4.428.290,8	5.021	882,0

Taula 9: Despesa associada a les demandes de 100% vigents

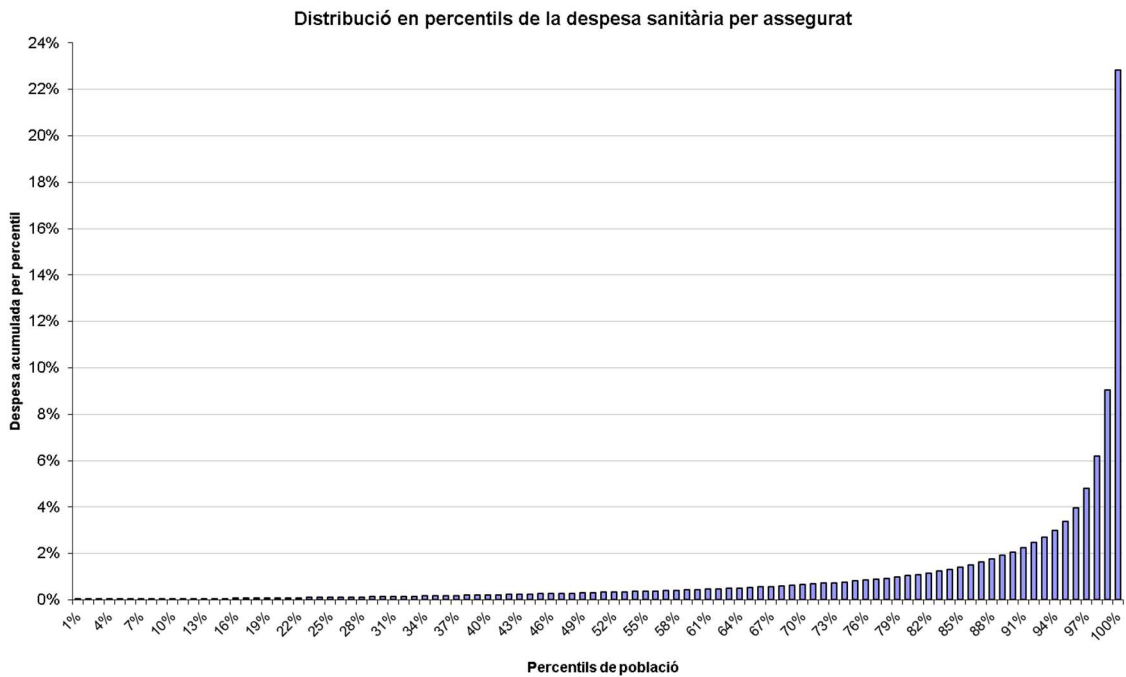
Font: Elaboració CASS

Nota: Article 20, Llei de garantia dels drets de les persones amb discapacitat; Article 7, decret de les despeses per actes sanitaris o productes de salut especialment costosos.

2.3 Distribució de la despesa sanitària 2020 (data prestació)

Extracció de les dades a 06/02/2021

Els següents gràfics mostren la distribució de la despesa sanitària de l'any 2020, segons diverses característiques de la població. La població de la qual s'analitza la despesa sanitària és la resident a Andorra o fronterera, assegurada per la CASS, que ha tingut despesa sanitària durant l'any 2020.



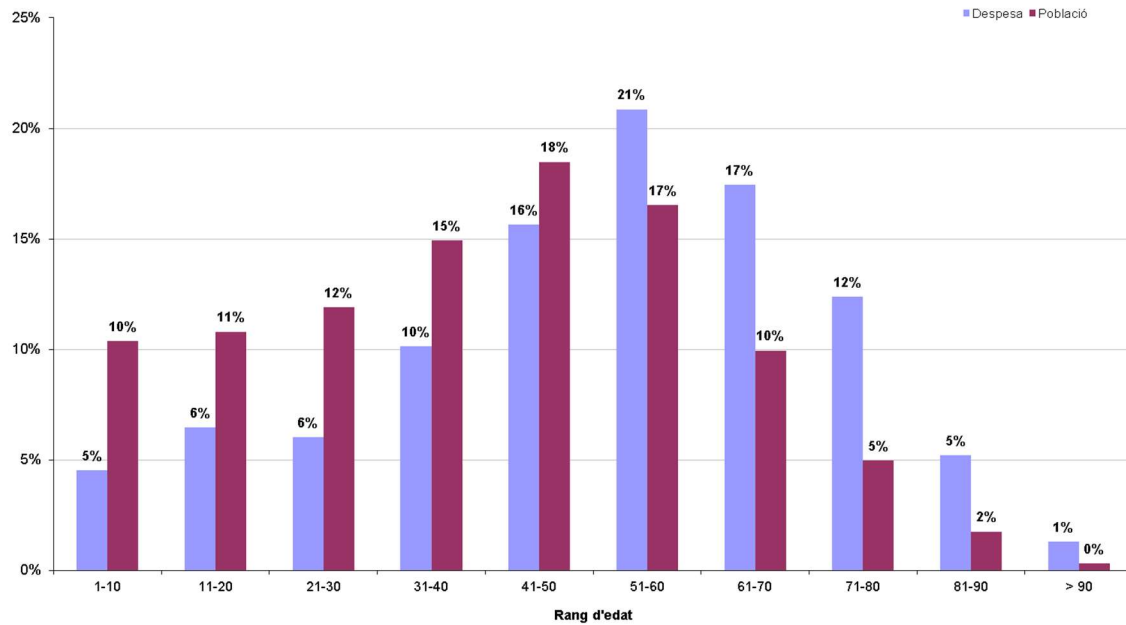
Gràfic 14: Distribució de la despesa per percentils de població
Font: Elaboració CASS

En el gràfic anterior, es pot veure com es distribueix la despesa sanitària per grups de població de la mateixa mida. Així, s'ha dividit la població de referència en 100 grups (percentils) ordenats per despesa creixent i, per cadascun d'aquests grups, s'ha fet la suma de la seva despesa sanitària.

Es pot veure doncs, que la despesa sanitària augmenta progressivament d'un percentil a l'altre fins a l'extrem superior on es constata una acumulació molt important.

L'1% de la població amb més despesa concentra el 22,8% de la despesa de l'any 2020.

Comparatiu de la distribució per edat de la despesa sanitària i de la població, any 2020

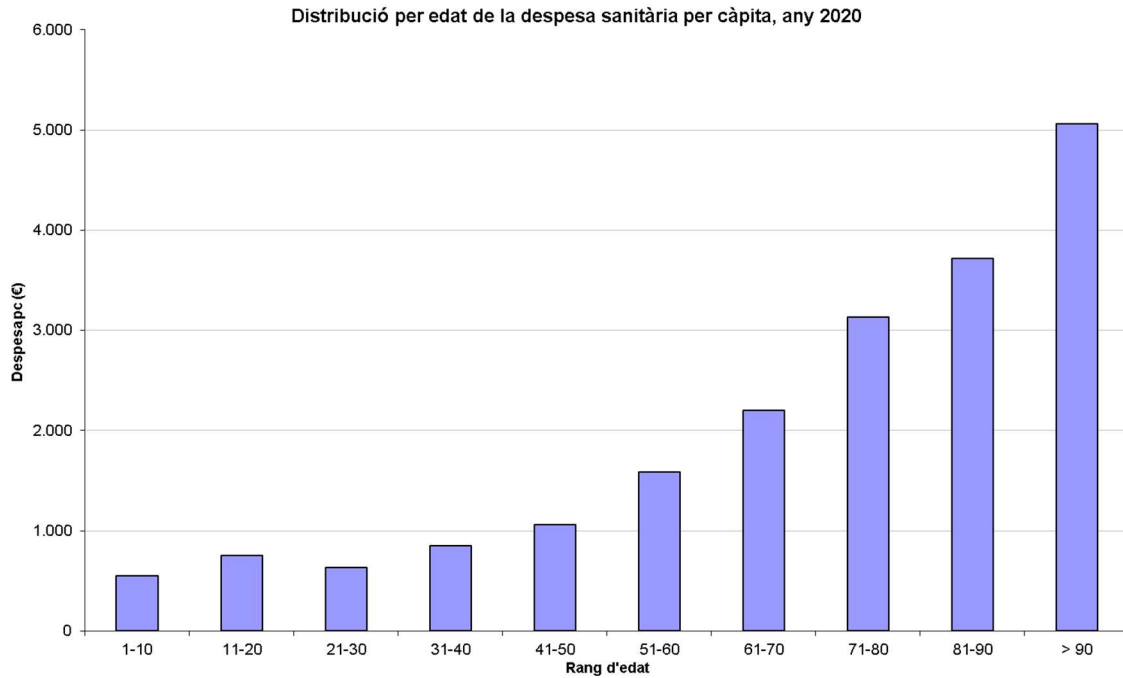


Gràfic 15: Comparatiu de la distribució per rang d'edat

Font: Elaboració CASS

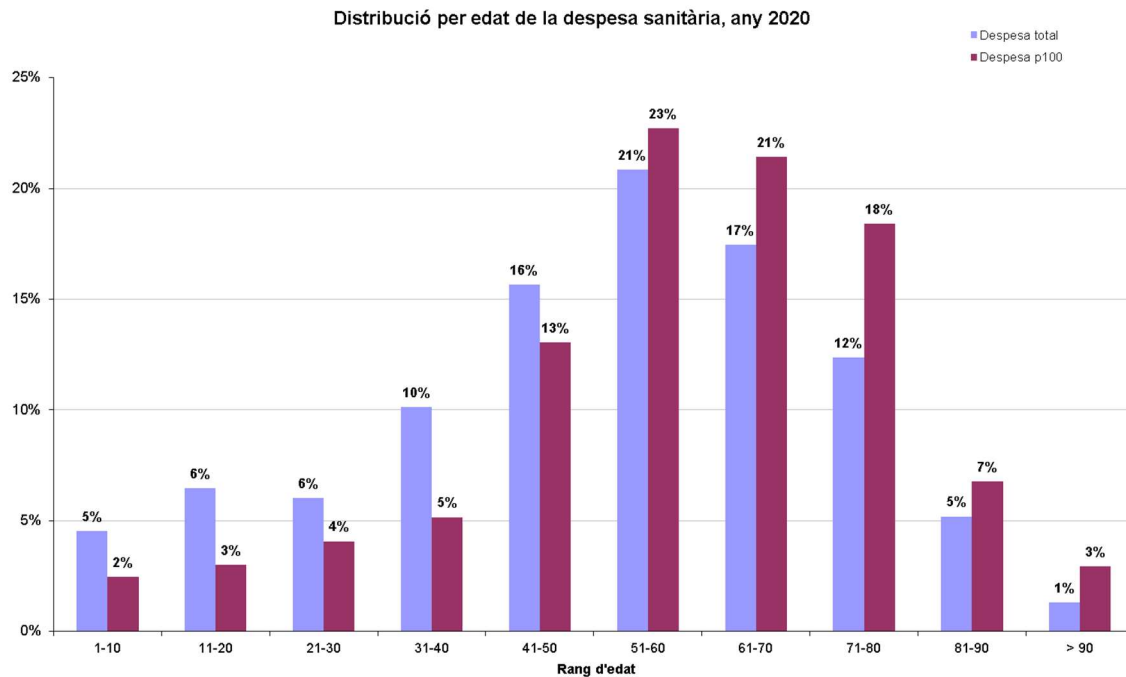
En aquest gràfic es fa un comparatiu entre la distribució de la població assegurada que ha tingut despesa i la distribució de la despesa sanitària, per rang d'edat.

Es pot veure com la proporció d'assegurats és superior a la proporció de la seva despesa respectiva per rang d'edat, fins als 50 anys. A partir d'aquí, la tendència s'inverteix i la despesa passa a tenir una proporció superior que la població. Això denota que la població d'edat més avançada té una despesa sanitària superior.



Gràfic 16: Despesa per càpita, per rang d'edat
Font: Elaboració CASS

Aquest gràfic mostra la despesa sanitària mitjana per rang d'edat, dels assegurats que han tingut despesa durant l'any 2020. Es veu clarament com la despesa sanitària per càpita augmenta amb l'edat.

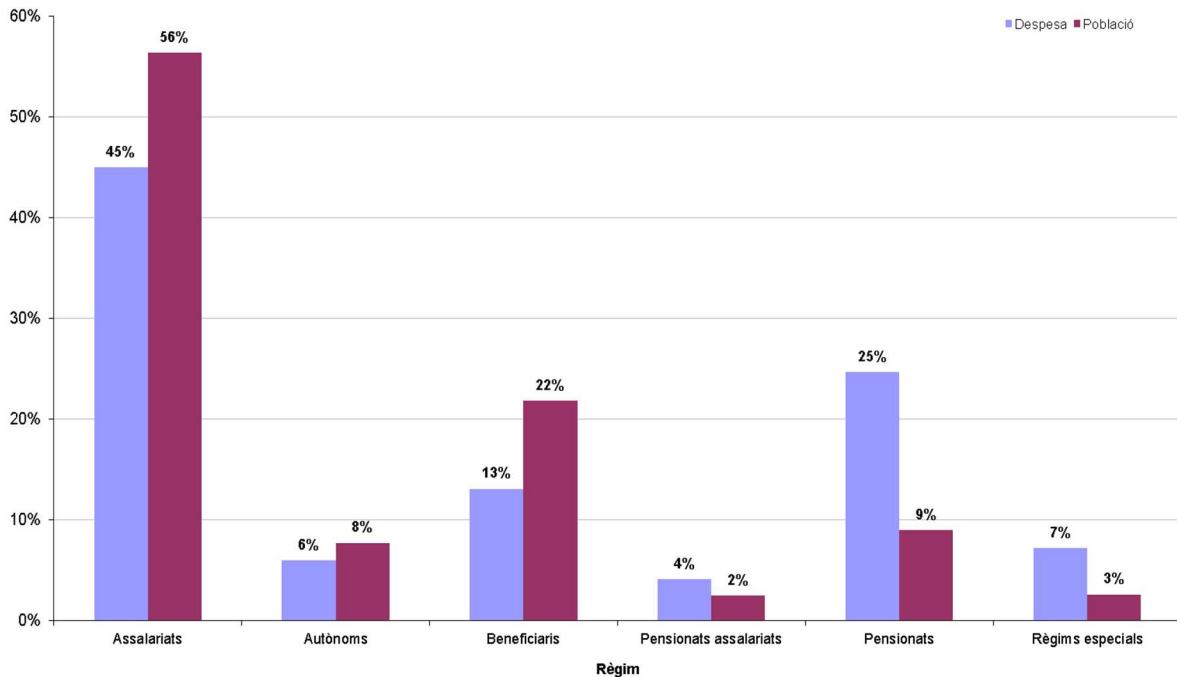


Gràfic 17: Comparatiu de la distribució per rang d'edat
Font: Elaboració CASS

En aquest gràfic es compara la distribució de la despesa sanitària total amb la distribució de l'últim percentil, per rang d'edat.

Es pot veure com la proporció de la despesa total és superior a la del percentil de població amb més despesa, per als assegurats de fins a 50 anys. A partir d'aquesta edat, la proporció és sempre superior en el darrer percentil.

Comparatiu de la distribució per règim de la despesa sanitària i de la població, any 2020

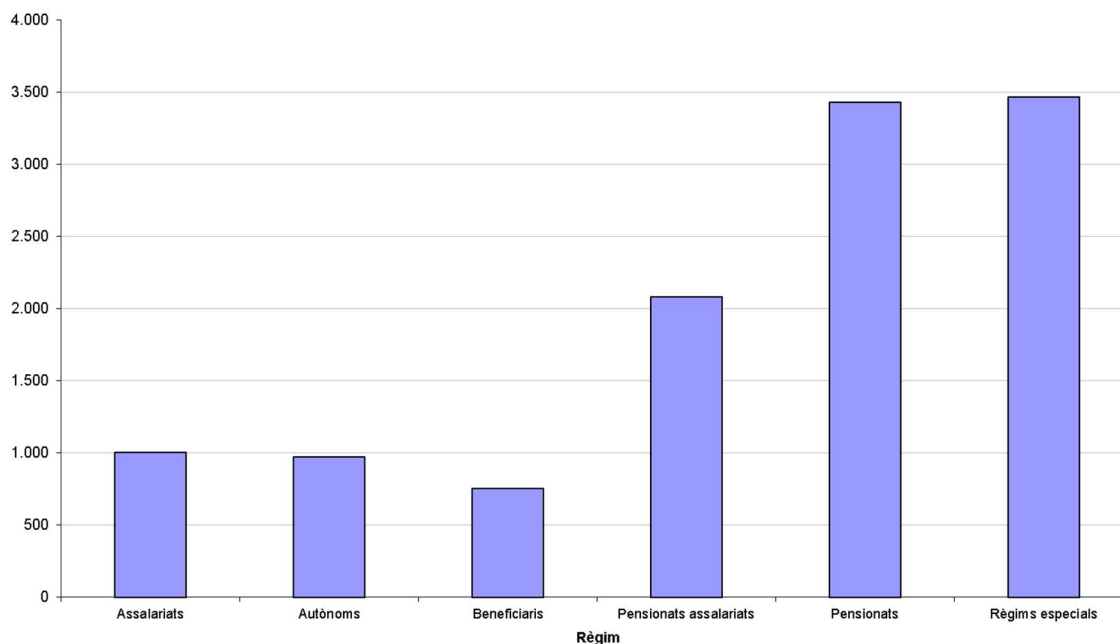


Gràfic 18: Comparatiu de la distribució per règim
Font: Elaboració CASS

En aquest gràfic es fa una comparació entre la distribució de la població assegurada que ha tingut despesa i la distribució de la despesa sanitària per règim.

Es pot veure com pels assalariats, comptes propis i beneficiaris la proporció de població és superior a la proporció de la despesa sanitària que han tingut. En canvi, per la resta de règims la despesa sanitària que han generat és relativament superior a la població que representen, i en particular per als pensionats i règims especials.

Distribució per règim de la despesa per càpita 2020



Gràfic 19: Despesa per càpita, per règim
Font: Elaboració CASS

Aquest gràfic mostra la despesa sanitària mitjana per règim dels assegurats que han tingut despesa durant l'any 2020. Es comprova com la despesa sanitària per càpita és molt superior per als pensionats i els règims especials.

Despesa per càpita	2016	2017	2018	2019	2020
Assalariats	1.025	983	1.074	1.098	1.001
Autònoms	1.091	1.034	1.095	1.122	974
Beneficiaris	823	788	865	879	752
Pensionats assalariats	2.233	2.197	2.297	2.284	2.082
Pensionats	3.748	3.608	3.788	4.080	3.429
Règims especials	4.551	4.212	4.545	4.350	3.466
TOTAL	1.295	1.252	1.357	1.409	1.255

Taula 10: Despesa per càpita segons règim de l'assegurat amb despesa
Font: Elaboració CASS

Per resumir, es pot constatar que el volum de la despesa sanitària està determinat en gran mesura per certes característiques de la població.

Així, per rang d'edat, es pot veure com per la població de més de 50 anys, la distribució de la despesa té més pes, de mitjana, que la proporció de població que representa. Així, la població de més edat té relativament més despesa sanitària que la població més jove. Aquest aspecte destaca en la despesa per càpita que mostra l'augment de la despesa per assegurat amb l'edat.

Per règims, es pot comprovar com les categories que tenen relativament més despesa que el pes que representen en la població són, per ordre creixent, els pensionats (assalariats o no) i els règims especials. El mateix es pot veure en la despesa per càpita: els règims especials, juntament amb els pensionats, són els que relativament generen més despesa.

A nivell global, la distribució de la despesa sanitària de l'any 2020 denota que un 1% de la població beneficiària de prestacions ha generat el 22,8% de la despesa total. Aquest 1% correspon al percentil de població amb més despesa, i és 2,5 vegades més que la despesa del percentil anterior.

Així es pot inferir que el sistema sanitari és molt sensible a la despesa que pot tenir una part molt petita i concreta de la població. Alguns casos aïllats amb tractaments molt cars així com l'envelliment de la població són les principals explicacions a la dependència del sistema a les despeses extremes.

2.4 Distribució de la despesa per país i especialitat

Despesa reemborsada per especialitat i adreça del prestador executant genèric, per data de prestació.

	Despesa CASS			Distribució interna			VAR despesa	
	2018	2019	2020	2018	2019	2020	2019/2018	2020/2019
ANDORRA								
FARMÀCIA	10.750.862,0	11.585.764,4	11.654.651,7	13,9%	14,3%	15,9%	7,8%	0,6%
ÒPTICA	253.716,5	264.818,4	210.348,2	0,3%	0,3%	0,3%	4,4%	-20,6%
INFERMERIA	5.792,0	4.656,7	1.102,3	0,0%	0,0%	0,0%	-19,6%	-76,3%
LLEVADORES	385,0	0,0	0,0	0,0%	0,0%	0,0%	-	-
FISIOTERAPEUTA	3.700.604,0	3.887.369,7	3.160.741,8	4,8%	4,8%	4,3%	5,0%	-18,7%
ORTOPÈDIA I PRÒTESI	715.148,4	769.776,7	612.151,7	0,9%	0,9%	0,8%	7,6%	-20,5%
PODOLOGIA	94.693,8	88.324,9	68.917,6	0,1%	0,1%	0,1%	-6,7%	-22,0%
LOGOPÈDIA	433.623,4	481.779,1	401.358,0	0,6%	0,6%	0,5%	11,1%	-16,7%
LABORATORI D'ANÀLISI	3.324.766,8	3.593.809,3	3.283.102,8	4,3%	4,4%	4,5%	8,1%	-8,6%
ODONTOLOGIA	5.287.857,5	5.536.318,0	4.818.774,4	6,9%	6,8%	6,6%	4,7%	-13,0%
LLOGUER OXIGEN	635.793,8	703.334,5	723.625,1	0,8%	0,9%	1,0%	10,6%	2,9%
ORTOPSIA I REHABILITACIÓ VISUAL	53.711,4	62.034,3	48.046,8	0,1%	0,1%	0,1%	15,5%	-22,5%
DESPLAÇAMENT TAXI INDIVIDUAL	0,0	0,0	206.976,0	0,0%	0,0%	0,3%	-	-
MEDICINA INTERNA	10.270,7	4.589,3	4.093,4	0,0%	0,0%	0,0%	-55,3%	-10,8%
CARDIOLOGIA	732.418,3	752.831,5	711.771,3	1,0%	0,9%	1,0%	2,8%	-5,5%
DERMATOLOGIA	282.712,2	326.015,2	239.584,8	0,4%	0,4%	0,3%	15,3%	-26,5%
GASTRO-ENTEROLOGIA	577.662,9	563.670,6	461.890,4	0,7%	0,7%	0,6%	-2,4%	-18,1%
ENDOCRINOLOGIA	193.580,6	134.325,4	107.837,5	0,3%	0,2%	0,1%	-30,6%	-19,7%
NEUROLOGIA	131.368,4	181.549,1	176.100,1	0,2%	0,2%	0,2%	38,2%	-3,0%
NEFROLOGIA	28.144,7	43.693,3	35.762,3	0,0%	0,1%	0,0%	55,2%	-18,2%
PNEUMOLOGIA	528.263,3	502.067,1	463.802,1	0,7%	0,6%	0,6%	-5,0%	-7,6%
REUMATOLOGIA	98.811,3	113.176,5	102.127,4	0,1%	0,1%	0,1%	14,5%	-9,8%
AL·LERGOLOGIA	71.423,9	81.287,1	90.940,7	0,1%	0,1%	0,1%	13,8%	11,9%
ANGIOLOGIA	310.019,6	365.647,3	374.224,8	0,4%	0,5%	0,5%	17,9%	2,3%
CIRURGIA GENERAL I DIGESTIVA	548.483,1	565.454,8	465.227,1	0,7%	0,7%	0,6%	3,1%	-17,7%
CIRURGIA MAXIL·LO-FACIAL	88.964,6	56.879,5	780,8	0,1%	0,1%	0,0%	-36,1%	-98,6%
CIRURGIA PLÀSTICA I REPARADORA	0,0	298,2	24,9	0,0%	0,0%	0,0%	-	-91,6%
GINECOLOGIA I OBSTETRÍCIA	1.471.952,7	1.530.844,9	1.380.345,6	1,9%	1,9%	1,9%	4,0%	-9,8%
NEUROCIRURGIA	0,0	3.378,5	2.372,5	0,0%	0,0%	0,0%	-	-29,8%
OFTALMOLOGIA	705.911,1	712.847,6	568.419,3	0,9%	0,9%	0,8%	1,0%	-20,3%
ORL	503.631,6	548.479,6	429.326,5	0,7%	0,7%	0,6%	8,9%	-21,7%
TRAUMATOLOGIA	926.432,5	864.014,3	718.240,3	1,2%	1,1%	1,0%	-6,7%	-16,9%
UROLOGIA	333.289,1	353.988,9	303.250,0	0,4%	0,4%	0,4%	6,2%	-14,3%
PEDIATRIA	626.460,7	684.269,3	751.303,6	0,8%	0,8%	1,0%	9,2%	9,8%
RADIOLOGIA	2.566.866,8	2.823.544,4	2.570.950,1	3,3%	3,5%	3,5%	10,0%	-8,9%
PSIQUIATRIA	121.162,7	112.584,6	92.699,6	0,2%	0,1%	0,1%	-7,1%	-17,7%
ANESTÈSIA-REANIMACIÓ	675.712,7	579.958,8	338.180,4	0,9%	0,7%	0,5%	-14,2%	-41,7%
REHABILITACIÓ	283.297,2	301.848,4	250.626,2	0,4%	0,4%	0,3%	6,5%	-17,0%
ANATOMIA-PATOLÒGICA	16.465,5	21.015,1	10.653,7	0,0%	0,0%	0,0%	27,6%	-49,3%
MEDICINA GENERAL	2.821.554,7	3.175.306,1	3.449.268,2	3,7%	3,9%	4,7%	12,5%	8,6%
ESTOMAC I TREBALL	247.585,3	258.198,6	229.576,2	0,3%	0,3%	0,3%	4,3%	-11,1%
MEDECINA DEL TREBALL	5.370,6	4.300,4	333,3	0,0%	0,0%	0,0%	-19,9%	-92,3%
MEDECINA ESPORTIVA	38.267,5	39.750,0	26.834,0	0,0%	0,0%	0,0%	3,9%	-32,5%
CLÍNQUES I HOSPITALS	31.415.587,9	32.739.269,1	28.414.533,7	40,8%	40,4%	38,7%	4,2%	-13,2%
CENTRE SOCIO SANITARI	4.111.838,6	4.323.199,5	3.683.838,7	5,3%	5,3%	5,0%	5,1%	-14,8%
ESCOLES ESPECIALITZADES	1.356.520,1	1.387.769,6	1.728.700,9	1,8%	1,7%	2,4%	2,3%	24,6%
TOTAL ANDORRA	77.086.985	81.134.039	73.373.424	100%	100%	100%	5,2%	-9,6%
ESTRANGER								
FARMÀCIA	120.388,9	121.826,1	104.502,1	0,6%	0,5%	0,8%	1,2%	-14,2%
ÒPTICA	861,4	740,7	476,3	0,0%	0,0%	0,0%	-14,0%	-35,7%
INFERMERIA	11.378,8	10.088,8	5.703,7	0,1%	0,0%	0,0%	-11,3%	-43,5%
FISIOTERAPEUTA	24.008,2	24.888,0	5.532,1	0,1%	0,1%	0,0%	3,7%	-77,8%
ORTOPÈDIA I PRÒTESI	1.823.626,5	2.251.365,8	1.342.359,0	9,7%	9,7%	10,1%	23,5%	-40,4%
LOGOPÈDIA	270,6	128,7	247,6	0,0%	0,0%	0,0%	-52,4%	92,4%
LABORATORI D'ANÀLISI	8.201,1	5.690,8	3.041,8	0,0%	0,0%	0,0%	-30,6%	-46,5%
ODONTOLOGIA	47.355,5	44.485,1	14.661,5	0,3%	0,2%	0,1%	-6,1%	-67,0%
ORTOPSIA I REHABILITACIÓ VISUAL	132,3	130,8	56,9	0,0%	0,0%	0,0%	-1,2%	-56,5%
ORGANISMES S.S. ESTRANGERS	1.020.513,9	685.151,6	52.833,4	5,5%	3,0%	0,4%	-32,9%	-92,3%
AL·LERGOLOGIA	16.556,7	25.918,9	14.484,1	0,1%	0,1%	0,1%	56,5%	-44,1%
CIRURGIA VASCULAR	70.911,7	49.858,0	36.491,4	0,4%	0,2%	0,3%	-29,7%	-26,8%
OFTALMOLOGIA	218.600,2	305.998,5	193.027,4	1,2%	1,3%	1,4%	40,0%	-36,9%
RADIOLOGIA	143,2	986,7	222,8	0,0%	0,0%	0,0%	588,9%	-77,4%
PSIQUIATRIA	82.882,8	266.520,0	260.876,8	0,4%	1,2%	2,0%	221,6%	-2,1%
MEDICINA GENERAL	938,1	661,7	134,7	0,0%	0,0%	0,0%	-29,5%	-79,6%
CLÍNQUES I HOSPITALS	10.609.782,7	14.067.254,7	9.619.554,2	56,7%	60,8%	72,2%	32,6%	-31,6%
CONVENI ASC	4.665.565,2	5.284.756,1	1.669.145,5	24,9%	22,8%	12,5%	13,3%	-68,4%
TOTAL ESTRANGER	18.722.118	23.146.451	13.323.351	100%	100%	100%	23,6%	-42,4%
TOTAL	95.809.103	104.280.489	86.696.775	100%	100%	100%	8,8%	-16,9%

Taula 11: Distribució de la despesa reemborsada per país i especialitat 2018-20

Font: Elaboració CASS

3- Nombre d'actes per consulta 2018-20 (per data prestació)

Extracció de les dades a 08/02/2021

3.1 Actes de consulta

NOMBRE ACTES	2018	2019	2020	VAR 2019/18	VAR 2020/19
CONSULTA GENERALISTA	148.317	164.459	149.017	11%	-9%
NO PRESENCIAL GENERALISTA (1)	0	0	83.928		
CONSULTA ESPECIALISTA	181.499	188.785	149.165	4%	-21%
NO PRESENCIAL ESPECIALISTA (1)	0	0	23.863		
CONSULTA NEUROPSIQUIATRIA	11.440	11.681	9.213	2%	-21%
NO PRESENCIAL NEUROPSIQUIATRIA (1)	0	0	2.874		
CONSULTA DENTISTA	18.071	20.206	18.007	12%	-11%
VISITA A DOMICILI	3.433	3.139	2.023	-9%	-36%
VISITA A DOMICILI ESPECIALISTA	71	105	85	48%	-19%
VISITES URGENCIES	31.037	33.641	23.411	8%	-30%
TOTAL	393.868	422.016	461.586	7%	9%

1

Taula 12: Evolució del nombre d'actes de consulta
Font: Elaboració CASS

3.2 Actes dels auxiliars mèdics

NOMBRE ACTES	2018	2019	2020	VAR 2019/18	VAR 2020/19
FISIOTERAPEUTA	361.520	380.479	304.154	5%	-20%
ORTOFONISTA/ LOGOPEDA	20.946	22.840	19.534	9%	-14%
PODOLEG	14.598	15.220	12.571	4%	-17%
ORTOPTISTA	4.093	4.707	3.460	15%	-26%
LLEVADORA	2.131	2.278	1.487	7%	-35%
TOTAL	403.288	425.524	341.206	6%	-20%

Taula 13: Evolució dels actes dels auxiliars mèdics
Font: Elaboració CASS

Nota: A partir de l'1 de juliol de 2017, entra en vigor el nou conveni entre la CASS i el SAAS que modifica la facturació d'alguns actes.

¹ Les consultes "No presencials" corresponen a les visites telefòniques degudes al confinament i a l'estat d'alerta sanitària.

4- Nombre i durada dels aturs 2018 a 2020

Dades extretes a 16/02/2021

4.1 Nombre i durada dels aturs per tipus de patologia diagnosticada

4.1.1 Nombre i durada dels aturs per tipus de patologia diagnosticada -Risc malaltia

Risc MALALTIA	2018					2019					2020				
	Nombre d'aturs nous	Nombre d'aturs vigents	Dies d'atur	Durada mitjana	Import pagat per dia	Nombre d'aturs nous	Nombre d'aturs vigents	Dies d'atur	Durada mitjana	Import pagat per dia	Nombre d'aturs nous	Nombre d'aturs vigents	Dies d'atur	Durada mitjana	Import pagat per dia
00-DIAGN. INDETERMINAT	96	115	2.483	21,6	27,8	135	151	3.206	21,2	29,2	140	146	3.073	21,0	27,4
01-M. INFECCIOSES I PARASITÀRIES	350	369	4.835	13,1	28,0	342	368	4.759	12,9	25,9	407	434	7.651	17,6	27,3
02-NEOPLÀSIES	155	311	46.784	150,4	38,1	147	320	45.668	142,7	37,6	139	290	38.684	133,4	40,2
03-M. ENDOCR, NUTRIC, METABOL	65	84	2.897	34,5	29,2	48	68	4.046	59,5	29,3	56	79	4.902	62,1	31,3
04-M. DE LA SANG	14	19	1.032	54,3	26,3	33	41	2.119	51,7	27,6	22	30	2.025	67,5	25,6
05-TRASTORNS MENTALS	625	818	50.975	62,3	32,3	683	885	63.942	72,3	34,9	648	914	82.640	90,4	35,9
06-M. SISTEMA NERVIÓS / ÒRGANS SENTITS	357	449	24.060	53,6	29,7	432	544	27.468	50,5	32,2	301	407	26.349	64,7	33,9
07-PATOLOGIES DE L'APARELL CIRCULATORI	346	422	23.996	56,9	33,6	400	501	31.955	63,8	37,2	347	491	37.780	76,9	38,3
08-PATOLOGIES DE L'APARELL RESPIRATORI	1.598	1.675	19.663	11,7	25,0	1.506	1.589	19.449	12,2	26,1	1.270	1.346	24.479	18,2	29,2
09-PATOLOGIES DE L'APARELL DIGESTIU	482	539	16.137	29,9	32,4	556	631	20.218	32,0	30,4	423	498	20.183	40,5	32,9
10-PATOLOGIES DE L'APARELL GÈNITO- URINARI	223	250	7.880	31,5	34,8	246	286	9.067	31,7	31,9	168	202	7.825	38,7	34,8
11-EMBARÀS, PART, PUERPERI	181	206	6.425	31,2	28,0	156	191	6.638	34,8	31,0	154	193	8.787	45,5	37,4
12-PATOLOGIES DE PELL I TEIXIT SUBCUTANI	145	167	7.007	42,0	24,8	137	169	6.471	38,3	26,7	101	117	5.211	44,5	31,5
13-PATOLOGIES APARELL LOCOMOTOR I TEIXIT CONJUNTIU	2.033	2.644	185.304	70,1	30,8	2.162	2.868	198.081	69,1	31,6	1.819	2.528	219.563	86,9	32,7
14-ANOMALIES CONGÈNITES	3	5	467	93,4	23,3	13	16	831	51,9	29,5	10	13	536	41,2	34,8
16-SIGNM, SIMPT, ESTATS PAT MAL DEF	491	566	17.957	31,7	27,6	622	713	21.770	30,5	29,4	872	965	31.174	32,3	32,6
17-LESIONS I EFECTES ADVERSOS	1.086	1.324	70.029	52,9	32,1	1.229	1.492	84.759	56,8	32,3	884	1.169	82.304	70,4	34,2
18-ALTRES	906	1.303	90.762	69,7	33,9	789	1.179	85.951	72,9	34,6	982	1.434	99.296	69,2	34,7
DIAGNOSTIC	9.156	10.624	578.693	54,5	31,9	9.636	11.204	636.398	56,8	32,8	8.743	10.469	702.462	67,1	34,1

Taula 14: Durada mitjana dels aturs per patologia– risc malaltia

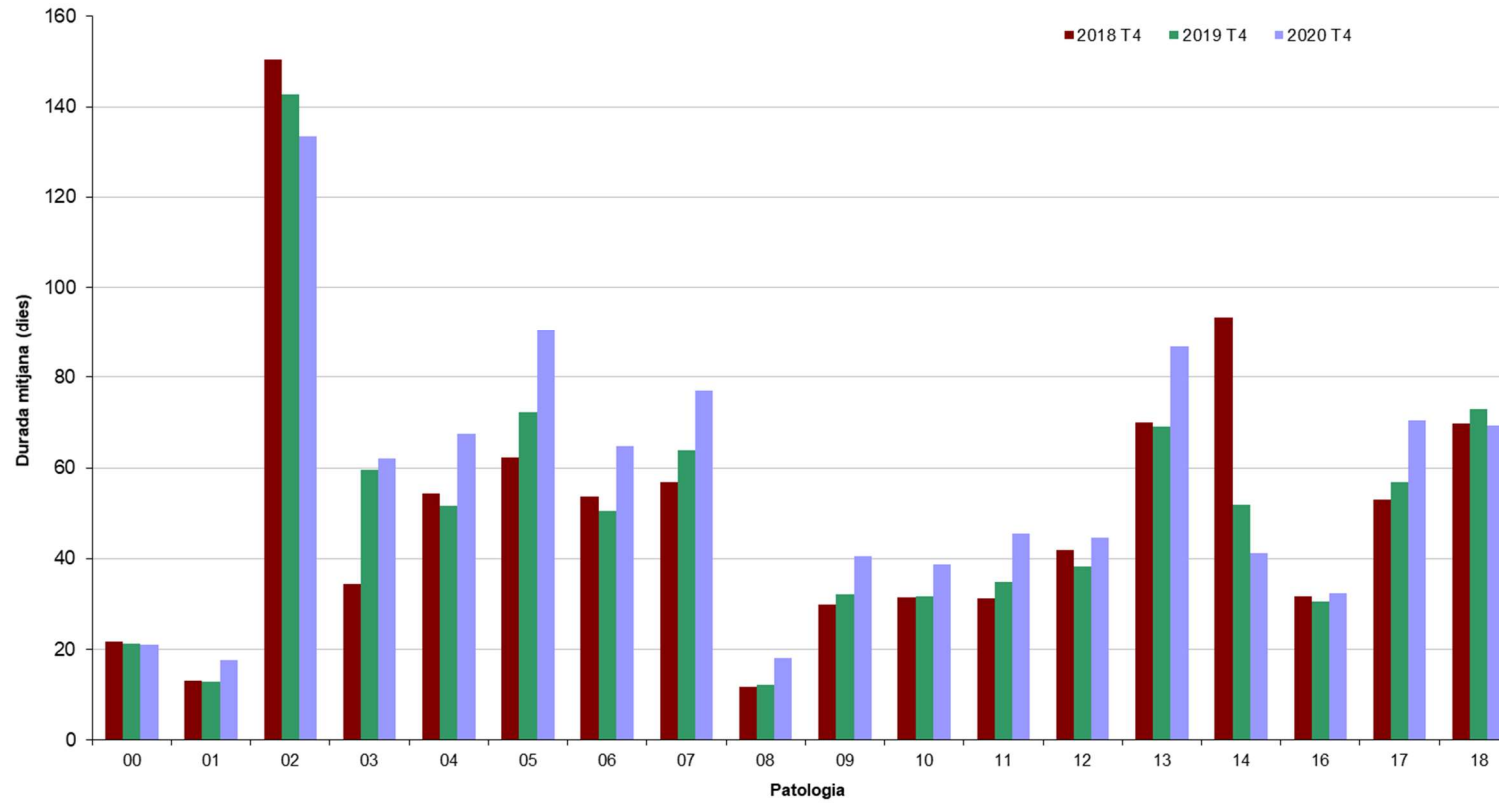
Font: Elaboració CASS

4.1.2 Evolució de les variables dels aturs per tipus de patologia diagnosticada- Risc malaltia

Risc MALALTIA	VAR 2019/18					VAR 2020/19				
	Nombre d'aturs nous	Nombre d'aturs vigents	Dies d'atur	Durada mitjana	Import pagat per dia	Nombre d'aturs nous	Nombre d'aturs vigents	Dies d'atur	Durada mitjana	Import pagat per dia
00-DIAGN. INDETERMINAT	41%	31%	29%	-2%	5%	4%	-3%	-4%	-1%	-6%
01-M. INFECCIOSES I PARASITÀRIES	-2%	0%	-2%	-1%	-7%	19%	18%	61%	36%	5%
02-NEOPLÀSIES	-5%	3%	-2%	-5%	-1%	-5%	-9%	-15%	-7%	7%
03-M. ENDOCR, NUTRIC, METABOL	-26%	-19%	40%	73%	0%	17%	16%	21%	4%	7%
04-M. DE LA SANG	136%	116%	105%	-5%	5%	-33%	-27%	-4%	31%	-7%
05-TRASTORNS MENTALS	9%	8%	25%	16%	8%	-5%	3%	29%	25%	3%
06-M. SISTEMA NERVIÓS / ÒRGANS SENTITS	21%	21%	14%	-6%	9%	-30%	-25%	-4%	28%	5%
07-PATOLOGIES DE L'APARELL CIRCULATORI	16%	19%	33%	12%	11%	-13%	-2%	18%	21%	3%
08-PATOLOGIES DE L'APARELL RESPIRATORI	-6%	-5%	-1%	4%	5%	-16%	-15%	26%	49%	12%
09-PATOLOGIES DE L'APARELL DIGESTIU	15%	17%	25%	7%	-6%	-24%	-21%	0%	26%	8%
10-PATOLOGIES DE L'APARELL GÈNITO- URINARI	10%	14%	15%	1%	-8%	-32%	-29%	-14%	22%	9%
11-EMBARÀS, PART, PUERPERI	-14%	-7%	3%	11%	11%	-1%	1%	32%	31%	21%
12-PATOLOGIES DE PELL I TEIXIT SUBCUTANI	-6%	1%	-8%	-9%	8%	-26%	-31%	-19%	16%	18%
13-PATOLOGIES APARELL LOCOMOTOR I TEIXIT CONJUNTIU	6%	8%	7%	-1%	2%	-16%	-12%	11%	26%	4%
14-ANOMALIES CONGÈNITES	333%	220%	78%	-44%	26%	-23%	-19%	-35%	-21%	18%
16-SIGNM, SIMPT, ESTATS PAT MAL DEF	27%	26%	21%	-4%	6%	40%	35%	43%	6%	11%
17-LESIONS I EFECTES ADVERSOS	13%	13%	21%	7%	1%	-28%	-22%	-3%	24%	6%
18-ALTRES (*)	-13%	-10%	-5%	5%	2%	24%	22%	16%	-5%	0%
DIAGNOSTIC	5%	5%	10%	4%	3%	-9%	-7%	10%	18%	4%

Taula 15: Evolució de la durada mitjana dels aturs per patologia- risc malaltia
Font: Elaboració CASS

Durada mitjana dels aturs per patologia (risc malaltia)



Gràfic 20: Durada mitjana dels aturs per patologia- Risc malaltia
Font: Elaboració CASS

4.1.3 Nombre i durada dels aturs per tipus de patologia diagnosticada -Risc accident laboral

Risc ACCIDENT	2018					2019					2020				
	Nombre d'aturs nous	Nombre d'aturs vigents	Dies d'atur	Durada mitjana	Import pagat per dia	Nombre d'aturs nous	Nombre d'aturs vigents	Dies d'atur	Durada mitjana	Import pagat per dia	Nombre d'aturs nous	Nombre d'aturs vigents	Dies d'atur	Durada mitjana	Import pagat per dia
00-DIAGN. INDETERMINAT	30	34	563	16,6	36,7	28	30	400	13,3	39,5	51	61	1.409	23,1	38,4
05-TRASTORNS MENTALS	1	1	10	10,0	57,9	0	0	0	-	-	39	39	707	18,1	54,5
06-M. SISTEMA NERVIÓS / ÒRGANS SENTITS	32	37	996	26,9	34,0	38	47	1.410	30,0	33,9	17	27	1.749	64,8	35,6
07-PATOLOGIES DE L'APARELL CIRCULATORI	4	8	607	75,9	35,8	3	8	536	67,0	35,8	2	4	824	206,0	29,2
08-PATOLOGIES DE L'APARELL RESPIRATORI	0	0	0	-	-	4	5	100	20,0	41,4	34	40	1.450	36,3	33,7
09-PATOLOGIES DE L'APARELL DIGESTIU	0	1	31	31,0	20,9	0	2	37	18,5	23,4	1	3	82	27,3	33,7
10-PATOLOGIES DE L'APARELL GÈNITO- URINARI	0	0	0	-	-	1	1	7	7,0	52,9	3	3	166	55,3	24,4
12-PATOLOGIES DE PELL I TEIXIT SUBCUTANI	5	7	565	80,7	33,4	4	5	147	29,4	30,4	11	15	729	48,6	37,6
13-PATOLOGIES APARELL LOCOMOTOR I TEIXIT CONJUNTIU	567	740	47.533	64,2	36,5	611	806	54.559	67,7	37,9	492	696	52.529	75,5	39,2
16-SIGNM, SIMPT, ESTATS PAT MAL DEF	8	11	685	62,3	32,7	3	4	249	62,3	32,7	101	104	2.009	19,3	45,3
17-LESIONS I EFECTES ADVERSOS	1.273	1.509	84.149	55,8	35,4	1.357	1.622	92.511	57,0	36,8	1.036	1.313	86.492	65,9	38,4
18-ALTRES	48	142	16.597	116,9	39,1	43	139	16.061	115,5	40,3	153	226	11.677	51,7	37,3
DIAGNOSTIC	1.968	2.320	151.736	65,4	36,1	2.092	2.499	166.017	66,4	37,5	1.940	2.232	159.823	71,6	38,6
						COVID+ /Aïllament per contacte *					9.217	9.217	127.686	13,9	46,2

Taula 16: Durada mitjana dels aturs per patologia – risc accident
Font: Elaboració CASS

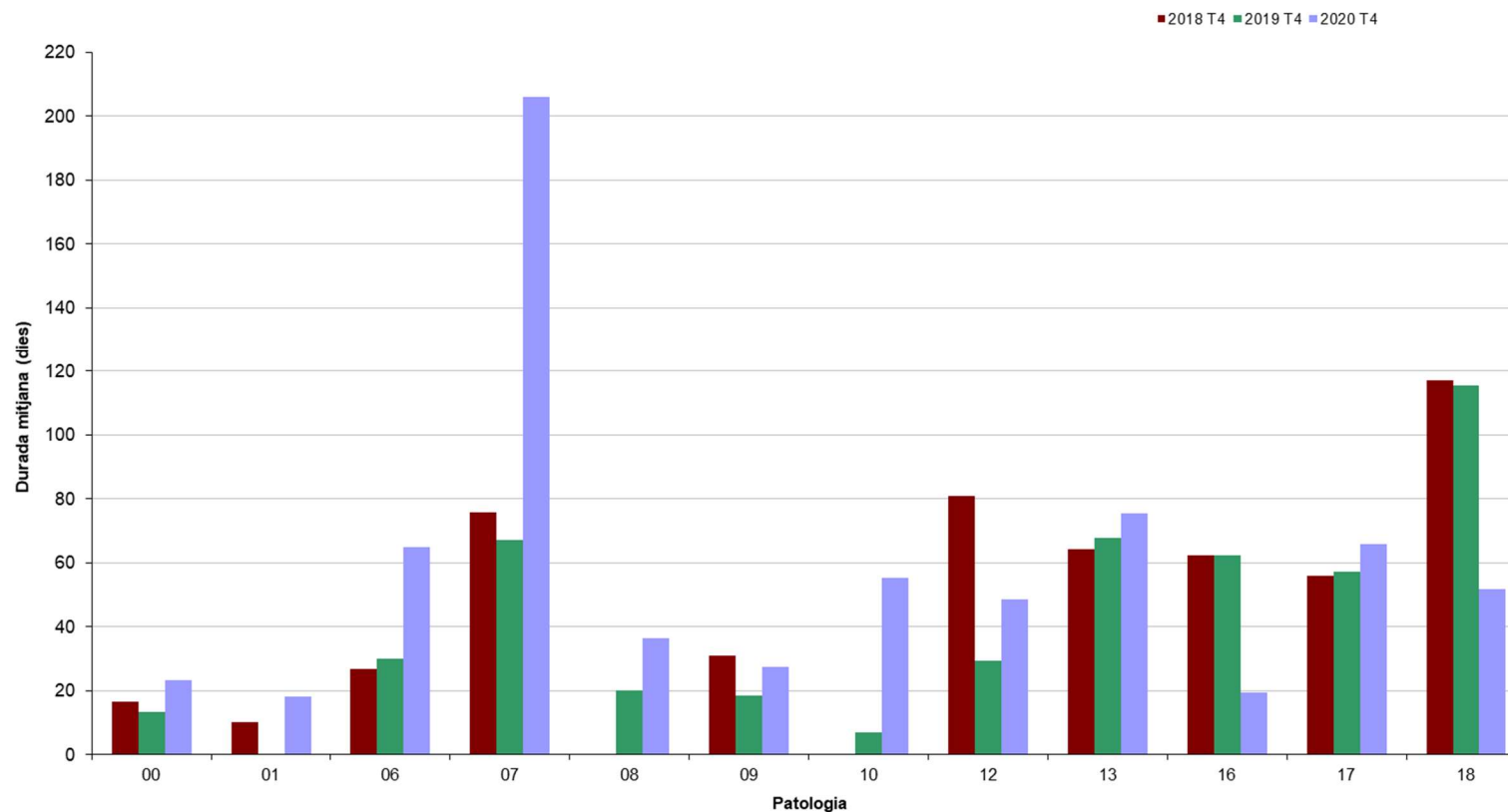
* Diagnòstics utilitzats en relació amb la covid-19 (en cas de diagnòstic confirmat o aïllament per contacte).

4.1.4 Evolució de les variables dels aturs per tipus de patologia diagnosticada- Risc accident laboral

Risc ACCIDENT	VAR 2019/18					VAR 2020/19				
	Nombre d'aturs nous	Nombre d'aturs vigents	Dies d'atur	Durada mitjana	Import pagat per dia	Nombre d'aturs nous	Nombre d'aturs vigents	Dies d'atur	Durada mitjana	Import pagat per dia
00-DIAGN. INDETERMINAT	-7%	-12%	-29%	-19%	8%	82%	103%	252%	73%	-3%
05-TRASTORNS MENTALS	-	-	-	-	-	-	-	-	-	-
06-M. SISTEMA NERVIÓS / ÒRGANS SENTITS	19%	27%	42%	11%	0%	-55%	-43%	24%	116%	5%
07-PATOLOGIES DE L'APARELL CIRCULATORI	-25%	0%	-12%	-12%	0%	-33%	-50%	54%	207%	-18%
08-PATOLOGIES DE L'APARELL RESPIRATORI	-	-	-	-	-	750%	700%	1350%	81%	-18%
09-PATOLOGIES DE L'APARELL DIGESTIU	-	100%	19%	-40%	12%	-	50%	122%	48%	44%
10-PATOLOGIES DE L'APARELL GÈNITO- URINARI	-	-	-	-	-	200%	200%	2271%	690%	-54%
12-PATOLOGIES DE PELL I TEIXIT SUBCUTANI	-20%	-29%	-74%	-64%	-9%	175%	200%	396%	65%	24%
13-PATOLOGIES APARELL LOCOMOTOR I TEIXIT CONJUNTIU	8%	9%	15%	5%	4%	-19%	-14%	-4%	11%	4%
16-SIGNM, SIMPT, ESTATS PAT MAL DEF	-63%	-64%	-64%	0%	0%	3267%	2500%	707%	-69%	39%
17-LESIONS I EFECTES ADVERSOS	7%	7%	10%	2%	4%	-24%	-19%	-7%	15%	4%
18-ALTRES	-10%	-2%	-3%	-1%	3%	256%	63%	-27%	-55%	-8%
DIAGNOSTIC	6%	8%	9%	2%	4%	-7%	-11%	-4%	8%	3%

Taula 17: Evolució de la durada mitjana dels aturs per patologia- risc accident
Font: Elaboració CASS

Durada mitjana dels aturs per patologia (risc accident)



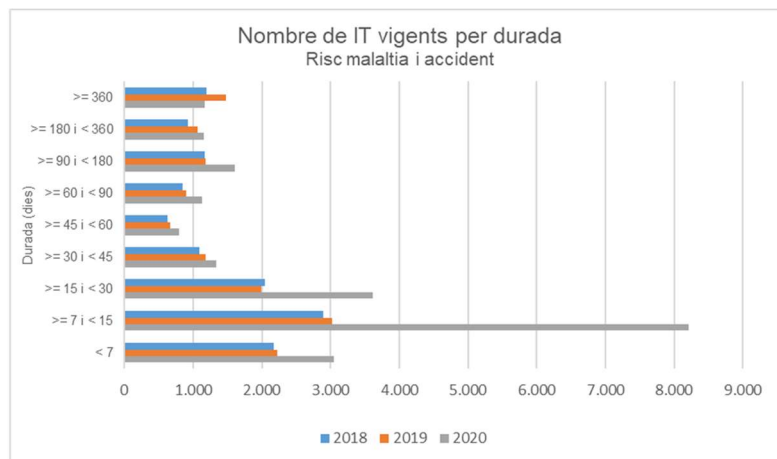
Gràfic 21: Durada mitjana dels aturs per patologia- Risc accident
Font: Elaboració CASS

4.2 Nombre d'aturs vigents per durada (risc malaltia i accident)

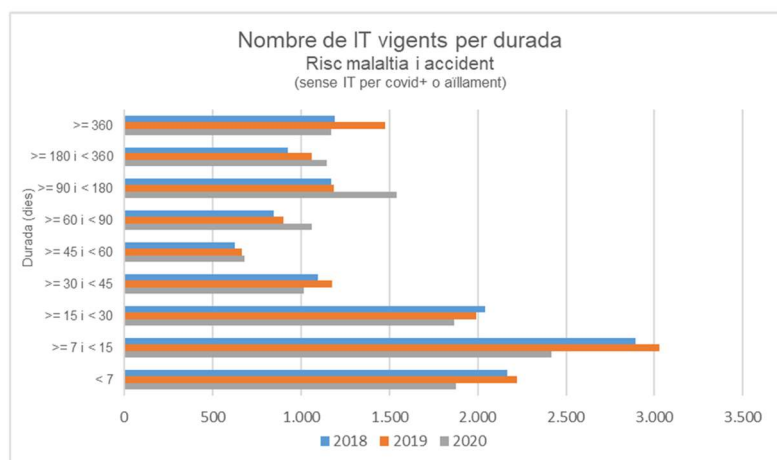
	Nombre aturs			Distribució		
	2018	2019	2020	2018	2019	2020
Total	12.944	13.703	22.071	100%	100%	100%
< 7 dies	2.167	2.223	3.049	17%	16%	14%
>= 7 i < 15	2.892	3.027	8.211	22%	22%	37%
>= 15 i < 30	2.039	1.991	3.616	16%	15%	16%
>= 30 i < 45	1.095	1.177	1.339	8%	9%	6%
>= 45 i < 60	624	664	789	5%	5%	4%
>= 60 i < 90	843	898	1.128	7%	7%	5%
>= 90 i < 180	1.171	1.187	1.612	9%	9%	7%
>= 180 i < 360	925	1.061	1.156	7%	8%	5%
>= 360 dies	1.188	1.475	1.171	9%	11%	5%

Taula 18: Aturs vigents per durada
Font: Elaboració CASS

Nota: De les incapacitats temporals vigents el 2020, 9.217 corresponen a COVID+ o aïllament per contacte



Gràfic 1: Evolució aturs vigents per durada
Font: Elaboració CASS



Gràfic 2: Evolució aturs vigents per durada (sense covid)
Font: Elaboració CASS

4.2 Evolució dels aturs per risc de maternitat segons el tipus de part

4.2.1 Evolució de les variables dels aturs de maternitat

	2018						2019						2020						
	Nombre Aturs ⁽¹⁾	Nombre Aturs nous ⁽²⁾	Dies pagats període	Import pagat	Mitjan a dies pagats	Import pagat per dia	Nombre Aturs ⁽¹⁾	Nombre Aturs nous ⁽²⁾	Dies pagats període	Import pagat	Mitjan a dies pagats	Import pagat per dia	Nombre Aturs ⁽¹⁾	Nombre Aturs nous ⁽²⁾	Dies pagats període	Import pagat	Mitjan a dies pagats	Import pagat per dia	
HOMES	ADOPCIÓ	2	2	186	12.392	93,0	66,6	4	3	274	32.487	68,5	118,6	1	1	54	6.602	54,0	122,3
	PROPIES	9	8	452	40.923	50,2	90,5	6	5	275	22.091	45,8	80,3	7	6	354	21.342	50,6	60,3
	PATERNITAT ⁽³⁾	389	378	5.255	371.937	13,5	70,8	420	409	10.023	721.452	23,9	72,0	442	419	11.122	859.806	25,2	77,3
	Total Homes	400	388	5.893	425.252	14,7	72,2	430	417	10.572	776.030	24,6	73,4	450	426	11.530	887.750	25,6	77,0
DONES	ADOPCIÓ	2	1	207	19.378	103,5	93,6	5	5	490	47.147	98,0	96,2	0	0	0	0	-	-
	PROPIES	607	449	49.430	2.949.853	81,4	59,7	613	475	63.283	3.739.332	103,2	59,1	647	479	66.003	4.162.326	102,0	63,1
	PATERNITAT ⁽³⁾	1	1	14	1.192	14,0	85,1	1	1	28	1.731	28,0	61,8	1	1	28	1.320	28,0	47,2
	RISC EMBARÀS ⁽⁴⁾	2	1	159	5.335	79,5	33,6	3	3	334	16.548	111,3	49,5	3	2	238	29.919	79,3	125,7
	Total Dones	612	452	49.810	2.975.758	81,4	59,7	622	484	64.135	3.804.758	103,1	59,3	651	482	66.269	4.193.565	101,8	63,3
TOTAL	ADOPCIÓ	4	3	393	31.770	98,3	80,8	9	8	764	79.633	84,9	104,2	1	1	54	6.602	54,0	122,3
	PROPIES	616	457	49.882	2.990.777	81,0	60,0	619	480	63.558	3.761.424	102,7	59,2	654	485	66.357	4.183.668	101,5	63,0
	PATERNITAT ⁽³⁾	390	379	5.269	373.128	13,5	70,8	421	410	10.051	723.183	23,9	72,0	443	420	11.150	861.126	25,2	77,2
	RISC EMBARÀS ⁽⁴⁾	2	1	159	5.335	79,5	33,6	3	3	334	16.548	111,3	49,5	3	2	238	29.919	79,3	125,7
	TOTAL ANY	1.012	840	55.703	3.401.010	55,0	61,1	1.052	901	74.707	4.580.788	71,0	61,3	1.101	908	77.799	5.081.315	70,7	65,3

Taula 19: Evolució aturs de maternitat per tipus de part

Font: Elaboració CASS

- (1) Atur iniciat anteriorment i que està en vigor l'any de procés.
- (2) Data d'inici de l'atur durant l'any de procés.
- (3) A partir del 21 d'abril i en aplicació de la Llei 35/2008 del Codi de relacions laborals.
- (4) A partir de l'1 de novembre i en aplicació de la Llei 17/2008 de la Seguretat Social.

4.2.2 Variació de les variables corresponents a aturs per risc maternitat

		Variació 2019/18					Variació 2020/19						
		Nombre Aturs ⁽¹⁾	Nombre Aturs nous ⁽²⁾	Dies Pagats Període	Import pagat	Mitjana dies pagats	Import pagat per dia	Nombre Aturs ⁽¹⁾	Nombre Aturs nous ⁽²⁾	Dies Pagats Període	Import pagat	Mitjana dies pagats	Import pagat per dia
HOMES	ADOPCIÓ	100%	50%	47%	162%	-26%	78%	-75%	-67%	-80%	-80%	-21%	3%
	PROPIS	-33%	-38%	-39%	-46%	-9%	-11%	17%	20%	29%	-3%	10%	-25%
	PATERNITAT ⁽³⁾	8%	8%	91%	94%	77%	2%	5%	2%	11%	19%	5%	7%
	Total Homes	8%	7%	79%	82%	67%	2%	5%	2%	9%	14%	4%	5%
DONES	ADOPCIÓ	150%	400%	137%	143%	-5%	3%	-	-	-	-	-	-
	PROPIS	1%	6%	28%	27%	27%	-1%	6%	1%	4%	11%	-1%	7%
	PATERNITAT ⁽³⁾	0%	0%	100%	45%	100%	-27%	0%	0%	0%	-24%	0%	-24%
	RISC EMBARÀS ⁽⁴⁾	50%	200%	110%	210%	40%	48%	0%	-33%	-29%	81%	-29%	154%
	Total Dones	2%	7%	29%	28%	27%	-1%	5%	0%	3%	10%	-1%	7%
TOTAL	ADOPCIÓ	125%	167%	94%	151%	-14%	29%	-89%	-88%	-93%	-92%	-36%	17%
	PROPIS	0%	5%	27%	26%	27%	-1%	6%	1%	4%	11%	-1%	7%
	PATERNITAT ⁽³⁾	8%	8%	91%	94%	77%	2%	5%	2%	11%	19%	5%	7%
	RISC EMBARÀS ⁽⁴⁾	50%	200%	110%	210%	40%	48%	0%	-33%	-29%	81%	-29%	154%
	TOTAL ANY	4%	7%	34%	35%	29%	0%	5%	1%	4%	11%	0%	7%

Taula 20: Variació dels aturs de maternitat per tipus de part
Font: Elaboració CASS

- (1) Atur iniciat anteriorment i que està en vigor l'any de procés.
(2) Data d'inici de l'atur durant l'any de procés.

4.3 Evolució mensual del nombre de persones que han estat en incapacitat temporal, per risc.

4.3.1 Nombre d'assalariats que han estat en incapacitat temporal

Nombre malalts en atur		GEN	FEB	MAR	ABR	MAI	JUN	JUL	AGO	SEP	OCT	NOV	DES
Malaltia	2014	2.132	2.163	1.979	1.872	1.823	1.698	1.570	1.437	1.640	1.773	1.755	1.652
	2015	2.152	2.317	2.191	1.878	1.850	1.753	1.653	1.571	1.748	1.942	1.985	1.797
	2016	2.001	2.222	2.255	1.988	1.918	1.798	1.690	1.660	1.743	1.917	1.966	2.033
	2017	2.483	2.174	2.141	2.018	2.016	1.897	1.831	1.732	1.829	2.013	2.045	2.061
	2018	2.561	2.446	2.336	2.216	2.117	2.065	1.908	1.812	1.955	2.121	2.187	2.096
	2019	2.746	2.696	2.372	2.348	2.328	2.192	2.121	2.001	2.182	2.274	2.290	2.270
	2020	2.644	2.789	3.060	2.638	2.499	2.379	2.188	2.108	2.251	2.255	2.093	2.030
Accident#	2014	506	537	565	495	486	459	451	405	412	443	428	410
	2015	489	548	568	510	456	456	425	410	416	440	442	441
	2016	501	541	535	496	505	462	480	443	445	465	462	454
	2017	542	565	583	542	500	502	516	444	444	438	444	461
	2018	539	598	665	602	530	521	553	491	526	523	512	532
	2019	617	655	670	667	624	576	577	534	577	578	541	571
	2020	631	643	668	547	564	533	532	513	538	525	525	512
Percentatge de malalts en atur ¹		GEN	FEB	MAR	ABR	MAI	JUN	JUL	AGO	SEP	OCT	NOV	DES
Malaltia	2014	5,5%	5,6%	5,2%	5,0%	5,2%	4,8%	4,3%	4,0%	4,6%	5,0%	4,9%	4,2%
	2015	5,5%	5,9%	5,6%	4,9%	5,2%	4,9%	4,5%	4,3%	4,8%	5,4%	5,4%	4,5%
	2016	5,0%	5,6%	5,6%	5,1%	5,3%	4,9%	4,5%	4,5%	4,7%	5,2%	5,2%	4,9%
	2017	6,0%	5,3%	5,2%	5,0%	5,4%	5,0%	4,8%	4,5%	4,8%	5,3%	5,2%	4,9%
	2018	6,0%	5,7%	5,5%	5,3%	5,5%	5,3%	4,8%	4,6%	5,0%	5,5%	5,4%	4,8%
	2019	6,2%	6,1%	5,4%	5,5%	5,9%	5,5%	5,3%	5,0%	5,5%	5,7%	5,5%	5,0%
	2020	5,8%	6,2%	6,8%	6,7%	6,5%	6,1%	5,5%	5,3%	5,7%	5,7%	5,3%	5,1%
Accident#	2014	1,3%	1,4%	1,5%	1,3%	1,4%	1,3%	1,2%	1,1%	1,2%	1,2%	1,2%	1,0%
	2015	1,2%	1,4%	1,4%	1,3%	1,3%	1,3%	1,2%	1,1%	1,1%	1,2%	1,2%	1,1%
	2016	1,2%	1,4%	1,3%	1,3%	1,4%	1,3%	1,3%	1,2%	1,2%	1,3%	1,2%	1,1%
	2017	1,3%	1,4%	1,4%	1,3%	1,3%	1,3%	1,3%	1,2%	1,2%	1,2%	1,1%	1,1%
	2018	1,3%	1,4%	1,6%	1,4%	1,4%	1,3%	1,4%	1,2%	1,3%	1,3%	1,3%	1,2%
	2019	1,4%	1,5%	1,5%	1,6%	1,6%	1,5%	1,4%	1,3%	1,4%	1,5%	1,3%	1,3%
	2020	1,4%	1,4%	1,5%	1,4%	1,5%	1,4%	1,3%	1,3%	1,4%	1,3%	1,3%	1,3%

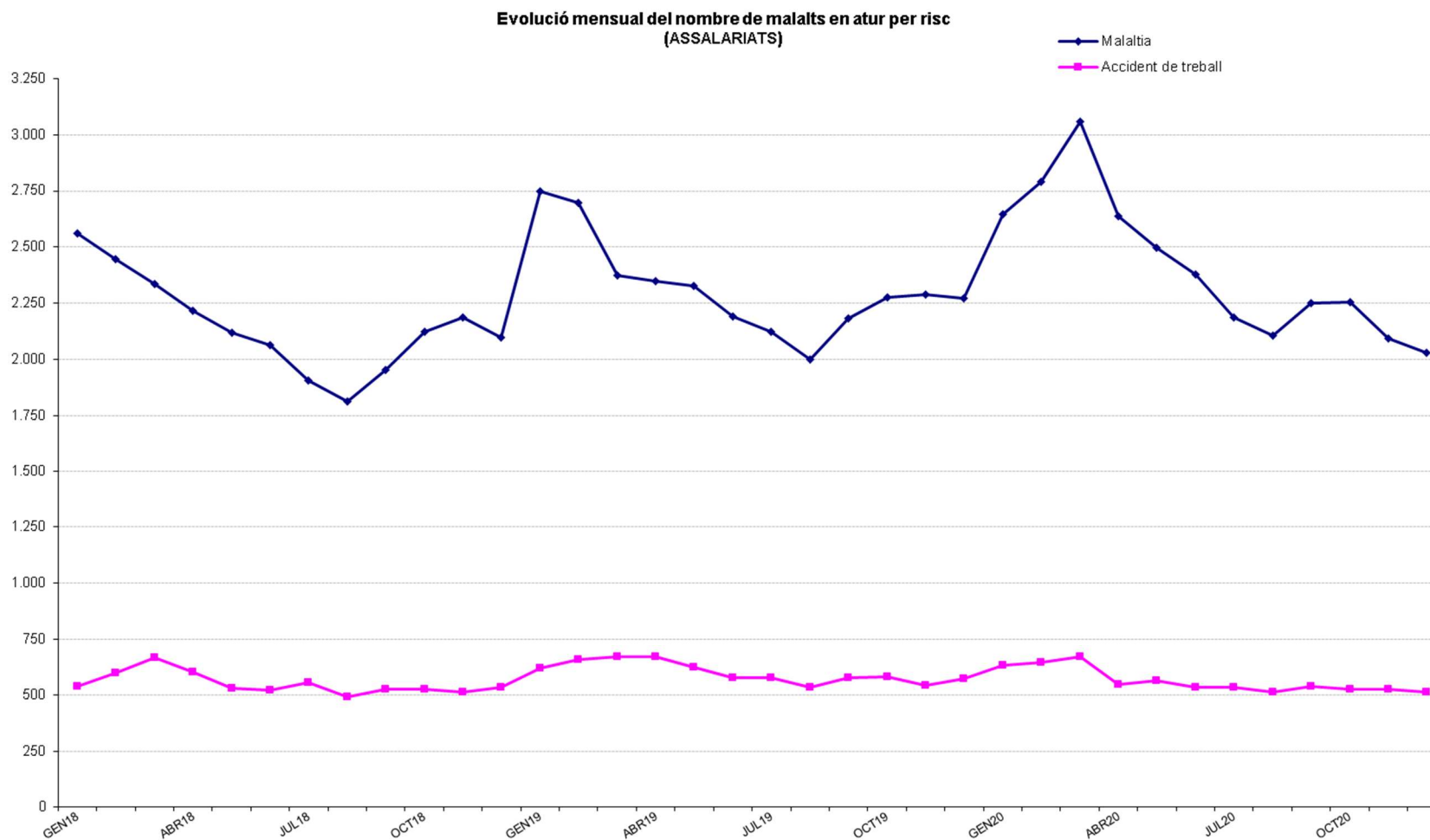
Taula 21: Nombre d'assalariats en incapacitat temporal

Font: Elaboració CASS

Nota₁: En cada període, es comptabilitza el total de persones diferents que han estat en atur en algun moment. Això no significa que la xifra es mantingui al llarg del mes.

Nota₂: Risc accident laboral (#), no inclou diagnòstics de Covid ni d'aïllament per Covid.

¹ Nombre d'assalariats en incapacitat temporal per 100 assalariats.



Gràfic 22: Nombre d'assalariats en incapacitat temporal
Font: Elaboració CASS

4.3.2 Nombre d'assegurats per compte propi que han estat en incapacitat temporal

Nombre malalts en atur		GEN	FEB	MAR	ABR	MAI	JUN	JUL	AGO	SEP	OCT	NOV	DES
Malaltia	2014	154	162	163	155	154	136	121	106	111	119	122	124
	2015	146	144	154	156	155	142	135	134	137	154	142	129
	2016	134	146	137	146	144	130	116	108	125	131	135	122
	2017	131	127	142	133	151	153	134	126	152	151	139	143
	2018	160	149	166	155	145	131	138	124	134	139	148	147
	2019	149	157	144	149	163	167	168	150	162	170	182	180
	2020	184	178	206	190	186	162	169	166	150	148	159	154
Accident#	2014	30	28	32	33	31	30	29	33	37	36	34	34
	2015	37	33	34	34	35	24	30	26	32	33	28	18
	2016	21	19	22	19	24	19	21	24	22	23	24	23
	2017	20	19	23	19	25	25	27	25	25	21	24	28
	2018	23	24	22	27	19	19	20	13	17	19	19	16
	2019	16	19	21	22	19	19	16	15	15	17	21	21
	2020	24	23	31	22	26	19	17	17	21	17	12	11
Percentatge de malalts en atur ¹		GEN	FEB	MAR	ABR	MAI	JUN	JUL	AGO	SEP	OCT	NOV	DES
Malaltia	2014	3,1%	3,2%	3,2%	3,1%	3,0%	2,6%	2,3%	2,0%	2,1%	2,3%	2,3%	2,4%
	2015	2,8%	2,7%	2,9%	2,9%	2,9%	2,6%	2,5%	2,4%	2,5%	2,8%	2,6%	2,3%
	2016	2,4%	2,6%	2,5%	2,6%	2,5%	2,3%	2,0%	1,9%	2,2%	2,2%	2,3%	2,1%
	2017	2,2%	2,1%	2,4%	2,2%	2,5%	2,5%	2,2%	2,0%	2,5%	2,4%	2,2%	2,3%
	2018	2,6%	2,4%	2,6%	2,4%	2,3%	2,0%	2,1%	1,9%	2,1%	2,1%	2,3%	2,3%
	2019	2,3%	2,4%	2,2%	2,3%	2,5%	2,5%	2,5%	2,3%	2,5%	2,6%	2,8%	2,7%
	2020	2,8%	2,7%	3,1%	2,9%	2,8%	2,4%	2,5%	2,5%	2,2%	2,2%	2,3%	2,3%
Accident#	2014	0,6%	0,6%	0,6%	0,7%	0,6%	0,6%	0,6%	0,6%	0,7%	0,7%	0,6%	0,6%
	2015	0,7%	0,6%	0,6%	0,6%	0,6%	0,4%	0,5%	0,5%	0,6%	0,6%	0,5%	0,3%
	2016	0,4%	0,3%	0,4%	0,3%	0,4%	0,3%	0,4%	0,4%	0,4%	0,4%	0,4%	0,4%
	2017	0,3%	0,3%	0,4%	0,3%	0,4%	0,4%	0,4%	0,4%	0,4%	0,3%	0,4%	0,4%
	2018	0,4%	0,4%	0,3%	0,4%	0,3%	0,3%	0,3%	0,2%	0,3%	0,3%	0,3%	0,2%
	2019	0,2%	0,3%	0,3%	0,3%	0,3%	0,3%	0,2%	0,2%	0,2%	0,3%	0,3%	0,3%
	2020	0,4%	0,3%	0,5%	0,3%	0,4%	0,3%	0,3%	0,3%	0,3%	0,3%	0,2%	0,2%

Taula 22: Nombre de comptes propis en incapacitat temporal

Font: Elaboració CASS

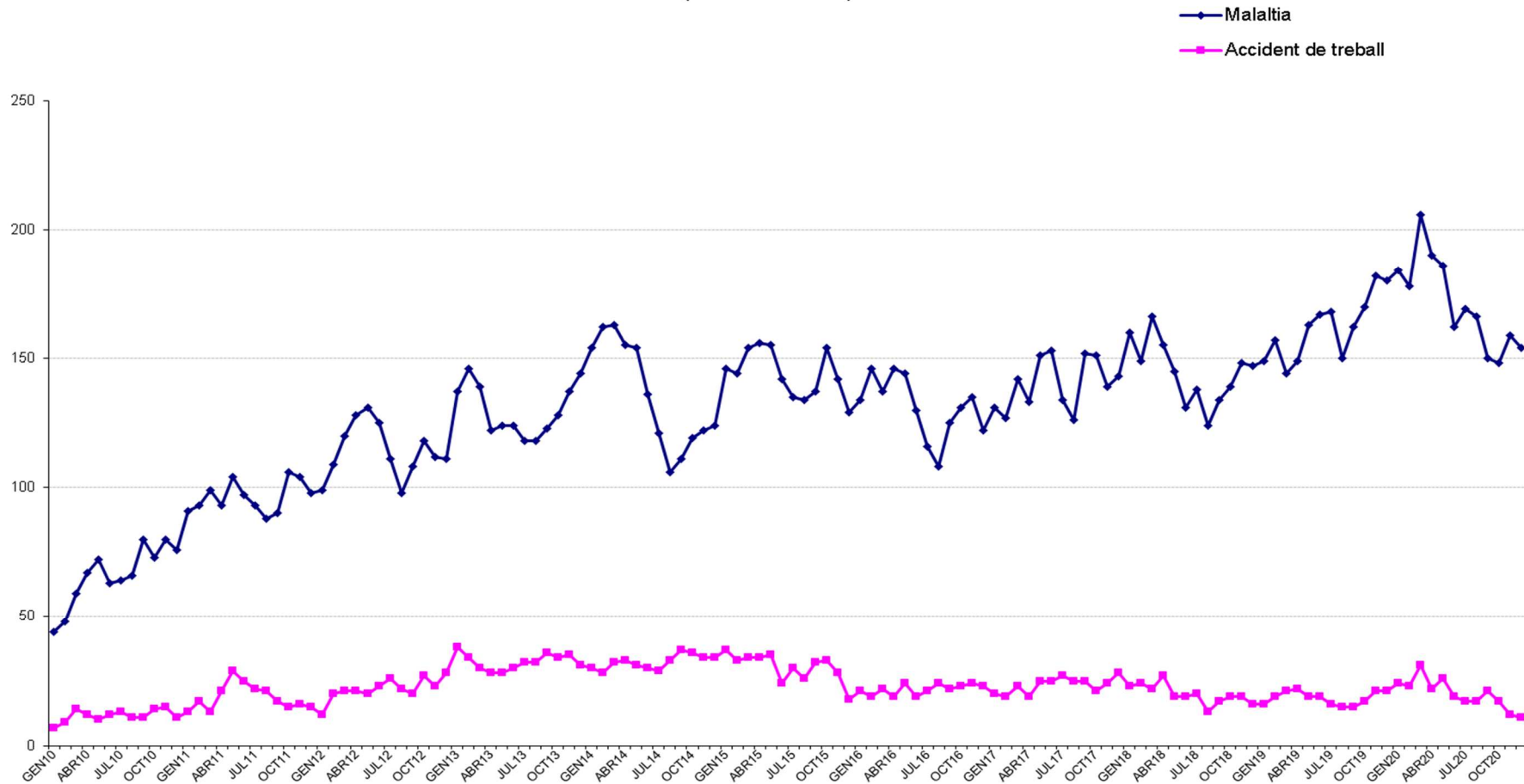
Nota₁: En cada període, es comptabilitza el total de persones diferents que han estat en atur en algun moment. Això no significa que la xifra es mantingui al llarg del mes.

Nota₂: A partir de novembre de 2009, i amb l'entrada en vigor de la llei 17/2008, els treballadors per compte propi tenen dret a la incapacitat temporal.

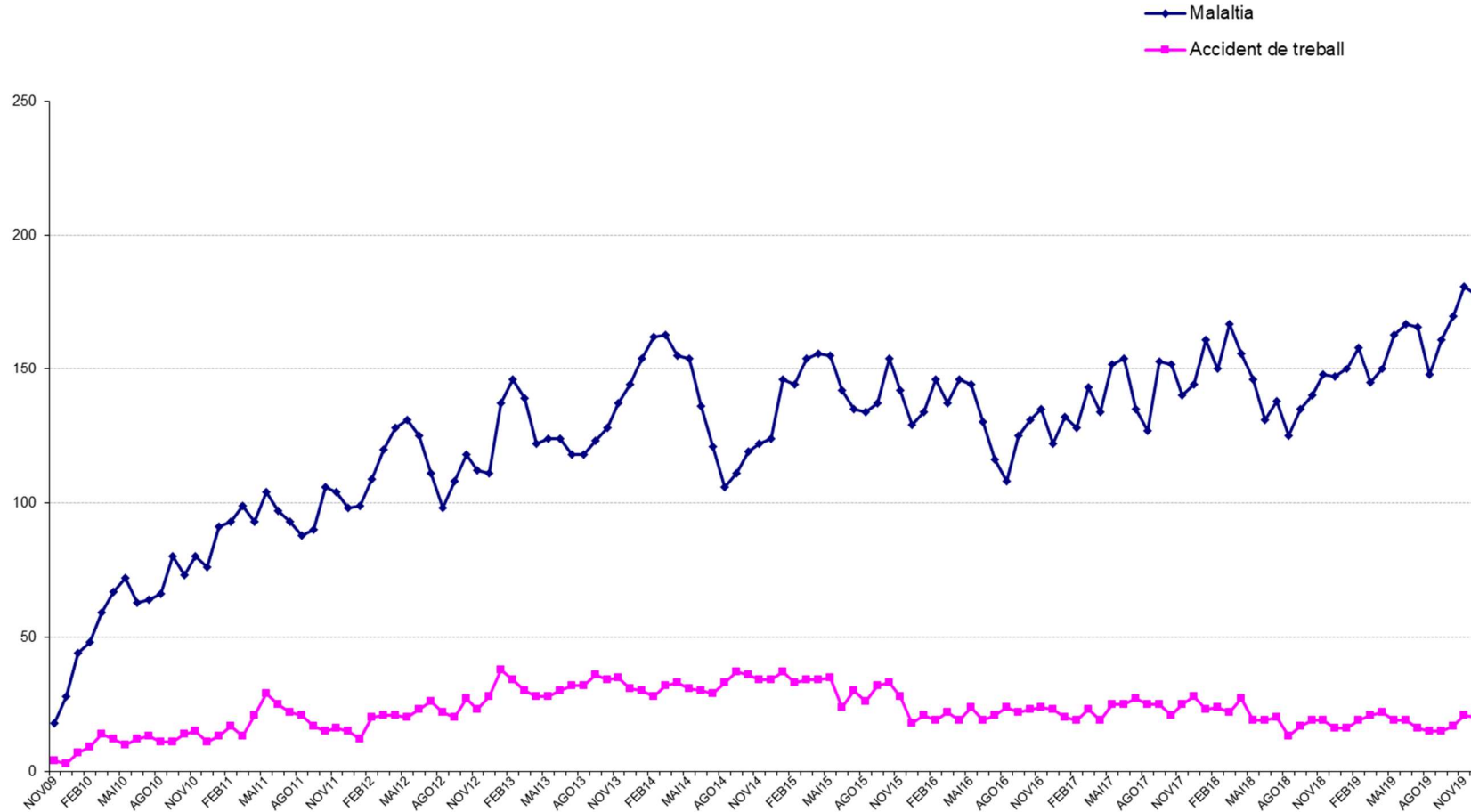
Nota₃: Risc accident laboral (#), no inclou diagnòstics de covid ni d'aïllament per covid.

¹ Nombre d'assegurats per compte propi en incapacitat temporal per 100 treballadors per compte propi.

Evolució mensual del nombre de malalts en atur per risc (COMPTE PROPI)



Evolució mensual del nombre de malalts en atur per risc (COMPTE PROPÍ)



Gràfic 23: Nombre de comptes propis en incapacitat temporal
Font: Elaboració CASS

5- Evolució del nombre de pensions i pensionistes

Dades extretes a 22/02/2021

5.1 Evolució del nombre de pensionistes per tipus de pensió⁷

		2018		2019		2020		VAR 2019/18		VAR 2019/18	
		Nombre Pensionistes	Pensionistes Nous	Nombre Pensionistes	Pensionistes Nous	Nombre Pensionistes	Pensionistes Nous	Nombre Pensionistes	Pensionistes Nous	Nombre Pensionistes	Pensionistes Nous
INV. MALALTIA	TOTAL	1.835	179	1.880	211	1.911	195	2%	18%	2%	-8%
INV. ACCIDENT LAB.	TOTAL	798	45	816	78	808	60	2%	73%	-1%	-23%
	Pensions	772	19	772	34	753	21	0%	79%	-2%	-38%
	Capitals	27	27	44	44	56	39	63%	63%	27%	-11%
Total Invalidesa		2.530	222	2.591	287	2.550	252	2%	29%	-2%	-12%
REVER.ORFES	TOTAL	404	80	405	68	394	54	0%	-15%	-3%	-21%
REVER.ASCENDENTS	TOTAL	1	0	1	0	1	0	0%		0%	
Total Reversió altres		405	80	406	68	395	54	0%	-15%	-3%	-21%
TOTAL BRANCA GENERAL		2940	302	2997	355	2991	306	2%	18%	0%	-14%
JUBILACIÓ	TOTAL	10.731	1188	11.543	1231	12.159	1116	8%	4%	5%	-9%
	Pensions	10.577	1034	11.324	1012	12.041	998	7%	-2%	6%	-1%
	anticipada	319	50	372	54	427	56	17%	8%	15%	4%
	normal	10.191	984	10.887	958	11.550	942	7%	-3%	6%	-2%
	retardada	67	154	65	0	64	0	-3%		-2%	
Capitals	154	154	219	219	118	118	42%	42%	-46%	-46%	
INV./VELLESA	TOTAL	1.048	0	981	0	936	0	-6%		-5%	
Total vellesa		11.779	1188	12.524	1231	13.095	116	6%	4%	5%	-91%
REVER.VIDUS	Vitalícia	3.051	170	3.154	196	3.239	195	3%	15%	3%	-1%
	Temporal	106	18	101	20	95	13	-5%	11%	-6%	-35%
	Capitals	2	2	3	3	1	1	50%	50%	-67%	-67%
Total Reversió vidus		3.159	190	3.258	219	3.335	209	3%	15%	2%	-5%
TOTAL BRANCA JUBILACIÓ		13.421	1.373	14.196	1.445	14.777	1.323	6%	5%	4%	-8%
TOTAL PENSIONISTES		16.166	1.666	16.987	1.791	17.560	1.622	5%	8%	3%	-9%

Taula 23: Nombre de pensionistes per tipus 2018-2020
Font: Elaboració CASS

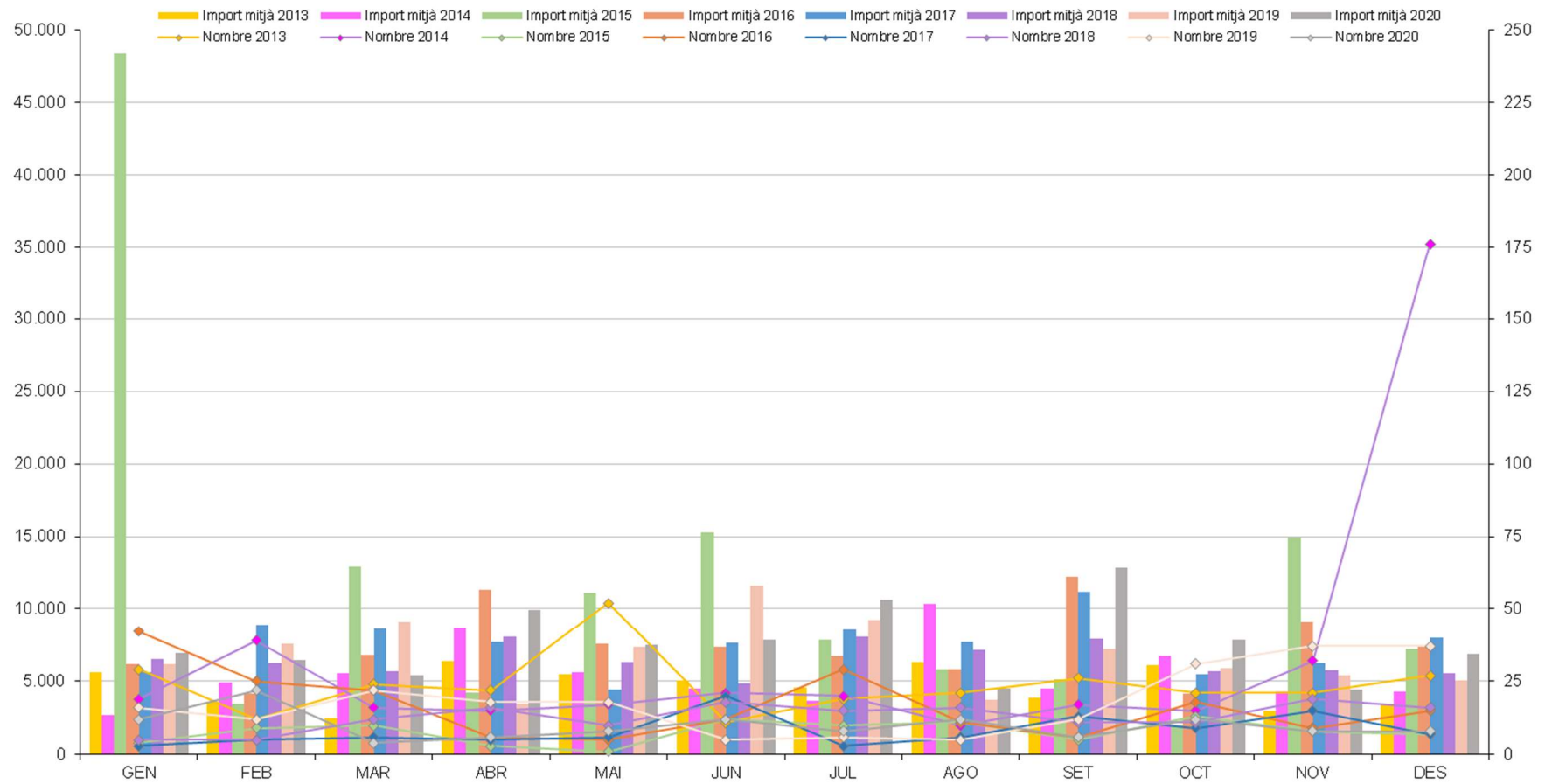
⁷ El total pot ser diferent de la suma de les parts; això és perquè un mateix pensionista pot tenir diferents tipus de pensió vigents durant el període.

5.2 Nombre de capitals de jubilació pagats durant el 2020.

	2013		2014		2015		2016		2017		2018		2019		2020	
	Nombre	Import mitjà	Nombre	Import mitjà	Nombre	Import mitjà	Nombre	Import mitjà	Nombre	Import mitjà	Nombre	Import mitjà	Nombre	Import mitjà	Nombre	Import mitjà
GEN	29	5.644,2	19	2.681,5	4	48.392,6	42	6.194,7	3	5.629,2	5	6.521,9	16	6.185,9	12	6.924,78
FEB	12	3.594,7	39	4.918,4	9	3.446,1	25	4.179,8	5	8.907,0	5	6.209,7	12	7.593,5	22	6.475,24
MAR	24	2.513,2	16	5.571,1	10	12.917,4	22	6.797,5	6	8.606,1	12	5.695,2	22	9.096,5	4	5.416,05
ABR	22	6.390,2	15	8.710,0	3	4.196,7	6	11.324,2	5	7.677,4	16	8.032,1	18	3.479,2	6	9.922,10
MAI	52	5.484,8	17	5.635,0	1	11.105,0	5	7.566,1	6	4.433,2	10	6.300,6	18	7.342,1	8	7.483,78
JUN	11	5.082,3	21	4.539,3	12	15.301,0	12	7.360,1	20	7.625,6	18	4.879,2	5	11.590,5	12	7.837,76
JUL	19	4.597,3	20	3.643,4	10	7.856,2	29	6.704,0	3	8.513,3	15	8.029,6	6	9.247,2	8	10.600,39
AGO	21	6.308,1	10	10.352,2	11	5.810,4	11	5.855,9	6	7.705,4	16	7.162,8	5	3.741,1	12	4.472,77
SET	26	3.894,3	17	4.493,9	5	5.129,3	6	12.230,7	13	11.200,0	11	7.927,2	12	7.230,9	6	12.876,96
OCT	21	6.096,8	15	6.760,2	13	2.010,9	18	4.160,0	9	5.508,3	11	5.685,5	31	5.886,2	12	7.843,18
NOV	21	2.959,8	32	4.295,9	8	14.906,1	9	9.090,6	15	6.224,6	19	5.739,3	37	5.436,3	8	4.456,49
DES	27	3.429,1	176	4.323,5	7	7.244,4	15	7.384,6	7	7.954,7	16	5.538,4	37	5.070,3	8	6.884,22
Mitjana	24	4.746,3	33	4.801,7	8	9.949,4	17	6.540,0	8	7.617,9	13	6.453,2	18	6.279,1	10	7.298,77
TOTAL	285	1.352.683,0	397	1.906.263,1	93	925.289,7	200	1.307.992,9	98	746.555,7	154	993.796,8	219	1.375.131,2	118	861.254,8

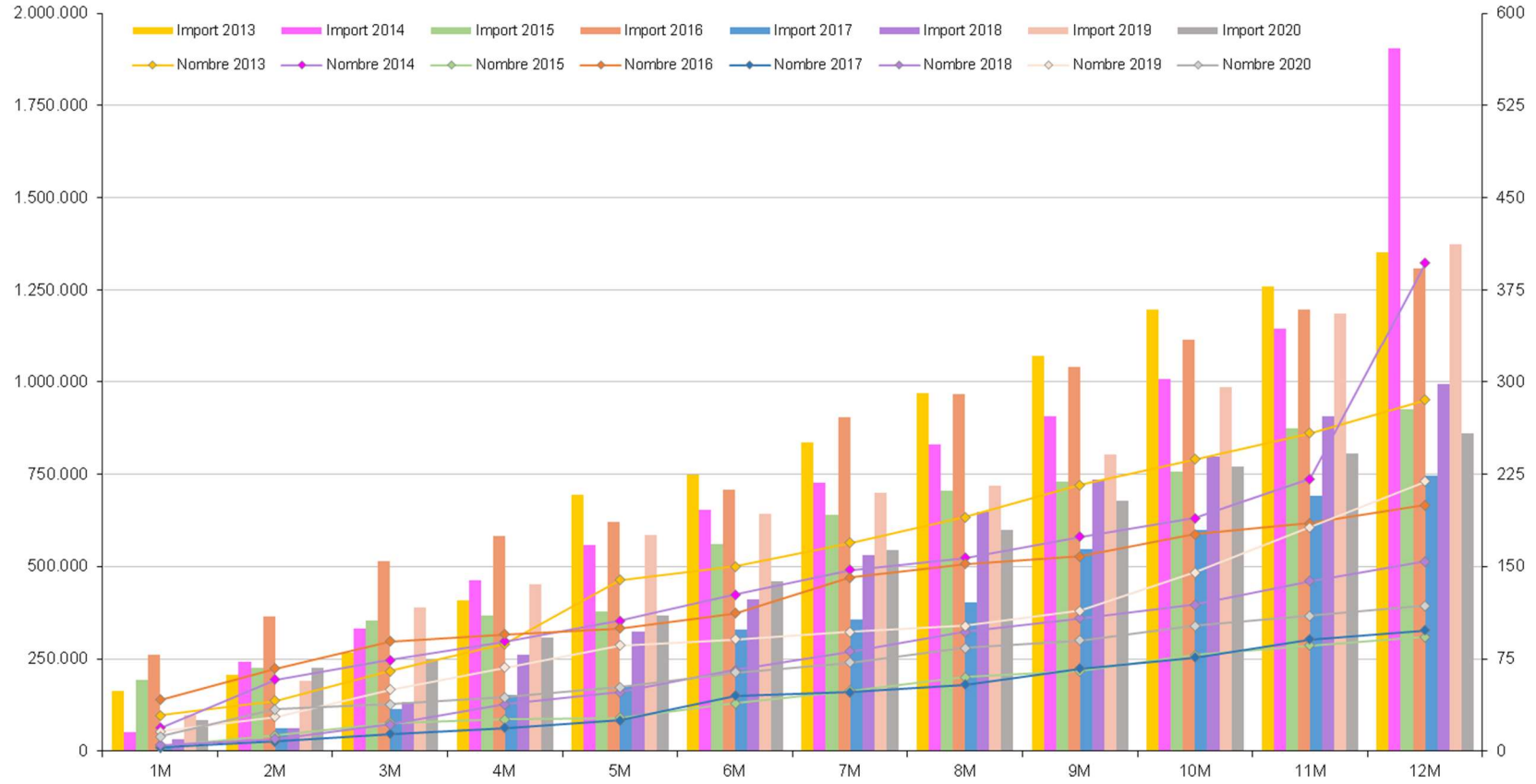
Taula 24 Nombre i import mitjà dels capitals de jubilació
Font: Elaboració CASS

Evolució capitals de jubilació



Gràfic 24: Evolució dels capitals jubilació
Font: Elaboració CASS

Evolució capitals de jubilació



Gràfic 25: Evolució acumulada dels capitals jubilació
Font: Elaboració CASS

5.3 Nombre de pensionistes a desembre del 2020

5.3.1 Pensions a càrrec de la branca jubilació

Dades de desembre 2020 en funció dels anys cotitzats a Andorra.

Anys cotitzats a Andorra	JUBILACIÓ ⁽¹⁾			INVALIDESA PASSADA VELLESA			REVERSIÓ VIDUITAT VITALICIA		
	Total Pensionistes	Mitjana Import	Residents a Andorra	Total Pensionistes	Mitjana Import	Residents a Andorra	Total Pensionistes	Mitjana Import	Residents a Andorra
0- 5 Anys	1.862	68,07 €	200	93	329,86 €	24	410	101,57 €	58
6-10 Anys	1.384	188,27 €	392	132	521,32 €	47	571	208,11 €	215
11-15 Anys	1.145	325,95 €	540	134	651,41 €	71	429	290,86 €	233
16-20 Anys	1.176	477,09 €	696	163	693,77 €	95	481	366,39 €	318
21-25 Anys	1.153	633,19 €	772	123	774,35 €	74	391	403,70 €	291
26-30 Anys	1.201	774,36 €	929	122	863,85 €	101	351	486,73 €	284
31-35 Anys	1.126	938,65 €	976	79	998,64 €	65	264	512,23 €	223
> 35 Anys	2.673	1.289,25 €	2.537	41	1.052,48 €	34	256	622,80 €	234
TOTAL	11.720	638,63 €	7.042	887	701,85 €	511	3.153	344,07 €	1.856

	REVERSIÓ VIDUITAT TEMPORAL	Capitals jubilació ⁽²⁾
Total Pensionistes	80	8
Mitjana Import	747,76 €	6.884,22 €
Residents a Andorra	49	3

Taula 25: Nombre de pensions branca jubilació, desembre 2020

Font: Elaboració CASS

- (1) A partir de l'entrada en vigor de la llei 18/2014, es té dret a la pensió de jubilació a partir de 180 mesos cotitzats si es té els 65 anys; a partir de 61 anys i al menys 480 mesos cotitzats es pot optar a una pensió anticipada.
- (2) Es té dret a capital de jubilació amb entre 60 i 179 mesos cotitzats. En el cas de tenir dret a una pensió d'un import inferior al 5% del salari mínim, es pot optar a capital.

5.3.2 Pensions a càrrec de la branca general

	INVALIDESA MALALTIA COMUNA	INVALIDESA ACC. LABORAL	REVERSIÓ ORFES	REVERSIÓ ASCENDENTS
Total Pensionistes	1.760	713	328	1
Mitjana Import	680,62 €	453,47 €	299,92 €	296,21 €
Residents a Andorra	1.157	534	201	0

Taula 26: Nombre de pensions branca general, desembre 2020
Font: Elaboració CASS

5.3.3 Resum global de pensions

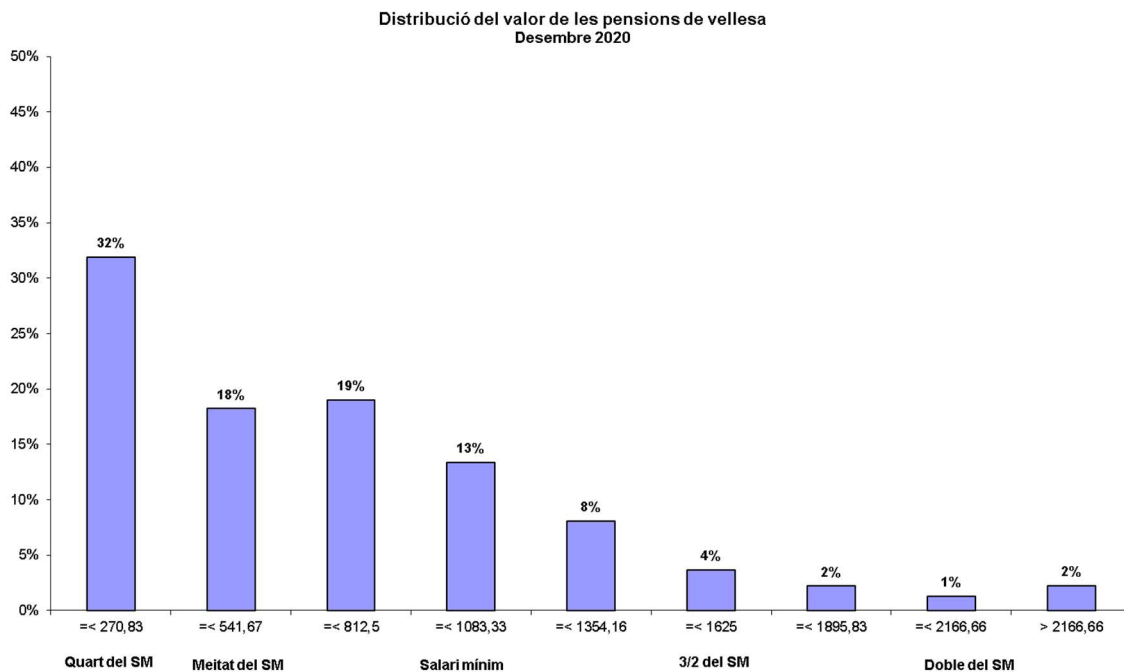
	Pensions de JUBILACIÓ (3)	Pensions de VIDUÏTAT (4)	Pensions d'ORFENESA (5)	Pensions d'INVALIDESA (6)	Reversió ASCENDENTS
Total Pensionistes	12.607	3.233	328	2.358	1
Mitjana Import	643,08 €	354,06 €	299,92 €	615,13 €	296,21 €
Residents a Andorra	7.553	1.905	201	1.594	0

Taula 27: Resum del nombre de pensions per tipus, desembre 2020
Font: Elaboració CASS

- (3) Inclou les pensions de vellesa, d'invalidesa passada a vellesa i de jubilació
- (4) Inclou les pensions de reversió per vidus tant per malaltia com per accident de treball, tant temporals com vitalícies
- (5) Inclou les pensions de reversió per orfes i per descendents
- (6) Inclou les pensions d'invalidesa per malaltia (comuna i professional) i per accident de treball

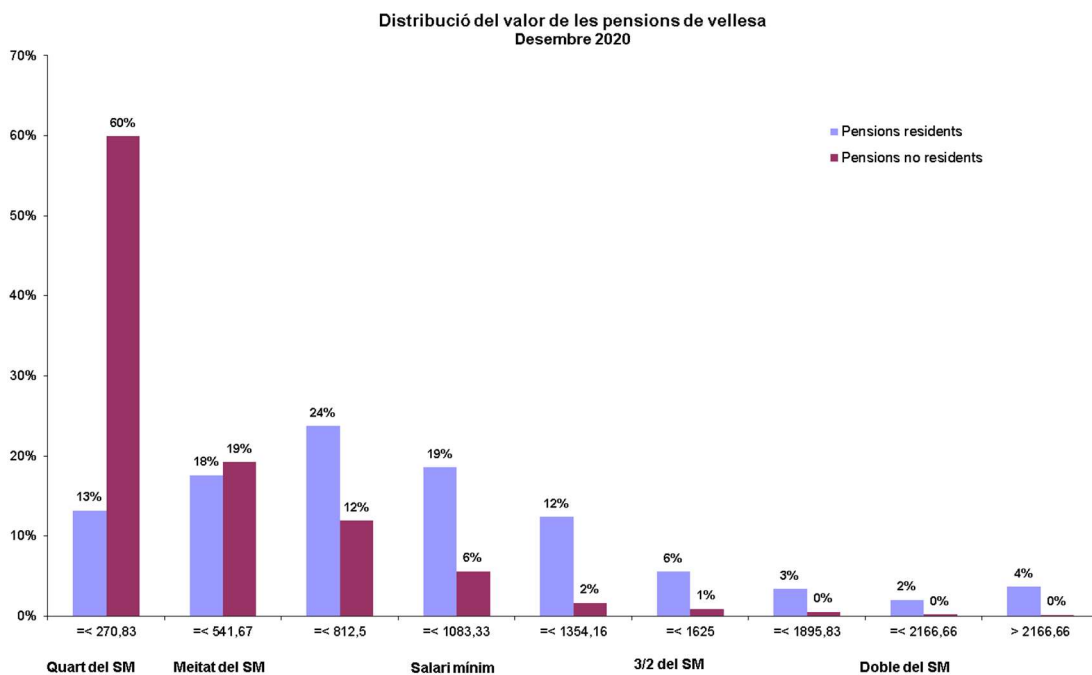
5.4 Distribució de l'import de les pensions de vellesa a desembre

5.4.1 Distribució de les pensions de vellesa, total



Gràfic 26: Distribució segons import pensions vellesa
Font: Elaboració CASS

5.4.2 Distribució de les pensions de vellesa per residència

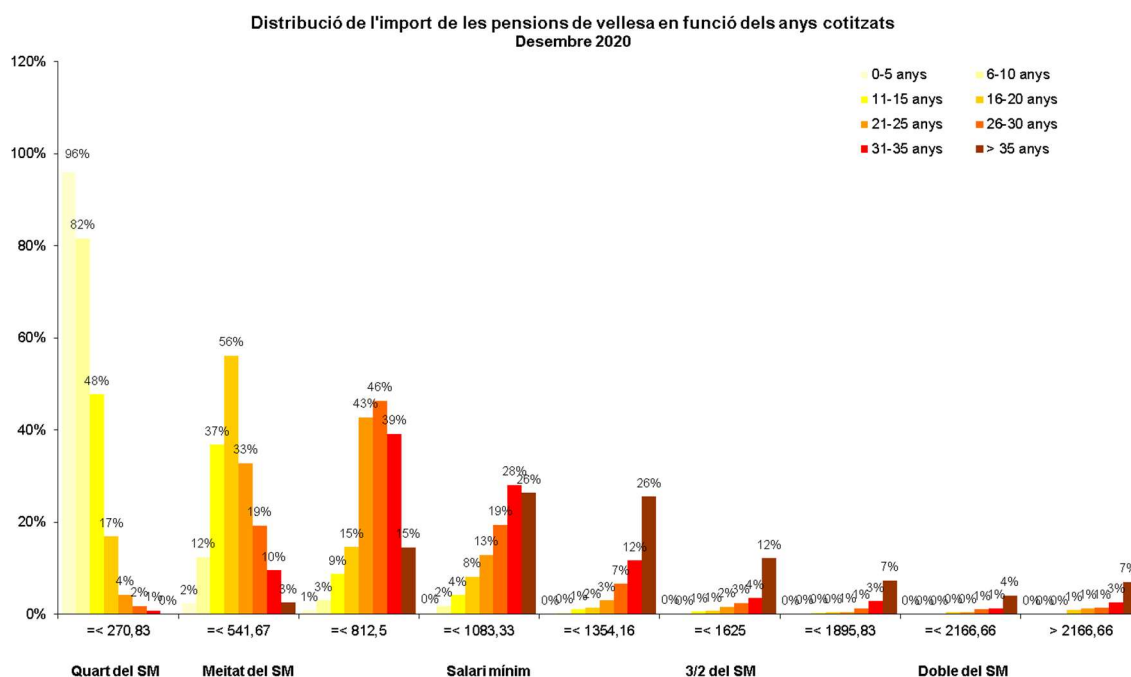


Gràfic 27: Distribució segons import pensions vellesa per residència
Font: Elaboració CASS

	Total	Residents	No residents
Nombre pensionistes	12.607	7.553	5.054
Mitjana import	643,08 €	862,51 €	315,15 €
Mediana	540,20 €	748,62 €	190,33 €
Mínim	0,64 €	0,68 €	0,64 €
Màxim	13.623,52 €	13.623,52 €	2.951,78 €

Taula 28: Distribució pensions de vellesa per residència
Font: Elaboració CASS

5.4.3 Distribució de l'import de les pensions de vellesa per anys cotitzats



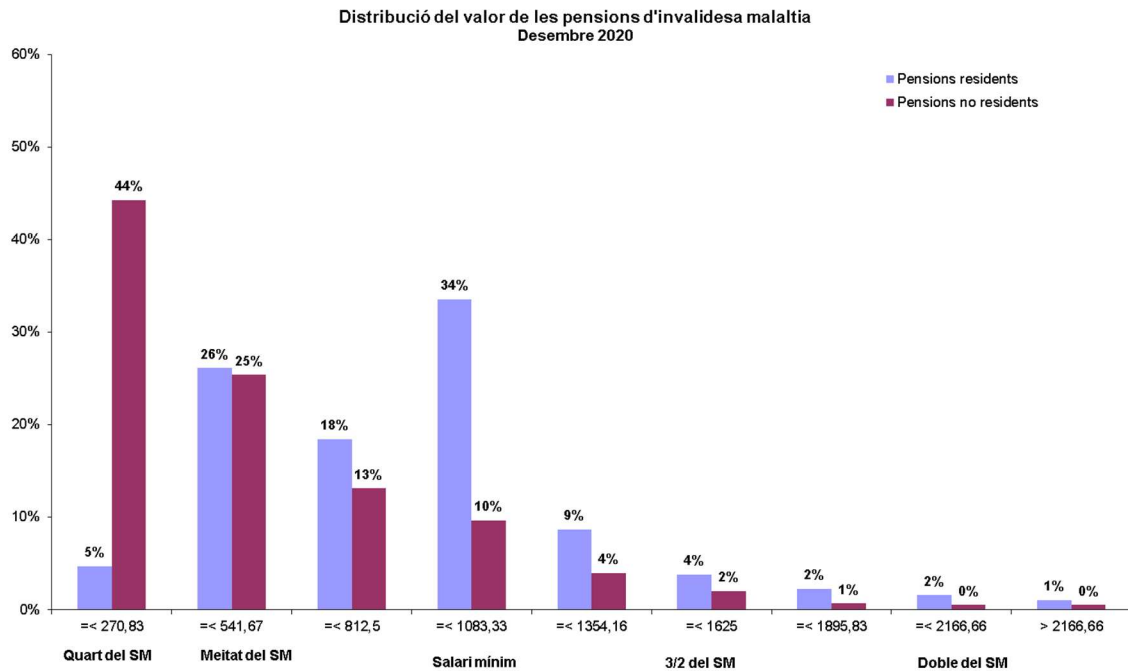
Gràfic 28: Distribució pensions de vellesa, segons anys cotitzats
Font: Elaboració CASS

	0-5 anys	6-10 anys	11-15 anys	16-20 anys	21-25 anys	26-30 anys	31-35 anys	> 35 anys
Total pensionistes	1.955	1.500	1.274	1.320	1.261	1.314	1.201	2.633
Residents	224	439	611	791	846	1.030	1.041	2.571
Mitjana import	80,53 €	217,27 €	360,04 €	503,47 €	646,80 €	782,61 €	942,58 €	1.285,68 €
Mediana	51,17 €	159,21 €	281,08 €	392,57 €	553,92 €	675,93 €	822,91 €	1.118,26 €
Mínim	0,64 €	9,99 €	38,63 €	31,61 €	129,72 €	149,64 €	214,91 €	223,69 €
Màxim	2.470,01 €	2.822,58 €	2.314,98 €	6.688,74 €	4.302,45 €	6.022,69 €	5.869,03 €	13.623,52 €

Taula 29: Distribució pensions de vellesa per anys cotitzats
Font: Elaboració CASS

5.5 Distribució de l'import de les invalideses a desembre 2020

5.5.1 Distribució de les pensions d'invalidesa malaltia per residència



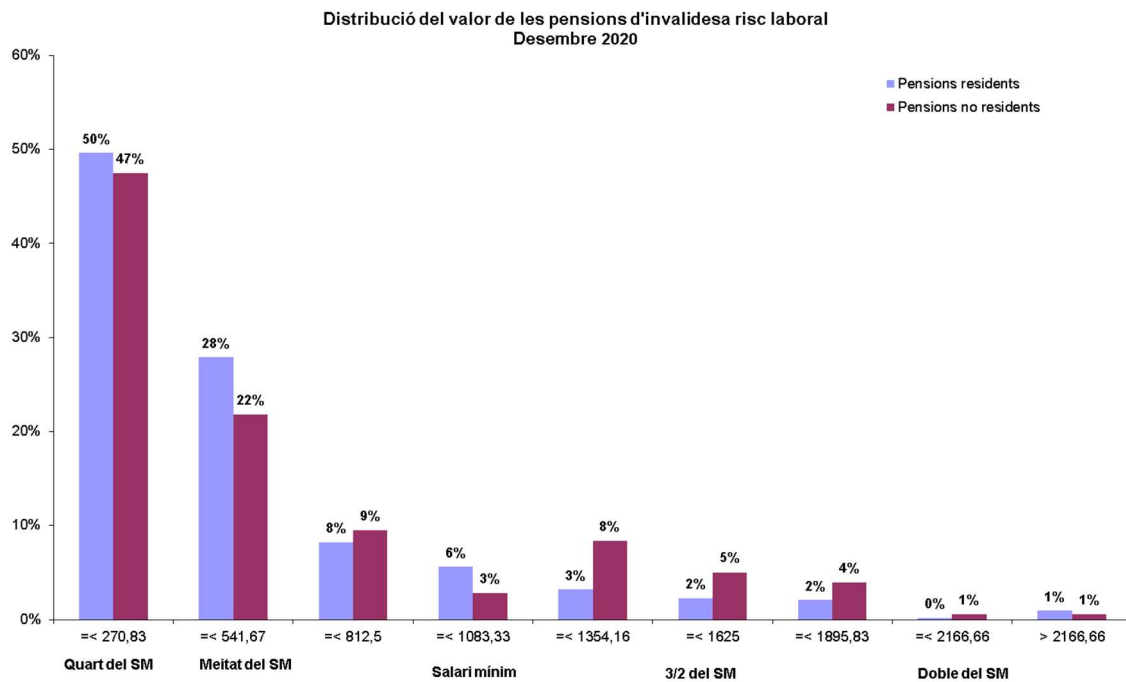
Gràfic 29: Distribució segons import pensions invalidesa malaltia per residència
Font: Elaboració CASS

	Total	Residents	No residents
Nombre pensionistes	1.760	1157	603
Mitjana import	680,62 €	803,85 €	444,18 €
Mediana	626,65 €	828,73 €	326,12 €
Mínim	14,74 €	28,53 €	14,74 €
Màxim	4.004,58 €	4.004,58 €	2.757,41 €

Taula 30: Distribució pensions d'invalidesa malaltia per residència
Font: Elaboració CASS

Nota: Inclòs en l'import el complement no contributiu.

5.5.2 Distribució de les pensions d'invalidesa del risc laboral per residència



Gràfic 30: Distribució segons import pensions invalidesa del risc laboral per residència
Font: Elaboració CASS

	Total	Residents	No residents
Nombre pensionistes	713	534	179
Mitjana import	453,47 €	433,56 €	512,87 €
Mediana	277,24 €	272,34 €	294,84 €
Mínim	25,17 €	25,17 €	54,77 €
Màxim	3.968,24 €	3.968,24 €	2.192,85 €

Taula 31: Distribució pensions d'invalidesa del risc laboral per residència
Font: Elaboració CASS

5.6 Resum del moviment de pensions, 12 mesos 2020

5.6.1 Pensions a càrrec de la branca jubilació

	ALTES ACUMULAT			BAIXES ACUMULAT			Taxa de substitució (1)
	Nombre pensions	Massa pensions	Pensió Mitjana mensual	Nombre pensions	Massa pensions	Pensió Mitjana mensual	
P. JUBILACIÓ	998	768.867,53 €	770,41 €	403	264.618,27 €	656,62 €	1,17
P. VIDUS VITALÍCIES	197	74.838,62 €	379,89 €	99	38.067,47 €	384,52 €	0,99
P. VIDUS TEMPORALS	13	10.979,00 €	844,54 €	18	14.808,52 €	822,70 €	1,03
BRANCA JUBILACIÓ	1.208	854.685,15 €	707,52 €	520	317.494,26 €	610,57 €	1,16

	Nombre	Mitjana Import
Capitals jubilació	118	7.298,8 €

Taula 32: Moviment de pensions branca jubilació
Font: Elaboració CASS

5.6.2 Pensions a càrrec de la branca general

	ALTES ACUMULAT			BAIXES ACUMULAT			Taxa de substitució (1)
	Nombre pensions	Massa pensions	Pensió Mitjana mensual	Nombre pensions	Massa pensions	Pensió Mitjana mensual	
P. INV. MALALT. COMUNA	195	123.218,60 €	631,89 €	164	117.031,88 €	713,61 €	0,89
P. INV. ACCID. LABORAL	21	6.834,99 €	325,48 €	36	27.670,44 €	768,62 €	0,42
P. REVER. ORFES	55	17.161,51 €	312,03 €	37	10.785,38 €	291,50 €	1,07
BRANCA GENERAL	271	147.215,10 €	543,23 €	237	155.487,70 €	656,07 €	0,83

	Nombre	Mitjana Import
Capitals A.T.	56	6.091,7 €

Taula 33: Moviment de pensions branca general
Font: Elaboració CASS

Nota₁: Les pensions es poden tancar de forma temporal o definitiva. Les baixes definitives corresponen a defuncions o límit d'edat. Les baixes temporals (fe de vida superior a 3 anys, canvi de grau ...) no es tenen en compte en aquestes taules ja que sempre es poden reobrir aquestes pensions si es compleixen els requisits de nou.

Nota₂: Inclòs en l'import el complement no contributiu.

(1) La taxa de substitució mostra la ràtio entre els imports mitjans de les noves pensions i de les baixes de pensions. Una taxa superior a 1 significa que l'import mitjà de les noves pensions és superior a l'import mitjà de les baixes.

5.7 Piràmide dels pensionistes de vellesa vigents a desembre 2020

Inclou els pensionistes de vellesa i invalidesa passada a vellesa (antiga legislació) i els pensionistes de jubilació (Llei 17/2008).

5.7.1. Nombre de pensionats per rang d'edat i sexe

Edat	Homes	Dones	Total
60 - 64	611	424	1.035
65 - 69	2.617	1.756	4.373
70 - 74	1.524	1.094	2.618
75 - 79	1.295	967	2.262
80 - 84	668	579	1.247
85 - 89	382	349	731
90 - 94	118	172	290
95 - 99	15	29	44
>= 100	1	6	7
TOTAL	7.231	5.376	12.607

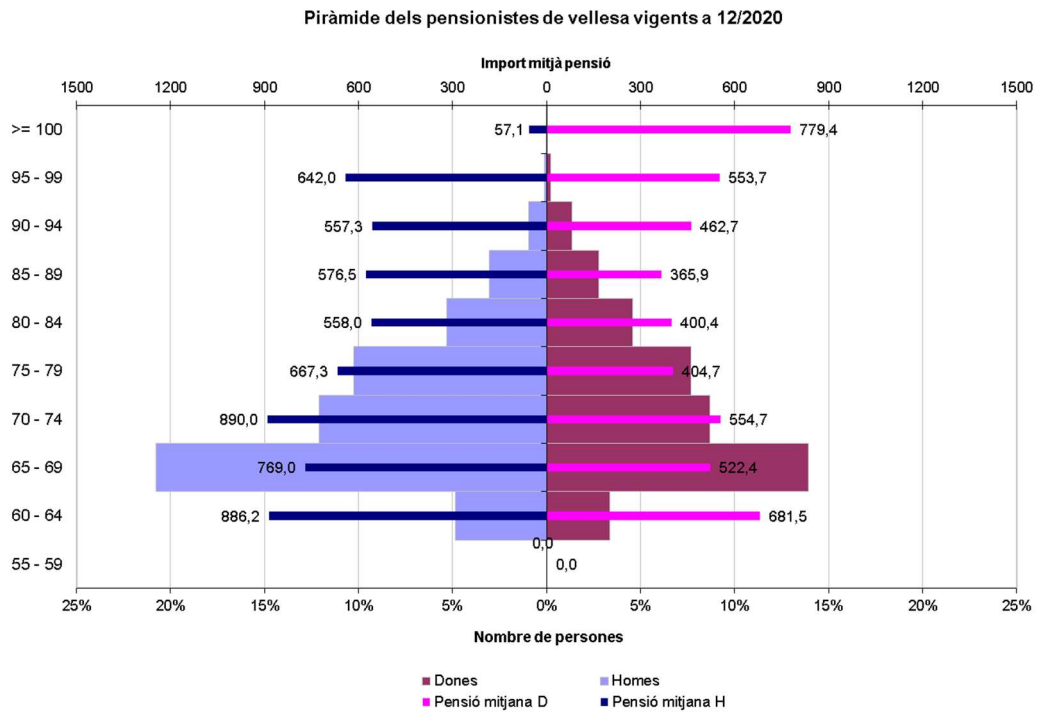
Taula 34: Nombre de pensionats vellesa
Font: Elaboració CASS

5.7.2. Pensió mitjana per rang d'edat i sexe

Edat	Homes	Dones	Total
60 - 64	886,2	681,5	802,4
65 - 69	769,0	522,4	670,0
70 - 74	890,0	554,7	749,9
75 - 79	667,3	404,7	555,0
80 - 84	558,0	400,4	484,8
85 - 89	576,5	365,9	476,0
90 - 94	557,3	462,7	501,2
95 - 99	642,0	553,7	583,8
>= 100	57,1	779,4	676,2
TOTAL	752,7	495,6	643,1

Taula 35: Import mitjà pensió de vellesa
Font: Elaboració CASS

5.7.3. Piràmide d'edats dels pensionistes i pensions de vellesa



Gràfic 31: Piràmide de les pensions de vellesa
Font: Elaboració CASS

6- Persones de menys de 75 anys amb punts de vellesa que no cobren pensió de jubilació, a 31/12/2020

Persones que han passat pel sistema CASS adquirint punts de vellesa i que no han exercit el dret a cobrar una pensió de jubilació i que en els registres de la CASS consten com a vius.

6.1 Nombre de persones amb punts de jubilació adquirits i que no cobren pensió; total per edat i sexe, i distribució dels majors de 65 anys en funció del tipus de pensió que els correspondria per períodes cotitzats

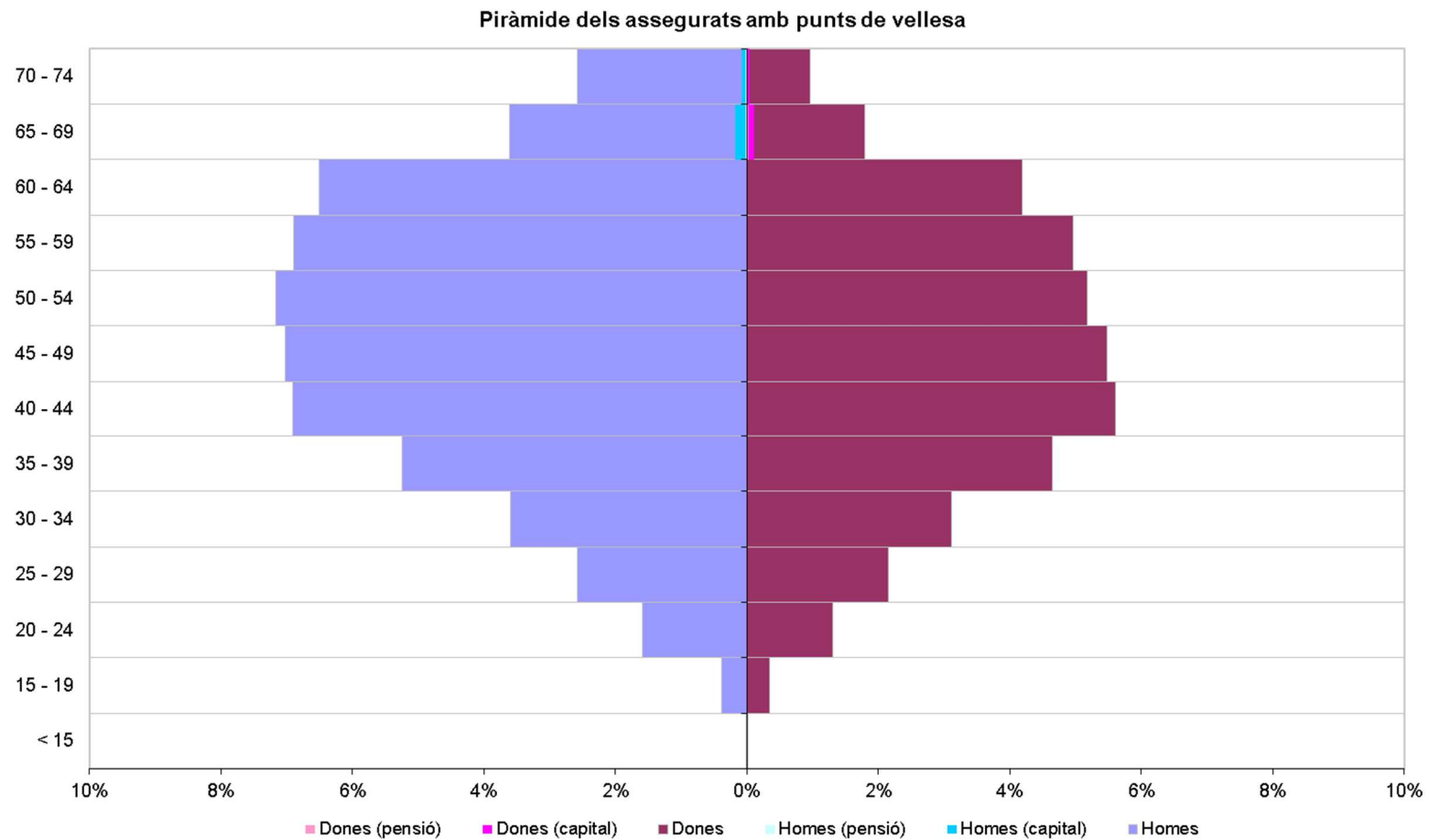
Edat	Homes			Dones			Total		
	TOTAL	CAPITAL	PENSIÓ	TOTAL	CAPITAL	PENSIÓ	TOTAL	CAPITAL	PENSIÓ
< 15	3	0	0	4	0	0	7	0	0
15 - 19	737	0	0	651	0	0	1.388	0	0
20 - 24	3.005	0	0	2.454	0	0	5.459	0	0
25 - 29	4.868	0	0	4.070	0	0	8.938	0	0
30 - 34	6.804	0	0	5.882	0	0	12.686	0	0
35 - 39	9.903	0	0	8.780	0	0	18.683	0	0
40 - 44	13.056	0	0	10.599	0	0	23.655	0	0
45 - 49	13.288	0	0	10.343	0	0	23.631	0	0
50 - 54	13.550	0	0	9.785	0	0	23.335	0	0
55 - 59	13.042	0	0	9.364	0	0	22.406	0	0
60 - 64	12.310	0	0	7.925	0	0	20.235	0	0
65 - 69	6.829	330	49	3.397	201	37	10.226	531	86
70 - 74	4.871	151	19	1.818	73	7	6.689	224	26
TOTAL	102.266	481	68	75.072	274	44	177.338	755	112

Taula 36: Distribució per edat i sexe del nombre de persones amb punts de jubilació
Font: Elaboració CASS

Nota: La llei 18/2014 preveu que el tipus de prestació de jubilació que es cobrarà serà en funció dels períodes cotitzats. També inclou una carència de 12 mesos cotitzats, per sota de la qual no es tindrà dret a prestació de jubilació. Així, els requisits per tenir dret a les prestacions de jubilació, a banda de l'edat, són: menys de 60 mesos: no hi ha dret a pensió; entre 60 i 179 mesos: capital de jubilació; 180 mesos o més: pensió de jubilació.

La disposició transitòria 4^a, preveu que durant els 5 anys posteriors a l'entrada en vigor, es tindrà dret a un capital amb entre 12 i 179 mesos.

S'ha de tenir en compte a més, que en el cas que la persona hagi treballat en un altre país es podran totalitzar períodes en aplicació dels convenis internacionals.



Gràfic 32: Piràmide d'edats de les persones amb punts de jubilació adquirits i no cobrats
Font: Elaboració CASS

6.2 Nombre de punts de jubilació adquirits i no cobrats; total per edat i sexe, i distribució dels majors de 65 anys en funció del tipus de pensió que els correspondria per períodes cotitzats

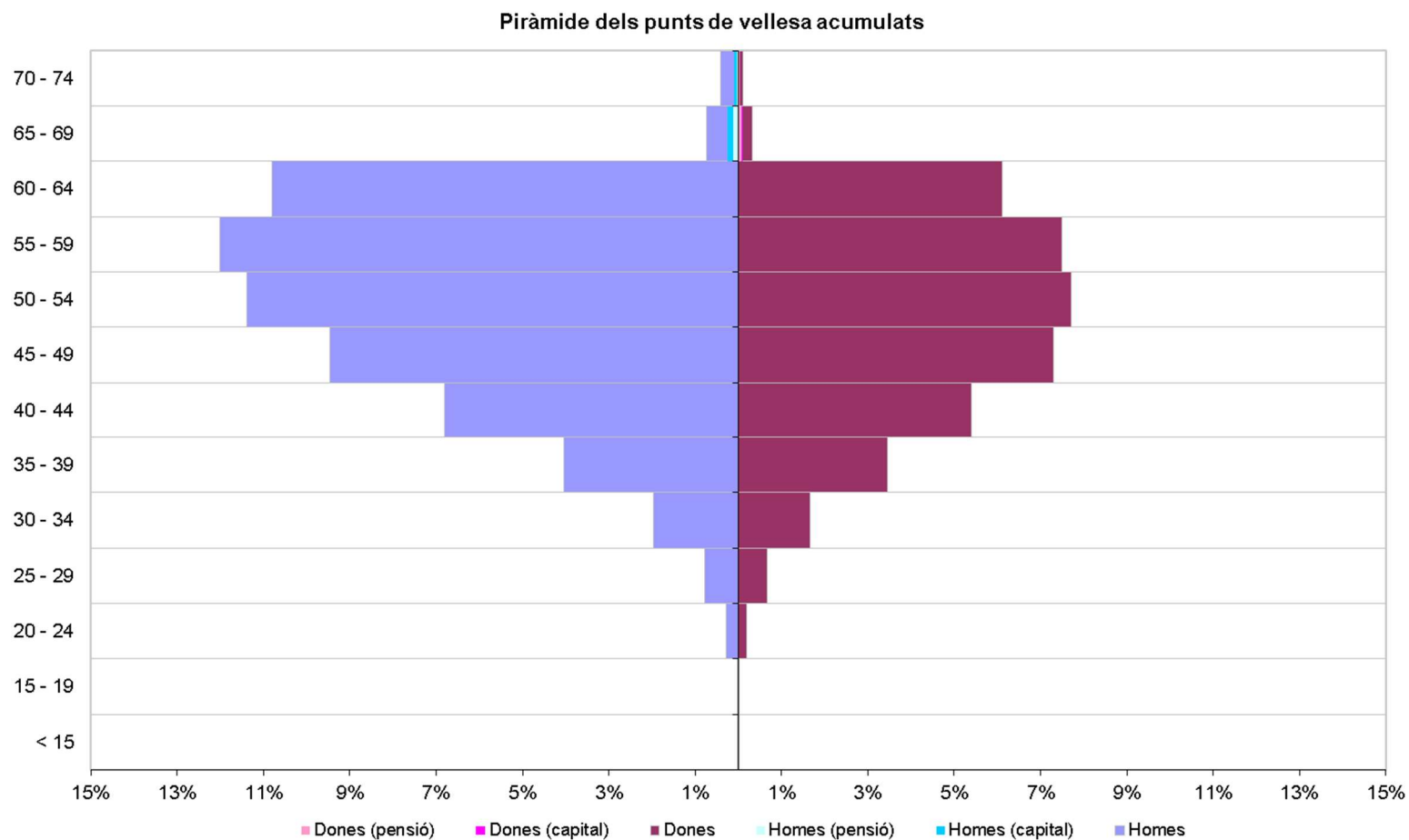
Edat	Homes			Dones			Total		
	TOTAL	CAPITAL	PENSIÓ	TOTAL	CAPITAL	PENSIÓ	TOTAL	CAPITAL	PENSIÓ
< 15	113	0	0	146	0	0	259	0	0
15 - 19	24.223	0	0	18.614	0	0	42.837	0	0
20 - 24	391.508	0	0	278.752	0	0	670.260	0	0
25 - 29	1.109.924	0	0	951.119	0	0	2.061.043	0	0
30 - 34	2.784.217	0	0	2.350.688	0	0	5.134.905	0	0
35 - 39	5.702.529	0	0	4.874.887	0	0	10.577.417	0	0
40 - 44	9.634.508	0	0	7.651.271	0	0	17.285.779	0	0
45 - 49	13.398.037	0	0	10.320.200	0	0	23.718.237	0	0
50 - 54	16.115.072	0	0	10.915.534	0	0	27.030.606	0	0
55 - 59	16.979.818	0	0	10.617.461	0	0	27.597.280	0	0
60 - 64	15.274.542	0	0	8.648.577	0	0	23.923.119	0	0
65 - 69	1.051.369	341.894	158.441	456.704	148.740	96.703	1.508.073	490.634	255.144
70 - 74	584.093	142.670	58.448	160.998	43.908	8.807	745.091	186.578	67.255
TOTAL	83.049.954	484.564	216.889	57.244.952	192.648	105.510	140.294.906	677.212	322.399

Taula 37: Distribució per edat i sexe del nombre de punts de jubilació pendents de cobrament
Font: Elaboració CASS

Nota: La llei 18/2014 preveu que el tipus de prestació de jubilació que es cobrarà serà en funció dels períodes cotitzats. També inclou una carència de 12 mesos cotitzats, per sota de la qual no es tindrà dret a prestació de jubilació. Així, els requisits per tenir dret a les prestacions de jubilació, a banda de l'edat, són: menys de 60 mesos: no hi ha dret a pensió; entre 60 i 179 mesos: capital de jubilació; 180 mesos o més: pensió de jubilació.

La disposició transitòria 4^a, preveu que durant els 5 anys posteriors a l'entrada en vigor, es tindrà dret a un capital amb entre 12 i 179 mesos.

S'ha de tenir en compte a més, que en el cas que la persona hagi treballat en un altre país es podran totalitzar períodes en aplicació dels convenis internacionals.



Gràfic 33: Distribució per edat i sexe del nombre de punts de jubilació adquirits i no cobrats
Font: Elaboració CASS

7- Tràmits a través de mitjans electrònics

Extracció de les dades a 12/01/2021

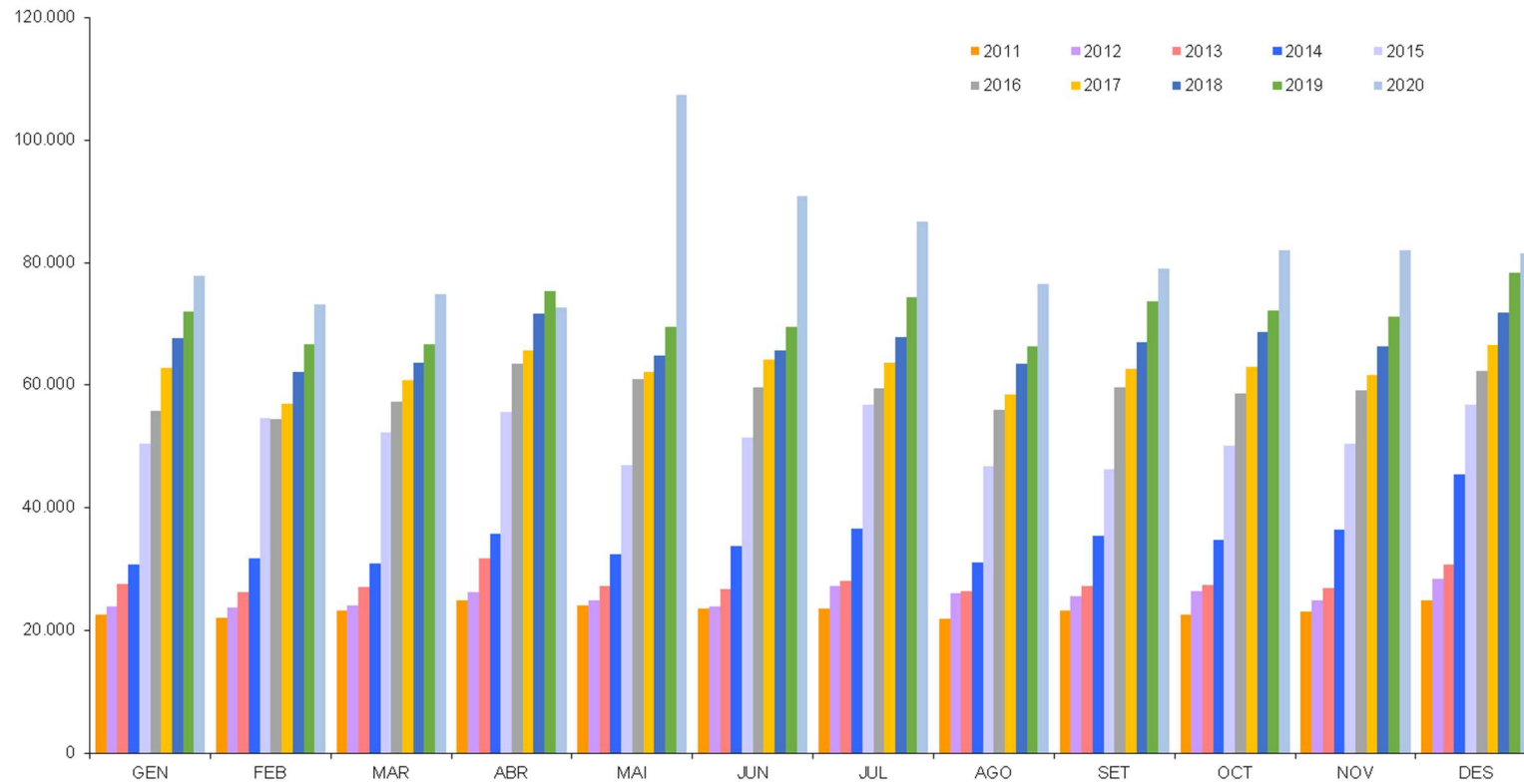
7.1 Relació dels tràmits efectuats al portal web

Tràmits	2019												Total 2019	2020												Total 2020
	GEN	FEB	MAR	ABR	MAI	JUN	JUL	AGO	SET	OCT	NOV	DES		GEN	FEB	MAR	ABR	MAI	JUN	JUL	AGO	SET	OCT	NOV	DES	
Consulta o modificació de fitxa	28.888	25.249	24.043	28.099	25.751	23.767	26.979	22.438	27.221	26.869	25.889	31.220	316.413	31443	27.924	27.500	30.230	53.390	37.761	28.985	25.162	27.458	28.954	29.444	27.388	375.639
Formulari de desplaçament	464	865	1.043	2.301	1.565	3.578	4.193	3.749	1.358	1.642	787	1.623	23.168	686	1.442	661	103	199	1.786	5.472	4.555	1.768	1.411	471	1.722	20.276
Volant ASC	479	499	525	513	593	628	497	336	587	641	646	512	6.456	616	666	335	163	369	606	581	365	605	638	582	488	6.014
Extracte de punts	2.788	2.604	2.716	2.922	3.397	2.689	2.793	2.604	3.378	3.120	2.834	2.389	34.234	3.818	3.802	2.953	3.793	6.944	7.567	6.749	5.584	6.533	5.554	6.148	6.468	65.913
Consulta moviments	3.000	3.034	3.356	3.137	3.292	2.825	3.386	2.949	3.412	3.618	3.291	3.027	38.327	4.599	4.294	4.316	4.736	8.035	9.789	8.732	7.130	5.882	8.199	8.639	9.377	83.728
Alta o baixa assegurat	6.372	5.132	5.658	9.623	5.741	6.968	7.674	6.569	8.604	6.802	9.067	11.085	89.295	6.725	5.571	9.071	2.747	2.498	4.138	5.995	5.090	6.740	5.077	4.350	5.243	63.245
Remesa de prestacions	1.393	1.266	1.289	1.312	1.326	1.197	1.298	1.210	1.147	1.178	1.075	1.059	14.750	929	880	904	873	856	917	923	996	858	895	909	845	10.785
Cotitzacions i complements	8.381	8.224	8.328	8.180	8.259	8.313	8.228	7.957	8.359	8.440	8.295	8.287	99.251	8.635	8.426	8.687	8.811	9.972	8.430	8.745	8.323	8.501	8.633	8.803	9.011	104.977
Descàrrega PDFs cotització	10.197	9.973	10.097	9.823	10.142	10.156	9.885	9.497	10.118	10.175	9.890	9.705	119.658	10.176	9.979	10.344	10.318	11.955	9.769	10.280	9.654	9.892	10.193	10.401	10.469	123.430
Pagaments cotitzacions	8.840	8.512	8.680	8.405	8.545	8.631	8.422	8.238	8.619	8.724	8.582	8.445	102.643	9.044	8.769	8.967	9.316	10.499	8.684	9.189	8.606	8.995	9.234	9.551	9.655	110.509
Incapacitats temporals	1.190	1.319	935	1.001	928	843	996	679	819	922	899	934	11.465	1.198	1.447	1.131	1.620	2.650	1.483	1.095	1.110	1.780	3.171	2.648	896	20.229
Pagament sancions	2	1	1	2	1	1	1	1	1	1	0	2	14	1	0	0	0	0	0	0	0	0	0	0	0	1
Total tràmits	71.994	66.678	66.671	75.318	69.540	69.596	74.352	66.227	73.623	72.132	71.255	78.288	855.674	77.870	73.200	74.869	72.710	107.367	90.930	86.746	76.575	79.012	81.959	81.946	815.62	984.746

Taula 38: Nombre de tràmits internet

Font: Elaboració CASS

Evolució tràmits internet



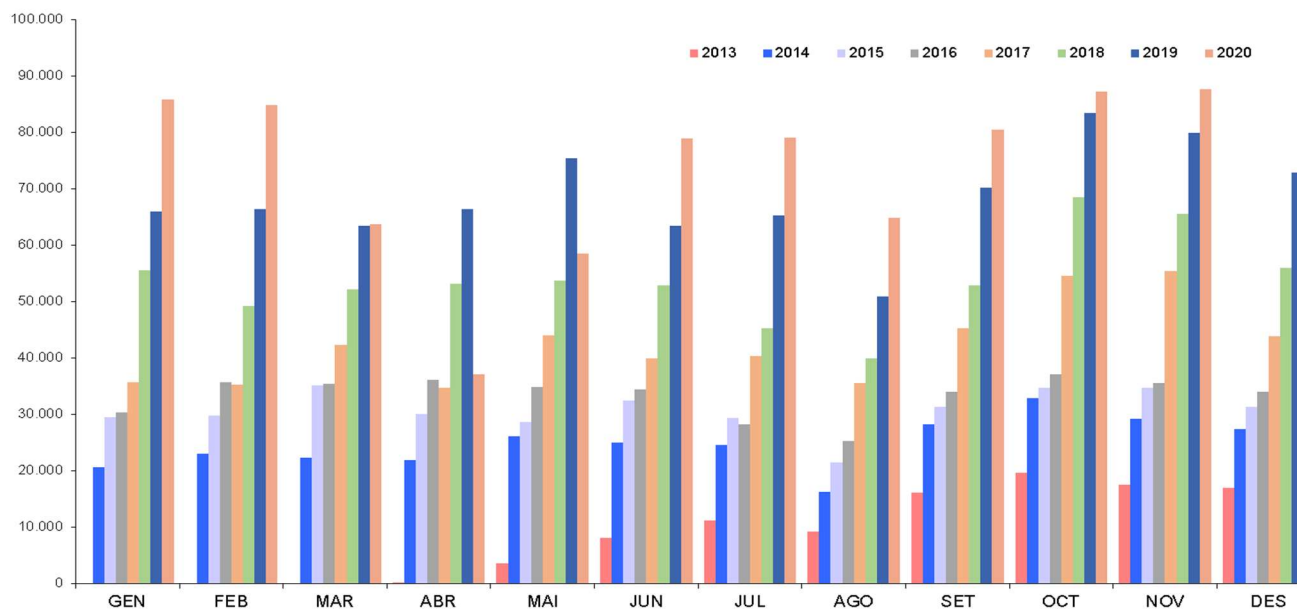
Gràfic 34: Evolució del nombre de tràmits internet
Font: Elaboració CASS

7.2 Relació dels tràmits efectuats via webservice

Tràmits webservice	2019												Total 2019	2020												Total 2020
	GEN	FEB	MAR	ABR	MAI	JUN	JUL	AGO	SET	OCT	NOV	DES		GEN	FEB	MAR	ABR	MAI	JUN	JUL	AGO	SET	OCT	NOV	DES	
Fulls electrònics BUS	54.211	53.787	51.723	54.586	62.167	52.603	53.590	40.477	57.033	66.506	62.366	60.259	669.308	71.877	71.653	52.067	25.130	42.565	66.943	68.403	53.278	66.435	70.453	70.718	68.049	518.351
Aturs de treball: total tràmits	5.030	4.730	4.002	4.053	4.188	3.524	3.933	3.188	3.825	4.344	3.971	3.940	48.728	5.120	5.070	6.333	5.980	6.775	3.953	3.965	3.745	5.229	6.555	5.917	5.019	46.170
Aturs de treball: creació atur inicial	1.607	1.274	1.050	905	986	828	953	813	958	1.015	1.011	954	12.354	1.486	1.413	2.254	884	1.810	794	933	1.051	1.593	1.906	1.581	1.167	12.218
Aturs de treball: creació alta	1.111	1.184	784	897	850	756	833	606	718	899	817	797	10.252	1.033	1.208	905	1.063	1.981	889	757	730	1.159	1.825	1.618	1.234	9.725
Aturs de treball: creació prolongació	2.312	2.272	2.168	2.251	2.352	1.940	2.147	1.769	2.149	2.430	2.143	2.189	26.122	2.601	2.449	3.174	4.033	2.984	2.270	2.275	1.964	2.477	2.824	2.718	2.618	24.227

Taula 39: Nombre de tràmits webservice
Font: Elaboració CASS

Evolució tràmits webservice



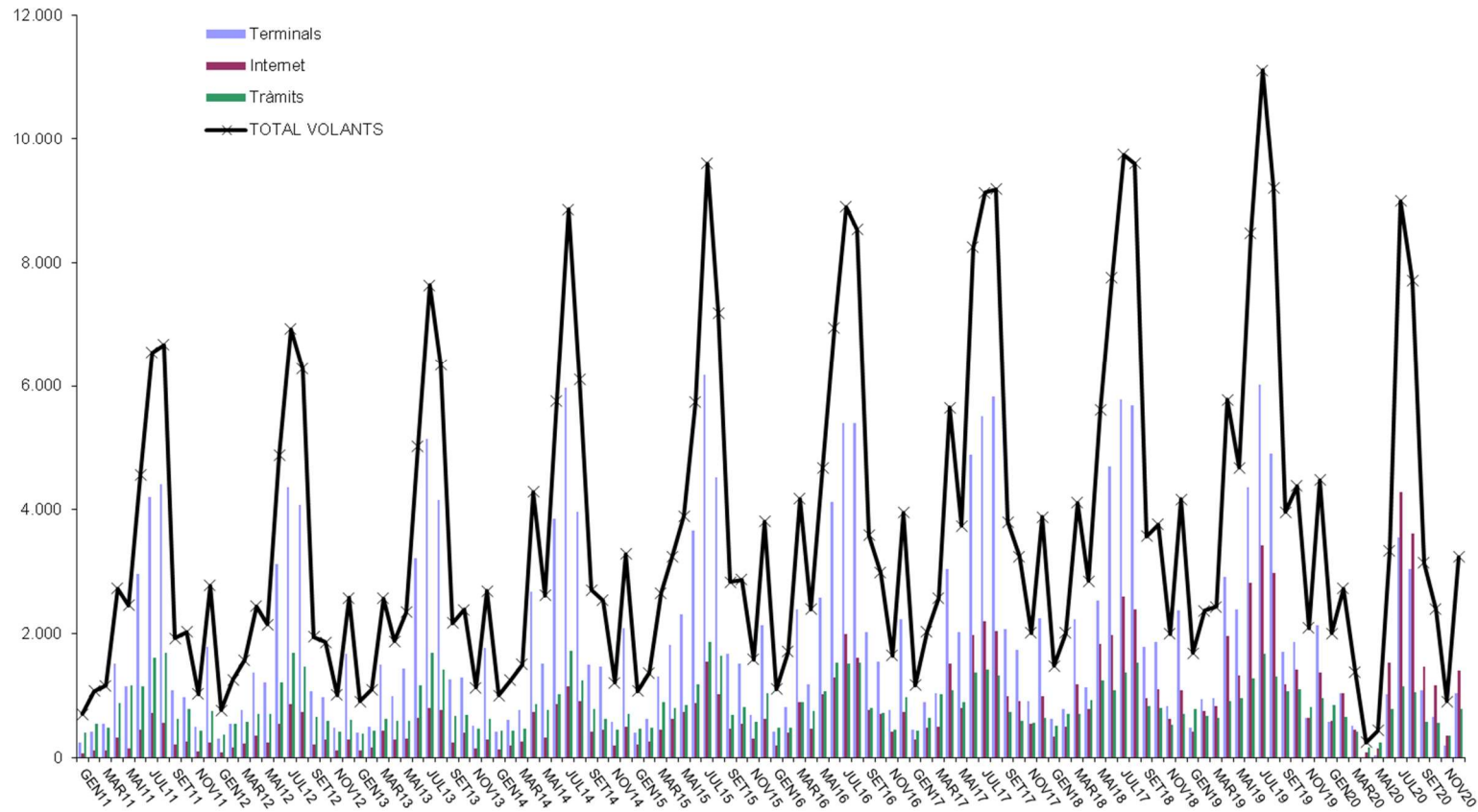
Gràfic 35: Evolució del nombre de tràmits webservice
Font: Elaboració CASS

7.3 Volants de desplaçament als països de conveni

	Terminals	Internet	Tràmits	TOTAL VOLANTS
GEN17	444	297	428	1.169
FEB17	893	484	650	2.027
MAR17	1.047	505	1.027	2.579
ABR17	3.044	1.521	1.085	5.650
MAI17	2.030	807	901	3.738
JUN17	4.891	1.980	1.379	8.250
JUL17	5.516	2.194	1.425	9.135
AGO17	5.820	2.048	1.323	9.191
SET17	2.073	993	735	3.801
OCT17	1.736	918	596	3.250
NOV17	905	548	561	2.014
DES17	2.246	997	638	3.881
TOTAL 2017	30.645	13.292	10.748	54.685
GEN18	630	334	514	1.478
FEB18	793	507	712	2.012
MAR18	2.230	1.178	705	4.113
ABR18	1.143	786	922	2.851
MAI18	2.533	1.832	1.247	5.612
JUN18	4.693	1.975	1.089	7.757
JUL18	5.775	2.604	1.369	9.748
AGO18	5.687	2.392	1.526	9.605
SET18	1.782	962	830	3.574
OCT18	1.868	1.096	798	3.762
NOV18	836	633	532	2.001
DES18	2.369	1.095	703	4.167
TOTAL 2018	30.339	15.394	10.947	56.680
GEN19	491	413	788	1.692
FEB19	939	759	678	2.376
MAR19	961	835	641	2.437
ABR19	2.911	1.956	912	5.779
MAI19	2.395	1.327	960	4.682
JUN19	4.370	2.822	1.282	8.474
JUL19	6.024	3.425	1.669	11.118
AGO19	4.903	2.986	1.311	9.200
SET19	1.707	1.176	1.076	3.959
OCT19	1.871	1.414	1.103	4.388
NOV19	636	636	818	2.090
DES19	2.144	1.377	962	4.483
TOTAL 2019	29.352	19.126	12.200	60.678
GEN20	575	592	843	2.010
FEB20	1.033	1.040	655	2.728
MAR20	508	455	427	1.390
ABR20	0	90	158	248
MAI20	32	157	247	436
JUN20	1.030	1.535	779	3.344
JUL20	3.560	4.283	1.158	9.001
AGO20	3.042	3.609	1.058	7.709
SET20	1.092	1.473	582	3.147
OCT20	657	1.167	569	2.393
NOV20	190	363	356	909
DES20	1.033	1.411	792	3.236
TOTAL 2020	12.752	16.175	7.624	36.551

Taula 40: Volants de desplaçament emesos per tipus de suport
Font: Elaboració CASS

Volants de desplaçament als països de conveni



Gràfic 36: Nombre de volants de desplaçament emesos per tipus de suport

Font: Elaboració CASS

VOLUM II

ESTATS FINANCERS 2020

PART I: MEMÒRIA PRESSUPOSTÀRIA

En l'execució pressupostària i fonamentalment en el capítol de les cotitzacions socials dona acompliment amb suficiència al principi d'annualitat, recollit a l'article 14 LGFP i la NICSP 1 fent el registre de les operacions seguint el criteri de caixa s'aplica dins de l'àmbit de la liquidació pressupostària, en la qual l'entitat reconeix els fluxos certs dels drets econòmics materialitzats durant l'exercici, amb independència del període de què se'n deriven, aplicant la cotització obtinguda per autoliquidació dels declarants per mesos vençuts, segons els procediments de recaptació.

Els ingressos consolidats de les cotitzacions són els garants de les obligacions concretes durant l'exercici, de ineludible desemborsament, i la seva prevalença és important tenir-la en compte ja que l'entitat no té el dret a l'endeutament directe. Indicar que els principis d'economia i eficiència de la gestió pública afecten també als ingressos per la seva estreta connexió amb les despeses que es gestionen, per tant predomina el principi bàsic de prudència en el seu model de finançament pressupostari.

Però, i segons les disposicions de la normativa internacional, l'entitat aplica en els estats financers, concretament a l'estat de rendiment financer o pèrdues i guanys i a l'estat de situació financera o balanç, el principi de meritament o d'acumulació com estipula la norma NICSP 1 sobre informació a revelar.

En l'execució pressupostària es segueix les disposicions de la NICSP 24 sobre la presentació d'informe del pressupost en els estats financers, quina permet la diferència de bases entre la base comptable dels fluxos d'efectiu, emprada per la preparació i presentació del pressupost, i la base comptable de meritació, utilitzada en els estats financers, donat les seves distintes perspectives i objectius.

1- Liquidació del pressupost d'ingressos, classificació econòmica

capítol	Classificació econòmica INGRESSOS - CONSOLIDAT	Pressupost Inicial	Crèdits Reconduïts	Modificacions	Pressupost Definitiu	Execució 2020 4T	Diferència presupost final i realitzat	Execució 2019 4T	Variació liquidat exercicis	% Exec Pres.Def	% Inc. 20/19	Cobrat	Pendent
1	Cotitzacions Socials i impostos	282.997.656,00	-	-	282.997.656,00	274.279.215,40	8.718.440,60	274.170.371,70	108.843,70	96,9%	0,0%	274.279.215,40	-
3	Taxes i altres ingressos	2.032.589,00	-	-	2.032.589,00	2.072.719,04	(40.130,04)	2.341.495,74	(268.776,70)	102,0%	-11,5%	2.046.097,15	26.621,89
4	Transferències corrents	44.866.305,55	-	924.557,34	45.790.862,89	47.821.310,61	(2.030.447,72)	39.693.790,72	8.127.519,89	104,4%	20,5%	42.988.026,41	4.816.102,54
5	Ingressos patrimonials	30.000,00	-	-	30.000,00	44.943,65	(14.943,65)	42.957,85	1.985,80	149,8%	4,6%	44.943,65	-
	Ingressos corrents	329.926.550,55	-	924.557,34	330.851.107,89	324.218.188,70	6.632.919,19	316.248.616,01	7.969.572,69	98,0%	2,5%	319.358.282,61	4.842.724,43
6	Alienació d'inversions reals	-	-	-	-	-	-	-	-			-	-
7	Transferències de capital	-	-	-	-	-	-	-	-			-	-
8	Actius financers	2.390.000,00	2.133.982,78	466.208,65	4.990.191,43	1.436.847,50	3.553.343,93	3.161.671,25	(1.724.823,75)	28,8%	-54,6%	1.436.847,50	-
9	Passius financers	-	-	-	-	-	-	-	-			-	-
	Ingressos de capital	2.390.000,00	2.133.982,78	466.208,65	4.990.191,43	1.436.847,50	3.553.343,93	3.161.671,25	(1.724.823,75)	28,8%	-54,6%	1.436.847,50	-
	Total Ingressos	332.316.550,55	2.133.982,78	1.390.765,99	335.841.299,32	325.655.036,20	10.186.263,12	319.410.287,26	6.244.748,94	97,0%	2,0%	320.795.130,11	4.842.724,43

L'execució del pressupost d'ingressos 2020 es situa en nivells d'execució d'un 96,9%, Aquesta execució bé fonamentada en un escàs augment d'ingressos corrents en 0,108 milions d'euros, donat la pèrdua en la recaptació de cotitzacions de la branca jubilació, per import de 2,364 milions d'euros compensat pels ingressos en la branca general, per valor de 2,472 milions d'euros, resultat principalment de l'impacte de la crisi sanitària i les mesures excepcionals per pal·liar els efectes sanitari i econòmic de la pandèmia.

Tanmateix, es dona un menor ingrés de 0,268 milions en concepte de prestacions recuperades de tercer responsable i ingressos per recàrrecs i sancions, així com dels recobraments de prestacions a càrrec del país de conveni per import de 1,724 milions d'euros.

Els efectes esmentats, s'afegeix un major ingrés per transferències necessàries per la cobertura del dèficit de la branca general i de pensions no contributives d'invalideses per valor global de 7,825 milions d'euros i per la branca de jubilació en quan a la prestació de pensions no contributives per valor de 0,302 milions d'euros, explica la variació dels ingressos corrents recollits a la liquidació i el nivell d'execució assolit.

BRANCA GENERAL

capítol	Classificació econòmica INGRESSOS - BRANCA GENERAL	Pressupost Inicial	Compromisos 2020 4T	Execució 2020 4T	Diferència presupost final i realitzat	Execució 2019 4T	Variació liquidat exercicis	% Exec Pres.Def	% Inc. 20/19	Cobrat	Pendent
1	Cotitzacions Socials i impostos	135.112.740,00	133.283.284,47	133.283.284,47	1.829.455,53	130.810.412,24	2.472.872,23	98,6%	1,9%	133.283.284,47	-
3	Taxes i altres ingressos	1.832.941,75	1.853.432,53	1.853.432,53	(20.490,78)	2.099.410,97	(245.978,44)	101,1%	-11,7%	1.824.232,18	29.200,35
4	Transferències corrents	40.250.051,55	42.728.157,74	42.728.157,74	(2.016.024,53)	34.902.777,57	7.825.380,17	105,0%	22,4%	39.144.356,94	3.570.914,56
5	Ingressos patrimonials	-	-	-	-	-	-			-	-
	Ingressos corrents	177.195.733,30	177.864.874,74	177.864.874,74	(207.059,78)	167.812.600,78	10.052.273,96	100,1%	6,0%	174.251.873,59	3.600.114,91
6	Alienació d'inversions reals	-	-	-	-	-	-			-	-
7	Transferències de capital	-	-	-	-	-	-			-	-
8	Actius financers	2.390.000,00	1.436.847,50	1.436.847,50	2.556.534,13	3.161.671,25	(1.724.823,75)	36,0%	-54,6%	1.436.847,50	-
9	Passius financers	-	-	-	-	-	-			-	-
	Ingressos de capital	2.390.000,00	1.436.847,50	1.436.847,50	2.556.534,13	3.161.671,25	(1.724.823,75)	36,0%	-54,6%	1.436.847,50	-
	Total Ingressos	179.585.733,30	179.301.722,24	179.301.722,24	2.349.474,35	170.974.272,03	8.327.450,21	98,7%	4,9%	175.688.721,09	3.600.114,91

BRANCA JUBILACIO

capítol	Classificació econòmica INGRESSOS - BRANCA JUBILACIO	Pressupost Inicial	Compromisos 2020 4T	Execució 2020 4T	Diferència presupost final i realitzat	Execució 2019 4T	Variació liquidat exercicis	% Exec Pres.Def	% Inc. 20/19	Cobrat	Pendent
1	Cotitzacions Socials i impostos	147.884.916,00	140.995.930,93	140.995.930,93	(5.883.190,93)	143.359.959,46	(2.364.028,53)	104,4%	-1,6%	140.995.930,93	-
3	Taxes i altres ingressos	199.647,25	219.286,51	219.286,51	1.613.655,24	242.084,77	(22.798,26)	12,0%	-9,4%	221.864,97	(2.578,46)
4	Transferències corrents	4.616.254,00	5.093.152,87	5.093.152,87	35.618.980,34	4.791.013,15	302.139,72	12,5%	6,3%	3.843.669,48	1.245.187,98
5	Ingressos patrimonials	30.000,00	44.943,65	44.943,65	(44.943,65)	-	44.943,65			44.943,65	-
	Ingressos corrents	152.730.817,25	146.353.313,96	146.353.313,96	31.304.501,00	148.393.057,38	(2.039.743,42)	82,4%	-1,4%	145.106.409,03	1.242.609,52
6	Alienació d'inversions reals	-	-	-	-	-	-			-	-
7	Transferències de capital	-	-	-	-	-	-			-	-
8	Actius financers	-	-	-	3.993.381,63	-	-			-	-
9	Passius financers	-	-	-	-	-	-			-	-
	Ingressos de capital	-	-	-	3.993.381,63	-	-			-	-
	Total Ingressos	152.730.817,25	146.353.313,96	146.353.313,96	35.297.882,63	148.393.057,38	(2.039.743,42)	80,6%	-1,4%	145.106.409,03	1.242.609,52

2- Liquidació del pressupost de despeses, classificació econòmica

capítol	Classificació econòmica DESPESES - CONSOLIDAT	Pressupost Inicial	Crèdits Reconduïts	Modificacions	Pressupost Definitiu	Execució 2020 4T	Diferència presupost final i realitzat	Execució 2019 4T	Variació liquidat exercicis	% Exec Pres.Def	% Inc. 20/19	Pagat	Pendent
1	Despeses de personal	6.134.576,00	-	-	6.134.576,00	5.577.712,51	556.863,49	5.266.790,32	310.922,19	90,9%	5,9%	5.572.849,22	4.863,29
2	Despeses en béns corrents i serveis	3.021.381,00	227.639,85	-	3.249.020,85	1.861.852,01	1.387.168,84	1.863.716,75	(1.864,74)	57,3%	-0,1%	1.635.444,93	223.698,88
3	Despeses financers	-	-	-	-	-	-	1.158,45	(1.158,45)		-100,0%	-	-
4	Transferències corrents	280.708.687,29	-	1.390.765,99	282.099.453,28	282.095.352,32	4.100,96	267.295.947,61	14.799.404,71	100,0%	5,5%	276.090.925,95	5.094.896,03
	Despeses corrents	289.864.644,29	227.639,85	1.390.765,99	291.483.050,13	289.534.916,84	1.948.133,29	274.427.613,13	15.107.303,71	99,3%	5,5%	283.299.220,10	5.323.458,20
6	Inversions reals	1.371.498,00	1.906.342,93	-	3.277.840,93	1.109.947,20	2.167.893,73	677.348,42	432.598,78	33,9%	63,9%	1.049.912,84	60.034,36
7	Transferències de capital	38.443.471,27	-	-	38.443.471,27	32.345.000,00	6.098.471,27	41.050.440,00	(8.705.440,00)	84,1%	-21,2%	32.345.000,00	-
8	Actius financers	2.636.937,00	-	-	2.636.937,00	2.186.998,95	449.938,05	2.507.831,80	(320.832,85)	82,9%	-12,8%	2.115.281,95	57.640,50
9	Passius financers	-	-	-	-	-	-	-	-			-	-
9	Despeses de capital	42.451.906,27	1.906.342,93	-	44.358.249,20	35.641.946,15	8.716.303,05	44.235.620,22	(8.593.674,07)	80,4%	-19,4%	35.510.194,79	117.674,86
	Total Despeses	332.316.550,56	2.133.982,78	1.390.765,99	335.841.299,33	325.176.862,99	10.664.436,34	318.663.233,35	6.513.629,64	96,8%	2,0%	318.809.414,89	5.441.133,06

El pressupost liquidat de despeses s'ha executat en un 96,8% per a l'exercici 2020. A efectes de comparació respecte a l'exercici anterior, es destaca una disminució del 21,2% de transferències de capital i que en termes monetaris representa 8,7 milions d'euros. Aquesta reducció ve motivada per la forta davallada d'ingressos de cotitzacions en la branca de jubilació, que entre d'altres factors, es destaca la Llei 5/2020 Art 18, que exempta als comptes propis d'efectuar aportacions per l'esmentada branca.

Respecte del pressupost de l'exercici anterior, la despesa s'ha executat en 6,513 milions d'euros més, que malgrat la reducció de transferències de fons cap al FRJ, les transferències corrents segueixen amb la tendència a l'alça en un 5,5%, és a dir, 14,8 milions més respecte a l'exercici anterior. Malgrat que els efectes de la pandèmia provocada pel SARS-CoV-2 han posat limitacions en el sistema sanitari, aquest s'ha vist compensat per les hospitalitzacions i les llargues estàncies en els centres residencials. També contribueixen en aquest efecte les prestacions econòmiques per interrupcions laborals per contreure l'esmentat virus i/o aïllament forçós. Pel que fa a la Branca de Jubilació, la tendència alcista del nombre de pensionistes juga un rol important.

BRANCA GENERAL

capítol	Classificació econòmica DESPESES - BRANCA GENERAL	Pressupost Inicial	Crèdits Reconduïts	Modificacions	Pressupost Definitiu	Compromisos 2020 4T	Execució 2020 4T	Diferència presupost final i realitzat	Execució 2019 4T	Variació liquidat exercicis	% Exec Pres.Def	% Inc. 20/19	Pagat	Pendent
1	Despeses de personal	4.892.233,00	-	-	4.892.233,00	4.500.756,85	4.500.756,85	391.476,15	4.252.399,13	248.357,73	92,0%	5,8%	4.497.228,82	3.528,04
2	Despeses en béns corrents i serveis	2.245.972,00	173.624,42	-	2.419.596,42	1.503.793,58	1.424.541,59	995.054,84	1.357.601,79	66.939,80	58,9%	4,9%	1.248.298,96	174.159,43
3	Despeses financers	-	-	-	-	-	-	-	909,24	(909,24)	-	-100,0%	-	-
4	Transferències corrents	168.757.627,80	-	462.081,66	169.219.709,46	169.215.621,07	169.215.621,07	4.088,39	162.302.297,77	6.913.323,31	100,0%	4,3%	163.440.262,86	4.989.590,76
	Despeses corrents	175.895.832,80	173.624,42	462.081,66	176.531.538,88	175.220.171,50	175.140.919,51	1.390.619,37	167.913.207,92	7.227.711,60	99,2%	4,3%	169.185.790,63	5.167.278,23
6	Inversions reals	1.052.963,50	1.429.757,20	-	2.482.720,70	1.881.533,24	833.631,73	1.649.088,97	509.877,17	323.754,56	33,6%	63,5%	788.605,96	45.025,77
7	Transferències de capital	-	-	-	-	-	-	-	-	-	-	-	-	-
8	Actius financers	2.636.937,00	-	-	2.636.937,00	2.186.998,95	2.186.998,95	449.938,05	2.507.831,80	(320.832,85)	82,9%	-12,8%	2.115.281,95	57.640,50
9	Passius financers	-	-	-	-	-	-	-	-	-	-	-	-	-
9	Despeses de capital	3.689.900,50	1.429.757,20	-	5.119.657,70	4.068.532,19	3.020.630,68	2.099.027,02	3.017.708,97	2.921,71	59,0%	0,1%	2.903.887,91	102.666,27
	Total Despeses	179.585.733,30	1.603.381,62	462.081,66	181.651.196,58	179.288.703,69	178.161.550,19	3.489.646,39	170.930.916,88	7.230.633,31	98,1%	4,2%	172.089.678,54	5.269.944,50

BRANCA JUBILACIO

capítol	Classificació econòmica DESPESES - BRANCA JUBILACIO	Pressupost Inicial	Crèdits Reconduïts	Modificacions	Pressupost Definitiu	Compromisos 2020 4T	Execució 2020 4T	Diferència presupost final i realitzat	Execució 2019 4T	Variació liquidat exercicis	% Exec Pres.Def	% Inc. 20/19	Pagat	Pendent
1	Despeses de personal	1.242.343,00	-	-	1.242.343,00	1.076.955,66	1.076.955,66	165.387,34	1.014.391,20	62.564,46	86,7%	6,2%	4.497.228,82	3.528,04
2	Despeses en béns corrents i serveis	775.409,00	54.015,43	-	829.424,43	484.293,37	437.310,42	392.114,01	506.114,96	(68.804,54)	52,7%	-13,6%	1.248.298,96	174.159,43
3	Despeses financers	-	-	-	-	-	-	-	249,22	(249,22)	-	-100,0%	-	-
4	Transferències corrents	111.951.059,49	-	928.684,33	112.879.743,82	112.879.731,25	112.879.731,25	12,57	104.993.649,84	7.886.081,41	100,0%	7,5%	163.440.262,86	4.989.590,76
	Despeses corrents	113.968.811,49	54.015,43	928.684,33	114.951.511,25	114.440.980,28	114.393.997,33	557.513,92	106.514.405,22	7.879.592,11	99,5%	7,4%	169.185.790,63	5.167.278,23
6	Inversions reals	318.534,50	476.585,73	-	795.120,23	625.615,98	276.315,47	518.804,76	167.471,26	108.844,22	34,8%	65,0%	788.605,96	45.025,77
7	Transferències de capital	38.443.471,27	-	-	38.443.471,27	32.345.000,00	32.345.000,00	6.098.471,27	41.050.440,00	(8.705.440,00)	84,1%	-21,2%	-	-
8	Actius financers	-	-	-	-	-	-	-	-	-	-	-	2.115.281,95	57.640,50
9	Passius financers	-	-	-	-	-	-	-	-	-	-	-	-	-
9	Despeses de capital	38.762.005,77	476.585,73	-	39.238.591,50	32.970.615,98	32.621.315,47	6.617.276,03	41.217.911,26	(8.596.595,78)	83,1%	-20,9%	2.903.887,91	102.666,27
	Total Despeses	152.730.817,26	530.601,16	928.684,33	154.190.102,75	147.411.596,25	147.015.312,80	7.174.789,95	147.732.316,47	(717.003,67)	95,3%	-0,5%	172.089.678,54	5.269.944,50

3- Liquidació del pressupost de despeses, classificació funcional

Grup de funció 4 “Producció de béns públics de caràcters social”

Funció: 46 Seguretat Social

Subfunció: 461 Administració general de la Seguretat Social

461 Administració general de la Seguretat Social		Pressupost inicial	Pressupost Definitiu	Execució 2020	Execució 2019	Variació liquidat exercicis	% Exe	% Inc. 20/19	Pagat	Pendent
1	Despeses de personal	6.134.576,00	6.134.576,00	5.577.712,51	5.266.790,32	310.922,19	90,9%	5,9%	5.572.849,22	4.863,29
2	Despeses en béns corrents i serveis	3.021.381,00	3.249.020,85	1.861.852,01	1.863.716,75	(1.864,74)	57,3%	-0,1%	1.635.444,93	223.698,88
3	Despeses financers				1.158,45	(1.158,45)		-100,0%		
4	Transferències corrents	280.708.687,29	282.099.453,28	282.095.352,32	267.295.947,61	14.799.404,71	100,0%	5,5%	276.090.925,95	5.094.896,03
6	Inversions reals	1.371.498,00	3.277.840,93	1.109.947,20	677.348,42	432.598,78	33,9%	63,9%	1.049.912,84	60.034,36
7	Transferències de capital	38.443.471,27	38.443.471,27	32.345.000,00	41.050.440,00	(8.705.440,00)	84,1%	-21,2%	32.345.000,00	
8	Actius financers	2.636.937,00	2.636.937,00	2.186.998,95	2.507.831,80	(320.832,85)	82,9%	-12,8%	2.115.281,95	57.640,50
9	Passius financers									
Total Despeses		332.316.550,56	335.841.299,33	325.176.862,99	318.663.233,35	6.513.629,64	96,8%	2,0%	318.809.414,89	5.441.133,06

Subfunció: 461 Administració general de la Seguretat Social

Programes: 4611 Serveis generals de la CASS; 4612 Branca general; 4613 Branca jubilació

Programa 4611: Serveis Generals	Pressupost inicial	Pressupost Definitiu	Execució 2020	Execució 2019	Variació liquidat exercicis	% Exe	% Inc. 20/19	Pagat	Pendent
1 Despeses de personal	3.787.992,00	3.787.992,00	3.483.163,11	3.268.966,94	214.196,17	92,0%	6,6%	3.479.527,98	3.635,13
2 Despeses en béns corrents i serveis	2.569.212,00	2.785.273,71	1.706.476,81	1.522.587,13	183.889,68	61,3%	12,1%	1.507.467,40	196.509,41
3 Despeses financers				976,86	(976,86)		-100,0%		
4 Transferències corrents	15.000,00	15.000,00	14.949,71	13.376,21	1.573,50	99,7%	11,8%	14.949,71	
6 Inversions reals	1.226.138,00	3.132.480,93	1.105.261,89	669.885,02	435.376,87	35,3%	65,0%	1.045.227,53	60.034,36
7 Transferències de capital									
8 Actius financers									
9 Passius financers									
Total Despeses	7.598.342,00	9.720.746,64	6.309.851,52	5.475.792,16	834.059,36	64,9%	15,2%	6.047.172,62	260.178,90

Programa 4612: Branca general	Pressupost inicial	Pressupost Definitiu	Execució 2020	Execució 2019	Variació liquidat exercicis	% Exe	% Inc. 20/19	Pagat	Pendent
1 Despeses de personal	2.051.239,00	2.051.239,00	1.888.384,52	1.800.673,92	87.710,60	92,1%	4,9%	1.887.582,83	801,69
2 Despeses en béns corrents i serveis	319.063,00	330.641,14	144.683,98	215.661,44	(70.977,46)	43,8%	-32,9%	117.698,41	26.777,37
3 Despeses financers				176,59	(176,59)		-100,0%		
4 Transferències corrents	168.746.377,80	169.208.459,46	169.204.408,79	162.292.265,61	6.912.143,18	100,0%	4,3%	163.429.050,58	4.989.590,76
6 Inversions reals	133.360,00	133.360,00	4.685,31	7.463,40	(2.778,09)	3,5%	-37,2%	4.685,31	
7 Transferències de capital									
8 Actius financers	2.636.937,00	2.636.937,00	2.186.998,95	2.507.831,80	-320.832,85	82,9%	-12,8%	2.115.281,95	57.640,50
9 Passius financers									
Total Despeses	173.886.976,80	174.360.636,60	173.429.161,55	166.824.072,76	6.605.088,79	99,5%	4,0%	167.554.299,08	5.074.810,32

Programa 4613: Branca jubilació	Pressupost inicial	Pressupost Definitiu	Execució 2020	Execució 2019	Variació liquidat exercicis	% Exe	% Inc. 20/19	Pagat	Pendent
1 Despeses de personal	295.345,00	295.345,00	206.164,88	197.149,46	9.015,42	69,8%	4,6%	205.738,41	426,47
2 Despeses en béns corrents i serveis	133.106,00	133.106,00	10.691,22	125.468,18	(114.776,96)	8,0%	-91,5%	10.279,12	412,10
3 Despeses financers				5,00	(5,00)		-100,0%	-	
4 Transferències corrents	111.947.309,49	112.875.993,82	112.875.993,82	104.990.305,79	7.885.688,03	100,0%	7,5%	112.646.925,66	105.305,27
6 Inversions reals	12.000,00	12.000,00			-			-	
7 Transferències de capital	38.443.471,27	38.443.471,27	32.345.000,00	41.050.440,00	-8.705.440,00	84,1%	-21,2%	32.345.000,00	
8 Actius financers									
9 Passius financers									
Total Despeses	150.831.231,76	151.759.916,09	145.437.849,92	146.363.368,43	(925.518,51)	95,8%	-0,6%	145.207.943,19	106.143,84

4- Liquidació pressupostaria. Resultat pressupostari

capítol	Classificació econòmica RESULTAT - CONSOLIDAT	Pressupost Inicial	Crèdits Reconduïts	Modificacions	Pressupost Definitiu	Execució 2020 4T	Diferència presupost final i realitzat	Execució 2019 4T	Variació liquidat exercicis	% Exec Pres.Def	% Inc. 20/19
1- 5	Ingressos corrents	329.926.550,55	-	924.557,34	330.851.107,89	324.205.170,15	6.645.937,74	316.248.616,01	7.956.554,14	98,0%	2,5%
1- 4	Despeses de funcionament	289.864.644,29	227.639,85	1.390.765,99	291.483.050,13	289.534.916,84	1.948.133,29	274.427.613,13	15.107.303,71	99,3%	5,5%
7	Ingressos de capital	-	-	-	-	-	-	-	-		
7	Despeses de capital	39.814.969,26	1.906.342,93	-	41.721.312,19	33.454.947,20	8.266.364,99	41.727.788,42	(8.272.841,22)	80,2%	-19,8%
	Superàvit o dèficit de gestió	246.937,00	(2.133.982,78)	(466.208,65)	(2.353.254,43)	1.215.306,11	(3.568.560,54)	93.214,46	1.122.091,65	-51,6%	1203,8%
	Despeses financeres										
	Superàvit o dèficit de caixa										
8	Actius financers (ingressos)	2.390.000,00	2.133.982,78	466.208,65	4.990.191,43	1.436.847,50	3.553.343,93	3.161.671,25	(1.724.823,75)	28,8%	-54,6%
9	Passius financers (ingressos)										
8	Actius financers (despeses)	2.636.937,00	-	-	2.636.937,00	2.186.998,95	449.938,05	2.507.831,80	(320.832,85)	82,9%	-12,8%
9	Passius financers (despeses)										
	Variació d'actius financers i passius financers	(246.937,00)	2.133.982,78	466.208,65	2.353.254,43	(750.151,45)	3.103.405,88	653.839,45	(1.403.990,90)	-31,9%	-214,7%
	Resultat pressupostari	-	-	-	-	465.154,66	(465.154,66)	747.053,91	(281.899,25)		-37,7%

capítol	Classificació econòmica RESULTAT - BRANCA GENERAL	Pressupost Inicial	Crèdits Reconduits	Modificacions	Pressupost Definitiu	Compromisos 2020 4T	Execució 2020 4T	Diferència presupost final i realitzat	Execució 2019 4T	Variació liquidat exercicis	% Exec Pres.Def	% Inc. 20/19
1- 5	Ingressos corrents	177.195.733,30	-	462.081,66	177.657.814,96	177.851.856,19	177.851.856,19	(194.041,23)	167.812.600,78	10.039.255,41	100,1%	6,0%
1- 4	Despeses de funcionament	175.895.832,80	173.624,42	462.081,66	176.531.538,88	175.220.171,50	175.140.919,51	1.390.619,37	167.913.207,92	7.227.711,60	99,2%	4,3%
7	Ingressos de capital	-	-	-	-	-	-	-	-	-		
7	Despeses de capital	1.052.963,49	1.429.757,20	-	2.482.720,69	1.881.533,24	833.631,73	1.649.088,96	509.877,17	323.754,56	33,6%	63,5%
	Superàvit o dèficit de gestió	246.937,00	(1.603.381,60)	-	(1.356.444,60)	750.151,40	1.877.304,90	(3.233.749,60)	(610.484,30)	2.487.789,20	-138,4%	-407,5%
	Despeses financeres											
	Superàvit o dèficit de caixa											
8	Actius financers (ingressos)	2.390.000,00	1.603.381,63	-	3.993.381,63	1.436.847,50	1.436.847,50	2.556.534,13	3.161.671,25	(1.724.823,75)	36,0%	-54,6%
9	Passius financers (ingressos)											
8	Actius financers (despeses)	2.636.937,00	-	-	2.636.937,00	2.186.998,95	2.186.998,95	449.938,05	2.507.831,80	(320.832,85)	82,9%	-12,8%
9	Passius financers (despeses)											
	Variació d'actius financers i passius financers	(246.937,00)	1.603.381,63	-	1.356.444,63	(750.151,45)	(750.151,45)	2.106.596,08	653.839,45	(1.403.990,90)	-55,3%	-214,7%
	Resultat pressupostari	-	0,0	-	0,0	(0)	1.127.153,5	(1.127.153,5)	43.355,2	1.083.798,3		2499,8%

capítol	Classificació econòmica RESULTAT - BRANCA JUBILACIÓ	Pressupost Inicial	Crèdits Reconduits	Modificacions	Pressupost Definitiu	Compromisos 2020 4T	Execució 2020 4T	Diferència presupost final i realitzat	Execució 2019 4T	Variació liquidat exercicis	% Exec Pres.Def	% Inc. 20/19
1- 5	Ingressos corrents	152.730.817,25	-	462.081,66	177.657.814,96	146.353.313,96	146.353.313,96	31.304.501,00	148.393.057,38	(2.039.743,42)	82,4%	-1,4%
1- 4	Despeses de funcionament	113.968.811,49	54.015,43	928.684,33	114.951.511,25	114.440.980,28	114.393.997,33	557.513,92	106.514.405,22	7.879.592,11	99,5%	7,4%
7	Ingressos de capital	-	-	-	-	-	-	-	-	-		
7	Despeses de capital	38.762.005,77	476.585,73	-	39.238.591,49	32.970.615,98	32.621.315,47	6.617.276,02	41.217.911,26	(8.596.595,78)	83,1%	-20,9%
	Superàvit o dèficit de gestió	-	(530.601,20)	(466.602,70)	23.467.712,20	(1.058.282,30)	(661.998,80)	24.129.711,10	660.740,90	(1.322.739,70)	-2,8%	-200,2%
	Despeses financeres											
	Superàvit o dèficit de caixa											
8	Actius financers (ingressos)	-	1.603.381,63	-	3.993.381,63	-	-	3.993.381,63	-	-		
9	Passius financers (ingressos)											
8	Actius financers (despeses)	-	-	-	-	-	-	-	-	-		
9	Passius financers (despeses)											
	Variació d'actius financers i passius financers	-	1.603.381,63	-	3.993.381,63	-	-	3.993.381,63	-	-		
	Resultat pressupostari	-	1.072.780,4	(466.602,7)	27.461.093,8	(1.058.282,30)	(661.998,80)	28.123.092,73	660.740,90	(1.322.739,70)	-2,4%	-200,2%

5- Conciliació entre el resultat pressupostari i el resultat comptable

DESPESES (Obligacions liquidades)	EXECUCIÓ PRESSUPOSTÀRIA 2020					
	Article	Serveis Generals	Branca General	Branca Jubilació	TOTAL	%s/ total Executat
10 Alts Càrrecs	113.860,61	-	-	-	113.860,61	0,0%
11 Personal Fix	2.666.340,48	1.637.755,58	155.119,62	4.459.215,68	1,4%	
13 Personal Eventual	219.269,00	-	22.428,00	241.697,00	0,1%	
16 Quotes i despeses socials	483.693,02	250.628,94	28.617,26	762.939,22	0,2%	
1 DESPESES DE PERSONAL	3.483.163,11	1.888.384,52	206.164,88	5.577.712,51	1,7%	
20 Lloguers	410.892,77	-	-	410.892,77	0,1%	
21 Reparació, manteniment i conservació	798.758,99	44.253,68	-	843.012,67	0,3%	
22 Materials, subministraments i altres	496.534,95	100.430,30	9.964,14	606.929,39	0,2%	
23 Indemnitzacions per serveis	290,10	-	727,08	1.017,18	0,0%	
2 CONSUM DE BÉNS CORRENTS I SERVEIS	1.706.476,81	144.683,98	10.691,22	1.861.852,01	0,6%	
3 DESPESES FINANCERES	-	-	-	-	0,0%	
42 Transferències als assegurats i famílies	-	169.204.408,79	112.875.993,82	282.080.402,61	86,7%	
48 Transferències a famílies i institucions sense fi	14.949,71	-	-	14.949,71	0,0%	
4 TRANSFERÈNCIES CORRENTS	14.949,71	169.204.408,79	112.875.993,82	282.095.352,32	86,8%	
(-) TOTAL DESPESES CORRENTS	5.204.589,63	171.237.477,29	113.092.849,92	289.534.916,84	89,0%	
60 Inversions noves	18.192,18	-	-	18.192,18	0,0%	
61 Inversions de reposició	236.688,16	4.685,31	-	241.373,47	0,1%	
64 Immobilitzat immaterial	850.381,55	-	-	850.381,55	0,3%	
(-) TOTAL DESPESES D'INVERSIÓ	1.105.261,89	4.685,31	-	1.109.947,20	0,3%	
71 Transferències de capital Sector Públic	-	-	32.345.000,00	32.345.000,00	9,9%	
(-) TOTAL DESPESES PER TRANSFERÈNCIES DE C	-	-	32.345.000,00	32.345.000,00	9,9%	
81 Adq. d'oblig. i bonos fora del sector públic	-	-	-	-	0,0%	
83 Concessions de préstecs i bestretes fora del S.F	-	2.186.998,95	-	2.186.998,95	0,7%	
(-) TOTAL DESPESES D'ACTIUS FINANCERS	-	2.186.998,95	-	2.186.998,95	0,7%	
(-) TOTAL DESPESES PRESSUPOSTÀRIES	6.309.851,52	173.429.161,55	145.437.849,92	325.176.862,99	100,0%	

INGRESSOS (Drets Liquidats)	EXECUCIÓ PRESSUPOSTÀRIA 2020				
	Article	Serveis Generals	Branca General	Branca Jubilació	TOTAL
12 Cotitzacions Socials	-	133.283.284,47	140.995.930,93	274.279.215,40	84,2%
1 COTITZACIONS SOCIALS	-	133.283.284,47	140.995.930,93	274.279.215,40	84,2%
31 Ingressos per prestació de serveis	251.528,20	-	-	251.528,20	0,1%
33 Ingressos per reintegraments	-	1.535.242,74	10.134,21	1.545.376,95	0,5%
34 Altres ingressos	-	129.543,64	146.270,25	275.813,89	0,1%
3 TAXES I ALTRES INGRESSOS	251.528,20	1.664.786,38	156.404,46	2.072.719,04	0,6%
42 Transferències del Govern d'Andorra	49.987,65	42.677.648,45	5.080.655,96	47.808.292,06	14,7%
4 TRANSFERÈNCIES CORRENTS	49.987,65	42.677.648,45	5.080.655,96	47.808.292,06	14,7%
52 Interessos de dipòsits i comptes bancaris	-	-	44.943,65	44.943,65	0,0%
5 INGRESSOS PATRIMONIALS	-	-	44.943,65	44.943,65	0,0%
(+) TOTAL INGRESSOS CORRENTS	301.515,85	177.625.719,30	146.277.935,00	324.205.170,15	99,6%
(+) TOTAL INGRESSOS D'INVERSIONS	-	-	-	-	0,0%
(+) TOTAL INGRESSOS PER OPERACIONS DE CAPI	-	-	-	-	0,0%
81 Venda d'oblig. i bonos fora del sector públic	-	-	-	-	0,0%
83 Reintegrament de préstecs i bestretes fora S.P.	-	1.436.847,50	-	1.436.847,50	0,4%
(+) TOTAL INGRESSOS D'ACTIUS FINANCERS	-	1.436.847,50	-	1.436.847,50	0,4%
(+) TOTAL INGRESSOS PRESSUPOSTARIS	301.515,85	179.062.566,80	146.277.935,00	325.642.017,65	100,0%

RESULTAT PRESSUPOSTARI		EXECUCIÓ PRESSUPOSTÀRIA 2020			
	totals	Serveis Generals	Branca General	Branca Jubilació	TOTAL
(-)	TOTAL DESPESES CORRENTS		175.140.919,51	114.393.997,33	289.534.916,84
(+)	TOTAL INGRESSOS CORRENTS		177.851.856,19	146.353.313,96	324.205.170,15
=	RESULTAT DE FUNCIONAMENT	-	2.710.936,68	31.959.316,63	34.670.253,31
(-)	TOTAL DESPESES D'INVERSIÓ		833.631,73	276.315,47	1.109.947,20
(+)	TOTAL INGRESSOS D'INVERSIÓ		-	-	-
=	RESULTAT D'INVERSIONS	-	(833.631,73)	(276.315,47)	(1.109.947,20)
(-)	TOTAL DESPESES PER OPERACIONS DE CAPITAL		-	32.345.000,00	32.345.000,00
(+)	TOTAL INGRESSOS PER OPERACIONS DE CAPITAL		-	-	-
=	RESULTAT OPERACIONS DE CAPITAL	-	-	(32.345.000,00)	(32.345.000,00)
(-)	TOTAL DESPESES D'ACTIUS FINANCERS		2.186.998,95	-	2.186.998,95
(+)	TOTAL INGRESSOS D'ACTIUS FINANCERS		1.436.847,50	-	1.436.847,50
=	RESULTAT D'ACTIUS FINANCERS	-	(750.151,45)	-	(750.151,45)
=	RESULTAT PRESSUPOSTARI	-	1.877.304,95	(661.998,84)	465.154,66

conceptes	Serveis Generals	Branca General	Branca Jubilació	TOTAL
= RESULTAT PRESSUPOSTARI DE FUNCIONAMENT	-	2.710.936,68	31.959.316,63	34.670.253,31
(+) 60 Prestacions i pensions	-	(1.209.892,82)	-	(1.209.892,82)
(+) 61 Variació existències d'aprovisionaments	(4.251,92)	-	-	(4.251,92)
(+) 62 Despeses periodificades. De béns corrents i servei	(87.437,72)	12.054,48	-	(75.383,24)
(+) 65 Despeses periodificades. De transferències nominatives	(11.212,29)	-	-	(11.212,29)
(-) 68 Dotació d'amortitzacions d'immobilitzat immaterial	207.524,34	-	-	207.524,34
(-) 68 Dotació d'amortitzacions d'immobilitzat material	188.792,33	2.770,50	-	191.562,83
(-) 69 Provisió per insolvències de deutors	-	10.285.315,64	10.743.947,64	21.029.263,28
(-) Despeses financeres	293.414,74	10.158.076,78	10.743.947,64	21.195.439,16
(+) 72 Cotitzacions meritades	-	(1.876.684,29)	(2.253.595,74)	(4.130.280,03)
(+) 76 (+/-) Interessos c/c meritats de gestió corrent	-	-	(216,84)	(216,84)
(+) 77 Reintegraments i altres ingressos	-	(3.582,54)	(3.582,54)	(7.165,08)
(-) 79 Aplicació Provisions Cotitzacions	-	10.590.258,37	11.111.453,50	21.701.711,87
(+) Ingressos financers	-	8.709.991,54	8.854.058,38	17.564.049,92
= RESULTAT FINANCER DE FUNCIONAMENT	(293.414,74)	1.262.851,44	30.069.427,37	31.038.864,07
= RESULTAT FINANCER DE FUNCIONAMENT amb cobertura dels serveis generals (75/25)	-	1.042.790,38	29.996.073,68	31.038.864,07
= RESULTAT FINANCER AMB OP.CAPITAL		1.042.790,38	(2.348.926,32)	(1.306.135,93)

CONCILIACIÓ DEL RESULTAT FINANCER AMB EL RESULTAT DE LA LIQUIDACIÓ PRESSUPOSTÀRIA	Branca General	Branca Jubilació	TOTAL
RESULTAT FINANCER AMB OP.CAPITAL	1.042.790,38	(2.348.926,32)	(1.306.135,93)
(+) Variació negativa d'existències d'aprovisionaments	(3.188,94)	(1.062,98)	(4.251,92)
(+) Dotacions a les amortitzacions	300.008,00	99.079,17	399.087,17
(+) Provisions i periodificacions dotades per despesa de funcionament	11.291.211,59	10.719.285,14	22.010.496,73
(-) Provisions i periodificacions aplicades per despesa de funcionament	(10.586.675,83)	(11.107.870,96)	(21.694.546,79)
(-) Ingressos meritats dotats de comptes c/c	-	216,84	216,84
(+/-) Variació despeses per reintegraments de transferències	(1.209.892,82)	-	(1.209.892,82)
(-) Guany d'exercicis anteriors	1.876.684,29	2.253.595,74	4.130.280,03
(-) Operacions d'inversions reals - capítol 6 despeses -	(833.631,73)	(276.315,47)	(1.109.947,20)
(+) Operacions d'alienació d'actius financers - capítol 8 ingressos - (*)	1.436.847,50	-	1.436.847,50
(-) Operacions d'inversió en actius financers - capítol 8 despeses - (*)	(2.186.998,95)	-	(2.186.998,95)
= RESULTAT DE LA LIQUIDACIÓ PRESSUPOSTÀRIA	1.127.153,50	(661.998,84)	465.154,66

(*) Deutes de convenis internacionals

6- Modificacions pressupostàries i crèdits reconduïts

capítol	Classificació econòmica DEPESES	Pressupost inicial	Compromisos reconduïts	Crèdits extraordinaris	Suplements de crèdits	Crèdits ampliables ⁽¹⁾		Transferències de crèdit ⁽²⁾		Modificacions ⁽¹⁾⁺⁽²⁾	Pressupost final	Execució
						Ingressos	Minoració crèdits	Augment	disminució			
1	Despeses de personal	6.134.576,00									6.134.576,00	5.577.712,51
2	Despeses en béns corrents i serveis	3.021.381,00	227.639,85					56.896,98	(56.896,98)	227.639,85	3.249.020,85	1.861.852,01
3	Despeses financers											
4	Transferències corrents	280.708.687,29				1.390.765,99				1.390.765,99	282.099.453,28	282.095.352,32
	Despeses corrents	289.864.644,29	227.639,85			1.390.765,99		56.896,98	(56.896,98)	1.618.405,84	291.483.050,13	289.534.916,84
6	Inversions reals	1.371.498,00	1.906.342,93							1.906.342,93	3.277.840,93	1.109.947,20
7	Transferències de capital	38.443.471,27									38.443.471,27	32.345.000,00
8	Actius financers	2.636.937,00									2.636.937,00	2.186.998,95
9	Passius financers											
	Despeses de capital	42.451.906,27	1.906.342,93							1.906.342,93	44.358.249,20	35.641.946,15
	Total DEPESES	332.316.550,56	2.133.982,78			1.390.765,99		56.896,98	(56.896,98)	3.524.748,77	335.841.299,33	325.176.862,99

capítol	Classificació econòmica INGRESSOS	Pressupost inicial	Compromisos reconduïts	Crèdits extraordinaris	Suplements de crèdits	Crèdits ampliables ⁽¹⁾		Transferències de crèdit ⁽²⁾ reclassificació de fons de finançament		Modificacions ^{(1)+(2) - (3)}	Pressupost final	Execució
						Ingressos	Excedents de tresoreria ⁽³⁾	Augment	disminució			
1	Cotitzacions Socials	282.997.656,00									282.997.656,00	274.279.215,40
2	Impostos indirectes											
3	Taxes i altres ingressos	2.032.589,00									2.032.589,00	2.072.719,04
4	Transferències corrents	44.866.305,56				924.557,34				924.557,34	45.790.862,90	47.808.292,06
5	Ingressos patrimonials	30.000,00									30.000,00	44.943,65
	Ingressos corrents	329.926.550,56				924.557,34				924.557,34	330.851.107,90	324.205.170,15
6	Alienació d'inversions reals											
7	Transferències de capital											
8	Actius financers	2.390.000,00	2.133.982,78			466.208,65				2.600.191,43	4.990.191,43	1.436.847,50
9	Passius financers											
	Ingressos de capital	2.390.000,00	2.133.982,78			466.208,65				2.600.191,43	4.990.191,43	1.436.847,50
	Total INGRESSOS	332.316.550,56	2.133.982,78			1.390.765,99				3.524.748,77	335.841.299,33	325.642.017,65

RESULTAT						1.390.765,99	(1.390.765,99)	(56.896,98)	56.896,98			465.154,66
-----------------	--	--	--	--	--	---------------------	-----------------------	--------------------	------------------	--	--	-------------------

Les modificacions pressupostàries per transferències s'han formalitzat per donar cobertura a les despeses judicials estrangeres que s'han originat durant l'exercici 2020. Un detall de modificacions per transferència de crèdit és com segueix:

Document	Partida Origen	Descripció partida origen	concepte	Import	Partida destí	Descripció partida destí	Import
500000000	D/4611/22760	Estudis i treballs tècnics	DOTACIÓ PER IMPUTACIÓ QUADRIGAS I PROCURADORA	56.896,98	D/4611/22630	Juridic i contencios	56.896,98
Total transferències de crèdits				56.896,98			56.896,98

Les modificacions pressupostàries per ampliació de crèdits s'han formalitzat per dotar de disponible suficient les partides de prestacions de la Branca general "421" i de Jubilació "423" per fer front a la despesa real meritada durant l'exercici 2020. Dites partides, queden regulades i autoritzades en l'article 4 de la Llei de pressupost de l'exercici 2020. Un detall de modificacions per ampliació de crèdit és com segueix:

Document	Partida ampliable	Descripció	concepte	Import	Partida finançament	Descripció partida destí	Import
500000042	D/4613/42391	Cplm pensions LP18/2019 Art.25bis	CA PENSIONS NO CONTRIB. DESEMBRE+EXTRA	462.475,68	I/42392	Cplm pensions LP18/2019 art.25bis	462.475,68
500000052	D/4613/42399	Cotització malaltia de les pensions	CA PEBSIONS CONTRIB. DESEMBRE+EXTRA	352.399,07	I/87003	Romanents tresoreria afectats B.jubilació	352.399,07
500000053	D/4613/42311	Pensions i capital jubilació	CA PENSIONS CONTRIB. DESEMBRE+EXTRA	113.809,58	I/87003	Romanents tresoreria afectats B.jubilació	113.809,58
500000062	D/4612/42125	Salaris pandèmia SARS-Cov-2	CAMPLIABLE EXCES DESP.SALARIS.COVID-19	462.081,66	I/42112	Aportació de Govern al dèficit Branca General	462.081,66
Total crèdits ampliables				1.390.765,99			1.390.765,99

Un detall de modificacions pressupostàries per reconduccions de crèdits de 2019 a 2020 és com segueix:

Crèdits - conceptes	Descripció	concepte	Import Adjudicació	Execució 2019	Reconduïts al 2020	Execució 2020	Remanent	
2019/500000646	D/4611/22720	D.PETERS	ACORD Consell Administració, sessió del 30/01/2019 Assessor Expert en Normativa Europea Professor Pieters	15.200,00	3.800,00	11.400,00	0,00	11.400,00
2019/500000668	D/4611/22720	OPCIÓ RECURSOS HUMANS	BOPA Núm.97 Edicte del 29/09/2019 pel qual es fa pública l'adjudicació definitiva per a la contractació de diversos treballs de desenvolupament organitzatiu i professional de l'Àrea de Gestió de Persones.	14.973,40	0,00	14.973,40	0,00	14.973,40
2019/500000677	D/4611/22720	LIDERA,S.L	BOPA Num.110 Edicte del 17-12-2019 per la contractació del Disseny de l'avaluació del desenvolupament i el Manual del sistema de gestió de l'acompliment.	9.183,46	0,00	9.183,46	0,00	9.183,46
2019/500000668	D/4612/22720	OPCIÓ RECURSOS HUMANS	BOPA Núm.97 Edicte del 29/09/2019 pel qual es fa pública l'adjudicació definitiva per a la contractació de diversos treballs de desenvolupament organitzatiu i professional de l'Àrea de Gestió de Persones.	7.176,60	0,00	7.176,60	0,00	7.176,60
2019/500000677	D/4612/22720	LIDERA,S.L	BOPA Num.110 Edicte del 17-12-2019 per la contractació del Disseny de l'avaluació del desenvolupament i el Manual del sistema de gestió de l'acompliment.	4.401,54	0,00	4.401,54	0,00	4.401,54
2017/500000518	D/4611/64050	BLAU ADVISORS	BOPA número 58 de data de publicació 6/09/2017 per a la creació del mapa de processos de la CASS definició processos i lògica de negoci i governament del desenvolupament que es realitzarà a la fase II	448.850,00	27.670,00	315.881,71	65.383,21	250.498,50
2017/500000528	D/4611/64050	SISTEMES CONSULTING	BOPA número 80 de data de publicació 27/12/2017 per el desenvolupament de processos i lògica de negoci.	400.000,00	256.880,97	3.457,39	0,00	3.457,39
2018/500000602	D/4611/64050	SISTEMES CONSULTING	BOPA número 6 de data de publicació 23/01/2019 per la segona part fase II, desenvolupament de processos i lògica de negoci.	1.000.000,00	0,00	1.000.000,00	354.039,71	645.960,29
2019/500000650	D/4611/64050	DELOITTE	BOPA número 41 de data de publicació 8/05/2019 per l'estandardització del interfície amb SAP i extracció dels documents i informació de gestió d'expedients.	328.547,10	0,00	328.547,10	184.969,71	143.577,39
2019/500000665	D/4611/64050	ANDORSOFT	BOPA número 97 de data de publicació 6/11/2019 per l'adquisició de 2 ordinadors IBM Power Systems (maquinari i programari), cabines de discs, manteniments, serveis d'instal·lació, configuració i migració.	47.982,54	0,00	47.982,54	47.982,54	0,00
2019/500000665	D/4611/61610	ANDORSOFT	BOPA número 97 de data de publicació 6/11/2019 per l'adquisició de 2 ordinadors IBM Power Systems (maquinari i programari), cabines de discs, manteniments, serveis d'instal·lació, configuració i migració.	210.474,19	0,00	210.474,19	210.474,19	0,00
2019/500000665	D/4611/21600	ANDORSOFT	BOPA número 97 de data de publicació 6/11/2019 per l'adquisició de 2 ordinadors IBM Power Systems (maquinari i programari), cabines de discs, manteniments, serveis d'instal·lació, configuració i migració.	180.504,85	0,00	180.504,85	180.504,85	0,00
Total crèdits reconduïts			Inversions	2.435.853,83	284.550,97	1.906.342,93	862.849,36	1.043.493,57
Total crèdits reconduïts			Manteniments	231.439,85	3.800,00	227.639,85	180.504,85	47.135,00
Total crèdits reconduïts				2.667.293,68	288.350,97	2.133.982,78	1.043.354,21	1.090.628,57

7- Liquidació pressupostària d'ingressos consolidat de l'exercici anual acabat el 31 de desembre de 2020 i 2019

Capítols	Article	Conceptes	CLASSIFICACIÓ ECONÒMICA	Press. Inicial	Reconduïts	Crèdit Ampliable	Press. Definitiu	Ex2020	Ex2019	Variació liquidat exercicis	%Exe	Inc. 20/19	Cobraments	Pendent Cobrament
1	COTITZACIONS SOCIALS			282.997.656,00	0,00	0,00	282.997.656,00	274.279.215,40	274.170.371,70	108.843,70	96,9%	0,04%	274.279.215,40	0,00
	12		Cotitzacions Socials	282.997.656,00	0,00	0,00	282.997.656,00	274.279.215,40	274.170.371,70	108.843,70	96,9%	0,04%	274.279.215,40	0,00
		121	Cotitzacions branca general	135.112.740,00	0,00	0,00	135.112.740,00	133.283.284,47	130.810.412,24	2.472.872,23	98,6%	1,89%	133.283.284,47	0,00
		12100	Branca general assalariats	108.941.784,00	0,00	0,00	108.941.784,00	105.647.662,27	105.303.724,50	343.937,77	97,0%	0,33%	105.647.662,27	0,00
		12101	Branca general treballadors per compte propi	15.450.194,00	0,00	0,00	15.450.194,00	15.440.355,47	15.058.627,10	381.728,37	99,9%	2,53%	15.440.355,47	0,00
		12103	Branca general pensionats i invalideses	7.144.194,00	0,00	0,00	7.144.194,00	7.933.622,93	7.049.325,35	884.297,58	111,0%	12,54%	7.933.622,93	0,00
		12104	Branca general assalariats de baixa	3.377.195,00	0,00	0,00	3.377.195,00	4.000.143,59	3.190.698,39	809.445,20	118,4%	25,37%	4.000.143,59	0,00
		12105	Branca general cpte propi de baixa	199.373,00	0,00	0,00	199.373,00	261.500,21	208.036,90	53.463,31	131,2%	25,70%	261.500,21	0,00
		123	Cotitzacions branca jubilació	147.884.916,00	0,00	0,00	147.884.916,00	140.995.930,93	143.359.959,46	-2.364.028,53	95,3%	-1,65%	140.995.930,93	0,00
		12300	Branca jubilació assalariats	127.629.763,00	0,00	0,00	127.629.763,00	120.740.730,14	123.526.815,88	-2.786.085,74	94,6%	-2,26%	120.740.730,14	0,00
		12301	Branca jubilació treballadors per compte propi	16.073.600,00	0,00	0,00	16.073.600,00	15.241.737,89	15.831.350,95	-589.613,06	94,8%	-3,72%	15.241.737,89	0,00
		12304	Branca jubilació assalariats de baixa	3.956.523,00	0,00	0,00	3.956.523,00	4.715.087,32	3.768.902,74	946.184,58	119,2%	25,11%	4.715.087,32	0,00
		12305	Branca jubilació cpte propi de baixa	225.030,00	0,00	0,00	225.030,00	298.375,58	232.889,89	65.485,69	132,6%	28,12%	298.375,58	0,00
3	TAXES I ALTRES INGRESSOS			2.032.589,00	0,00	0,00	2.032.589,00	2.072.719,04	2.341.495,74	-268.776,70	102,0%	-11,48%	2.046.097,15	26.621,89
	31		Prestació de serveis	250.589,00	0,00	0,00	250.589,00	251.528,20	253.092,44	-1.564,24	100,4%	-0,62%	261.842,04	-10.313,84
		319	Prestacions de serveis de gestió	250.589,00	0,00	0,00	250.589,00	251.528,20	253.092,44	-1.564,24	100,4%	-0,62%	261.842,04	-10.313,84
		31900	Conveni de prestació de serveis CASS - FRJ	250.589,00	0,00	0,00	250.589,00	251.528,20	253.092,44	-1.564,24	100,4%	-0,62%	261.842,04	-10.313,84
	33		Ingressos per reintegraments	1.512.000,00	0,00	0,00	1.512.000,00	1.545.376,95	1.796.329,13	-250.952,18	102,2%	-13,97%	1.508.441,22	36.935,73
		331	Reintegrants de prestacions branca general	1.510.000,00	0,00	0,00	1.510.000,00	1.535.242,74	1.771.592,67	-236.349,93	101,7%	-13,34%	1.498.307,01	36.935,73
		33120	Reintegrants prestacions 3er responsable BG	1.200.000,00	0,00	0,00	1.200.000,00	1.046.172,02	1.119.506,15	-73.334,13	87,2%	-6,55%	1.020.221,50	25.950,52
		33140	Altres reintegraments branca general	310.000,00	0,00	0,00	310.000,00	489.070,72	652.086,52	-163.015,80	157,8%	-25,00%	478.085,51	10.985,21
		332	Reintegrants de prestacions branca jubilació	2.000,00	0,00	0,00	2.000,00	10.134,21	24.736,46	-14.602,25	506,7%	-59,03%	10.134,21	0,00
		33240	Altres reintegraments branca jubilació	2.000,00	0,00	0,00	2.000,00	10.134,21	24.736,46	-14.602,25	506,7%	-59,03%	10.134,21	0,00
	34		Altres ingressos	270.000,00	0,00	0,00	270.000,00	275.813,89	292.074,17	-16.260,28	102,2%	-5,57%	275.813,89	0,00
		341	Recàrrecs	270.000,00	0,00	0,00	270.000,00	275.813,89	291.936,48	-16.122,59	102,2%	-5,52%	275.813,89	0,00
		34102	Recàrrecs branca jubilació	100.000,00	0,00	0,00	100.000,00	132.360,77	131.681,08	679,69	132,4%	0,52%	132.360,77	0,00
		34100	Recàrrecs branca general	100.000,00	0,00	0,00	100.000,00	116.114,08	116.589,66	-475,58	116,1%	-0,41%	116.114,08	0,00
		34110	Infraccions i sancions branca general	20.000,00	0,00	0,00	20.000,00	11.168,89	18.536,80	-7.367,91	55,8%	-39,75%	11.168,89	0,00
		34112	Infraccions i sancions branca jubilació	20.000,00	0,00	0,00	20.000,00	11.169,21	18.537,26	-7.368,05	55,8%	-39,75%	11.169,21	0,00
		34120	Interessos legals art15 branca general	15.000,00	0,00	0,00	15.000,00	2.260,67	2.872,51	-611,84	15,1%	-21,30%	2.260,67	0,00
		34122	Interessos legals art15 branca Jubilació	15.000,00	0,00	0,00	15.000,00	2.740,27	3.719,17	-978,90	18,3%	-26,32%	2.740,27	0,00
		345	Altres ingressos atípics	0,00	0,00	0,00	0,00	0,00	137,69	-137,69	-100,00%	-100,00%	0,00	0,00
		34502	Altres ingressos atípics branca jubilació	0,00	0,00	0,00	0,00	0,00	137,69	-137,69	-100,00%	-100,00%	0,00	0,00

Capítols	Article	Conceptes	CLASSIFICACIÓ ECONÒMICA	Press. Inicial	Reconduïts	Crèdit Ampliable	Press. Definitiu	Ex2020	Ex2019	Variació liquidat exercicis	%Exe	Inc. 20/19	Cobraments	Pendent Cobrament
4	TRANSFERÈNCIES CORRENTS			44.866.305,55	0,00	924.557,34	45.790.862,89	47.808.292,06	39.693.790,72	8.114.501,34	104,4%	20,44%	42.975.007,86	4.816.102,54
	42	Transferències del Govern d'Andorra		44.866.305,55	0,00	924.557,34	45.790.862,89	47.808.292,06	39.693.790,72	8.114.501,34	104,4%	20,44%	42.975.007,86	4.816.102,54
		420	Subvenció S.Ocupació	0,00	0,00	0,00	0,00	49.987,65	17.676,76	32.310,89		182,79%	22.153,74	10.652,25
		42000	Subvenció Servei d'Ocupació Decret 13-6-2012	0,00	0,00	0,00	0,00	49.987,65	17.676,76	32.310,89		182,79%	22.153,74	10.652,25
		421	Per prestacions de branca general	40.250.051,55	0,00	462.081,66	40.712.133,21	42.677.648,45	34.889.520,00	7.788.128,45	104,8%	22,32%	39.114.723,08	3.562.925,37
		42112	Aportació de Govern al dèficit Branca General	36.918.286,55	0,00	462.081,66	37.380.368,21	39.608.443,78	33.976.105,62	5.632.338,16	106,0%	16,58%	36.460.443,78	3.148.000,00
		42113	Pensions NC Invalidesa Malaltia	1.151.592,00	0,00	0,00	1.151.592,00	1.036.985,85	815.255,73	221.730,12	90,0%	27,20%	669.247,96	367.737,89
		42115	Cplm al 100% rec.econòmics insuficients	2.099.134,00	0,00	0,00	2.099.134,00	1.837.835,23	0,00	1.837.835,23	87,6%		1.837.835,23	0,00
		42114	Cplm pensions inv. LP18/2019 art.25bis	81.039,00	0,00	0,00	81.039,00	194.383,59	98.158,65	96.224,94	239,9%	98,03%	147.196,11	47.187,48
		423	Per prestacions de branca jubilació	4.616.254,00	0,00	462.475,68	5.078.729,68	5.080.655,96	4.786.593,96	294.062,00	100,0%	6,14%	3.838.131,04	1.242.524,92
		42390	Complement de vellesa llei 4/2006	1.087.379,00	0,00	0,00	1.087.379,00	1.110.289,86	1.089.482,84	20.807,02	102,1%	1,91%	829.762,38	280.527,48
		42391	Pensions no contributives art 41	2.977.200,00	0,00	0,00	2.977.200,00	2.855.439,01	3.143.990,24	-288.551,23	95,9%	-9,18%	2.170.078,69	685.360,32
		42392	Cplm pensions LP18/2019 art.25bis	551.675,00	0,00	462.475,68	1.014.150,68	1.114.927,09	553.120,88	561.806,21	109,9%	101,57%	838.289,97	276.637,12
5	INGRESSOS PATRIMONIALS			30.000,00	0,00	0,00	30.000,00	44.943,65	42.957,85	1.985,80	149,8%	4,62%	44.943,65	0,00
	52	Interessos de dipòsits i comptes bancaris		30.000,00	0,00	0,00	30.000,00	44.943,65	42.957,85	1.985,80	149,8%	4,62%	44.943,65	0,00
		524	Interessos de comptes bancaris	30.000,00	0,00	0,00	30.000,00	44.943,65	42.957,85	1.985,80	149,8%	4,62%	44.943,65	0,00
		52403	Interessos c/c branca jubilació	30.000,00	0,00	0,00	30.000,00	44.943,65	42.957,85	1.985,80	149,8%	4,62%	44.943,65	0,00
8	ACTIUS FINANCERS			2.390.000,00	2.133.982,78	466.208,65	4.990.191,43	1.436.847,50	3.161.671,25	-1.724.823,75	28,8%	-54,55%	1.436.847,50	0,00
	83	Reintegrament de préstecs i bestretes fora S.P.		2.390.000,00	0,00	0,00	2.390.000,00	1.436.847,50	3.161.671,25	-1.724.823,75	60,1%	-54,55%	1.436.847,50	0,00
		831	Reintegrament de préstecs i bestretes fora S.P.	2.390.000,00	0,00	0,00	2.390.000,00	1.436.847,50	3.161.671,25	-1.724.823,75	60,1%	-54,55%	1.436.847,50	0,00
	87	Romanents de tresoreria		0,00	2.133.982,78	466.208,65	2.600.191,43	0,00	0,00	0,00	0,0%		0,00	0,00
		870	Romanents de tresoreria	0,00	2.133.982,78	466.208,65	2.600.191,43	0,00	0,00	0,00	0,0%		0,00	0,00
Total general				332.316.550,55	2.133.982,78	1.390.765,99	335.841.299,32	325.642.017,65	319.410.287,26	6.231.730,39	97,0%	1,95%	320.782.111,56	4.842.724,43

8- Liquidació pressupostària Consolidat de despeses de l'exercici anual acabat el 31 de desembre de 2020 i 2019

Capítols	Article	Conceptes	CLASSIFICACIÓ ECONÒMICA	Press. Inicial	Reconduïts	Transferències	Crèdit Ampliable	Press. Definitiu	Autoritzacions	Compromissos	Ex2020	Ex2019	Variació liquidat exercicis	%Exe	Inc. 20/19	Obligacions ordenades	Obligacions pagades	Obligacions pendents
1	DESPESES DE PERSONAL			6.134.576,00	0,00	0,00	0,00	6.134.576,00	5.577.712,51	5.577.712,51	5.577.712,51	5.266.790,32	310.922,19	90,9%	5,90%	5.572.849,22	5.572.849,22	4.863,29
	10		Alts Càrrecs	115.683,00	0,00	0,00	0,00	115.683,00	113.860,61	113.860,61	113.860,61	113.717,39	143,22	98,4%	0,13%	113.860,61	113.860,61	0,00
		100	Remuneracions bàsiques, alts càrrecs	115.683,00	0,00	0,00	0,00	115.683,00	113.860,61	113.860,61	113.860,61	113.717,39	143,22	98,4%	0,13%	113.860,61	113.860,61	0,00
		10000	Consell d'administració	115.683,00	0,00	0,00	0,00	115.683,00	113.860,61	113.860,61	113.860,61	113.717,39	143,22	98,4%	0,13%	113.860,61	113.860,61	0,00
	11		Personal Fix	4.920.606,00	0,00	0,00	0,00	4.920.606,00	4.459.215,68	4.459.215,68	4.459.215,68	4.242.241,44	216.974,24	90,6%	5,11%	4.459.215,68	4.459.215,68	0,00
		110	Remuneracions bàsiques, personal fix	4.920.606,00	0,00	0,00	0,00	4.920.606,00	4.459.215,68	4.459.215,68	4.459.215,68	4.242.241,44	216.974,24	90,6%	5,11%	4.459.215,68	4.459.215,68	0,00
		11000	Sou base personal fix	4.433.907,00	0,00	0,00	0,00	4.433.907,00	4.118.876,81	4.118.876,81	4.118.876,81	4.122.027,56	-3.150,75	92,9%	-0,08%	4.118.876,81	4.118.876,81	0,00
		11001	Noves contractacions de personal fix	41.770,00	0,00	0,00	0,00	41.770,00	0,00	0,00	0,00	0,00	0,00	0,0%	0,00%	0,00	0,00	0,00
		11010	Triennis personal fix	149.680,00	0,00	0,00	0,00	149.680,00	107.827,52	107.827,52	107.827,52	61.948,61	45.878,91	72,0%	74,06%	107.827,52	107.827,52	0,00
		11060	Primes personal fix	48.481,00	0,00	0,00	0,00	48.481,00	13.789,12	13.789,12	13.789,12	944,96	12.844,16	28,4%	1359,23%	13.789,12	13.789,12	0,00
		11070	Assegurança cplm personal fix	37.138,00	0,00	0,00	0,00	37.138,00	36.488,24	36.488,24	36.488,24	36.829,51	-341,27	98,3%	-0,93%	36.488,24	36.488,24	0,00
		11080	Cplm. pensions disp.add.4ª RPSCASS	37.253,00	0,00	0,00	0,00	37.253,00	25.448,12	25.448,12	25.448,12	20.490,80	4.957,32	68,3%	24,19%	25.448,12	25.448,12	0,00
		11081	Cplm. pensions disp.trans.1ª RPSCASS	172.377,00	0,00	0,00	0,00	172.377,00	156.785,87	156.785,87	156.785,87	0,00	156.785,87	91,0%		156.785,87	156.785,87	0,00
	13		Personal Eventual	241.699,00	0,00	0,00	0,00	241.699,00	241.697,00	241.697,00	241.697,00	172.035,54	69.661,46	100,0%	40,49%	241.697,00	241.697,00	0,00
		130	Remuneracions bàsiques, personal eventual	241.699,00	0,00	0,00	0,00	241.699,00	241.697,00	241.697,00	241.697,00	172.035,54	69.661,46	100,0%	40,49%	241.697,00	241.697,00	0,00
		13000	Sou base personal eventual	241.699,00	0,00	0,00	0,00	241.699,00	241.697,00	241.697,00	241.697,00	172.035,54	69.661,46	100,0%	40,49%	241.697,00	241.697,00	0,00
	16		Quotes i despeses socials	856.588,00	0,00	0,00	0,00	856.588,00	762.939,22	762.939,22	762.939,22	738.795,95	24.143,27	89,1%	3,27%	758.075,93	758.075,93	4.863,29
		160	Quotes Seguretat Social	818.088,00	0,00	0,00	0,00	818.088,00	735.862,41	735.862,41	735.862,41	696.958,52	38.903,89	89,9%	5,58%	735.862,41	735.862,41	0,00
		16000	Quotes S.Social administradors	17.931,00	0,00	0,00	0,00	17.931,00	17.648,06	17.648,06	17.648,06	17.625,92	22,14	98,4%	0,13%	17.648,06	17.648,06	0,00
		16010	Quotes S.Social personal fix	762.694,00	0,00	0,00	0,00	762.694,00	679.646,76	679.646,76	679.646,76	653.636,44	26.010,32	89,1%	3,98%	679.646,76	679.646,76	0,00
		16050	Quotes S.Social personal eventual	37.463,00	0,00	0,00	0,00	37.463,00	38.567,59	38.567,59	38.567,59	25.696,16	12.871,43	102,9%	50,09%	38.567,59	38.567,59	0,00
		163	Despeses socials del personal	38.500,00	0,00	0,00	0,00	38.500,00	27.076,81	27.076,81	27.076,81	41.837,43	-14.760,62	70,3%	-35,28%	22.213,52	22.213,52	4.863,29
		16300	Formació i perfeccionament personal	30.000,00	0,00	0,00	0,00	30.000,00	22.219,02	22.219,02	22.219,02	33.875,08	-11.656,06	74,1%	-34,41%	20.047,15	20.047,15	2.171,87
		16310	Altres prestacions al personal, beneficis socials	8.500,00	0,00	0,00	0,00	8.500,00	4.857,79	4.857,79	4.857,79	7.962,35	-3.104,56	57,2%	-38,99%	2.166,37	2.166,37	2.691,42

Capítols	Article	Conceptes	CLASSIFICACIÓ ECONÒMICA				Press. Inicial	Reconduïts	Transferències	Crèdit Ampliable	Press. Definitiu	Autoritzacions	Compromissos	Ex2020	Ex2019	Variació liquidat exercicis	%Exe	Inc. 2019	Obligacions ordenades	Obligacions pagades	Obligacions pendents
2	CONSUM DE BÉNS CORRENTS I SERVEIS		3.021.381,00	227.639,85	0,00	0,00	3.249.020,85	1.990.336,95	1.988.086,95	1.861.852,01	1.863.716,75	-1.864,74	57,3%	-0,10%	1.638.153,13	1.635.444,93	223.698,88				
20	Lloguers		561.532,00	0,00	0,00	0,00	561.532,00	410.892,77	410.892,77	410.892,77	410.892,77	462.363,62	-51.470,85	73,2%	-11,13%	369.313,83	369.313,83	41.578,94			
202	Lloguer d'edificis i altres construccions		377.075,00	0,00	0,00	0,00	377.075,00	306.597,56	306.597,56	306.597,56	306.597,56	367.593,92	-60.996,36	81,3%	-16,59%	278.452,41	278.452,41	28.145,15			
20200	Lloguer d'edificis i altres construccions		377.075,00	0,00	0,00	0,00	377.075,00	306.597,56	306.597,56	306.597,56	306.597,56	367.593,92	-60.996,36	81,3%	-16,59%	278.452,41	278.452,41	28.145,15			
206	Lloguer d'equipaments per informàtica		161.840,00	0,00	0,00	0,00	161.840,00	87.000,36	87.000,36	87.000,36	87.000,36	76.562,07	10.438,29	53,8%	13,63%	75.615,46	75.615,46	11.384,90			
20600	Lloguer d'equipaments per informàtica		161.840,00	0,00	0,00	0,00	161.840,00	87.000,36	87.000,36	87.000,36	87.000,36	76.562,07	10.438,29	53,8%	13,63%	75.615,46	75.615,46	11.384,90			
209	Lloguer d'altre immobilitzat material		22.617,00	0,00	0,00	0,00	22.617,00	17.294,85	17.294,85	17.294,85	17.294,85	-912,78	76,5%	-5,01%	15.245,96	15.245,96	2.048,89				
20900	Lloguer d'altre immobilitzat material		22.617,00	0,00	0,00	0,00	22.617,00	17.294,85	17.294,85	17.294,85	17.294,85	-912,78	76,5%	-5,01%	15.245,96	15.245,96	2.048,89				
21	Reparació, manteniment i conservació		1.270.215,00	180.504,85	0,00	0,00	1.450.719,85	844.662,67	843.012,67	843.012,67	663.940,32	179.072,35	58,1%	26,97%	783.475,04	783.475,04	59.537,63				
210	Repar. i conservació de terrenys i béns naturals		1.814,00	0,00	0,00	0,00	1.814,00	1.641,59	1.641,59	1.641,59	1.587,39	54,20	90,5%	3,41%	1.514,61	1.514,61	126,98				
21000	Reparació, manteniment i conservació, terrenys		1.814,00	0,00	0,00	0,00	1.814,00	1.641,59	1.641,59	1.641,59	1.587,39	54,20	90,5%	3,41%	1.514,61	1.514,61	126,98				
212	Repar. i conservació edificis i altres contruc.		6.048,00	0,00	0,00	0,00	6.048,00	183,33	183,33	183,33	183,33	0,00	183,33	3,0%	0,00	0,00	183,33				
21200	Reparació, manteniment i conservació, edificis		6.048,00	0,00	0,00	0,00	6.048,00	183,33	183,33	183,33	183,33	0,00	183,33	3,0%	0,00	0,00	183,33				
213	Repar. i conservació maquinària i instal.lacions		100.567,00	0,00	0,00	0,00	100.567,00	31.468,96	31.068,96	31.068,96	30.407,44	661,52	30,9%	2,18%	27.158,70	27.158,70	3.910,26				
21300	Reparació, manteniment i conservació, maquinària		100.567,00	0,00	0,00	0,00	100.567,00	31.468,96	31.068,96	31.068,96	30.407,44	661,52	30,9%	2,18%	27.158,70	27.158,70	3.910,26				
214	Repar. i conservació material de transport		8.467,00	0,00	0,00	0,00	8.467,00	258,17	258,17	258,17	380,99	-122,82	3,0%	-32,24%	142,32	142,32	115,85				
21400	Rep., mant. i conservació, material de transport		8.467,00	0,00	0,00	0,00	8.467,00	258,17	258,17	258,17	380,99	-122,82	3,0%	-32,24%	142,32	142,32	115,85				
215	Repar. i conservació mobiliari i efectes		21.773,00	0,00	0,00	0,00	21.773,00	4.656,13	4.656,13	4.656,13	3.281,59	1.374,54	21,4%	41,89%	4.018,82	4.018,82	637,31				
21500	Reparació, manteniment i conservació, mobiliari		21.773,00	0,00	0,00	0,00	21.773,00	4.656,13	4.656,13	4.656,13	3.281,59	1.374,54	21,4%	41,89%	4.018,82	4.018,82	637,31				
216	Repar. i conservació equipaments informàtica		1.131.546,00	180.504,85	0,00	0,00	1.312.050,85	806.454,49	805.204,49	805.204,49	628.282,91	176.921,58	61,4%	28,16%	750.640,59	750.640,59	54.563,90				
21600	Reparació, manteniment i conservació, equip.inform		1.131.546,00	180.504,85	0,00	0,00	1.312.050,85	806.454,49	805.204,49	805.204,49	628.282,91	176.921,58	61,4%	28,16%	750.640,59	750.640,59	54.563,90				
22	Materials, subministraments i altres		1.171.126,00	47.135,00	0,00	0,00	1.218.261,00	733.764,33	733.164,33	606.929,39	732.943,55	-125.564,16	49,8%	-17,14%	484.347,08	481.638,88	122.582,31				
220	Material d'oficina		113.356,00	0,00	0,00	0,00	113.356,00	53.679,87	53.079,87	53.079,87	47.405,70	5.674,17	46,8%	11,97%	48.693,17	48.693,17	4.386,70				
22000	Material oficina ordinari		55.440,00	0,00	0,00	0,00	55.440,00	25.154,19	24.554,19	24.554,19	25.978,27	-1.424,08	44,3%	-5,48%	22.958,95	22.958,95	1.595,24				
22010	Petit mobiliari i estris		9.678,00	0,00	0,00	0,00	9.678,00	6.824,16	6.824,16	6.824,16	9.694,63	-2.870,47	70,5%	-29,61%	6.679,14	6.679,14	145,02				
22020	Premsa i revistes		4.233,00	0,00	0,00	0,00	4.233,00	1.025,66	1.025,66	1.025,66	1.199,17	-173,51	24,2%	-14,47%	1.025,66	1.025,66	0,00				
22030	Llibres i publicacions		7.379,00	0,00	0,00	0,00	7.379,00	984,37	984,37	984,37	423,42	560,95	13,3%	132,48%	469,06	469,06	515,31				
22040	Consumibles d'informàtica		25.134,00	0,00	0,00	0,00	25.134,00	2.391,74	2.391,74	2.391,74	8.802,97	-6.411,23	9,5%	-72,83%	2.303,79	2.303,79	87,95				
22090	Altres petit material		11.492,00	0,00	0,00	0,00	11.492,00	17.299,75	17.299,75	17.299,75	1.307,24	15.992,51	150,5%	1223,38%	15.256,57	15.256,57	2.043,18				
221	Suministraments		96.084,00	0,00	0,00	0,00	96.084,00	81.610,37	81.610,37	81.610,37	83.404,09	-1.793,72	84,9%	-2,15%	76.867,66	76.867,66	4.742,71				
22100	Energia elèctrica		72.576,00	0,00	0,00	0,00	72.576,00	67.820,27	67.820,27	67.820,27	69.497,86	-1.677,59	93,4%	-2,41%	67.820,27	67.820,27	0,00				
22110	Aigua		2.339,00	0,00	0,00	0,00	2.339,00	1.580,53	1.580,53	1.580,53	1.876,73	-296,20	67,6%	-15,78%	1.182,07	1.182,07	398,46				
22120	Carburants per a locomoció		3.024,00	0,00	0,00	0,00	3.024,00	281,50	281,50	281,50	1.568,26	-1.286,76	9,3%	-82,05%	281,50	281,50	0,00				
22130	Carburants per a calefacció		11.491,00	0,00	0,00	0,00	11.491,00	8.955,70	8.955,70	8.955,70	7.484,44	1.471,26	77,9%	19,66%	5.559,70	5.559,70	3.396,00				
22180	Productes de neteja		3.024,00	0,00	0,00	0,00	3.024,00	2.972,37	2.972,37	2.972,37	2.976,80	-4,43	98,3%	-0,15%	2.024,12	2.024,12	948,25				
22190	Altres subministraments		3.630,00	0,00	0,00	0,00	3.630,00	0,00	0,00	0,00	0,00	0,00	0,0%	0,0%	0,00	0,00	0,00				
222	Comunicacions		67.931,00	0,00	0,00	0,00	67.931,00	57.576,95	57.576,95	57.576,95	44.982,73	12.594,22	84,8%	28,00%	53.220,92	53.220,92	4.356,03				
22200	Serveis telefònics		37.691,00	0,00	0,00	0,00	37.691,00	31.480,68	31.480,68	31.480,68	23.117,06	8.363,62	83,5%	36,18%	28.922,72	28.922,72	2.557,96				
22210	Serveis postals i telegràfics		30.240,00	0,00	0,00	0,00	30.240,00	26.096,27	26.096,27	26.096,27	21.865,67	4.230,60	86,3%	19,35%	24.298,20	24.298,20	1.798,07				
223	Transport		44.389,00	0,00	0,00	0,00	44.389,00	33.159,59	33.159,59	14.698,65	17.630,20	-2.931,55	33,1%	-16,63%	10.146,09	10.146,09	4.552,56				
22300	Transport mercaderies		3.931,00	0,00	0,00	0,00	3.931,00	250,80	250,80	250,80	0,00	250,80	6,4%		250,80	250,80	0,00				
22310	Missatgers		39.853,00	0,00	0,00	0,00	39.853,00	32.908,79	32.908,79	14.447,85	17.630,20	-3.182,35	36,3%	-18,05%	9.895,29	9.895,29	4.552,56				
22330	Altres transports		605,00	0,00	0,00	0,00	605,00	0,00	0,00	0,00	0,00	0,00	0,0%	0,0%	0,00	0,00	0,00				
224	Assegurances		14.549,00	0,00	0,00	0,00	14.549,00	2.992,07	2.992,07	2.992,07	2.912,05	80,02	20,6%	2,75%	2.992,07	2.992,07	0,00				
22420	Primes d'assegurances vehicles i ginyes		1.663,00	0,00	0,00	0,00	1.663,00	787,40	787,40	787,40	824,33	-36,93	47,3%	-4,48%	787,40	787,40	0,00				
22460	Primes d'assegurances multirisq incendi		2.000,00	0,00	0,00	0,00	2.000,00	2.204,67	2.204,67	2.204,67	2.087,72	116,95	110,2%	5,60%	2.204,67	2.204,67	0,00				
22490	Primes d'assegurances altres riscos		10.886,00	0,00	0,00	0,00	10.886,00	0,00	0,00	0,00	0,00	0,00	0,0%	0,0%	0,00	0,00	0,00				
225	Tributs		1.814,00	0,00	0,00	0,00	1.814,00	577,40	577,40	577,40	797,46	-220,06	31,8%	-27,60%	577,40	577,40	0,00				
22500	Tributs locals		1.814,00	0,00	0,00	0,00	1.814,00	577,40	577,40	577,40	797,46	-220,06	31,8%	-27,60%	577,40	577,40	0,00				
226	Altres serveis		195.108,00	56.896,98	0,00	0,00	252.004,98	197.130,17	197.												

Capítols	Article	Conceptes	CLASSIFICACIÓ ECONÒMICA	Press. Inicial	Reconduïts	Transferències	Crèdit Ampliable	Press. Definitiu	Autoritzacions	Compromissos	Ex2020	Ex2019	Variació liquidat exercicis	%Exe	Inc. 20/19	Obligacions ordenades	Obligacions pagades	Obligacions pendents
	227		Treballs realitzats per altres empreses	627.095,00	47.135,00	(56.896,98)	0,00	617.333,02	306.887,91	306.887,91	214.788,91	367.045,61	-152.256,70	34,8%	-41,48%	173.951,55	171.451,55	40.837,36
	22700		Empreses de neteja i sanejament	38.497,00	0,00	0,00	0,00	38.497,00	35.199,49	35.199,49	35.199,49	34.949,86	249,63	91,4%	0,71%	32.027,37	32.027,37	3.172,12
	22710		Empreses de seguretat	31.117,00	0,00	0,00	0,00	31.117,00	29.794,79	29.794,79	29.794,79	29.794,79	2.964,44	95,8%	11,05%	26.517,68	26.517,68	3.277,11
	22720		Empreses de valoracions, peritatges i auditories	108.965,00	47.135,00	0,00	0,00	156.100,00	59.363,92	59.363,92	23.149,92	48.845,18	-25.695,26	14,8%	-52,61%	18.435,74	18.435,74	4.714,18
	22760		Estudis i treballs tècnics	322.348,00	0,00	(56.896,98)	0,00	265.451,02	138.606,82	138.606,82	203.551,42	-120.829,60	31,2%	-59,36%	75.930,62	73.430,62	6.791,20	
	22790		Altres treballs a l'exterior	126.168,00	0,00	0,00	0,00	126.168,00	43.922,89	43.922,89	43.922,89	52.868,80	-8.945,91	34,8%	-16,92%	21.040,14	21.040,14	22.882,75
	229		Imprevistos o insuficiències	10.800,00	0,00	0,00	0,00	10.800,00	150,00	150,00	150,00	2.687,96	-2.537,96	1,4%	-94,42%	150,00	150,00	0,00
	22900		Imprevistos o insuficiències	10.800,00	0,00	0,00	0,00	10.800,00	150,00	150,00	150,00	2.687,96	-2.537,96	1,4%	-94,42%	150,00	150,00	0,00
	23		Indemnitzacions per serveis	18.508,00	0,00	0,00	0,00	18.508,00	1.017,18	1.017,18	1.017,18	4.919,26	-3.902,08	5,5%	-79,32%	1.017,18	1.017,18	0,00
	230		Reemborsament de dietes	18.508,00	0,00	0,00	0,00	18.508,00	1.017,18	1.017,18	1.017,18	4.919,26	-3.902,08	5,5%	-79,32%	1.017,18	1.017,18	0,00
	23000		Dietes de personal fix	13.708,00	0,00	0,00	0,00	13.708,00	973,78	973,78	973,78	4.494,34	-3.520,56	7,1%	-78,33%	973,78	973,78	0,00
	23030		Dietes altres personal, Consell d'Administració	4.800,00	0,00	0,00	0,00	4.800,00	43,40	43,40	43,40	424,92	-381,52	0,9%	-89,79%	43,40	43,40	0,00
	3		DESPESES FINANCERES	0,00	0,00	0,00	0,00	0,00	0,00	0,00	0,00	1.158,45	-1.158,45	100,0%	-100,00%	0,00	0,00	0,00
	32		Prestacions de serveis bancaris	0,00	0,00	0,00	0,00	0,00	0,00	0,00	0,00	1.158,45	-1.158,45	-100,00%	-100,00%	0,00	0,00	0,00
	320		Prestacions de serveis bancaris	0,00	0,00	0,00	0,00	0,00	0,00	0,00	0,00	1.158,45	-1.158,45	-100,00%	-100,00%	0,00	0,00	0,00
	32000		Despeses de serveis Bancaris	0,00	0,00	0,00	0,00	0,00	0,00	0,00	0,00	1.158,45	-1.158,45	-100,00%	-100,00%	0,00	0,00	0,00
	4		TRANSFERÈNCIES CORRENTS	280.708.687,29	0,00	(0,00)	1.390.765,99	282.099.453,28	282.095.352,32	282.095.352,32	282.095.352,32	267.295.947,61	14.799.404,71	100,0%	5,54%	277.000.456,29	276.090.925,95	5.094.896,03
	42		Transferències als assegurats i famílies	280.693.687,29	0,00	(0,00)	1.390.765,99	282.084.453,28	282.080.402,61	282.080.402,61	282.080.402,61	267.282.571,40	14.797.831,21	100,0%	5,54%	276.985.506,58	276.075.976,24	5.094.896,03
	421		Per prestacions de branca general	168.746.377,80	0,00	(0,00)	462.081,66	169.208.459,46	169.204.408,79	169.204.408,79	169.204.408,79	162.292.265,61	6.912.143,18	100,0%	4,26%	164.214.818,03	163.429.050,58	4.989.590,76
	42111		Reembossament malaltia	94.262.666,00	0,00	(6.995.390,90)	0,00	87.267.275,10	87.265.756,23	87.265.756,23	87.265.756,23	91.250.971,32	-3.985.215,09	100,0%	-4,37%	84.912.630,15	84.368.597,24	2.353.126,08
	42112		Reembossament accident de treball	3.100.632,00	0,00	(1.060.155,41)	0,00	2.040.476,59	2.040.476,59	2.040.476,59	2.040.476,59	2.704.764,94	-664.288,35	100,0%	-24,56%	1.990.545,09	1.977.339,09	49.931,50
	42113		Reembossament maternitat	2.158.917,00	0,00	(585.247,80)	0,00	1.573.669,20	1.573.669,20	1.573.669,20	1.861.226,27	-287.557,07	100,0%	-15,45%	1.525.543,20	1.525.543,20	48.126,00	
	42121		Salariis malaltia	22.825.181,00	0,00	2.990.824,06	0,00	25.816.005,06	25.816.005,06	25.816.005,06	25.816.005,06	22.377.799,90	3.438.205,16	100,0%	15,36%	24.329.247,25	24.237.085,39	1.486.757,81
	42122		Salariis accident de treball	6.899.402,00	0,00	(313.326,65)	0,00	6.586.075,35	6.586.075,35	6.586.075,35	6.586.075,35	6.662.765,45	-76.690,10	100,0%	-1,15%	6.175.463,13	6.102.681,05	410.612,22
	42123		Salariis maternitat	5.764.191,00	0,00	(240.029,83)	0,00	5.524.161,17	5.524.161,17	5.524.161,17	5.524.161,17	4.982.877,22	541.283,95	100,0%	10,86%	5.192.194,59	5.177.361,91	331.966,58
	42129		Cotització Patronal Prestacions Salari	5.275.228,84	0,00	169.877,52	0,00	5.445.106,36	5.445.106,36	5.445.106,36	5.445.106,36	4.903.080,16	542.026,20	100,0%	11,05%	5.445.106,36	5.445.106,36	0,00
	42130		Pensió Invalidesa malaltia	12.585.515,00	0,00	376.145,79	0,00	12.961.660,79	12.961.660,79	12.961.660,79	12.961.660,79	12.803.490,04	158.170,75	100,0%	1,24%	12.952.855,29	12.938.115,26	8.805,50
	42131		Pensions derivades d'AT	4.274.321,00	0,00	(102.070,87)	0,00	4.172.250,13	4.172.250,13	4.172.250,13	4.172.250,13	4.300.629,98	-128.379,85	100,0%	-2,99%	4.171.812,86	4.166.990,89	437,27
	42133		Pensions reversió d'orfenesa	1.168.643,00	0,00	65.980,06	0,00	1.234.623,06	1.234.623,06	1.234.623,06	1.234.623,06	1.170.094,22	64.528,84	100,0%	5,51%	1.231.600,17	1.227.471,14	3.022,89
	42134		Pensió NC Invalidesa malaltia	1.151.592,00	0,00	(114.606,15)	0,00	1.036.985,85	1.036.985,85	1.036.985,85	1.036.985,85	815.255,73	221.730,12	100,0%	27,20%	1.036.985,85	1.036.985,85	0,00
	42139		Cotització Patronal Pensions d'Invalidesa	1.854.581,96	0,00	149.493,20	0,00	2.004.075,16	2.004.075,16	2.004.075,16	2.004.075,16	1.873.711,47	130.363,69	100,0%	6,96%	2.004.465,92	2.004.465,92	-390,76
	42141		Capital defunció	140.843,00	0,00	24.808,26	0,00	165.651,26	165.651,26	165.651,26	165.651,26	126.750,28	38.900,98	100,0%	30,69%	165.651,26	165.651,26	0,00
	42142		Complement Demandes 100%	3.568.245,00	0,00	(213.377,38)	0,00	3.354.867,62	3.352.335,82	3.352.335,82	3.352.335,82	5.185.796,04	-1.833.460,22	99,9%	-35,36%	3.258.866,24	3.237.606,99	93.469,58
	42146		Convenis Seg.Socials Pensions i Famílies	1.536.246,00	0,00	(326.353,18)	0,00	1.209.892,82	1.209.892,82	1.209.892,82	1.209.892,82	1.174.893,94	34.998,88	100,0%	2,98%	1.209.892,82	1.209.892,82	0,00
	42143		Complement Demandes 100% Rec.Economicos Insuficients	2.099.134,00	0,00	(261.298,77)	0,00	1.837.835,23	1.837.835,23	1.837.835,23	1.837.835,23	0,00	1.837.835,23	100,0%		1.800.497,86	1.796.696,22	37.337,37
	42135		Cplm pensions malaltia LP18/2019 art.25bis	81.039,00	0,00	113.344,59	0,00	194.383,59	194.383,59	194.383,59	194.383,59	98.158,65	96.224,94	100,0%	98,03%	194.383,59	194.383,59	0,00
	42125		Salariis pandèmia SARS-Cov-2	0,00	0,00	5.453.423,09	462.081,66	5.915.504,75	5.915.504,75	5.915.504,75	5.915.504,75	5.915.504,75	5.915.504,75	100,0%		5.749.116,02	5.749.116,02	166.388,73
	42128		Cotització Patronal Prestacions Salari SAR-Cov-2	0,00	0,00	867.960,37	0,00	867.960,37	867.960,37	867.960,37	867.960,37	867.960,37	867.960,37	100,0%		867.960,37	867.960,37	0,00
	423		Per prestacions de branca jubilació	111.947.309,49	0,00	(0,00)	928.684,33	112.875.993,82	112.875.993,82	112.875.993,82	112.875.993,82	104.990.305,79	7.885.688,03	100,0%	7,51%	112.770.688,55	112.646.925,66	105.305,27
	42311		Pensions i capital jubilació	82.973.745,00	0,00	348.755,60	113.809,58	83.436.310,18	83.436.310,18	83.436.310,18	83.436.310,18	76.600.237,72	6.836.072,46	100,0%	8,92%	83.357.109,94	83.255.432,17	79.200,24
	42312		Pensions i capital jubilació NC art41	1.952.879,00	0,00	(126.187,17)	0,00	1.826.691,83	1.826.691,83	1.826.691,83	1.826.691,83	2.056.743,71	-230.051,88	100,0%	-11,19%	1.826.053,87	1.826.053,87	637,96
	42321		Pensions d'invalidesa a jubilació	7.418.190,00	0,00	(330.036,21)	0,00	7.088.153,79	7.088.153,79	7.088.153,79	7.088.153,79	7.519.699,21	-431.545,42	100,0%	-5,74%	7.083.381,34	7.075.730,40	4.772,45
	42322		Pensions d'invalidesa a jubilació NC art41	262.084,00	0,00	(114.730,19)	0,00	245.353,81	245.353,81	245.353,81	245.353,81	272.497,36	-27.143,55	100,0%	-9,96%	245.353,81	245.353,81	0,00
	42331		Pensions de viduïtat	12.541.512,00	0,00	(18.719,39)	0,00	12.522.792,61	12.522.792,61	12.522.792,61	12.522.792,61	11.970.002,30	552.790,31	100,0%	4,62%	12.522.792,61	12.508.358,43	0,00
	42333		Pensions de viduïtat NC art41	762.237,00	0,00	21.156,37	0,00	783.393,37	783.393,37	783.393,37	783.393,37	814.749,17	-31.355,80	100,0%	-3,85%	768.220,95	768.220,95	15.172,42
	42399		Cotització malaltia de les pensions	4.397.608,49	0,00	0,00	352.399,07	4.750.007,56	4.750.007,56	4.750.007,56	4.750.007,56	4.120.127,69	629.879,87	100,0%	15,29%	4.745.206,46	4.745.206,46	4.801,10
	42390		Cplm NC pensions Lleis 4/2006 i 17/2008	1.087.379,00														

Capítols	Article	Conceptes	CLASSIFICACIÓ ECONÒMICA				Press. Inicial	Reconduïts	Transferències	Crèdit Ampliable	Press. Definitiu	Autoritzacions	Compromissos	Ex2019	Ex2018	Variació liquidat exercicis	%Exe	Diferència pressupost final i realitzat	Inc. 19/18	Obligacions ordenades	Obligacions pagades	Obligacions pendents
4	TRANSFERÈNCIES CORRENTS		264.580.226,00	0,00	0,00	2.935.011,10	267.515.237,10	267.295.947,61	267.295.947,61	267.295.947,61	267.295.947,61	267.295.947,61	267.295.947,61	247.895.283,95	19.400.663,66	99,9%	-219.289,49	7,8%	262.006.394,55	260.054.312,47	5.289.553,06	
	42	Transferències als assegurats i famílies	264.565.226,00	0,00	0,00	2.935.011,10	267.500.237,10	267.282.571,40	267.282.571,40	267.282.571,40	267.282.571,40	267.282.571,40	267.282.571,40	247.882.594,56	19.399.976,84	99,9%	-217.665,70	7,8%	261.993.018,34	260.040.936,26	5.289.553,06	
		421 Per prestacions de branca general	162.335.959,00	0,00	0,00	-	162.335.959,00	162.292.265,61	162.292.265,61	162.292.265,61	162.292.265,61	162.292.265,61	151.555.526,06	10.736.739,55	100,0%	-43.693,39	7,1%	157.200.360,23	155.303.902,85	5.091.905,38		
		42111 Reembossament malaltia	92.700.880,00	0,00	0,00	-	92.700.880,00	91.250.971,32	91.250.971,32	91.250.971,32	91.250.971,32	91.250.971,32	86.768.466,30	4.482.505,02	98,4%	-1.449.908,68	5,2%	88.848.249,87	87.247.243,50	2.402.721,45		
		42112 Reembossament accident de treball	3.053.482,00	0,00	0,00	-	3.053.482,00	2.704.764,94	2.704.764,94	2.704.764,94	2.704.764,94	2.831.484,30	(126.719,36)	88,6%	-348.717,06	-4,5%	2.656.098,50	2.604.989,72	48.666,44			
		42113 Reembossament maternitat	1.496.534,00	0,00	0,00	-	1.496.534,00	1.861.226,27	1.861.226,27	1.861.226,27	1.861.226,27	1.578.023,01	283.203,26	124,4%	364.692,27	17,9%	1.797.032,10	1.795.315,31	64.194,17			
		42121 Salaris malaltia	20.589.694,00	0,00	0,00	-	20.589.694,00	22.377.799,90	22.377.799,90	22.377.799,90	22.377.799,90	19.783.591,11	2.594.208,79	108,7%	1.788.105,90	13,1%	20.792.763,48	20.698.324,36	1.585.036,42			
		42122 Salaris accident de treball	5.938.511,00	0,00	0,00	-	5.938.511,00	6.662.765,45	6.662.765,45	6.662.765,45	6.662.765,45	5.896.721,36	766.044,09	112,2%	724.254,45	13,0%	6.235.593,40	6.180.240,50	427.172,05			
		42123 Salaris maternitat	4.505.868,00	0,00	0,00	-	4.505.868,00	4.982.877,22	4.982.877,22	4.982.877,22	4.982.877,22	3.736.242,37	1.246.634,85	110,6%	477.009,22	33,4%	4.667.624,46	4.651.561,25	315.252,76			
		42129 Cotització Patronal Prestacions Salari	4.810.281,00	0,00	0,00	-	4.810.281,00	4.903.080,16	4.903.080,16	4.903.080,16	4.903.080,16	4.227.875,85	675.204,31	101,9%	92.799,16	16,0%	4.903.080,16	4.903.080,16	0,00			
		42130 Pensió Invalidesa malaltia	13.751.769,00	0,00	0,00	-	13.751.769,00	12.803.490,04	12.803.490,04	12.803.490,04	12.803.490,04	12.957.445,55	(153.955,51)	93,1%	-948.278,96	-1,2%	12.776.543,02	12.755.795,12	26.947,02			
		42131 Pensions derivades d'AT	4.409.539,00	0,00	0,00	-	4.409.539,00	4.300.629,98	4.300.629,98	4.300.629,98	4.300.629,98	4.218.226,75	82.403,23	97,5%	-108.909,02	2,0%	4.296.101,86	4.290.466,05	4.528,12			
		42133 Pensions reversió d'orfenesa	1.164.579,00	0,00	0,00	-	1.164.579,00	1.170.094,22	1.170.094,22	1.170.094,22	1.170.094,22	1.167.996,22	2.098,00	100,5%	5.515,22	0,2%	1.166.781,82	1.166.276,23	3.312,40			
		42134 Pensió NC Invalidesa malaltia	1.182.766,00	0,00	0,00	-	1.182.766,00	815.255,73	815.255,73	815.255,73	815.255,73	710.771,76	104.483,97	68,9%	-367.510,27	14,7%	815.255,73	815.255,73	0,00			
		42139 Cotització Patronal Pensions d'Invalidesa	1.871.114,00	0,00	0,00	-	1.871.114,00	1.873.711,47	1.873.711,47	1.873.711,47	1.873.711,47	1.797.069,05	76.642,42	100,1%	2.597,42	4,3%	1.869.682,00	1.869.682,00	4.029,47			
		42141 Capital defunció	165.481,00	0,00	0,00	-	165.481,00	126.750,28	126.750,28	126.750,28	126.750,28	113.984,88	12.765,40	76,6%	-38.730,72	11,2%	126.750,28	126.750,28	0,00			
		42142 Complement Demandes 100%	5.286.061,00	0,00	0,00	-	5.286.061,00	5.185.796,04	5.185.796,04	5.185.796,04	5.185.796,04	4.588.039,85	597.756,19	98,1%	-100.264,96	13,0%	4.975.750,96	4.925.870,05	210.045,08			
		42146 Convenis Seg.Socials Pensions i Famílies	1.409.400,00	0,00	0,00	-	1.409.400,00	1.174.893,94	1.174.893,94	1.174.893,94	1.174.893,94	1.179.587,70	(4.693,76)	83,4%	-234.506,06	-0,4%	1.174.893,94	1.174.893,94	0,00			
		42135 Cplm pensions malaltia LP18/2019 art.25bis	0,00	0,00	0,00	-	0,00	98.158,65	98.158,65	98.158,65	98.158,65	98.158,65	98.158,65	98.158,65	98,158,65	100,0%	98.158,65	98.158,65	0,00			
		423 Per prestacions de branca jubilació	102.229.267,00	0,00	0,00	2.935.011,10	105.164.278,10	104.990.305,79	104.990.305,79	104.990.305,79	104.990.305,79	104.990.305,79	96.327.068,50	8.663.237,29	99,8%	-173.972,31	9,0%	104.792.658,11	104.737.033,41	197.647,68		
		42311 Pensions i capital jubilació	74.004.095,00	0,00	382.216,68	2.387.840,01	76.774.151,69	76.600.237,72	76.600.237,72	76.600.237,72	76.600.237,72	76.600.237,72	68.824.016,00	7.776.221,72	99,8%	-173.913,97	11,3%	76.432.762,55	76.396.501,06	167.475,17		
		42312 Pensions i capital jubilació NC art41	2.234.187,00	0,00	(177.443,29)	-	2.056.743,71	2.056.743,71	2.056.743,71	2.056.743,71	2.056.743,71	2.268.604,82	(211.861,11)	100,0%	0,00	-9,3%	2.056.417,91	2.056.417,91	325,80			
		42321 Pensions d'invalidesa a jubilació	8.327.446,00	0,00	(807.746,79)	-	7.519.699,21	7.519.699,21	7.519.699,21	7.519.699,21	7.519.699,21	7.929.199,97	(409.500,76)	100,0%	0,00	-5,2%	7.517.631,29	7.515.322,25	2.067,92			
		42322 Pensions d'invalidesa a jubilació NC art41	325.623,00	0,00	(53.125,64)	-	272.497,36	272.497,36	272.497,36	272.497,36	272.497,36	314.082,39	(41.585,03)	100,0%	0,00	-13,2%	272.497,36	272.497,36	0,00			
		42331 Pensions de viduïtat	11.896.507,00	0,00	73.523,15	-	11.970.030,15	11.970.002,30	11.970.002,30	11.970.002,30	11.970.002,30	11.577.179,00	392.823,30	100,0%	-27,85	3,4%	11.948.775,08	11.931.720,91	21.227,22			
		42333 Pensions de viduïtat NC art41	804.202,00	0,00	10.547,17	-	814.749,17	814.749,17	814.749,17	814.749,17	814.749,17	859.028,93	(44.279,76)	100,0%	0,00	-5,2%	813.854,53	813.854,53	894,64			
		42399 Cotització malaltia de les pensions	3.613.821,00	0,00	506.338,26	-	4.120.159,26	4.120.127,69	4.120.127,69	4.120.127,69	4.120.127,69	3.507.796,23	612.331,46	100,0%	-31,57	17,5%	4.114.710,20	4.114.710,20	5.417,49			
		42390 Cplm NC pensions Lleis 4/2006 i 17/2008	1.023.386,00	0,00	65.690,46	-	1.089.076,46	1.089.076,46	1.089.076,46	1.089.076,46	1.089.076,46	1.047.161,16	41.915,30	100,0%	0,00	4,0%	1.088.852,76	1.088.852,76	223,70			
		42391 Cplm pensions LP18/2019 Art.25bis	0,00	0,00	0,00	547.171,09	547.171,09	547.172,17	547.172,17	547.172,17	547.172,17	547.172,17	547.172,17	547,172,17	100,0%	1,08	547.156,43	547.156,43	15,74			
	48	Transferències a famílies i institucions sense fi de lucre	15.000,00	0,00	0,00	-	15.000,00	13.376,21	13.376,21	13.376,21	13.376,21	12.689,39	686,82	89,2%	-1.623,79	5,4%	13.376,21	13.376,21	0,00			
		482 Transferències a famílies i institucions sense fi de lucre	15.000,00	0,00	0,00	-	15.000,00	13.376,21	13.376,21	13.376,21	13.376,21	12.689,39	686,82	89,2%	-1.623,79	5,4%	13.376,21	13.376,21	0,00			
		48292 Quota AISS	15.000,00	0,00	0,00	-	15.000,00	13.376,21	13.376,21	13.376,21	13.376,21	12.689,39	686,82	89,2%	-1.623,79	5,4%	13.376,21	13.376,21	0,00			

Capítols	Article	Conceptes	CLASSIFICACIÓ ECONÒMICA	Press. Inicial	Reconduïts	Transferències	Crèdit Ampliable	Press. Definitiu	Autoritzacions	Compromissos	Ex2020	Ex2019	Variació liquidat exercicis	%Exe	Inc. 2019	Obligacions ordenades	Obligacions pagades	Obligacions pendents
6	INVERSIONS REALS			1.371.498,00	1.906.342,93	0,00	0,00	3.277.840,93	2.507.149,21	2.507.149,21	1.109.947,20	677.348,42	432.598,78	33,9%	63,87%	1.049.912,84	1.049.912,84	60.034,36
	60		Inversions noves	159.500,00	0,00	0,00	0,00	159.500,00	18.192,18	18.192,18	18.192,18	194.338,85	-176.146,67	11,4%	-90,64%	10.711,86	10.711,86	7.480,32
		603	Maquinària, instal·lacions i equipament	129.500,00	0,00	0,00	0,00	129.500,00	2.941,15	2.941,15	2.941,15	175.246,94	-172.305,79	2,3%	-98,32%	0,00	0,00	2.941,15
		60340	Instal·lacions d'edificis administratius	129.500,00	0,00	0,00	0,00	129.500,00	2.941,15	2.941,15	2.941,15	175.246,94	-172.305,79	2,3%	-98,32%	0,00	0,00	2.941,15
		605	Mobiliari i estris	30.000,00	0,00	0,00	0,00	30.000,00	15.251,03	15.251,03	15.251,03	19.091,91	-3.840,88	50,8%	-20,12%	10.711,86	10.711,86	4.539,17
		60500	Mobiliari i estris d'edificis administratius	30.000,00	0,00	0,00	0,00	30.000,00	15.251,03	15.251,03	15.251,03	19.091,91	-3.840,88	50,8%	-20,12%	10.711,86	10.711,86	4.539,17
	61		Inversions de reposició	139.682,00	210.474,19	0,00	0,00	350.156,19	241.373,47	241.373,47	241.373,47	48.223,72	193.149,75	68,9%	400,53%	224.353,26	224.353,26	17.020,21
		615	Mobiliari i estris	12.000,00	0,00	0,00	0,00	12.000,00	0,00	0,00	0,00	901,84	-901,84	0,0%	-100,00%	0,00	0,00	0,00
		61500	Reposició i millora despatx edif.adm.	12.000,00	0,00	0,00	0,00	12.000,00	0,00	0,00	0,00	901,84	-901,84	0,0%	-100,00%	0,00	0,00	0,00
		616	Equipaments per a processos d'informació	127.682,00	210.474,19	0,00	0,00	338.156,19	241.373,47	241.373,47	241.373,47	47.321,88	194.051,59	71,4%	410,07%	224.353,26	224.353,26	17.020,21
		61610	Reposició i millora d'equips d'informació	127.682,00	210.474,19	0,00	0,00	338.156,19	241.373,47	241.373,47	241.373,47	47.321,88	194.051,59	71,4%	410,07%	224.353,26	224.353,26	17.020,21
	64		Immobilitzat immaterial	1.072.316,00	1.695.868,74	0,00	0,00	2.768.184,74	2.247.583,56	2.247.583,56	850.381,55	434.785,85	415.595,70	30,7%	95,59%	814.847,72	814.847,72	35.533,83
		640	Immobilitzat immaterial	1.072.316,00	1.695.868,74	0,00	0,00	2.768.184,74	2.247.583,56	2.247.583,56	850.381,55	434.785,85	415.595,70	30,7%	95,59%	814.847,72	814.847,72	35.533,83
		64050	Aplicacions informàtiques	1.072.316,00	1.695.868,74	0,00	0,00	2.768.184,74	2.247.583,56	2.247.583,56	850.381,55	434.785,85	415.595,70	30,7%	95,59%	814.847,72	814.847,72	35.533,83
7	TRANSFERÈNCIES DE CAPITAL			38.443.471,27	0,00	0,00	0,00	38.443.471,27	32.345.000,00	32.345.000,00	32.345.000,00	41.050.440,00	-8.705.440,00	84,1%	-21,21%	32.345.000,00	32.345.000,00	0,00
	71		Transferències de capital S.P.	38.443.471,27	0,00	0,00	0,00	38.443.471,27	32.345.000,00	32.345.000,00	32.345.000,00	41.050.440,00	-8.705.440,00	84,1%	-21,21%	32.345.000,00	32.345.000,00	0,00
		711	Transferències de capital S.P.	38.443.471,27	0,00	0,00	0,00	38.443.471,27	32.345.000,00	32.345.000,00	32.345.000,00	41.050.440,00	-8.705.440,00	84,1%	-21,21%	32.345.000,00	32.345.000,00	0,00
		71100	Transferències a Fons Reserves Jubilació	38.443.471,27	0,00	0,00	0,00	38.443.471,27	32.345.000,00	32.345.000,00	32.345.000,00	41.050.440,00	-8.705.440,00	84,1%	-21,21%	32.345.000,00	32.345.000,00	0,00
8	ACTIUS FINANCERS			2.636.937,00	0,00	0,00	0,00	2.636.937,00	2.186.998,95	2.186.998,95	2.186.998,95	2.507.831,80	-320.832,85	82,9%	-12,79%	2.129.358,45	2.115.281,95	57.640,50
	83		Concessions de préstecs i bestretes fora del S.P.	2.636.937,00	0,00	0,00	0,00	2.636.937,00	2.186.998,95	2.186.998,95	2.186.998,95	2.507.831,80	-320.832,85	82,9%	-12,79%	2.129.358,45	2.115.281,95	57.640,50
		831	Préstecs i bestretes a mig i llarg termini fora SP	2.636.937,00	0,00	0,00	0,00	2.636.937,00	2.186.998,95	2.186.998,95	2.186.998,95	2.507.831,80	-320.832,85	82,9%	-12,79%	2.129.358,45	2.115.281,95	57.640,50
		83101	Bestretes per Prestacions Conveni Int. amb INSS	1.454.194,00	0,00	0,00	0,00	1.454.194,00	1.208.186,25	1.208.186,25	1.208.186,25	1.399.291,96	-191.105,71	83,1%	-13,66%	1.174.799,96	1.166.902,08	33.386,29
		83102	Bestretes per Prestacions Conveni Int. amb SSFR	1.078.249,00	0,00	0,00	0,00	1.078.249,00	845.856,10	845.856,10	845.856,10	965.356,46	-119.500,36	78,4%	-12,38%	821.601,89	816.084,27	24.254,21
		83103	Bestretes per Prestacions Conveni Int. amb SSP	93.923,00	0,00	0,00	0,00	93.923,00	122.788,76	122.788,76	122.788,76	133.115,94	-10.327,18	130,7%	-7,76%	122.788,76	122.127,76	0,00
		83104	Bestretes per Prestacions Conveni Int.Art16 SSFR	10.571,00	0,00	0,00	0,00	10.571,00	10.167,84	10.167,84	10.167,84	10.067,44	100,40	96,2%	1,00%	10.167,84	10.167,84	0,00
Total general				332.316.550,56	2.133.982,78	(0,00)	1.390.765,99	335.841.299,33	326.702.549,94	326.700.299,94	325.176.862,99	318.663.233,35	6.513.629,64	96,8%	2,04%	319.735.729,93	318.809.414,89	5.441.133,06

9- Gestió de la tresoreria de l'exercici anual acabat el 31 de desembre de 2020 i 2019

Gestió de la tresoreria	Exercici 2020 4T	Exercici 2019 4T
Saldo inicial 2020	14.372.632,52	8.907.487,25
Σ 5 7 1 Comptes bancaries	11.848.401,56	8.064.569,95
Σ 5 5 9 Comptes transitòries de bancs	(488.154,46)	(659.010,58)
Σ 5 9 9 Comptes transitòries de compensació	11.310,21	1.446,30
Σ 5 7 0 Comptes caixa petita i altres	3.001.075,21	1.500.481,58
1 (+) Operacions de cobraments pressupostàries	335.328.020,11	331.634.659,98
(+) del pressupost corrent	320.968.117,73	316.577.344,18
(+) Cobraments d'activitats ordinàries	277.437.483,40	278.759.600,71
(+) Cobraments del pressupost corrent transferències Admin.Públiques	43.530.634,33	37.817.743,47
(+) de pressupost tancat	2.241.579,93	10.122.652,66
(+) Cobraments d'activitats ordinàries	637,60	208.507,61
(+) Cobraments de pressupost tancat transferències Admin.Públiques	2.240.942,33	9.914.145,05
(+) d'operacions no pressupostàries	12.118.322,45	4.934.663,14
(+) Cobraments d'activitats ordinàries	9.179.650,24	2.392.557,95
(+) Cobraments de pressupost tancat transferències Admin.Públiques	2.938.672,21	2.542.105,19
2 (-) Operacions de pagament pressupostàries	(335.842.252,05)	(327.670.217,13)
(-) del pressupost corrent	(324.522.364,62)	(317.311.735,52)
(-) Pagaments a afiliats per prestacions i pensions	(216.414.997,81)	(200.105.265,86)
(-) Pagaments a prestadors i professionals sanitaris	(17.912.943,42)	(15.913.038,72)
(-) Pagaments al Servei Andorrà d'Assistència Sanitària	(29.122.755,28)	(30.168.780,54)
(-) Pagaments altres prestadors	(20.069.798,58)	(22.696.547,94)
(-) Pagaments altres serveis	(8.656.869,53)	(7.823.954,46)
(-) Transferències de fons a Fons de reserves	(32.345.000,00)	(40.604.148,00)
(+) de pressupost tancats	(4.615.537,77)	(7.367.328,55)
(-) Pagaments a afiliats per prestacions i pensions	(2.428.447,07)	(1.998.443,64)
(-) Pagaments a prestadors i professionals sanitaris	(1.954.640,74)	(349.057,87)
(-) Pagaments altres serveis	(232.449,96)	(5.019.827,04)
(+) d'operacions no pressupostàries	(6.704.349,66)	(2.991.153,06)
per devolucions copagament assistència sanitària	(100.572,52)	(99.907,60)
per constitució de dipòsits i traspassos de cobertura cc	(5.000.000,00)	(3.000.400,00)
per cancel·lació saldos creditors amb Fons	(446.292,00)	-
per fiances retornades	(4.083,77)	(73.226,65)
pagament bestretes forfait journalier Hospitals França	(6.900,00)	(3.940,00)
pagaments a Agència Tributària	(37.368,67)	(37.361,43)
pagament altres no pressupostàries	(1.109.132,70)	223.682,62
Saldo final 4T2020	10.846.710,55	14.372.632,52
Σ 5 7 1 Comptes bancaries	10.832.035,81	11.848.401,56
Σ 5 5 9 Comptes transitòries de bancs	(62,27)	(488.154,46)
Σ 5 9 9 Comptes transitòries de compensació	14.041,62	11.310,21
Σ 5 7 0 Comptes caixa petita i altres	695,39	3.001.075,21

10-Romanent de tresoreria de l'exercici anual acabat el 31 de desembre de 2020 i 2019

Conceptes	Exercici 2020	Exercici 2019
1 (+) Drets pendents de cobrament	11.637.888,31	6.572.130,23
(+) del pressupost corrent	29.864.532,37	28.421.359,68
(+) del pressupost corrent amb Govern	6.518.528,40	2.042.199,43
(+) del pressupost corrent amb deutors per colitzacions	18.606.742,01	22.737.784,10
(+) del pressupost corrent amb deutors varis	708.211,20	1.076.550,00
(+) del pressupost corrent amb convenis internacionals	4.031.050,76	2.564.826,15
(+) de pressupostos tancats		
(+) d'operacions no pressupostàries	380.097,95	679.676,59
(+) d'operacions no pressupostàries de pensions (Govern)	(295.775,18)	(98.208,92)
(+) d'operacions no pressupostàries d'assistència sanitària	227.975,63	354.673,64
(+) d'operacions no pressupostàries altres	447.897,50	423.211,87
(-) de cobrament dubtós	(18.606.742,01)	(22.528.906,04)
(-) drets cobrats pendents d'aplicació definitiva	-	-
2(-) Obligacions pendents de pagament	9.062.392,20	10.866.593,87
(+) del pressupost corrent	8.078.683,03	10.762.009,68
(+) del pressupost corrent prestacions	6.240.847,51	7.475.529,36
(+) del pressupost corrent convenis internacionals actes	1.497.486,69	3.006.343,87
(+) del pressupost corrent convenis internacionals quotes	-	-
(+) del pressupost corrent serveis i altres	340.348,83	280.136,45
(+) del pressupost corrent Govern	576.326,40	-
(+) de pressupostos tancats	850.373,75	-
(+) de pressupostos tancats prestacions	806.089,65	-
(+) de pressupostos tancats Govern	44.284,10	-
(+) d'operacions no pressupostàries	133.335,42	104.584,19
(-) obligacions pagades pendents d'aplicació definitiva	-	-
3(+) Fons líquids	10.846.710,60	14.372.632,57
I Romanent de tresoreria afectat	11.736.942,51	9.869.290,87
I. BG Romanent de tresoreria afectat	3.543.761,95	315.002,74
I. BJ Romanent de tresoreria afectat	8.193.180,56	9.554.288,13
II Romanent de tresoreria no afectat	-	-
III Romanent de tresoreria total (1-2+3)=(I+II)	0,00 11.736.942,51	0,00 9.869.290,87

El romanent de tresoreria té en compte les obligacions reconegudes i liquidades, però no satisfetes. Els drets pendents de cobrament, així com els fons líquids, en la seva segmentació per branques floreixen una visió positiva per a les dues branques. Malgrat aquesta visió, cal destacar que la branca general arriba fàcilment a tenir tensions de tresoreria ja que les seves ordres de pagaments són significatius en els terminis inferiors a 1 mes. L'esmentada branca ressalta la forta dependència de les transferències de Govern i en un breu termini ja que són un alleugeriment de la situació. Els cobraments de convenis no són un bon recolzament de fons líquid, ja que els terminis respecte als pagaments derivats de prestacions estrangeres són molt diferides en el temps (fins a 24 mesos) quant les prestacions es paguen entre 30 i 60 dies.

11-Liquidació pressupostària consolidat per segments de l'exercici anual acabat el 31 de desembre de 2020 i 2019

BRANCA GENERAL		Pressupost Inicial 2020	Execució 2020	Execució 2019	% Exec Pres.Ini	INC Exe.20/ Exe.19	Var Ex. 2020/ Ex. 2019	Var Ex. 2020/ Pres. 2020
(euros)								
I	INGRESSOS	140.277.447	138.243.412	133.836.495	98,5%	3,3%	4.406.917	(2.034.034)
1	COTITZACIONS	135.112.740	133.283.284	130.810.412	98,6%	1,9%	2.472.872	(1.829.456)
	Assalariats	108.941.784	105.647.662	105.303.725	97,0%	0,3%	343.938	(3.294.122)
	Comptes propis	15.450.194	15.440.355	15.058.627	99,9%	2,5%	381.728	(9.839)
	Cotitzacions de pensions i incapacitats temporals (Transferències CASS)	10.720.762	12.195.267	10.448.061	113,8%	16,7%	1.747.206	1.474.505
3	TAXES I ALTRES INGRESSOS	1.832.942	1.890.923	2.112.669	103,2%	-10,5%	(221.745)	57.982
	Prestacions recuperades	1.510.000	1.535.243	1.771.593	101,7%	-13,3%	(236.350)	25.243
	Recàrrecs i sancions	135.000	129.544	137.999	96,0%	-6,1%	(8.455)	(5.456)
	Altres ingressos	187.942	226.137	203.077	120,3%	11,4%	23.060	38.195
4	TRANSFERÈNCIES A CARREC GOVERN	3.331.765	3.069.205	913.414	92,1%	236,0%	2.155.790	(147.954)
	PNC Invalidesa malaltia	1.151.592	1.036.986	815.256	90,0%	27,2%	221.730	
	CPLM Invalidesa malaltia L18/2019	81.039	194.384	98.159	239,9%	98,0%	96.225	113.345
	CPLM al 100% rec.econòmics Insuficients	2.099.134	1.837.835	-	87,6%		1.837.835	(261.299)
II	DESPESES	177.195.733	176.724.703	167.769.246	99,7%	5,3%	8.955.457	(471.031)
4	TRANSFERÈNCIES CORRENTS	168.746.378	169.204.409	162.292.266	100,3%	4,3%	6.912.143	458.031
	PRESTACIONS REEMBORSAMENT	105.189.594	96.070.073	101.002.759	91,3%	-4,9%	(4.932.685)	(9.119.521)
	Risc malaltia	94.262.666	87.265.756	91.250.971	92,6%	-4,4%	(3.985.215)	(6.998.910)
	Risc accident	3.100.632	2.040.477	2.704.765	65,8%	-24,6%	(664.288)	(1.060.155)
	Risc maternitat	2.158.917	1.573.669	1.861.226	72,9%	-15,4%	(287.557)	(585.248)
	Complement al 100%	3.568.245	3.352.336	5.185.796	93,9%	-35,4%	(1.833.460)	(215.909)
	Complement al 100% rec.econòmics Insuficients	2.099.134	1.837.835	-	87,6%		1.837.835	(261.299)
	PRESTACIONS ALTRES CONVENIS	1.536.246	1.209.893	1.174.894	78,8%		34.999	(326.353)
	Convenis amb Seg.Socials i altres	1.536.246	1.209.893	1.174.894	78,8%	3,0%	34.999	(326.353)
	PRESTACIONS ECONÒMIQUES	62.020.538	71.924.443	60.114.613	116,0%	19,6%	11.809.830	9.903.905
	INCAPACITAT TEMPORAL	35.488.774	43.841.746	34.023.443	123,5%	28,9%	9.818.304	8.352.972
	Risc malaltia	22.825.181	25.816.005	22.377.800	113,1%	15,4%	3.438.205	2.990.824
	Risc accident	6.899.402	6.586.075	6.662.765	95,5%	-1,2%	(76.690)	(313.327)
	Risc maternitat	5.764.191	5.524.161	4.982.877	95,8%	10,9%	541.284	(240.030)
	Risc pandèmia SARS-Cov-2	-	5.915.505	-			5.915.505	5.915.505
	PENSIONS	19.261.110	19.599.903	19.187.629	101,8%	2,1%	412.275	338.793
	Invalidesa malaltia	12.585.515	12.961.661	12.803.490	103,0%	1,2%	158.171	376.146
	Invalidesa malaltia Cplm NC	1.232.631	1.231.369	913.414	99,9%	34,8%	317.955	(1.262)
	Invalidesa accident	4.274.321	4.172.250	4.300.630	97,6%	-3,0%	(128.380)	(102.071)
	Orfenesa	1.168.643	1.234.623	1.170.094	105,6%	5,5%	64.529	65.980
	CAPITALS DEFUNCIÓ	140.843	165.651	126.750	117,6%	30,7%	38.901	24.808
	COTITZACIONS a càrrec de la CASS	7.129.811	8.317.142	6.776.792	116,7%	22,7%	1.540.350	1.187.331
	Prestacions de salari	5.275.229	5.445.106	4.903.080	103,2%	11,1%	542.026	169.878
	Prestacions Salari SAR-Cov-2	-	867.960	-			867.960	867.960
	Prestacions invalidesa	1.854.582	2.004.075	1.873.711	108,1%	7,0%	130.364	149.493
II-I	DÈFICIT DE CAIXA (abans de D.E i AF)*	(28.468.931)	(30.960.996)	(28.455.770)	108,8%	8,8%	(2.505.226)	(2.492.065)
	* abans despeses estructura i altres actius							
5	Despeses Estructura	8.202.419	6.770.142	6.130.819	83%	10%	639.323	(1.432.276)
	Altres despeses - Personal	4.892.233	4.500.757	4.252.399	92,0%	5,8%	248.358	(391.476)
	Altres despeses - Corrents	2.245.972	1.424.542	1.357.602	63,4%	4,9%	66.940	(821.430)
	Altres despeses - Financeres	0	0	909		-100,0%	(909)	-
	Altres despeses - Transferències	11.250	11.212	10.032	99,7%	11,8%	1.180	(38)
	Altres despeses - Inversions	1.052.964	833.632	509.877	79,2%	63,5%	323.755	(219.332)
II-I-5	DÈFICIT CAIXA (després de D.D.E)*	(36.671.350)	(37.731.139)	(34.586.590)	102,9%	9,1%	(3.144.549)	(1.059.789)
	* després de despeses estructura							
6	Variació d'actius i passius financers	246.937	750.151	(653.839)	304%	-215%	1.403.991	503.214
	Variació d'actius i passius financers - ingressos	(2.390.000)	(1.436.848)	(3.161.671)	60,1%	-54,6%	1.724.824	953.153
	Variació d'actius i passius financers - despeses	2.636.937	2.186.999	2.507.832	82,9%	-12,8%	(320.833)	(449.938)
II-I-5-6	DÈFICIT CAIXA (D.D.E i AF*)	(36.918.287)	(38.481.290)	(33.932.750)	104,2%	13,4%	(4.548.540)	(1.563.004)
	* després de despeses estructura i altres actius							
	FINANÇAMENT DEL DÈFICIT	36.918.287	39.608.444	33.976.106	7,3%	16,6%	5.632.338	2.690.157
	Govern transferències liquidades afectat al finançament de l'execució de l'exercici	36.918.287	39.608.444	33.976.106	107,3%	16,6%	5.632.338	2.690.157
	RESULTAT DE CAIXA DEL PRESSUPOST	-	1.127.153	43.355		2499,8%	1.083.798	1.127.153

CASS <small>caixa andorrana seguretat social</small> BRANCA JUBILACIÓ		Pressupost Inicial 2020	Execució 2020	Execució 2019	% Exec Pres.Ini	INC Exe.20/ Exe.19	Var Ex.2020/ Ex.2019	Var Ex.2020/ Pres.2020
(euros)								
I	INGRESSOS	152.730.817	146.353.314	148.436.015	95,8%	-1,4%	(2.082.701)	(6.377.503)
1	COTITZACIONS	147.884.916	140.995.931	143.359.959	95,3%	-1,6%	(2.364.029)	(6.888.985)
	Assalariats	127.629.763	120.740.730	123.526.816	94,6%	-2,3%	(2.786.086)	(6.889.033)
	Comptes propis	16.073.600	15.241.738	15.831.351	94,8%	-3,7%	(589.613)	(831.862)
	Cotitzacions de pensions i incapacitats temporals (Transf.CASS)	4.181.553	5.013.463	4.001.793	119,9%	25,3%	1.011.670	831.910
3	TAXES I ALTES INGRESSOS	199.647	231.783	246.504	116,1%	-6,0%	(14.721)	32.136
	Prestacions recuperades	2.000	10.134	24.874	506,7%	-59,3%	(14.740)	8.134
	Recàrrecs i sancions	135.000	146.270	153.938	108,3%	-5,0%	(7.667)	11.270
	Altres ingressos	62.647	75.379	67.692	120,3%	11,4%	7.687	12.732
4	TRANSFERENCIES A CARREC GOVERN	4.616.254	5.080.656	4.786.594	110,1%	6,1%	294.062	464.402
	Pensions No Contributives article 41	2.977.200	2.855.439	3.143.990	95,9%	-9,2%	(288.551)	(121.761)
	Complements de jubilació Lleis 4/2006 i 17/2008	1.087.379	1.110.290	1.089.483	102,1%	1,9%	20.807	22.911
	Cplm pensions LP18/2019 art.25bis	551.675	1.114.927	553.121	202,1%	101,6%	561.806	563.252
5	INGRESSOS PATRIMONIALS	30.000	44.944	42.958	149,8%	4,6%	1.986	14.944
II	DESPESES	114.287.346	114.670.313	106.681.876	100,3%	7,5%	7.988.436	382.967
4	TRANSFERENCIES CORRENTS	111.947.309	112.875.994	104.990.306	100,8%	7,5%	7.885.688	928.684
	PENSIONS CONTRIBUTIVES	102.933.447	103.047.257	96.089.939	100,1%	7,2%	6.957.317	113.810
	Pensions jubilació i capital jubilació	82.973.745	83.436.310	76.600.238	100,6%	8,9%	6.836.072	462.565
	Pensions invalidesa passada a jubilació	7.418.190	7.088.154	7.519.699	95,6%	-5,7%	(431.545)	(330.036)
	Pensions viduïtat	12.541.512	12.522.793	11.970.002	99,9%	4,6%	552.790	(18.719)
	PENSIONS NO CONTRIBUTIVES	4.616.254	5.078.730	4.780.239	110,0%	6,2%	298.491	462.476
	Pensions article 41 (jubilació, Invalidesa a jub., viduïtat)	2.977.200	2.855.439	3.143.990	95,9%	-9,2%	(288.551)	(121.761)
	Complement de vellesa LLEI 4/2006 (Art.35 Bis) i 17/2008 (Art.184 i 203)	1.087.379	1.108.364	1.089.076	101,9%	1,8%	19.287	20.985
	Complement LP 18/2019 (Art.25 Bis)	551.675	1.114.927	547.172	202,1%	103,8%	567.755	563.252
	COTITZACIONS MALALTIA DE LES PENSIONS €	4.397.608	4.750.008	4.120.128	108,0%	15,3%	629.880	352.399
I-II	SUPERÀVIT CAIXA (B.A.D.E i AF)*	40.783.508	33.477.320	43.445.709	82,1%	-22,9%	(9.968.389)	(7.306.188)
	<small>* abans despeses estructura i altres actius</small>							
5	Despeses Estructura	2.340.037	1.794.319	1.691.571	76,7%	6,1%	102.748	(545.718)
	Altres despeses - Personal	1.242.343	1.076.956	1.014.391	86,7%	6,2%	62.564	(165.387)
	Altres despeses - Corrents	775.409	437.310	506.115	56,4%	-13,6%	(68.805)	(338.099)
	Altres despeses - Financeres	0	0	249	-100,0%		(249)	-
	Altres despeses - Transferències	3.750	3.737	3.344	99,7%	11,8%	393	(13)
	Altres despeses - Inversions	318.535	276.315	167.471	86,7%	65,0%	108.844	(42.219)
I-II-5	SUPERÀVIT CAIXA (D.D.E i AF*)	38.443.471	31.683.001	41.754.139	82,4%	-24,1%	(10.071.138)	(6.760.470)
6	Variació d'actius i passius financers	-	-	-			-	-
I-II-5-6	SUPERÀVIT CAIXA (D.D.E i AF)*	38.443.471	31.683.001	41.754.139	82,4%	-24,1%	(10.071.138)	(6.760.470)
	<small>* després de despeses estructura i altres actius</small>							
7	Transferències de fons pel Fons ⁽¹⁾	38.443.471	32.345.000	41.050.440		-21,2%	(8.705.440)	(6.098.471)
	Excedent de recursos no transferits	-	(661.999)	703.698,76			(1.365.698)	(661.999)
	Total excedent generat	38.443.471	31.683.001	41.754.139	82,4%	-24,12%	(10.071.138)	(6.760.470)

⁽¹⁾ Transferències regulades segons Llei 6/2015 del Fons de reserves de jubilació

Memòria de la liquidació pressupostaria

La Branca general

La branca presenta un resultat pressupostari funcional o corrent negatiu de 38.481.290 euros.

Els ingressos propis liquidats de la branca general han estat de 138.243.412 resultant ser insuficients per cobrir la totalitat de les liquidacions de prestacions per valor de 169.204.409 euros. Aquesta situació ha generant un dèficit per la cobertura de prestacions de menys 30.960.996 euros, que afegint les despeses de funcionament i les inversions necessàries en desenvolupaments informàtics, tant dels serveis generals i les directament vinculades a la branca, per valor de 6.130.819 euros, i la variació de circulat degut a les bestretes amb convenis internacionals, per valor net de 750.151 euros (veure capítol 6 i 8), es genera un dèficit de caixa global de 38.481.290 euros.

Destacar que, aquest resultat de dèficit de caixa ha estat un 13,4% superior respecte a l'exercici anterior en un import de 4.548.540 euros. En gran mesura, donat pel fort increment en incapacitats temporals en 9.818.205 euros respecte a l'exercici anterior on es destaca les derivades de la pandèmia provocada pel SAR-CoV-2 .

Amb la finalitat de cobrir aquest dèficit l'Administració general, en compliment de l'article 86.2f del Text refós de la Llei de la seguretat social 17/2018, ha compromès transferències en 40.086.287 euros generant un romanent de tresoreria de 477.842,77 euros de l'exercici corrent.

En virtut de l'article 17 de la Llei 18/2019 de pressupost 2020 sobre el règim de concessió de transferències, l'entitat reconeix un passiu amb l'Administració general al tancament 2020 d'import 477.842,77 euros, a fi i efecte de formalitzar la devolució d'ingressos durant l'exercici següent amb l'aprovació de comptes, donat que es tracten d'ingressos obtinguts i no utilitzats i no estan afectats al finançament de venciments ni per cobertura de romanents de tresoreria negatius.

El detall de les transferències d'aquest concepte realitzat per l'administració general en l'exercici 2020, basades en les previsions trimestrals han estat com segueix:

Transferències liquidades a Govern	Compromís 2020	Execució 2020
Dèficit de caixa pressupost	(39.621.462,33)	(38.481.290,28)
<i>Tranferències liquidades 1er trimestre 2020</i>	9.585.543,72	9.585.543,72
<i>Tranferències liquidades 2n trimestre 2020</i>	9.229.571,64	9.229.571,64
<i>Tranferències liquidades 3er trimestre 2020</i>	9.229.571,64	9.229.571,64
<i>Tranferències liquidades 4r trimestre 2020</i>	8.893.599,55	8.893.599,55
<i>Tranferències 4r extraordinària 2020</i>	3.148.000,00	3.148.000,00
Total transferències liquidades en l'exercici 2020	40.086.286,55	40.086.286,55
Resultat de caixa del pressupost de la Branca general	464.824,22	1.604.996,27
<i>Romanent de tresoreria per afectar a compromisos del pressupost 2020 reconduïts al 2021</i>		1.127.153,50
<i>Romanent de tresoreria per devolució no afectat a compromisos del pressupost 2020 (minoració ingressos pressupost 2020)</i>	477.842,77	477.842,77

La Branca jubilació

La branca jubilació ha generat un resultat pressupostari positiu de 31.683.001 euros amb un decrement de 10.071.138 euros respecte a l'exercici 2019, degut principalment a dues causes, en primer lloc per la reducció d'ingressos de cotitzacions on termes generals s'ha vist disminuïda en 2,3 milions d'euros i en segon, per l'increment significatiu de les transferències corrents en uns 7,8 milions d'euros. Aquests dos efectes amb d'impacte negatiu en la Branca de jubilació han deixat un romanent negatiu de 661.999 euros que passarà a compensar-se amb les reserves de resultats positius generats d'exercici anteriors.

Hem de fer esment com a fet destacable, que la recaptació per cotitzacions de vellesa té un grau de cobertura sobre les prestacions d'un 130,8% per a l'exercici 2020 i de 143,06% per a l'exercici 2019 amb una disminució de 9,4%.

Destacar que el sistema andorrà de seguretat social es basa en el repartiment per punts i els excedents generats durant l'any 2020 per import de 31.683.001 euros no incorporen les obligacions futures dels afiliats que han cotitzat menors de 65 anys.

Finançament de l'Administració general

En el quadre s'expressa les prestacions amb finançament a càrrec de l'Administració general retuts als comptes de la CASS:

articulat Llei 17/2008	Finançament de l'Administració General	Pressupost inicial	Execució 2020	Diferència pressupost final i realitzat	Execució 2019	Variació liquidat exercicis anteriors	% Variació liquidat exercicis
art.86.g)	Deficit Branca general (*)	36.918.286,55	39.608.443,78	2.690.157	33.976.105,62	5.632.338,16	16,6%
art.86.f)	Pensions no contributives invalideses	1.151.592,00	1.036.985,85	(114.606)	815.255,73	221.730,12	27,2%
art.86.h; i)	Cplm pensions LP18/2019 art.25bis	81.039,00	194.383,59	113.345	98.158,65	96.224,94	98,0%
art.86.e)	Complement al 100% rec.econòmics Insuficients	2.099.134,00	1.837.835,23	(261.299)	0,00	1.837.835,23	
per la Branca general		40.250.051,55	42.677.648,45	2.427.597	34.889.520,00	7.788.128	22,3%
art.86.c)	Pensions No Contributives article 41	2.977.200,00	2.855.439,01	(121.761)	3.143.990,24	(288.551)	-9,2%
art.86.d), a) i b)	Complements de jubilació Lleis 4/2006 i 17/2008	1.087.379,00	1.110.289,86	22.911	1.089.482,84	20.807	1,9%
art.86.h; i)	Cplm pensions LP18/2019 art.25bis	551.675,00	1.114.927,09	563.252	553.120,88	561.806	101,6%
per la Branca jubilació		4.616.254,00	5.080.655,96	464.402	4.786.593,96	294.062	6,1%
Total finançament de l'Administració General		44.866.305,55	47.758.304,41	2.891.999	39.676.113,96	8.082.190,45	20,4%

(*) Liquidació 2019: incloent les prestacions amb dret a reemborsament fins al 100% per recursos econòmics insuficients per import de 1.937.247,81 euros, segons disposició addicional segona de modificació de l'apartat 3 de l'article 86 de la Llei 17/2008, del 3 d'octubre, de la seguretat social, apartat e) de la llei de pressupost 18/2019.

Llei 17/2008 de seguretat social disposa les fons legals següents: “ Article 86. Fons de finançament [...] 3. El pressupost de l’Administració general finança les despeses següents del sistema de seguretat social:

- a) Els complements no contributius de les pensions de jubilació atorgats en aplicació de l’article 203 de la Llei 17/2008, del 3 d’octubre, de la seguretat social, i les seves modificacions posteriors.
- b) Els complements no contributius de les pensions de viduïtat atorgats en aplicació de l’article 184.
- c) La part corresponent als imports destinats al pagament dels punts de jubilació atorgats sobre la base de l’article 41 del Reglament tècnic de la seguretat social vigent fins al 31 d’octubre de 2009.
- d) Els complements no contributius de les pensions de vellesa atorgats sobre la base de l’article 2 de la Llei 4/2006, del 7 d’abril, de mesures urgents i puntuals de reforma del sistema de seguretat social vigent fins al 31 d’octubre de 2009.
- e) La part corresponent a la concessió de la prestació de reembossament de fins al 100% de les tarifes de responsabilitat per a les persones a què fa referència l’article 139, apartats 6 i 7.
- f) Els complements no contributius de les pensions d’invalidesa, regulats a l’article 170 bis.
- g) El dèficit pressupostari que es pugui produir a la branca general i a la branca de jubilació.
- h) La part corresponent a la diferència entre la revaloració d’acord amb l’índex de preus de consum i l’increment de les pensions reconegudes per la Caixa Andorrana de Seguretat Social d’un import brut inferior a 1.050 euros previst a l’article 25 bis de la Llei del pressupost per a l’exercici del 2019.
- i) La part corresponent a la diferència entre l’increment de les pensions establert en l’article 7 de la Llei 23/2019, del 12 de desembre, de mesures urgents en matèria d’arrendaments d’habitatge i per millorar el poder adquisitiu i la variació percentual de l’índex general de preus al consum (IPC) d’Andorra de l’any 2019.”

12-Liquidació del pressupost de despeses i ingressos per programes

Liquidació de pressupost de despeses. Serveis Generals. Les despeses de serveis generals s'han executat un 64,9%, 15,23% més respecte a l'exercici 2019 destinant a serveis generals 6,309 milions d'euros. La CASS imputa aquestes despeses a la branca general i de jubilació ajustat als recursos i esforços dedicats a cadascuna de les branques valorades en una distribució del 75% a la Branca General i un 25% a la Branca de Jubilació.

Capítol	Article	Conceptes	CLASSIFICACIÓ ECONÒMICA	Press. Inicial	Reconduïts	Transferències	Crèdit Ampliable	Press. Definitiu	Autoritzacions	Compromissos	Ex2020	Ex2019	Variació liquidat exercicis	%Exe	Inc. 20/19	Obligacions ordenades	Obligacions pagades	Obligacions pendents
1	DESPESES DE PERSONAL			3.787.992,00	0,00	0,00	0,00	3.787.992,00	3.483.163,11	3.483.163,11	3.483.163,11	3.268.966,94	214.196,17	92,0%	6,55%	3.479.527,98	3.479.527,98	3.635,13
10	Alts Càrrecs			115.683,00	0,00	0,00	0,00	115.683,00	113.860,61	113.860,61	113.860,61	113.717,39	143,22	98,4%	0,13%	113.860,61	113.860,61	0,00
	100	Remuneracions bàsiques, alts càrrecs		115.683,00	0,00	0,00	0,00	115.683,00	113.860,61	113.860,61	113.860,61	113.717,39	143,22	98,4%	0,13%	113.860,61	113.860,61	0,00
11	Personal Fix			2.923.481,00	0,00	0,00	0,00	2.923.481,00	2.666.340,48	2.666.340,48	2.666.340,48	2.523.217,86	143.122,62	91,2%	5,67%	2.666.340,48	2.666.340,48	0,00
	110	Remuneracions bàsiques, personal fx		2.923.481,00	0,00	0,00	0,00	2.923.481,00	2.666.340,48	2.666.340,48	2.666.340,48	2.523.217,86	143.122,62	91,2%	5,67%	2.666.340,48	2.666.340,48	0,00
13	Personal Eventual			219.271,00	0,00	0,00	0,00	219.271,00	219.269,00	219.269,00	219.269,00	163.880,10	55.388,90	100,0%	33,80%	219.269,00	219.269,00	0,00
	130	Remuneracions bàsiques, personal eventual		219.271,00	0,00	0,00	0,00	219.271,00	219.269,00	219.269,00	219.269,00	163.880,10	55.388,90	100,0%	33,80%	219.269,00	219.269,00	0,00
16	Quotes i despeses socials			529.557,00	0,00	0,00	0,00	529.557,00	483.693,02	483.693,02	483.693,02	468.151,59	15.541,43	91,3%	3,32%	480.057,89	480.057,89	3.635,13
	160	Quotes Seguretat Social		505.057,00	0,00	0,00	0,00	505.057,00	461.083,26	461.083,26	461.083,26	432.251,59	28.831,67	91,3%	6,67%	461.083,26	461.083,26	0,00
	163	Despeses socials del personal		24.500,00	0,00	0,00	0,00	24.500,00	22.609,76	22.609,76	22.609,76	35.900,00	-13.290,24	92,3%	-37,02%	18.974,63	18.974,63	3.635,13
2	CONSUM DE BÉNS CORRENTS I SERVEIS			2.569.212,00	216.061,71	0,00	0,00	2.785.273,71	1.798.958,61	1.798.958,61	1.798.958,61	1.522.587,13	183.889,68	61,3%	12,08%	1.509.967,40	1.507.467,40	196.509,41
20	Lloguers			555.903,00	0,00	0,00	0,00	555.903,00	410.892,77	410.892,77	410.892,77	462.363,62	-51.470,85	73,9%	-11,13%	369.313,83	369.313,83	41.578,94
	202	Lloguer d'edificis i altres construccions		377.075,00	0,00	0,00	0,00	377.075,00	306.597,56	306.597,56	306.597,56	367.593,92	-60.996,36	81,3%	-16,59%	278.452,41	278.452,41	28.145,15
	206	Lloguer d'equipaments per informàtica		160.243,00	0,00	0,00	0,00	160.243,00	87.000,36	87.000,36	87.000,36	76.562,07	10.438,29	54,3%	13,63%	75.615,46	75.615,46	11.384,90
	209	Lloguer d'altre immobilitzat material		18.585,00	0,00	0,00	0,00	18.585,00	17.294,85	17.294,85	17.294,85	18.207,63	-912,78	93,1%	-5,01%	15.245,96	15.245,96	2.048,89
21	Reparació, manteniment i conservació			1.199.383,00	180.504,85	0,00	0,00	1.379.887,85	800.408,99	798.758,99	798.758,99	622.972,02	175.786,97	57,9%	28,22%	740.910,08	740.910,08	57.848,91
	210	Repar. i conservació de terrenys i béns naturals		1.814,00	0,00	0,00	0,00	1.814,00	1.641,59	1.641,59	1.641,59	1.587,39	54,20	90,5%	3,41%	1.514,61	1.514,61	126,98
	212	Repar. i conservació edificis i altres contruc.		6.048,00	0,00	0,00	0,00	6.048,00	183,33	183,33	183,33	0,00	183,33	3,0%	0,00	0,00	0,00	183,33
	213	Repar. i conservació maquinària i instal.lacions		92.099,00	0,00	0,00	0,00	92.099,00	31.343,46	30.943,46	30.943,46	30.056,58	886,88	33,6%	2,95%	27.033,20	27.033,20	3.910,26
	214	Repar. i conservació material de transport		8.467,00	0,00	0,00	0,00	8.467,00	258,17	258,17	258,17	380,99	-122,82	3,0%	-32,24%	142,32	142,32	115,85
	215	Repar. i conservació mobiliari i efectes		18.144,00	0,00	0,00	0,00	18.144,00	1.138,53	1.138,53	1.138,53	2.981,59	-1.843,06	6,3%	-61,81%	501,22	501,22	637,31
	216	Repar. i conservació equipaments informàtica		1.072.811,00	180.504,85	0,00	0,00	1.253.315,85	765.843,91	764.593,91	764.593,91	587.965,47	176.628,44	61,0%	30,04%	711.718,73	711.718,73	52.875,18
22	Materials, subministraments i altres			804.288,00	35.556,86	0,00	0,00	839.844,86	587.366,75	586.766,75	496.534,95	432.581,13	63.953,82	59,1%	14,78%	399.453,39	396.953,39	97.081,56
	220	Material d'oficina		75.527,00	0,00	0,00	0,00	75.527,00	41.930,72	41.330,72	41.330,72	39.984,90	1.345,82	54,7%	3,37%	36.944,02	36.944,02	4.386,70
	221	Suministraments		93.664,00	0,00	0,00	0,00	93.664,00	81.610,37	81.610,37	81.610,37	83.404,09	-1.793,72	87,1%	-2,15%	76.867,66	76.867,66	4.742,71
	222	Comunicacions		66.528,00	0,00	0,00	0,00	66.528,00	56.212,37	56.212,37	56.212,37	43.718,28	12.494,09	84,5%	28,58%	51.966,35	51.966,35	4.246,02
	223	Transport		28.362,00	0,00	0,00	0,00	28.362,00	33.159,59	33.159,59	14.698,85	17.630,20	-2.931,55	51,8%	-16,63%	10.146,09	10.146,09	4.552,56
	224	Assegurances		8.199,00	0,00	0,00	0,00	8.199,00	2.992,07	2.992,07	2.912,05	80,02	36,5%	2,75%	2.992,07	2.992,07	0,00	
	225	Tributs		1.814,00	0,00	0,00	0,00	1.814,00	577,40	577,40	577,40	797,46	-220,06	31,8%	-27,60%	577,40	577,40	0,00
	226	Altres serveis		88.180,00	0,00	56.896,98	0,00	145.076,98	145.076,98	145.076,98	145.076,98	13.026,28	132.050,70	100,0%	1013,73%	84.176,98	84.176,98	60.900,00
	227	Treballs realitzats per altres empreses		438.414,00	35.556,86	(56.896,98)	0,00	417.073,88	225.807,25	225.807,25	154.036,39	229.318,41	-75.282,02	36,9%	-32,83%	135.782,82	133.282,82	18.253,57
	229	Imprevistos o insuficiències		3.600,00	0,00	0,00	0,00	3.600,00	0,00	0,00	0,00	1.789,46	-1.789,46	0,0%	-100,00%	0,00	0,00	0,00
23	Indemnitzacions per serveis			9.638,00	0,00	0,00	0,00	9.638,00	290,10	290,10	290,10	4.670,36	-4.380,26	3,0%	-93,79%	290,10	290,10	0,00
	230	Reemborsament de dietes		9.638,00	0,00	0,00	0,00	9.638,00	290,10	290,10	290,10	4.670,36	-4.380,26	3,0%	-93,79%	290,10	290,10	0,00
3	DESPESES FINANCERES			0,00	0,00	0,00	0,00	0,00	0,00	0,00	0,00	0,00	-976,86	-976,86	-100,00%	0,00	0,00	0,00
	32	Prestacions de serveis bancaris		0,00	0,00	0,00	0,00	0,00	0,00	0,00	0,00	0,00	976,86	-976,86	-100,00%	0,00	0,00	0,00
	320	Prestacions de serveis bancaris		0,00	0,00	0,00	0,00	0,00	0,00	0,00	0,00	0,00	976,86	-976,86	-100,00%	0,00	0,00	0,00
4	TRANSFERÈNCIES CORRENTS			15.000,00	0,00	0,00	0,00	15.000,00	14.949,71	14.949,71	14.949,71	13.376,21	1.573,50	99,7%	11,76%	14.949,71	14.949,71	0,00
	48	Transferències a famílies i institucions sense fi de lu		15.000,00	0,00	0,00	0,00	15.000,00	14.949,71	14.949,71	14.949,71	13.376,21	1.573,50	99,7%	11,76%	14.949,71	14.949,71	0,00
	482	Transferències a famílies i institucions sense fi de lu		15.000,00	0,00	0,00	0,00	15.000,00	14.949,71	14.949,71	14.949,71	13.376,21	1.573,50	99,7%	11,76%	14.949,71	14.949,71	0,00
6	INVERSIONS REALS			1.226.138,00	1.906.342,93	0,00	0,00	3.132.480,93	2.502.463,90	2.502.463,90	1.105.261,89	669.885,02	435.376,87	35,3%	64,99%	1.045.227,53	1.045.227,53	60.034,36
	60	Inversions noves		135.500,00	0,00	0,00	0,00	135.500,00	18.192,18	18.192,18	18.192,18	194.338,85	-176.146,67	13,4%	-90,64%	10.711,86	10.711,86	7.480,32
	603	Maquinària, instal.lacions i equipament		115.500,00	0,00	0,00	0,00	115.500,00	2.941,15	2.941,15	2.941,15	175.246,94	-172.305,79	2,5%	-98,32%	0,00	0,00	2.941,15
	605	Mobiliari i estris		20.000,00	0,00	0,00	0,00	20.000,00	15.251,03	15.251,03	15.251,03	19.091,91	-3.840,88	76,3%	-20,12%	10.711,86	10.711,86	4.539,17
	61	Inversions de reposició		118.322,00	210.474,19	0,00	0,00	328.796,19	236.688,16	236.688,16	236.688,16	40.760,32	195.927,84	72,0%	480,68%	219.667,95	219.667,95	17.020,21
	615	Mobiliari i estris		9.000,00	0,00	0,00	0,00	9.000,00	0,00	0,00	0,00	0,00	0,00	0,0%	0,00	0,00	0,00	0,00
	616	Equipaments per a processos d'informació		109.322,00	210.474,19	0,00	0,00	319.796,19	236.688,16	236.688,16	236.688,16	40.760,32	195.927,84	74,0%	480,68%	219.667,95	219.667,95	17.020,21
	64	Immobilitzat immaterial		972.316,00	1.695.868,74	0,00	0,00	2.668.184,74	2.247.583,56	2.247.583,56	850.381,55	434.785,85	415.595,70	31,9%	95,59%	814.847,72	814.847,72	35.533,83
	640	Immobilitzat immaterial		972.316,00	1.695.868,74	0,00	0,00	2.668.184,74	2.247.583,56	2.247.583,56	850.381,55	434.785,85	415.595,70	31,9%	95,59%	814.847,72	814.847,72	

Liquidació del pressupost de despeses. Branca general. En 2020 s'han executat en un 99,5%, amb un diferencial respecte a l'exercici 2019 d'un 3,96%. El dèficit de la Branca General, s'ha situat en 38,481 milions d'euros el que ha suposat un finançament per part de govern de 39,621 milions d'euros, hi ha generat un romanent afectat de 1,140 milions d'euros que a tancament és aprovisionat i proposat per la reconducció durant l'exercici 2021.

Capítols	Article	Conceptes	CLASSIFICACIÓ ECONÒMICA	Press. Inicial	Reconduïts	Transferències	Crèdit Ampliable	Press. Definitiu	Autoritzacions	Compromissos	Ex2020	Ex2019	Variació liquidat exercici	%Exe	Inc. 20/19	Obligacions ordenades	Obligacions pagades	Obligacions pendents
1	DESPESES DE PERSONAL			2.051.239,00	0,00	0,00	0,00	2.051.239,00	1.888.394,52	1.888.394,52	1.888.394,52	1.800.673,92	87.710,60	92,1%	4,87%	1.887.582,83	1.887.582,83	801,69
	11		Personal Fix	1.769.038,00	0,00	0,00	0,00	1.769.038,00	1.637.755,58	1.637.755,58	1.637.755,58	1.558.021,36	79.734,22	92,6%	5,12%	1.637.755,58	1.637.755,58	0,00
			110 Remuneracions bàsiques, personal fix	1.769.038,00	0,00	0,00	0,00	1.769.038,00	1.637.755,58	1.637.755,58	1.637.755,58	1.558.021,36	79.734,22	92,6%	5,12%	1.637.755,58	1.637.755,58	0,00
	16		Quotes i despeses socials	282.201,00	0,00	0,00	0,00	282.201,00	250.628,94	250.628,94	250.628,94	242.652,56	7.976,38	88,8%	3,29%	249.827,25	249.827,25	801,69
			160 Quotes Seguretat Social	274.201,00	0,00	0,00	0,00	274.201,00	247.327,44	247.327,44	247.327,44	238.570,08	8.757,36	90,2%	3,67%	247.327,44	247.327,44	0,00
			163 Despeses socials del personal	8.000,00	0,00	0,00	0,00	8.000,00	3.301,50	3.301,50	3.301,50	4.082,48	-780,98	41,3%	-19,13%	2.499,81	2.499,81	801,69
2	CONSUM DE BÉNS CORRENTS I SERVEIS			319.063,00	11.578,14	0,00	0,00	330.641,14	156.262,12	156.262,12	144.683,98	215.661,44	-70.977,46	43,8%	-32,91%	117.906,61	117.698,41	26.777,37
	20		Lloguers	3.613,00	0,00	0,00	0,00	3.613,00	0,00	0,00	0,00	0,00	0,00	0,0%	0,0%	0,00	0,00	0,00
			206 Lloguer d'equipaments per informàtica	1.597,00	0,00	0,00	0,00	1.597,00	0,00	0,00	0,00	0,00	0,00	0,0%	0,0%	0,00	0,00	0,00
			209 Lloguer d'altre immobilitzat material	2.016,00	0,00	0,00	0,00	2.016,00	0,00	0,00	0,00	0,00	0,00	0,0%	0,0%	0,00	0,00	0,00
	21		Reparació, manteniment i conservació	66.598,00	0,00	0,00	0,00	66.598,00	44.253,68	44.253,68	44.253,68	40.968,30	3.285,38	66,4%	8,02%	42.564,96	42.564,96	1.688,72
			213 Repar. i conservació maquinària i instal·lacions	4.234,00	0,00	0,00	0,00	4.234,00	125,50	125,50	125,50	360,86	-235,36	3,0%	-64,23%	125,50	125,50	0,00
			215 Repar. i conservació mobiliari i efectes	3.629,00	0,00	0,00	0,00	3.629,00	3.517,60	3.517,60	3.517,60	300,00	3.217,60	96,9%	1072,53%	3.517,60	3.517,60	0,00
			216 Repar. i conservació equipaments informàtica	58.735,00	0,00	0,00	0,00	58.735,00	40.610,58	40.610,58	40.610,58	40.317,44	293,14	69,1%	0,73%	38.921,86	38.921,86	1.688,72
	22		Materials, subministraments i altres	244.014,00	11.578,14	0,00	0,00	255.592,14	112.008,44	112.008,44	100.430,30	174.444,24	-74.013,94	39,3%	-42,43%	75.341,65	75.133,45	25.088,65
			220 Material d'oficina	26.136,00	0,00	0,00	0,00	26.136,00	11.749,15	11.749,15	11.749,15	7.420,80	4.328,35	45,0%	58,33%	11.749,15	11.749,15	0,00
			221 Suministraments	1.210,00	0,00	0,00	0,00	1.210,00	0,00	0,00	0,00	0,00	0,00	0,0%	0,0%	0,00	0,00	0,00
			222 Comunicacions	1.403,00	0,00	0,00	0,00	1.403,00	1.364,58	1.364,58	1.364,58	1.284,45	100,13	97,3%	7,92%	1.254,57	1.254,57	110,01
			223 Transport	6.048,00	0,00	0,00	0,00	6.048,00	0,00	0,00	0,00	0,00	0,00	0,0%	0,0%	0,00	0,00	0,00
			224 Assegurances	6.350,00	0,00	0,00	0,00	6.350,00	0,00	0,00	0,00	0,00	0,00	0,0%	0,0%	0,00	0,00	0,00
			226 Altres serveis	65.802,00	0,00	0,00	0,00	65.802,00	29.678,81	29.678,81	29.678,81	53.748,58	-24.069,77	45,1%	-44,78%	27.264,35	27.056,15	2.414,46
			227 Treballs realitzats per altres empreses	133.465,00	11.578,14	0,00	0,00	145.043,14	69.065,90	69.065,90	57.487,76	111.363,11	-53.875,35	39,6%	-48,38%	34.923,58	34.923,58	22.564,18
			229 Imprevistos o insuficiències	3.600,00	0,00	0,00	0,00	3.600,00	150,00	150,00	150,00	647,30	-497,30	4,2%	-76,83%	150,00	150,00	0,00
	23		Indemnitzacions per serveis	4.838,00	0,00	0,00	0,00	4.838,00	0,00	0,00	0,00	248,90	-248,90	0,0%	-100,00%	0,00	0,00	0,00
			230 Reemborsament de dietes	4.838,00	0,00	0,00	0,00	4.838,00	0,00	0,00	0,00	248,90	-248,90	0,0%	-100,00%	0,00	0,00	0,00
3	DESPESES FINANCERES			0,00	0,00	0,00	0,00	0,00	0,00	0,00	0,00	176,59	-176,59	-100,00%	0,00%	0,00	0,00	0,00
	32		Prestacions de serveis bancaris	0,00	0,00	0,00	0,00	0,00	0,00	0,00	0,00	176,59	-176,59	-100,00%	0,00%	0,00	0,00	0,00
			320 Prestacions de serveis bancaris	0,00	0,00	0,00	0,00	0,00	0,00	0,00	0,00	176,59	-176,59	-100,00%	0,00%	0,00	0,00	0,00
4	TRANSFERÈNCIES CORRENTS			168.746.377,80	0,00	(0,00)	462.081,66	169.208.459,46	169.204.408,79	169.204.408,79	169.204.408,79	162.292.265,61	6.912.143,18	100,0%	4,26%	164.214.818,03	163.429.050,58	4.989.590,76
	42		Transferències als assegurats i famílies	168.746.377,80	0,00	(0,00)	462.081,66	169.208.459,46	169.204.408,79	169.204.408,79	169.204.408,79	162.292.265,61	6.912.143,18	100,0%	4,26%	164.214.818,03	163.429.050,58	4.989.590,76
			421 Per prestacions de branca general	168.746.377,80	0,00	(0,00)	462.081,66	169.208.459,46	169.204.408,79	169.204.408,79	169.204.408,79	162.292.265,61	6.912.143,18	100,0%	4,26%	164.214.818,03	163.429.050,58	4.989.590,76
6	INVERSIONS REALS			133.360,00	0,00	0,00	0,00	133.360,00	4.685,31	4.685,31	4.685,31	7.463,40	-2.778,09	3,5%	-37,22%	4.685,31	4.685,31	0,00
			oü inversions noves	133.360,00	0,00	0,00	0,00	133.360,00	4.685,31	4.685,31	4.685,31	7.463,40	-2.778,09	3,5%	-37,22%	4.685,31	4.685,31	0,00
			603 Maquinària, instal·lacions i equipament	7.000,00	0,00	0,00	0,00	7.000,00	0,00	0,00	0,00	0,00	0,00	0,0%	0,0%	0,00	0,00	0,00
			605 Mobiliari i estris	5.000,00	0,00	0,00	0,00	5.000,00	0,00	0,00	0,00	0,00	0,00	0,0%	0,0%	0,00	0,00	0,00
	61		Inversions de reposició	21.360,00	0,00	0,00	0,00	21.360,00	4.685,31	4.685,31	4.685,31	7.463,40	-2.778,09	21,9%	-37,22%	4.685,31	4.685,31	0,00
			615 Mobiliari i estris	3.000,00	0,00	0,00	0,00	3.000,00	0,00	0,00	0,00	901,84	-901,84	0,0%	-100,00%	0,00	0,00	0,00
			616 Equipaments per a processos d'informació	18.360,00	0,00	0,00	0,00	18.360,00	4.685,31	4.685,31	4.685,31	6.561,56	-1.876,25	25,5%	-28,59%	4.685,31	4.685,31	0,00
	64		Immobilitzat immaterial	100.000,00	0,00	0,00	0,00	100.000,00	0,00	0,00	0,00	0,00	0,00	0,0%	0,0%	0,00	0,00	0,00
			640 Immobilitzat immaterial	100.000,00	0,00	0,00	0,00	100.000,00	0,00	0,00	0,00	0,00	0,00	0,0%	0,0%	0,00	0,00	0,00
8	ACTIUS FINANCERS			2.636.937,00	0,00	0,00	0,00	2.636.937,00	2.186.998,95	2.186.998,95	2.186.998,95	2.507.831,80	-320.832,85	82,9%	-12,79%	2.129.358,45	2.115.281,95	57.640,50
	83		Concessions de préstecs i bestretes fora del S.P.	2.636.937,00	0,00	0,00	0,00	2.636.937,00	2.186.998,95	2.186.998,95	2.186.998,95	2.507.831,80	-320.832,85	82,9%	-12,79%	2.129.358,45	2.115.281,95	57.640,50
			831 Préstecs i bestretes a mig i llarg termini fora SP	2.636.937,00	0,00	0,00	0,00	2.636.937,00	2.186.998,95	2.186.998,95	2.186.998,95	2.507.831,80	-320.832,85	82,9%	-12,79%	2.129.358,45	2.115.281,95	57.640,50
Total general				173.886.976,80	11.578,14	(0,00)	462.081,66	174.360.636,60	173.440.739,69	173.440.739,69	173.429.161,55	166.824.072,76	6.605.088,79	99,5%	3,96%	168.354.351,23	167.554.299,08	5.074.810,32

Liquidació de despeses. Branca Jubilació. L'any 2020 s'han executat al 95,8% essent inferior en un 0,63% respecte a l'exercici 2019. Les transferències al Fons de reserves han disminuït en 8,705 milions de euros, un 21,2% de menys respecte a l'exercici 2019.

Capítols	Article	Conceptes	CLASSIFICACIÓ ECONÒMICA	Press. Inicial	Reconduïts	Transferències	Crèdit Ampliable	Press. Definitiu	Autoritzacions	Compromissos	Ex 2020	Ex 2019	Variació liquidat exercicis	%Exe	Inc. 20/19	Obligacions ordenades	Obligacions pagades	Obligacions pendents	
1	DESPESES DE PERSONAL			295.345,00	0,00	0,00	0,00	295.345,00	206.164,88	206.164,88	206.164,88	197.149,46	9.015,42	69,8%	4,57%	205.738,41	205.738,41	426,47	
	11	Personal Fix		228.087,00	0,00	0,00	0,00	228.087,00	155.119,62	155.119,62	155.119,62	161.002,22	-5.882,60	68,0%	-3,65%	155.119,62	155.119,62	0,00	
		110	Remuneracions bàsiques, personal fix	228.087,00	0,00	0,00	0,00	228.087,00	155.119,62	155.119,62	155.119,62	161.002,22	-5.882,60	68,0%	-3,65%	155.119,62	155.119,62	0,00	
	13	Personal Eventual		22.428,00	0,00	0,00	0,00	22.428,00	22.428,00	22.428,00	22.428,00	22.428,00	8.155,44	14.272,56	100,0%	175,01%	22.428,00	22.428,00	0,00
		130	Remuneracions bàsiques, personal eventual	22.428,00	0,00	0,00	0,00	22.428,00	22.428,00	22.428,00	22.428,00	22.428,00	8.155,44	14.272,56	100,0%	175,01%	22.428,00	22.428,00	0,00
	16	Quotes i despeses socials		44.830,00	0,00	0,00	0,00	44.830,00	28.617,26	28.617,26	28.617,26	27.991,80	625,46	63,8%	2,23%	28.190,79	28.190,79	426,47	
		160	Quotes Seguretat Social	38.830,00	0,00	0,00	0,00	38.830,00	27.451,71	27.451,71	27.451,71	26.136,85	1.314,86	70,7%	5,03%	27.451,71	27.451,71	0,00	
		163	Despeses socials del personal	6.000,00	0,00	0,00	0,00	6.000,00	1.165,55	1.165,55	1.165,55	1.854,95	-689,40	19,4%	-37,17%	739,08	739,08	426,47	
2	CONSUM DE BÉNS CORRENTS I SERVEIS			133.106,00	0,00	0,00	0,00	133.106,00	35.116,22	35.116,22	10.691,22	125.468,18	-114.776,96	8,0%	-91,48%	10.279,12	10.279,12	412,10	
	20	Lloguers		2.016,00	0,00	0,00	0,00	2.016,00	0,00	0,00	0,00	0,00	0,00	0,0%		0,00	0,00	0,00	
		209	Lloguer d'altre immobilitzat material	2.016,00	0,00	0,00	0,00	2.016,00	0,00	0,00	0,00	0,00	0,00	0,0%		0,00	0,00	0,00	
	21	Reparació, manteniment i conservació		4.234,00	0,00	0,00	0,00	4.234,00	0,00	0,00	0,00	0,00	0,00	0,0%		0,00	0,00	0,00	
		213	Repar. i conservació maquinària i instal·lacions	4.234,00	0,00	0,00	0,00	4.234,00	0,00	0,00	0,00	0,00	0,00	0,0%		0,00	0,00	0,00	
	22	Materials, subministraments i altres		122.824,00	0,00	0,00	0,00	122.824,00	34.389,14	34.389,14	9.964,14	125.468,18	-115.504,04	8,1%	-92,06%	9.552,04	9.552,04	412,10	
		220	Material d'oficina	11.693,00	0,00	0,00	0,00	11.693,00	0,00	0,00	0,00	0,00	0,00	0,0%		0,00	0,00	0,00	
		221	Suministraments	1.210,00	0,00	0,00	0,00	1.210,00	0,00	0,00	0,00	0,00	0,00	0,0%		0,00	0,00	0,00	
		223	Transport	9.979,00	0,00	0,00	0,00	9.979,00	0,00	0,00	0,00	0,00	0,00	0,0%		0,00	0,00	0,00	
		226	Altres serveis	41.126,00	0,00	0,00	0,00	41.126,00	22.374,38	22.374,38	6.699,38	98.852,89	-92.153,51	16,3%	-93,22%	6.306,89	6.306,89	392,49	
		227	Treballs realitzats per altres empreses	55.216,00	0,00	0,00	0,00	55.216,00	12.014,76	12.014,76	3.264,76	26.364,09	-23.099,33	5,9%	-87,62%	3.245,15	3.245,15	19,61	
		229	Imprevistos o insuficiències	3.600,00	0,00	0,00	0,00	3.600,00	0,00	0,00	0,00	251,20	-251,20	0,0%	-100,00%	0,00	0,00	0,00	
	23	Indemnitzacions per serveis		4.032,00	0,00	0,00	0,00	4.032,00	727,08	727,08	727,08	0,00	727,08	18,0%		727,08	727,08	0,00	
		230	Reemborsament de dietes	4.032,00	0,00	0,00	0,00	4.032,00	727,08	727,08	727,08	0,00	727,08	18,0%		727,08	727,08	0,00	
3	DESPESES FINANCERES			0,00	0,00	0,00	0,00	0,00	0,00	0,00	0,00	5,00	-5,00		-100,00%	0,00	0,00	0,00	
	32	Prestacions de serveis bancaris		0,00	0,00	0,00	0,00	0,00	0,00	0,00	0,00	5,00	-5,00		-100,00%	0,00	0,00	0,00	
		320	Prestacions de serveis bancaris	0,00	0,00	0,00	0,00	0,00	0,00	0,00	0,00	5,00	-5,00		-100,00%	0,00	0,00	0,00	
4	TRANSFERÈNCIES CORRENTS			111.947.309,49	0,00	0,00	928.684,33	112.875.993,82	112.875.993,82	112.875.993,82	112.875.993,82	104.990.305,79	7.885.688,03	100,0%	7,51%	112.770.688,55	112.646.925,66	105.305,27	
	42	Transferències als assegurats i famílies		111.947.309,49	0,00	0,00	928.684,33	112.875.993,82	112.875.993,82	112.875.993,82	112.875.993,82	104.990.305,79	7.885.688,03	100,0%	7,51%	112.770.688,55	112.646.925,66	105.305,27	
		423	Per prestacions de branca jubilació	111.947.309,49	0,00	0,00	928.684,33	112.875.993,82	112.875.993,82	112.875.993,82	112.875.993,82	104.990.305,79	7.885.688,03	100,0%	7,51%	112.770.688,55	112.646.925,66	105.305,27	
6	INVERSIONS REALS			12.000,00	0,00	0,00	0,00	12.000,00	0,00	0,00	0,00	0,00	0,00	0,0%		0,00	0,00	0,00	
	60	Inversions noves		12.000,00	0,00	0,00	0,00	12.000,00	0,00	0,00	0,00	0,00	0,00	0,0%		0,00	0,00	0,00	
		603	Maquinària, instal·lacions i equipament	7.000,00	0,00	0,00	0,00	7.000,00	0,00	0,00	0,00	0,00	0,00	0,0%		0,00	0,00	0,00	
		605	Mobiliari i estris	5.000,00	0,00	0,00	0,00	5.000,00	0,00	0,00	0,00	0,00	0,00	0,0%		0,00	0,00	0,00	
7	TRANSFERÈNCIES DE CAPITAL			38.443.471,27	0,00	0,00	0,00	38.443.471,27	32.345.000,00	32.345.000,00	32.345.000,00	41.050.440,00	-8.705.440,00	84,1%	-21,21%	32.345.000,00	32.345.000,00	0,00	
	71	Transferències de capital S.P.		38.443.471,27	0,00	0,00	0,00	38.443.471,27	32.345.000,00	32.345.000,00	32.345.000,00	41.050.440,00	-8.705.440,00	84,1%	-21,21%	32.345.000,00	32.345.000,00	0,00	
		711	Transferències de capital S.P.	38.443.471,27	0,00	0,00	0,00	38.443.471,27	32.345.000,00	32.345.000,00	32.345.000,00	41.050.440,00	-8.705.440,00	84,1%	-21,21%	32.345.000,00	32.345.000,00	0,00	
Total general				150.831.231,76	0,00	0,00	928.684,33	151.759.916,09	145.462.274,92	145.462.274,92	145.437.849,92	146.363.368,43	-925.518,51	95,8%	-0,63%	145.331.706,08	145.207.943,19	106.143,84	

Liquidació d'ingressos. Serveis Generals

Capítols	Article	Conceptes	CLASSIFICACIÓ ECONÒMICA	Press. Inicial	Reconduïts	Crèdit Ampliable	Press. Definitiu	Ex2020	Ex2019	Variació liquidat exercicis	%Exe	Inc. 20/19	Cobraments	Pendent Cobrament
3			TAXES I ALTRES INGRESSOS	250.589,00	0,00	0,00	250.589,00	251.528,20	253.092,44	-1.564,24	100,4%	-0,62%	261.842,04	-10.313,84
	31		Prestació de serveis	250.589,00	0,00	0,00	250.589,00	251.528,20	253.092,44	-1.564,24	100,4%	-0,62%	261.842,04	-10.313,84
		319	Prestacions de serveis de gestió	250.589,00	0,00	0,00	250.589,00	251.528,20	253.092,44	-1.564,24	100,4%	-0,62%	261.842,04	-10.313,84
4			TRANSFERÈNCIES CORRENTS	0,00	0,00	0,00	0,00	49.987,65	17.676,76	32.310,89		182,79%	22.153,74	10.652,25
	42		Transferències del Govern d'Andorra	0,00	0,00	0,00	0,00	49.987,65	17.676,76	32.310,89		182,79%	22.153,74	10.652,25
		420	Subvenció S.Ocupació	0,00	0,00	0,00	0,00	49.987,65	17.676,76	32.310,89		182,79%	22.153,74	10.652,25
Total general				250.589,00	0,00	0,00	250.589,00	301.515,85	270.769,20	30.746,65	120,3%	11,36%	283.995,78	338,41

Liquidació d'ingressos. Branca General

Capítols	Article	Conceptes	CLASSIFICACIÓ ECONÒMICA	Press. Inicial	Reconduïts	Crèdit Ampliable	Press. Definitiu	Ex2020	Ex2019	Variació liquidat exercicis	%Exe	Inc. 20/19	Cobraments	Pendent Cobrament
1	COTITZACIONS SOCIALS			135.112.740,00	0,00	0,00	135.112.740,00	133.283.284,47	130.810.412,24	2.472.872,23	98,6%	1,89%	133.283.284,47	0,00
	12		Cotitzacions Socials	135.112.740,00	0,00	0,00	135.112.740,00	133.283.284,47	130.810.412,24	2.472.872,23	98,6%	1,89%	133.283.284,47	0,00
			121 Cotitzacions branca general	135.112.740,00	0,00	0,00	135.112.740,00	133.283.284,47	130.810.412,24	2.472.872,23	98,6%	1,89%	133.283.284,47	0,00
3	TAXES I ALTRES INGRESSOS			1.645.000,00	0,00	0,00	1.645.000,00	1.664.786,38	1.909.591,64	-244.805,26	101,2%	-12,82%	1.627.850,65	36.935,73
	33		Ingressos per reintegraments	1.510.000,00	0,00	0,00	1.510.000,00	1.535.242,74	1.771.592,67	-236.349,93	101,7%	-13,34%	1.498.307,01	36.935,73
			331 Reintegraments de prestacions branca general	1.510.000,00	0,00	0,00	1.510.000,00	1.535.242,74	1.771.592,67	-236.349,93	101,7%	-13,34%	1.498.307,01	36.935,73
	34		Altres ingressos	135.000,00	0,00	0,00	135.000,00	129.543,64	137.998,97	-8.455,33	96,0%	-6,13%	129.543,64	0,00
			341 Recàrrecs	135.000,00	0,00	0,00	135.000,00	129.543,64	137.998,97	-8.455,33	96,0%	-6,13%	129.543,64	0,00
4	TRANSFERÈNCIES CORRENTS			40.250.051,55	0,00	462.081,66	40.712.133,21	42.677.648,45	34.889.520,00	7.788.128,45	104,8%	22,32%	39.114.723,08	3.562.925,37
	42		Transferències del Govern d'Andorra	40.250.051,55	0,00	462.081,66	40.712.133,21	42.677.648,45	34.889.520,00	7.788.128,45	104,8%	22,32%	39.114.723,08	3.562.925,37
			421 Per prestacions de branca general	40.250.051,55	0,00	462.081,66	40.712.133,21	42.677.648,45	34.889.520,00	7.788.128,45	104,8%	22,32%	39.114.723,08	3.562.925,37
			42112 Aportació de Govern al dèficit Branca General	36.918.286,55	0,00	462.081,66	37.380.368,21	39.608.443,78	33.976.105,62	5.632.338,16	106,0%	16,58%	36.460.443,78	3.148.000,00
			42113 Pensions NC Invalidesa Malaltia	1.151.592,00	0,00	0,00	1.151.592,00	1.036.985,85	815.255,73	221.730,12	90,0%	27,20%	669.247,96	367.737,89
			42115 Cplm al 100% rec.econòmics insuficients	2.099.134,00	0,00	0,00	2.099.134,00	1.837.835,23	0,00	1.837.835,23	87,6%		1.837.835,23	0,00
			42114 Cplm pensions inv. LP18/2019 art.25bis	81.039,00	0,00	0,00	81.039,00	194.383,59	98.158,65	96.224,94	239,9%	98,03%	147.196,11	47.187,48
8	ACTIUS FINANCERS			2.390.000,00	1.603.381,63	0,00	3.993.381,63	1.436.847,50	3.161.671,25	-1.724.823,75	36,0%	-54,55%	1.436.847,50	0,00
	83		Reintegrament de préstecs i bestretes fora S.P.	2.390.000,00	0,00	0,00	2.390.000,00	1.436.847,50	3.161.671,25	-1.724.823,75	60,1%	-54,55%	1.436.847,50	0,00
			831 Reintegrament de préstecs i bestretes fora S.P.	2.390.000,00	0,00	0,00	2.390.000,00	1.436.847,50	3.161.671,25	-1.724.823,75	60,1%	-54,55%	1.436.847,50	0,00
	87		Romanents de tresoreria	0,00	1.603.381,63	0,00	1.603.381,63	0,00	0,00	0,00	0,0%		0,00	0,00
			870 Romanents de tresoreria	0,00	1.603.381,63	0,00	1.603.381,63	0,00	0,00	0,00	0,0%		0,00	0,00
Total general				179.397.791,55	1.603.381,63	462.081,66	181.463.254,84	179.062.566,80	170.771.195,13	8.291.371,67	98,7%	4,86%	175.462.705,70	3.599.861,10

Liquidació d'ingressos. Branca Jubilació

Capítols	Article	Conceptes	CLASSIFICACIÓ ECONÒMICA	Press. Inicial	Reconduïts	Crèdit Ampliable	Press. Definitiu	Ex2020	Ex2019	Variació liquidat exercicis	%Exe	Inc. 20/19	Cobraments	Pendent Cobrament
1	COTITZACIONS SOCIALS			147.884.916,00	0,00	0,00	147.884.916,00	140.995.930,93	143.359.959,46	-2.364.028,53	95,3%	-1,65%	140.995.930,93	0,00
	12	Cotitzacions Socials		147.884.916,00	0,00	0,00	147.884.916,00	140.995.930,93	143.359.959,46	-2.364.028,53	95,3%	-1,65%	140.995.930,93	0,00
		123	Cotitzacions branca jubilació	147.884.916,00	0,00	0,00	147.884.916,00	140.995.930,93	143.359.959,46	-2.364.028,53	95,3%	-1,65%	140.995.930,93	0,00
3	TAXES I ALTRES INGRESSOS			137.000,00	0,00	0,00	137.000,00	156.404,46	178.811,66	-22.407,20	114,2%	-12,53%	156.404,46	0,00
	33	Ingressos per reintegraments		2.000,00	0,00	0,00	2.000,00	10.134,21	24.736,46	-14.602,25	506,7%	-59,03%	10.134,21	0,00
		332	Reintegraments de prestacions branca jubilació	2.000,00	0,00	0,00	2.000,00	10.134,21	24.736,46	-14.602,25	506,7%	-59,03%	10.134,21	0,00
	34	Altres ingressos		135.000,00	0,00	0,00	135.000,00	146.270,25	154.075,20	-7.804,95	108,3%	-5,07%	146.270,25	0,00
		341	Recàrrecs	135.000,00	0,00	0,00	135.000,00	146.270,25	153.937,51	-7.667,26	108,3%	-4,98%	146.270,25	0,00
		345	Altres ingressos atípics	0,00	0,00	0,00	0,00	0,00	137,69	-137,69	-100,00%		0,00	0,00
4	TRANSFERÈNCIES CORRENTS			4.616.254,00	0,00	462.475,68	5.078.729,68	5.080.655,96	4.786.593,96	294.062,00	100,0%	6,14%	3.838.131,04	1.242.524,92
	42	Transferències del Govern d'Andorra		4.616.254,00	0,00	462.475,68	5.078.729,68	5.080.655,96	4.786.593,96	294.062,00	100,0%	6,14%	3.838.131,04	1.242.524,92
		423	Per prestacions de branca jubilació	4.616.254,00	0,00	462.475,68	5.078.729,68	5.080.655,96	4.786.593,96	294.062,00	100,0%	6,14%	3.838.131,04	1.242.524,92
5	INGRESSOS PATRIMONIALS			30.000,00	0,00	0,00	30.000,00	44.943,65	42.957,85	1.985,80	149,8%	4,62%	44.943,65	0,00
	52	Interessos de dipòsits i comptes bancaris		30.000,00	0,00	0,00	30.000,00	44.943,65	42.957,85	1.985,80	149,8%	4,62%	44.943,65	0,00
		524	Interessos de comptes bancaris	30.000,00	0,00	0,00	30.000,00	44.943,65	42.957,85	1.985,80	149,8%	4,62%	44.943,65	0,00
8	ACTIUS FINANCERS			0,00	530.601,15	466.208,65	996.809,80	0,00	0,00	0,00	0,0%		0,00	0,00
	87	Romanents de tresoreria		0,00	530.601,15	466.208,65	996.809,80	0,00	0,00	0,00	0,0%		0,00	0,00
		870	Romanents de tresoreria	0,00	530.601,15	466.208,65	996.809,80	0,00	0,00	0,00	0,0%		0,00	0,00
Total general				152.668.170,00	530.601,15	928.684,33	154.127.455,48	146.277.935,00	148.368.322,93	-2.090.387,93	94,9%	-1,41%	145.035.410,08	1.242.524,92

PART II: MEMÒRIA FINANCERA

1. Estat de situació financera a 31 de desembre del 2020 i 2019 (expressat en euros)

ACTIU	Notes	Exercici 31/12/2020	Exercici 31/12/2019	PASSIU	Notes	Exercici 31/12/2020	Exercici 31/12/2019
Efectiu i equivalents a l'efectiu	Nota 17	10.846.710,55	14.372.632,52	Comptes a pagar	Nota 26	13.137.828,70	14.791.149,90
Efectiu i equivalents a l'efectiu		10.846.710,55	11.372.632,52	Comptes a pagar a afiliats i beneficiaris		7.048.737,16	7.475.529,36
Altres actius líquids equivalents		0,00	3.000.000,00	Acreeadors per prestacions a afiliats		6.102.157,20	5.330.472,89
Comptes per cobrar provinents de transaccions sense contraprestació	Nota 18	3.271.234,59	4.251.031,21	Acreeadors per prestacions retornades d'afiliats		355.182,32	335.155,23
Comptes per cobrar amb afiliats i altres obligats		(1.562.029,61)	2.208.831,78	Acreeadors per prestacions amb prestadors		474.084,21	1.595.402,72
Deutors per cotitzacions i taxes		(2.417.392,25)	740.122,80	Acreeadors per pensions		117.313,43	214.498,52
Deutors per copagament de prestacions sanitàries		227.975,63	354.673,64	Comptes a pagar a Organismes de Seguretat social		4.878.533,70	6.529.454,72
Deutors per prestacions recuperades		627.387,01	1.114.035,34	Acreeadors Seg.Socials per convenis internacionals per actes		1.497.486,69	3.006.343,87
Comptes per cobrar amb l'Administració general		4.833.264,20	2.042.199,43	Acreeadors Seg.Socials per convenis internacionals per quotes		0,00	0,00
Deutors per transferències pensions no contributives		1.685.264,20	1.412.199,43	Acreeadors Seg.Socials per convenis internacionals per quotes aprovisionades		3.381.047,01	3.523.110,85
Deutors per transferències dèficits branca general		3.148.000,00	630.000,00	Comptes a pagar a altres acreeadors		1.210.557,84	786.165,82
Comptes a cobrar provinents de transaccions amb contraprestació		5.885.865,76	5.020.949,11	Altres comptes a pagar		0,00	446.292,00
Comptes per cobrar amb Organismes de Seguretat social	Nota 19	5.885.865,76	5.020.949,11	Altres comptes a pagar per devolució d'ingressos		620.610,50	0,00
Deutor Seg.Social estrangers		5.885.865,76	5.020.949,11	Proveïdors de serveis i subministres		294.172,16	241.664,90
Comptes per cobrar amb altres deutors		0,00	0,00	Pagaments rebuts per anticipat		295.775,18	98.208,92
Deutors diversos		0,00	0,00	Impostos	Nota 27	46.176,67	38.471,55
Inventaris	Nota 20	31.091,63	26.839,71	Altres deutes amb les Administracions Públiques		46.176,67	38.471,55
Inventaris en altres aprovisionaments		31.091,63	26.839,71	Passius financers a curt termini		131.535,42	147.939,34
Altres actius corrents	Nota 21	143.256,37	70.957,11	Creditors per arrendament financer		0,00	0,00
Altres actius corrents		143.256,37	70.957,11	Altres passius financers	Nota 28	131.535,42	147.939,34
Total actiu corrent		20.178.158,90	23.742.409,66	Total passiu corrent		13.315.540,79	14.977.560,79
Altres deutors a llarg termini	Nota 25	1.126.848,15	1.241.613,35	Provisions a llarg termini		0,00	0,00
Crèdits a tercers a ll/t, altres Organismes de Seguretat social		1.126.848,15	1.241.613,35	Total passiu no corrent		0,00	0,00
Actius financers	Nota 24	800,00	800,00	PATRIMONI NET			
Propietats, planta i equipament	Nota 22	451.888,47	335.903,11	Fons Propis			
Instal·lacions tècniques i altres instal·lacions		209.212,15	234.486,14	Reserves		11.162.320,97	11.052.105,04
Equips per a processaments de l'informació		214.848,01	72.007,28	Reserves tècniques branca general		133.919,70	1.172.113,29
Altres immobilitzat material		27.828,31	29.409,69	Reserves tècniques branca general - immobilitzades		1.400.015,33	867.333,71
Actius intangibles	Nota 23	1.414.030,31	819.155,64	Reserves tècniques branca jubilació		9.162.482,50	8.724.933,00
Immobilitzat en curs i acomptes		1.198.261,35	593.868,72	Reserves tècniques branca jubilació - immobilitzades		465.903,44	287.725,04
Aplicacions informàtiques		215.768,96	225.286,92	Resultat de l'exercici		(1.306.135,93)	110.215,93
Altres immobilitzat intangible		0,00	0,00	Resultat de l'exercici Branca general		1.042.790,38	(505.511,97)
Total actiu no corrent		2.993.566,93	2.397.472,10	Resultat de l'exercici Branca jubilació		(2.348.926,31)	615.727,90
TOTAL ACTIU		23.171.725,83	26.139.881,76	Total actius nets /patrimoni		9.856.185,04	11.162.320,97
				Diferències negatives de consolidació			
				TOTAL PATRIMONI NET I PASSIU		23.171.725,83	26.139.881,76

2. Estat de rendiment financer de l'exercici anual acabat el 31 de desembre de 2020 i 2019 (expressat en euros)

	OPERACIONS CONTINUADES	Notes	Exercici 31/12/2020	Exercici 31/12/2019
+	Ingressos de transaccions sense contraprestació		319.358.919,19	314.365.589,44
(72)	Cotitzacions socials	Nota 5	270.141.770,29	274.566.457,04
(77)	Multes, Penalitzacions i gravàmens	Nota 6	275.813,89	291.936,48
(73)	Prestacions Reintegrades	Nota 7	1.524.171,42	1.765.908,23
(75)	Transferències, Subvencions i donacions	Nota 8	47.808.292,06	39.650.435,57
	Variació de provisions		(391.128,47)	(1.909.147,88)
+	Ingressos de transaccions amb contraprestació		317.460,54	326.749,26
(70)	Prestació de serveis	Nota 9	251.528,20	253.092,44
(76)	Ingressos financers	Nota 10	44.726,81	43.235,92
(77)	Altres ingressos de gestió corrent	Nota 11	21.205,53	30.420,90
(-)	Despeses		(320.982.515,66)	(314.582.122,77)
(60)	Transferències per prestacions i pensions	Nota 12	(280.870.509,79)	(266.107.677,46)
(65)	Transferències a d'altres entitats públiques i parapúbliques	Nota 13	(32.345.000,00)	(41.050.440,00)
(64)	Despeses de personal	Nota 14	(5.577.712,51)	(5.267.222,95)
(68)	Amortització i depreciació	Nota 22/23	(399.087,17)	(273.088,78)
(62)	Despeses generals	Nota 15	(1.790.206,19)	(1.883.544,49)
(66)	Despeses financeres	Nota 16	0,00	(149,09)
±	Altres Ingressos i despeses		0,00	0,00
±	RESULTAT ABANS D'IMPOSTOS		(1.306.135,93)	110.215,93
	<i>Branca general</i>		<i>1.042.790,38</i>	<i>(505.511,97)</i>
	<i>Branca jubilació</i>		<i>(2.348.926,31)</i>	<i>615.727,90</i>
	<i>Impost sobre beneficis (exempta)</i>		<i>0,00</i>	<i>0,00</i>
±	RESULTAT DE L'EXERCICI		(1.306.135,93)	110.215,93

3. Estat de Canvis del actius nets/Patrimoni de l'exercici anual acabat el 31 de desembre de 2020 i 2019 (expressat en euros)

	Capital Aportat	Reserves de la branca de Jubilació	Reserves de la branca general	Altres reserves		Resultats acumulats (estalvi o desestalvi)	Total actius nets/Patrimoni
				Immo. Br. Jubilació	Immo. Br. General		
Saldo a 01 de gener de 2019	0,00	8.713.454,80	2.863.578,72	186.140,54	564.234,15	(1.275.303,17)	11.052.105,04
Correccions i canvis en polítiques comptables	0,00	(0,01)	0,00	0,01	0,00	0,00	0,00
Saldo reexpressat	0,00	8.713.454,79	2.863.578,72	186.140,55	564.234,15	(1.275.303,17)	11.052.105,04
Ingr. i Despeses totals reconeguts durant el període	0,00	0,00	0,00	0,00	0,00	110.215,93	110.215,93
Ing. nets reconeg. Direct. en els actius nets/Patrimoni	0,00	0,00	0,00	0,00	0,00	0,00	0,00
Resultats positiu (Estalvi) del període	0,00	0,00	0,00	0,00	0,00	110.215,93	110.215,93
Canvis en els actius nets/Patrimoni per al 2019	0,00	11.478,21	(1.691.465,43)	101.584,49	303.099,56	1.275.303,17	0,00
Apòrtacions	0,00	(101.584,49)	(303.099,56)	0,00	0,00	0,00	(404.684,05)
Pèrdues per revaluació d'Inversions	0,00	0,00	0,00	101.584,49	303.099,56	0,00	404.684,05
Altres moviments	0,00	113.062,70	(1.388.365,87)	0,00	0,00	1.275.303,17	0,00
Saldos a 31/12/2019	0,00	8.724.933,00	1.172.113,29	287.725,04	867.333,71	110.215,93	11.162.320,97
Correccions i canvis en polítiques comptables	0,00	0,00	0,00	0,00	0,00	0,00	0,00
Saldo reexpressat	0,00	8.724.933,00	1.172.113,29	287.725,04	867.333,71	110.215,93	11.162.320,97
Ingr. i Despeses totals reconeguts durant el període	0,00	0,00	0,00	0,00	0,00	(1.306.135,93)	(1.306.135,93)
Ing. nets reconeg. Direct. en els actius nets/Patrimoni	0,00	0,00	0,00	0,00	0,00	0,00	0,00
Resultats positiu (Estalvi) del període	0,00	0,00	0,00	0,00	0,00	(1.306.135,93)	(1.306.135,93)
Canvis en els actius nets/Patrimoni per al 2020	0,00	437.549,50	(1.038.193,59)	178.178,40	532.681,62	(110.215,93)	0,00
Apòrtacions	0,00	(178.178,40)	(532.681,62)	0,00	0,00	0,00	(710.860,02)
Pèrdues per revaluació d'Inversions	0,00	0,00	0,00	178.178,40	532.681,62	0,00	710.860,02
Altres moviments	0,00	615.727,90	(505.511,97)	0,00	0,00	(110.215,93)	0,00
Saldo a 31 de desembre de 2020	0,00	9.162.482,50	133.919,70	465.903,44	1.400.015,33	(1.306.135,93)	9.856.185,04

4. Estat de Fluxos d'Efectiu de l' exercici anual acabat el 31 de desembre de 2020 i 2019 en el mètode directe (expressat en euros)

FLUXOS D'EFECTIU DE LES ACTIVITATS D'OPERACIÓ	2020	2019
<u>Cobraments</u>	<u>335.328.020,11</u>	<u>331.634.659,98</u>
Cotitzacions	274.222.099,10	273.947.394,42
Recàrrecs i sancions	259.746,78	316.840,36
Venda de béns i serveis	284.119,74	511.352,91
Transferències i subvencions	48.710.248,87	50.273.993,71
Interessos rebuts	44.943,65	48.675,23
Altres cobraments	11.806.861,97	6.536.403,35
<u>Pagaments</u>	<u>(334.776.636,62)</u>	<u>(326.906.279,52)</u>
Costos dels treballadors	(5.518.804,43)	(5.031.678,95)
Prestacions afiliats	(218.944.017,40)	(202.203.617,10)
Prestacions prestadors andorra	(19.867.584,16)	(16.262.096,59)
Prestacions prestadors andorra SAAS	(29.122.755,28)	(30.168.780,54)
Prestacions Govern per protecció social	(81.548,90)	(95.739,56)
Prestacions prestadors estrangers	(19.995.149,68)	(22.604.748,38)
Altres serveis i subministres	(1.907.184,10)	(1.851.964,42)
Transferències i subvencions	(32.345.000,00)	(40.604.148,00)
Interessos pagats	-	-
Altres pagaments	(6.994.592,67)	(8.083.505,98)
Fluxos d'efectiu nets de les activitats d'operació	551.383,49	4.728.380,46
FLUXOS D'EFECTIU DE LES ACTIVITATS D'INVERSIÓ		
Compra de planta i equipament	(1.077.305,46)	(763.937,61)
Cobraments per venda de planta i equipament	-	-
Cobraments per venda d'inversions	-	-
Compra de valors en moneda estrangera	-	-
Dipòsits cc	(3.000.000,00)	1.500.000,00
Fluxos d'efectiu nets de les activitats d'inversió	(4.077.305,46)	736.062,39
FLUXOS D'EFECTIU DE LES ACTIVITATS DE FINANÇAMENT		
Efectiu rebut per préstecs	-	-
Reemborsament de préstecs	-	-
Distribució/dividends al govern	-	-
Fluxos d'efectiu nets de les activitats de finançament		
Increment/ (Disminució) neta en l'efectiu i equivalents a l'efectiu	(3.525.921,97)	5.465.145,22
Efectiu i equivalents a l'efectiu al principi del període	14.372.632,52	8.907.487,30
Efectiu i equivalents a l'efectiu al final del període	10.846.710,55	14.372.632,52

NOTES EXPLICATIVES

(1) Informació general

La Caixa Andorrana de Seguretat Social (d'ara en endavant la CASS) és una entitat parapública creada l'any 1966 (Ordinació núm. 4 del Consell General de 12 juliol de 1966), que té la missió d'assegurar la gestió administrativa, tècnica i financera del sistema andorrà de seguretat social, sota el control del Govern. Les seves funcions es regeixen principalment en la Llei 17/2008, del 3 d'octubre, de la seguretat social o per qualsevol altra normativa i/o modificació posterior.

Les seves principals funcions entre d'altres es detallen a continuació:

- Formalitzar inscripcions, altes, baixes i variacions de dades;
- Percebre les cotitzacions socials;
- Fer efectives les prestacions;
- Assumir les tasques d'inspecció i de control inherents a la seva missió;
- Gestionar el contenciós fins a la recaptació de les sumes degudes i/o fins a l'aplicació de les sancions corresponents;
- Citar i reclamar per via judicial els deutors i els infractors;

Està facultada per aplicar les normes tècniques i administratives dels tractats i dels convenis internacionals referents a la seguretat social i pot crear les comissions que s'estimin necessàries per al desenvolupament de les seves funcions. El règim jurídic de les comissions es crea per reglament.

L'estructura del sistema andorrà de seguretat social es compon de dues branques:

- **Branca general**: Cobreix les prestacions de reembossament, d'incapacitat temporal, de maternitat, de paternitat, de risc durant l'embaràs, d'invalidesa, de capital per defunció i les pensions d'orfenesa.
- **Branca de jubilació**: Cobreix la situació de pèrdua d'ingressos per cessament del treball o l'activitat econòmica derivada de l'edat i està integrada per la pensió de jubilació i les pensions de viduitat temporals i vitalícies.

Per l'acompliment de la seva missió, la CASS té personalitat jurídica pròpia i plena capacitat d'obrar, amb la plenitud de drets i obligacions que hi són inherents.

El 12 de febrer de 2015, el Fons de Reserva de jubilació (d'ara endavant FRJ), inicia la seva activitat coincidint amb l'entrada en vigor de la Llei 6/2015. L'esmentada llei tenia una sèrie de disposicions transitòries, en virtut de les quals els actius corresponents al FRJ varen ser transferits per la CASS amb efectes l'1 de gener de 2016.

L'objecte del FRJ consisteix en la gestió del patrimoni de la branca de jubilació de la CASS, que li és conferit en virtut del que s'estableix en la Llei 6/2015. Tot i que el FRJ és una entitat pública de dret públic constituïda amb total independència de la CASS, la titularitat dels seus recursos es correspon als beneficiaris de la branca de jubilació. Els resultats que obtingui cada exercici el FRJ en la gestió de les seves inversions s'integren en l'estat de situació financera i passen a formar part del patrimoni del FRJ. Així mateix, la CASS realitza trimestralment aportacions ordinàries al FRJ, fruit de l'abonament dels excessos per superàvit en la branca de jubilació.

Els reembossaments a càrrec del patrimoni del FRJ només estan permesos per complir amb les obligacions de la CASS en el pagament de prestacions de la branca de jubilació, en el moment que ho requereixi i d'acord amb la legislació vigent.

Anualment, el Consell d'Administració de la CASS aprova l'avantprojecte de pressupost a proposta de la direcció i el trameta al Govern d'Andorra, acompanyat dels documents que preveu la Llei General de les Finances Públiques, a la qual està sotmès.

(2) Bases de presentació

a. Bases d'elaboració dels Estats Financers

Els estats financers de l'exercici 2020 han estat formulats de conformitat amb el Pla Marc per al sector públic estatal del Principat d'Andorra (endavant el Pla Marc) aprovat pel Decret del 22 de desembre del 2016 i amb les instruccions emeses per la Intervenció General, tal i com es preveu en l'esmentat Decret, amb l'objectiu de mostrar la imatge fidel del patrimoni de la CASS, de la seva situació financera, dels resultats de les seves operacions, dels seus fluxos d'efectiu i dels canvis en el seu patrimoni net a 31 de desembre del 2020.

L'esmentat Decret aprova l'adopció de les Normes Internacionals de Comptabilitat del Sector Públic (NICSP) emeses per la Federació Internacional de Comptables (IFAC) amb caràcter de Pla Marc i addicionalment, l'article 5 estableix que la Intervenció General, en l'exercici de les seves funcions, dictarà les instruccions i les circulars escaients per vetllar pel compliment del règim de comptabilitat pública que estableix el Decret, les quals tenen caràcter subsidiari i són d'obligat compliment. Així mateix, el Pla Marc incorpora tant les NICSP com les instruccions i circulars de la Intervenció General. D'acord amb aquest marc comptable s'inclou informació comparativa en els presents estats financers.

Els estats financers de l'exercici 2017 van ser els primers que es van preparar de conformitat amb aquest Pla Marc, raó per la qual es va aplicar la NICSP 33 "Adopció per primera vegada de les normes Internacionals de Comptabilitat del Sector Públic", així com les instruccions emeses per la Intervenció General. Els estats financers de la CASS d'exercicis anteriors es preparaven de conformitat amb el Pla de Comptabilitat Pública del 19 de desembre de 1996 i la Llei General de les finances públiques. Dit Marc normatiu difereix del Pla Marc per al Sector Públic estatal del Principat d'Andorra.

b. Nous pronunciaments de les NICSP

A la data de formulació d'aquests estats financers, les normes, modificacions i interpretacions més significatives que han estat publicades per l'IFAC però que encara no han entrat en vigor, perquè la seva data efectiva és posterior a la data dels estats financers, són les que es detallen a continuació:

NICSP 41- Instruments financers	Substitueix la NICSP 29 si bé proporciona a les entitats una opció de transició per a continuar aplicant els requeriments de la comptabilitat de cobertures de la NICSP 29. Estableix els requeriments per al reconeixement i mesura d'instruments financers, i està basada en la NIIF 9.	1 de gener de 2023
NICSP 42 – Beneficis Socials	Després de setze anys de discussió, s'ha assolit arribar a un acord per tal de que, els Governos que apliquin la normativa, hagin de reconèixer un passiu corresponent a la valoració del proper pagament que s'hagi de fer en concepte de pensions i atur.	

La CASS està actualment analitzant els possibles impactes que podrien sorgir de l'aplicació d'aquestes normes en els seus criteris comptables, amb especial atenció a las NICSP 42, que pot tenir un impacte significatiu en els EEFF donat que es requereix reconèixer un passiu per obligacions de pagament futures en concepte de pensions d'un determinat període.

c. Moneda funcional i de presentació

Els estats financers es presenten en euros, que és la moneda funcional de la CASS. Aquests estats financers s'han preparat en base al cost històric. L'estat de fluxos d'efectiu s'ha preparat utilitzant el mètode directe.

d. Comparació de la informació

Els estats financers presenten a efectes comparatius, amb cada una de les partides de l'estat de situació financera, de l'estat de rendiment financer, de l'estat de canvis dels actius nets/patrimoni, de l'estat de fluxos d'efectiu, de l'estat de comparació dels imports pressupostats i realitzats i de la memòria, a més de les xifres de l'exercici 2020, les corresponents a l'exercici anterior que formaven part dels estats financers de l'exercici 2019 aprovats per el Consell d'administració de data 31 de març de 2020.

e. Estimacions i judicis

La preparació dels estats financers de conformitat amb el Pla Marc requereix l'aplicació d'estimacions comptables rellevants i la realització de judicis, estimacions i hipòtesis en el procés d'aplicació de les polítiques comptables. En aquest sentit, es resumeix a continuació un detall dels aspectes que han implicat un major grau de judici, complexitat o en les que les hipòtesis i estimacions són significatives per a la preparació dels estats financers:

- Per donar compliment amb el principi de meritament establert per les NICSP, la CASS corregeix els ingressos de cotització de l'exercici. Quantifica en un determinat moment i posterior al tancament, el resultat net de treure els ingressos per cotització de gener i que corresponen al mes de desembre de l'exercici anterior, i de sumar les de gener de l'exercici posterior que corresponen a les de desembre de l'exercici dels comptes, donant un assentament que tindrà efectes en el resultat i en deutors per cotitzacions. Immediatament posterior a l'obertura del nou exercici, aquest s'anul·la.
- Les despeses per quotes de la Seguretat Social Espanyola de l'exercici dels presents comptes anuals, són estimats en base a preus i quantitats històrics.
- En la confecció dels estats financers segmentats per branques, s'ha procedit a assignar a cada branca aquells saldos clarament identificables, i de les que no, l'assignació s'ha fet en base a estimacions històriques, estimacions raonables, així com en la mesura del possible, segons percentatge de repartició entre branques.

f. Canvis en criteris comptables i correcció d'errors

La CASS no ha procedit a canviar els criteris de comptabilització de les partides dels estats financers respecte als criteris utilitzats en els estats financers de l'exercici finalitzat el 31 de desembre de 2019.

No obstant, s'han detectat incidències a efectes de presentació i que la CASS a procedit a modificar per tal de millorar la lectura i interpretació dels estats afectats, i es detalla tot seguit:

- L'Estat de Canvis de Patrimoni Net: en les línies de "Aportacions" i "Pèrdues per revaluació d'Inversions", figurava un saldo de 113.062,69, i en 2020 ha estat corregit i es mostra 101.584,49. Aquesta modificació no afecta en el valor total d'aquest estat, ni tampoc a cap modificació a nivell comptable.
- Balanç: amb l'objectiu de donar una millor lectura de les reserves en 2020, s'ha procedit a segregar l'epígraf "Reserves tècniques Branca General" en 2 epígrafs sent "Reserves tècniques Branca General" i "Reserves tècniques Branca General-immobilitzat". Per tal de poder fer una correcta lectura a efectes de comparació, es procedeix a efectuar aquest canvi també l'any 2019. Dites modificacions no tenen cap efecte en el Patrimoni Net ni en comptabilitat.

(3) Distribució dels resultats

El detall de distribució del resultat de l'exercici 2020 a proposta del Consell d'Administració de la CASS és:

	Euros
<u>Base d'aplicació</u>	
Resultat de l'activitat de la Branca General	1.042.790,38
Resultat de l'activitat de la Branca Jubilació	<u>(2.348.926,31)</u>
Destalvi	<u>(1.306.135,93)</u>
 <u>Aplicació</u>	
Patrimoni Net (Reserves)	<u>(1.306.135,93)</u>

(4) Normes comptables significatives

Els principals principis comptables i normes de valoració aplicats en la elaboració d'aquests comptes anuals són els següents:

a. Normes de Valoració i reconeixement

Els principals principis comptables i normes de valoració aplicats en la elaboració d'aquests comptes anuals són els següents:

- Ingressos de transaccions sense contraprestació
 - Cotitzacions, recàrrecs i sancions

Les cotitzacions ingressades dins del període reglamentari d'ingrés, es registren en la comptabilitat econòmic-patrimonial i al Pressupost d'Ingressos amb efectes del mes en què són ingressades les mateixes. Una vegada és tractada la informació i documentada la recaptació, esdevenen drets de contret simultani. No obstant, malgrat que la llei de la seguretat social (Text refós de la Llei 17/2008, del 3 d'octubre, de la seguretat social) especifiqui que les corresponents cotitzacions han d'ingressar-se dins dels 15 dies del mes següent al que correspon la seva meritació, la CASS corregeix els ingressos de cotització de l'exercici per donar compliment amb el principi de meritament establert per les NICSP.

Els altres ingressos sense contraprestació com els derivats del règim sancionador, recàrrecs i sancions, es reconeixen quan és probable que flueixin a l'entitat els beneficis econòmics futurs o el potencial de servei associat a l'actiu i que puguin ser mesurats de forma fiable.

- Transferència d'altres entitats governamentals

Els ingressos de transaccions sense contraprestació amb altres entitats governamentals es mesuren a valor raonable i es reconeixen quan s'obté el control sobre l'actiu (caixa, béns, serveis i propietat) si la transferència està lliure de condicions i si és probable que els beneficis econòmics o el potencial de servei associat a l'actiu flueixin a l'Entitat i es puguin mesurar de forma fiable.

- Ingressos de transaccions amb contraprestació

- Prestació de serveis

L'entitat reconeix els ingressos per prestació de serveis en relació a l'estat d'execució quan el resultat de la transacció pot ser estimat de forma fiable. L'estat d'execució es mesura en referència a les hores laborals dedicades fins a la data com un percentatge del total d'hores laborals estimades.

Quan el resultat del contracte no pot ser mesurat de forma fiable, l'ingrés es reconeix només en la mesura que les despeses incorregudes siguin recuperables.

- Venda de béns

Els ingressos de la venda de béns es reconeix quan els riscos significatius i els beneficis inherents a la propietat de l'actiu han estat transferits al comprador, normalment al moment d'entrega dels béns i quan l'import de l'ingrés es pot mesurar de forma fiable i quan és probable que els beneficis econòmics o el potencial de servei associat amb la transacció flueixin a l'Entitat.

b. Impostos

- Impost sobre la renda dels no-residents fiscals a Andorra:

La Llei 94/2010 del 29 de desembre i modificada en la Llei 18/2011 de l'1 de desembre, sobre l'impost que grava la renda dels no-residents fiscals a Andorra, aplica sobre aquelles factures de serveis estrangers prestats en el país que no estiguin subjectes en un conveni bilateral internacional de doble imposició. La CASS comptabilitzarà l'IRNR dins de l'epígraf de "Administracions públiques".

- Impost sobre Societats:

L'activitat de la CASS queda totalment exempta segons l'apartat 1 de l'article 8 de la Llei 95/2010, del 29 de desembre, de l'impost sobre societats, modificada per la Llei 17/2011, de l'1 de desembre.

- Impost General Indirecte:

El Consell General del Principat d'Andorra, en la seva sessió del 21 de juny de 2012, va aprovar la llei de l'Impost general Indirecte (IGI) que va entrar en vigor l'1 de gener de 2013. Aquesta Llei fou posteriorment modificada per la Llei 29/2012 del 18 d'octubre i per la Llei 11/2013 del 23 de maig, de modificació de la Llei 11/2012.

L'Impost General Indirecte grava els lliuraments de béns, les prestacions de serveis i les importacions realitzades en el territori andorrà per empresaris o professionals, a títol oneros, amb caràcter habitual o ocasional, en el desenvolupament de la seva activitat econòmica o en cada operació en particular i inclús de la condició de l'importador. El tipus de gravamen general és d'un 4,5%, amb un tipus superreduït del 0%, un reduït de l'1% i un tipus incrementat del 9,5%, que s'aplica només a les prestacions de serveis bancaris i financers. Les operacions que realitza l'entitat són operacions no subjectes en virtut a el que estableix l'article 6.7 del decret legislatiu del text refós de la Llei 11/2012 del 21 de juny de l'IGI i la disposició final primera de la Llei 9/2015, del 16 de juliol, de modificació de la Llei 6/2015, del 15 de gener, del Fons de reserva de jubilació, on menciona:

*“ s'afegeix un nou apartat, número 19, a l'article 6 de la Llei 11/2012, del 21 de juny, de l'impost general indirecte, amb el contingut següent:
19. El lliurament de béns, l'arrendament de béns immobles i les prestacions de serveis recurrents remunerats realitzades recíprocament entre la Caixa Andorrana de Seguretat Social i el Fons de reserva de jubilació.”*

c. Propietat, planta i equipament

- Valoració

Les correccions valoratives només són reconegudes les que suposen una minusvàlua de l'Actiu i es comptabilitzen amb càrrec contra resultat. Les plusvàlues són reconegudes en el moment de la baixa del bé quan el preu de venda és superior al valor net comptable en llibres.

Quan es tracti de béns adquirits a títol gratuït, o que hagin estat rebuts en cessió es considera com a preu d'adquisició el valor venal d'aquests en el moment de la incorporació patrimonial. En el cas de béns rebuts en adscripció es pren com a preu d'adquisició el valor net d'aquests béns en la comptabilitat de l'adscriptent en el mateix moment de l'adscripció.

Amb caràcter general els utensilis i les eines que no formin part d'una màquina i el període d'utilització dels quals s'estimi que no és superior a un any es carreguen com a despesa de l'exercici. Si el seu període d'utilització és superior a un any, s'efectua un procediment de regularització anual per mitjà del seu recompte físic; les adquisicions es carreguen al compte de l'immobilitzat, amb regularització al final de l'exercici d'acord amb l'inventari efectuat, amb baixa raonable per demèrit.

Els costos de renovació, ampliació o millora dels béns d'immobilitzat material s'incorporen a l'actiu, com a major valor del bé en la mesura que impliquen un augment de la seva capacitat o productivitat, o un allargament de la seva vida útil i sempre que és possible saber o estimar raonablement el valor net comptable dels elements, que per haver estat substituïts, han de ser donats de baixa de l'inventari.

Amb caràcter general, podran excloure's els elements de propietat planta o instal·lacions i, per tant, considerar-se despesa de l'exercici, aquells béns mobles i petit material en que el preu unitari dels quals i importància relativa, dins de la massa patrimonial, així ho aconsellin.

- Preu d'adquisició

El preu d'adquisició inclou, a més de l'import facturat pel venedor, totes les despeses addicionals que es produeixin fins a la posada dels béns en condicions de funcionament: despeses d'esplanació i enderrocament, transports, drets aranzelaris, assegurances, instal·lació, muntatge i altres similars.

Les despeses financeres s'inclouen en el preu d'adquisició, sempre que compleixen els següents requisits:

- Que existeixi una relació directa i objectiva entre l'operació d'endeutament que origina les despeses financeres i el bé al qual hauran d'incorporar-se com a valor d'adquisició les despeses financeres
- Que les despeses financeres s'hagin produït abans de la posada en condicions de funcionament del bé d'actiu.
- Els impostos indirectes que graven els elements d'immobilitzat material només s'inclouen en el preu d'adquisició quan no siguin directament recuperables del Tresor Públic.

En el supòsit que l'entitat reporti despeses provinents de la seva pròpia organització, solament es consideraran els que formen part del preu d'adquisició si compleixen totes les condicions següents:

- Són directament atribuïbles a l'adquisició o posada en condicions de servei de l'element patrimonial.
- Poden ser mesurats i imputats amb fiabilitat, aplicant-los un criteri estricte de seguiment i control.
- Siguin necessaris per a l'adquisició o posada en condicions de servei, de tal forma que, de no haver utilitzat mitjans propis, hi hagués anat imprescindible incórrer en una despesa externa a l'entitat.

- Valor venal

S'entén per valor venal d'un bé, quan ens referim a aquells béns que són adquirits de manera gratuïta o han estat rebuts en cessió, el preu que es presumeix que un adquirent eventual estaria disposat a pagar-ne tenint en compte l'estat d'aquest bé i el lloc on és.

El valor venal serà determinat d'acord amb la situació de l'entitat i, generalment, en la hipòtesi de la continuïtat de l'explotació del bé.

El valor venal d'un bé es podrà determinar mitjançant taxació feta per pèrits especialitzats, valors mitjans de mercats organitzats o altres procediments generalment acceptats.

- Normes particulars sobre immobilitzat material

En relació amb els béns indicats en cada cas, s'apliquen les normes següents:

- Solars sense edificar. S'inclou en el seu preu d'adquisició les despeses de condicionament, com ara tancaments, moviments de terres, obres de sanejament i drenatge, i així com les d'enderrocament de construccions quan calgui fer-ho per poder-hi efectuar obres de nova planta, i també les despeses d'inspecció i aixecament de plànols quan s'efectuïn amb caràcter previ a l'adquisició.
- Construccions. Formen part del seu preu d'adquisició o cost de producció, a més de totes les instal·lacions i tots els elements que hi tinguin caràcter de permanència les taxes inherents a la construcció i els honoraris facultatius del projecte i direcció d'obra. Hi figuren separatament el valor del terreny i els edificis i altres construccions.
- Instal·lacions tècniques, maquinària i utilitatge. La seva valoració aplega totes les despeses d'adquisició, o de fabricació i construcció, fins a la seva posada en condicions de funcionament.

- Els utensilis i les eines incorporats a elements mecànics resten sotmesos a les normes valoratives i d'amortització aplicables a aquests elements.

L'amortització dels elements de les immobilitzacions es realitza sobre el valor de cost, seguint el mètode lineal durant els següents períodes de vida útil estimada:

<i>Descripció</i>	<i>Anys de vida útil</i>
<i>Edificis i altres construccions</i>	25-40
<i>Instal·lacions tècniques</i>	3-10
<i>Maquinària</i>	5-12
<i>Utilitatge i altres instal·lacions</i>	3-5
<i>Mobiliari</i>	3-10
<i>Equipament informàtic</i>	2
<i>Elements de transport</i>	3-10

- Desemborsaments posteriors en elements del immobilitzat Material

Els desemborsaments posteriors al registre inicial han de ser afegits a l'import del valor comptable quan sigui probable que dels mateixos es deriven rendiments econòmics futurs o un potencial de servei, addicionals als originalment avaluats per a l'actiu existent, tals com:

- modificació d'un element per ampliar la seva vida útil o per incrementar la seva capacitat productiva.
- posada al dia de components de l'element, per aconseguir un increment substancial en la qualitat dels productes o serveis oferts; i adopció de processos de producció nous que permeten una reducció substancial en els costos d'operació estimats prèviament.

d. Actius intangibles

Els actius intangibles adquirits es reconeixen al cost. El cost d'un actiu intangible adquirit en una transacció sense contraprestació és el seu valor raonable a la data de la transacció. Posteriorment al reconeixement inicial, els actius intangibles es registren al cost menys l'amortització acumulada i les pèrdues per deteriorament. Els actius intangibles generats internament, excepte els costos de desenvolupament activables, no es capitalitzen i una despesa es registra com a superàvit o dèficit al període en que s'incorre en la despesa.

La vida útil dels actius intangibles s'avalua com a finita o infinita.

En els actius intangibles amb una vida útil finita es realitza una avaluació de deteriorament en cas que hi hagi indicis de deteriorament.

El període d'amortització i el mètode d'amortització, per als actius intangibles amb una vida útil finita, es revisen al tancament de cada exercici. Els canvis en la vida útil o en el patró esperat de consum dels beneficis econòmics que es desprenen de l'actiu modifiquen el període o el mètode d'amortització i es tracten com a canvis en les estimacions comptables. La despesa per amortització d'un actiu intangible amb una vida útil finita es reconeix com un superàvit o un dèficit.

Els guanys o pèrdues que sorgeixen de la baixa en comptes d'un actiu intangible es mesuren com la diferència entre els ingressos obtinguts de la baixa i el seu valor en llibres es reconeixen com un superàvit o un dèficit al moment en que es dona de baixa.

- Aplicacions informàtiques:

S'inclourà en l'actiu l'import satisfet pels programes informàtics, el dret a l'ús dels mateixos, o el cost de producció dels elaborats per la pròpia entitat, quan estigui prevista la seva utilització en diversos exercicis.

Els programes informàtics integrats en un equip que no puguin funcionar sense ell, seran tractats com a elements de l'immobilitzat material. El mateix s'aplica al sistema operatiu d'un ordinador.

En cap cas podran figurar en l'actiu les despeses de manteniment de l'aplicació informàtica.

<i>Descripció</i>	<i>Anys de vida útil</i>
<i>Aplicacions informàtiques</i>	<i>2-5</i>

- Desemborsaments posteriors en elements intangibles

Els desemborsaments posteriors a l'adquisició d'intangibles, han d'incorporar-se com a més import en l'actiu sol quan sigui possible que aquest desemborsament vagi a permetre a dit actiu generar rendiments econòmics futurs o un potencial de servei i el desemborsament pugui estimar-se i atribuir-se directament al mateix. Qualsevol altre desemborsament posterior ha de reconèixer-se com una despesa en el resultat de l'exercici.

e. Efectiu i equivalents a l'efectiu

L'efectiu i equivalents a l'efectiu inclouen caixa i efectiu als bancs, dipòsits a curt termini i inversions altament líquides amb un venciment original de tres mesos o menys, que són convertibles ràpidament a quantitats conegudes d'efectiu i que estan subjectes a risc de canvi de valor insignificant. Per al propòsit de l'estat de fluxos d'efectiu consolidat, l'efectiu i els equivalents a l'efectiu inclouen efectiu i dipòsits a curt termini tal i com s'han definit anteriorment, nets de descoberts bancaris.

f. Inventaris

L'inventari es mesura al cost al moment del reconeixement inicial. En el cas de que l'inventari es rebés en transaccions sense contraprestació (de forma gratuïta o a un preu inferior), el cost de l'inventari és el seu valor raonable a la data d'adquisició.

Els costos incorreguts per portar cada producte al seu lloc i condició presents es registren com segueix:

- Subministres: els costos de compra utilitzant el mètode del preu mig ponderat.

Posteriorment al reconeixement inicial, l'inventari es mesura al mínim entre cost i el valor net realitzable. Tot i així, en la mesura de que alguna classe d'inventari es distribueixi sense cap despesa o a una despesa nominal, aquesta classe d'inventari es mesura com el mínim entre el cost i el cost de reposició actual.

El valor net realitzable és el preu de venda estimat en el curs ordinari de les operacions, menys els costos d'execució estimats i els costos estimats per realitzar la venda, intercanvi o distribució.

Els inventaris es reconeixen com una despesa quan s'utilitzen o es consumeixen en el curs ordinari de les operacions de l'entitat.

g. Provisions

Les provisions es reconeixen quan l'entitat té l'obligació present com a resultat de successos passats, la cancel·lació de la qual és probable que origini una sortida de recursos, però que resulta indeterminada en quant al seu import i/o moment de cancel·lació i que es pot realitzar una estimació fiable de l'import de l'obligació.

Si l'entitat espera que alguna o totes les provisions seran reemborsades, per exemple, sota un contracte d'assegurança, el reemborsament es reconeix com un actiu separat només quan el reemborsament és virtualment cert.

La despesa relacionada amb qualsevol provisió es presenta a l'estat de rendiment financer net de qualsevol reemborsament.

h. Transaccions en moneda estrangera

La moneda funcional de la CASS és l'Euro, així com la presentació dels Estats Financers.

Els actius i passius, que el seu valor és representa en divises diferents a l'euro, han estat convertits i comptabilitzats a euros a partir dels tipus de canvi del mercat vigent en la data de meritament.

i. Arrendaments

- L'entitat com a arrendatari

- Els arrendaments es classifiquen com a arrendaments financers sempre que de les seves condicions es dedueixi que es transfereixen a l'arrendatari substancialment els riscos i beneficis inherents a la propietat de l'actiu objecte del contracte. Els actius classificats com a arrendaments financers es registren a l'inici de l'arrendament al valor raonable de la propietat arrendada o, si és inferior, al valor present dels pagaments mínims futurs. L'entitat també reconeix el passiu per arrendament associat a l'inici de l'arrendament. El passiu registrat es mesura com al valor present dels pagaments mínims futurs de l'arrendament al moment inicial.
- Posteriorment al reconeixement inicial, els pagaments per arrendament es reparteixen entre càrregues financeres i reducció del passiu per arrendament per tal d'arribar a un tipus d'interès constant del saldo pendent del passiu. Les càrregues financeres es reconeixen com un superàvit o un dèficit com a costos financers.
- Els actius que es posseeixen sota un arrendament financer s'amortitzen al llarg de la seva vida útil. De totes maneres, si no es té la certesa de que l'entitat obtindrà la propietat de l'actiu al final del període d'arrendament, l'actiu s'amortitza al llarg del menor entre la vida útil estimada de l'actiu i el la durada de l'arrendament.

j. Parts Relacionades

L'Òrgan de màxim representació de la CASS és el Consell d'Administració i consta de vuit membres:

- quatre membres nomenats pel Govern, proposats respectivament pel ministre encarregat de la política social, el ministre encarregat de la política laboral i el ministre de les finances.
- dos membres elegits en representació del col·legi electoral de les persones assalariades i assimilades.
- un membre elegit en representació del col·legi electoral de les persones pensionades.
- un membre elegit en representació del col·legi electoral dels empresaris i de les persones que realitzen una activitat per compte propi.

A 31 de desembre del 2020 el Consell d'Administració de la CASS estava compost pels següents membres:

- Sr. Albert Font Massip en qualitat de President del Consell d'Administració;
- Sra. Susagna Arasanz Serra, membre nomenat pel Govern;
- Sr. Jordi Cinca Mateos, membre nomenat pel Govern;
- Sra. Carla Guerrero Ruiz, membre nomenat pel Govern;
- Sra. Montserrat Neras Sanahuja, representant dels assalariats;
- Sra. Pilar Tomàs Flores, representant dels assalariats;
- Sr. Jacint Risco Subirà, representant dels pensionistes;
- Sr. Francesc Zamora Puigcercós, representant dels empresaris.

El 30 de gener del 2020, es constitueix aquest Consell d'Administració amb la integració de tres nous membres nomenats pel Govern d'Andorra.

De l'1 de gener 2020 fins al 30 de gener de 2020, el Consell d'Administració tenia la composició següent:

- Sra. Carla Guerrero Ruiz, en qualitat de Presidenta del Consell d'Administració en funcions;
- Sr. Joan M. Rascagneres Llagostera, membre nomenat pel Govern;
- Sr. Josep Delgado Villena, membre nomenat pel Govern;
- Sr. Vladimir Fernández Armengol, membre nomenat pel Govern;
- Sra. Montserrat Neras Sanahuja, representant dels assalariats;
- Sra. Pilar Tomàs Flores, representant dels assalariats;
- Sr. Jacint Risco Subirà, representant dels pensionistes;
- Sr. Francesc Zamora Puigcercós, representant dels empresaris.

L'interventor delegat de Govern és el Sr. Josep M^a Altimir Farrando.

La Secretària del Consell d'Administració és la Sra. Carme Saboya Mandicó.

La composició de l'equip directiu a 31 de desembre de 2020 és el següent:

- *Directora general:* Sra. Joaquina Sol i Ordis;
- *Director de Sistemes d'Informació:* Sr. Alexander Beening Jansen;
- *Directora d'Administració i Finances:* Sra. Carolina Vich Redondo;
- *Director de Prestacions:* Dr. Ignasi Arbusà Gusi;
- *Director de Comunicació, Relació amb l'assegurat i Mètodes:* Sr. David Caubet Elfa.

k. Informació pressupostària

El pressupost anual es prepara aplicant el principi de caixa i difereix del principi comptable de meritament utilitzat per preparar l'estat de situació financera i l'estat de rendiment de la CASS.

El Consell d'Administració de la CASS ha de trametre el pressupost al ministeri encarregat de les finances amb l'antelació suficient perquè pugui ser integrat en una secció específica del Projecte de Llei del pressupost general per ser tramès al Consell General per aprovació.

El Govern no pot modificar la dita proposta de pressupost, i les observacions que pugui formular-hi han de ser considerades pel Consell d'Administració de la CASS, el qual, si ho considera oportú, les tindrà en compte i formularà una nova proposta de pressupost.

l. Altres aspectes crítics de la valoració i estimació de la incertesa

La preparació dels estats financers de la CASS en conformitat amb les NICSP requereix que els gestors realitzin judicis, estimacions i assumpcions que afecten els imports presentats d'ingressos, despeses, actius i passius, i el desglossament de passius contingents, al tancament de l'exercici. Tot i això, la incertesa d'aquestes estimacions i assumpcions podria provocar que els resultats requereixin ajustaments materials a l'import en llibres dels actius o passius afectats en períodes futurs.

- Transferències de la Branca Jubilació al Fons de Reserva de Jubilació

Hem de destacar la valoració i registre de les transferències que realitza l'entitat, al Fons de Reserva de Jubilació, l'entitat en base al que estableix la instrucció núm. 2/2017 de la Intervenció General de l'Estat, en l'exercici de les competències i funcions que li confereix l'article 44 de la LFP i en especial l'article 3 del Decret del 22/12/2016 del Reglament Relatiu a l'adopció de Normes Internacionals de Comptabilitat del Sector Públic, l'entitat ha enregistrarat les transferències que realitza al fons i en funció a el que estableix la NICSP 23 " Ingressos de transaccions sense contraprestació", com una transacció sense contraprestació, enregistrada com una despesa per transferència de fons en la comptabilitat financera i en la pressupostària.

- Contractes d'arrendament operatiu – Grup com a arrendatari

L'entitat té contractes d'arrendament operatius en base als criteris establerts en la NICSP 13, se'ls reconeix com una despesa de forma lineal, durant el transcurs del termini de l'arrendament. Tots els arrendaments que l'entitat té en vigor són de caràcter operatiu i poden ser rescindits en qualsevol moment i de forma unilateral segons el preavis acordat per contracte en base al que s'estableix en la ultima actualització de Llei d'arrendaments.

- Vides útils i valors residuals

Les vides útils i els valors residuals dels actius s'avaluen utilitzant els següents indicadors per obtenir el potencial d'ús futur i el valor de disposició:

- La condició de l'actiu basat en l'avaluació d'experts que treballen per la CASS.
- La natura de l'actiu, la seva susceptibilitat i adaptabilitat a canvis en la tecnologia i els processos.
- La natura dels processos en que s'utilitza l'actiu.
- Disponibilitat de fons per reemplaçar l'actiu.
- Canvis en el mercat en relació a l'actiu.

- Deteriorament d'actius no financers – actius generadors d'efectiu

Els imports recuperables de les unitats generadores d'efectiu i els actius individuals es determinen basant-se en el major entre el càlcul del valor en ús i el valor raonable menys costos de venda. Aquests càlculs requereixen la utilització d'estimacions i assumpcions. És raonablement possible que aquestes assumpcions canviïn, i això tindria un impacte en les estimacions realitzades i requeririen un ajustament material en el valor en llibres de l'immobilitzat material.

La CASS revisa i testeja el valor en llibres dels actius quan successos o canvis en les circumstàncies suggereixen que el valor en llibres pot no ser recuperable. Els actius generadors d'efectiu s'agrupen al mínim nivell pel qual fluxos d'efectiu identificables són independents de fluxos d'efectiu d'altres actius i passius. Si existeixen indicadors d'un possible deteriorament, es preparen estimacions dels fluxos d'efectiu futurs esperats per a cada grup d'actius. Els fluxos d'efectiu futurs esperats utilitzats per determinar el valor en ús dels immobilitzats materials són incerts per naturalesa i podrien canviar de forma material al llarg del temps.

- Deteriorament d'actius financers - actius no generadors d'efectiu

L'entitat revisa i testeja el valor en llibre dels actius no generadors d'efectiu quan successos o canvis en les circumstàncies suggereixen que hi pot haver una reducció en el potencial de servei futur que es pot esperar de forma raonable que es derivi de l'actiu. Quan existeixen indicadors d'aquest possible deteriorament, l'entitat realitza tests de deteriorament, que requereixen la determinació del valor raonable de l'actiu i l'import del servei recuperable. L'estimació d'aquests imports per al càlcul requereix estimacions i assumpcions. Qualsevol canvi posterior en els factors que suporten aquestes estimacions i assumpcions pot tenir un impacte en l'import en llibres de l'actiu.

- Préstecs, comptes a cobrar i inversions al cost amortitzat

L'entitat avalua els préstecs i comptes a cobrar (incloent comptes a cobrar de clients) i les inversions registrades al cost amortitzat al tancament de l'exercici. A l'hora de determinar si s'hauria de reconèixer una pèrdua per deteriorament al superàvit o dèficit de l'exercici, l'entitat avalua els indicadors presents en el mercat per determinar si aquests indicadors suggereixen un deteriorament en els préstecs, comptes a cobrar i inversions registrades al cost amortitzat.

Si no s'identifiquen deterioraments específics, es realitza una anàlisi del deteriorament dels préstecs, comptes a cobrar i inversions registrades al cost amortitzat en base a una cartera d'actius financers, basant-se en ràtios històriques ajustades per les condicions i altres indicadors econòmics, tant nacionals com dels sectors específics, presents a la data de tancament que estan relacionades amb les desviacions de la cartera d'actius.

m. Crèdits i altres drets a cobrar no pressupostaris

Es registraran per l'import lliurat. En el cas de crèdits la diferència entre aquest import i el nominal del crèdit s'haurà de computar com a ingrés per interessos en l'exercici en què es produeixin, seguint un criteri financer. El crèdit per interessos es reconeix a l'actiu del balanç.

Els crèdits per venda d'immobilitzat seran valorats pel preu de venda excloent-ne en tot cas els interessos incorporats al nominal del crèdit, els quals seran imputats i registrats tal com s'indica al paràgraf anterior.

n. Deutes i altres obligacions no pressupostàries.

Figuraran en el balanç pel seu valor de reemborsament. La diferència entre aquest valor i la quantitat rebuda figurarà separatament a l'actiu del balanç; aquesta diferència s'ha d'imputar anualment a resultats per les quantitats pertinents, d'acord amb un criteri financer.

Els deutes per compra d'immobilitzat seran valorats pel seu valor nominal. Els interessos incorporats al valor nominal excloent-ne els que hagin estat integrats en el valor de l'immobilitzat, figuraran separatament a l'actiu del balanç i s'imputaran anualment a resultats per les quantitats pertinents, d'acord amb un criteri financer.

o. Drets pressupostaris a cobrar i obligacions pressupostàries

Els drets pressupostaris a cobrar figuren a l'actiu del balanç per l'import a percebre.

Els drets a cobrar procedents d'ingressos de dret públic es valoren per l'import determinat en l'acte de liquidació que els ha generat, tant si es refereixen a ingressos sense contraprestació i d'exacció obligatòria, com de prestacions de serveis, de realització d'activitats o d'utilització privativa o aprofitament especial del domini públic.

Els drets a cobrar derivats de la venda de béns conceptuats com a existències es registren per l'import de la contraprestació a percebre per la venda, i no inclouen els impostos legalment repercutibles, ni les despeses satisfetes per compte del deutor. Aquestes s'integren en altres comptes a cobrar no pressupostaris.

Els drets a cobrar derivats d'altres prestacions de serveis i cessions de béns patrimonials, efectuades en règim de dret privat, es registren per l'import de la contraprestació a percebre, seguint els mateixos criteris que en el paràgraf anterior pel que fa als impostos legalment repercutibles i a les despeses satisfetes per compte del deutor.

Les obligacions pressupostàries figuren per l'import a abonar. El valor que figura en el balanç, que correspon a la quantitat a pagar en el moment del seu venciment, està format pel principal del deute més les retribucions implícites possiblement pactades en el finançament de l'operació.

En el cas d'obligacions per compra d'existències o de serveis figuren per l'import de la contraprestació a realitzar. L'esmentat import no comprèn els impostos legalment deduïbles, que es registren en comptes a pagar no pressupostaris.

- Valoració posterior

Els crèdits i partides a cobrar es valoraran pel seu cost amortitzat. Els interessos reportats es comptabilitzaran com a resultats de l'exercici utilitzant el mètode del tipus d'interès efectiu.

No obstant això, les partides a cobrar que, sense tipus d'interès contractual, s'hagin valorat inicialment pel seu valor nominal, continuaran valorant-se per aquest import, tret que s'haguessin deteriorat.

- Deteriorament

Almenys al tancament de l'exercici, hauran d'efectuar-se les correccions valoratives necessàries, sempre que existeixi evidència objectiva que el valor d'un crèdit o d'un grup de crèdits amb similars característiques de risc valorats col·lectivament, s'ha deteriorat com a resultat d'un o més successos que hagin ocorregut després del seu reconeixement inicial i que ocasionin una reducció o retard en els fluxos d'efectiu benvolguts futurs, com pot ser la insolvència del deutor.

La deterioració de valor d'aquests actius financers serà la diferència entre el seu valor comptable i el valor actual dels fluxos d'efectiu futurs que s'estima es van a generar, descomptats al tipus d'interès efectiu calculat al moment del seu reconeixement inicial. Per als crèdits a tipus d'interès variable, s'emprarà el tipus d'interès efectiu que correspongui d'acord amb les condicions contractuals a la data de tancament de l'exercici.

Les correccions valoratives per deteriorament, així com la seva reversió, es reconeixeran com una despesa o un ingrés, respectivament, en el resultat de l'exercici. La reversió del deteriorament tindrà com a límit el valor comptable que tindria el crèdit en la data de reversió si no s'hagués registrat la deterioració de valor.

p. Ajustaments per periodificació

Els comptes de periodificació inclouen els conceptes denominats “pagaments anticipats” i “cobraments anticipats”. Els pagaments anticipats són aquells realitzats en l'exercici tancat per despeses corresponents als propers exercicis. Els cobraments anticipats són aquells realitzats en l'exercici i imputables en l'exercici següent.

q. Transferències corrents

La CASS rep diferents tipus de transferències per part de Govern i que són reconeguts com a ingrés financer i pressupostari. No obstant, part d'aquestes transferències com són les pensions no contributives i els complements per recursos econòmics insuficients (nota 8 (b, c, d, e, f i h)) tenen un efecte nul en l'estat financer i en la liquidació pressupostària ja que per la mateixa quantia i concepte, hi ha una despesa.

Un altre tipus de transferència que es rep de Govern són les que cobreixen el dèficit generat per la branca general (veure nota 8(a)). Aquestes transferències es reconeixen en el compte de resultat econòmic patrimonial i en el pressupost d'ingressos per a cada mes. A final del exercici, una vegada la CASS determina el resultat de la branca general, si és negatiu, reclamar el saldo a Govern fins deixar el valor a 0, o bé si és positiu, reconeix una obligació de pagament per la diferència de 0 a l'esmentada entitat.

r. Passius contingents

L'entitat avalua i reconeix, si s'escau, els passius contingents presentant el detall de qualsevol contingència a les notes dels estats financers, excepte en cas que la possibilitat d'una sortida de recursos que incorporin beneficis econòmics o potencial de servei sigui remota.

s. Actius contingents

L'entitat no reconeix els actius contingents, però presenta a les notes dels estats financers els detalls d'actius possibles dels quals l'existència és contingent a que succeeixin, o no succeeixin, un o més successos futurs incerts que no estan completament sota control de l'entitat. Els actius contingents s'avaluen de forma contínua per assegurar que estan presentats de forma apropiada als Estats Financers. Si s'ha convertit virtualment cert que l'entrada de beneficis econòmics o potencial de servei es produirà i el valor de l'actiu es pot mesurar de forma fiable, l'actiu i el benefici relacionat es reconeixen als estats financers en el període en que el canvi succeeix.

t. Passius financers

- Reconeixement inicial i mesurament

Els passius financers dins de l'abast de la NICSP 29 es classifiquen com a passius financers a valor raonable amb canvis a resultats o com a passius financers al cost amortitzat. L'entitat determina la classificació dels passius financers al moment del reconeixement inicial.

Tots els passius financers es reconeixen inicialment al valor raonable i, en el cas dels passius financers a cost amortitzat, s'afegeixen els costos de transacció directament atribuïbles.

Els passius financers de l'entitat inclouen comptes a pagar i altres creditors.

- Passius financers al cost amortitzat

Posteriorment al reconeixement inicial, els préstecs i deutes que meriten interessos es mesuren al cost amortitzat utilitzant el mètode del tipus d'interès efectiu. Els guanys i pèrdues es reconeixen al superàvit o dèficit de l'exercici quan els passius es donen de baixa i també a través del procés d'amortització del mètode del tipus d'interès efectiu.

El cost amortitzat es calcula tenint en compte qualsevol descompte o prima al moment d'adquisició i les comissions i costos que formen part integral del tipus d'interès efectiu.

- Baixa en comptes

Un passiu financer es dona de baixa quan l'obligació del passiu disminueix, es cancel·la o expira.

Quan un passiu financer existent es reemplaça per un altre del mateix prestador amb condicions substancialment diferents, o les condicions d'un passiu existent es modifiquen de forma substancial, aquest canvi o modificació es tracta com una baixa en comptes del passiu original i el reconeixement d'un nou passiu, i la diferència dels valors en llibres respectius es reconeix al superàvit o dèficit de l'exercici.

u. Natura i propòsit de les reserves

L'entitat manté unes reserves tècniques operatives per afrontar les possibles obligacions contingents exigibles a curt termini, atesa la condició d'afectació dels fons obtinguts per les branques i que conformen la contrapartida a la gestió autònoma dels elements d'actiu i passiu circulat i d'inversions de funcionament necessaris.

- Reserves de la Branca General (RFBG):

Les reserves de la Branca General són de caràcter facultatiu, i el patrimoni de la branca s'equilibra amb els actius i passius de circulat, fonamentalment amb drets en vers seguretats socials estrangeres, i amb una liquiditat de mig termini, i la resta de partides de circulat són exigibles a curt termini. La part immobilitzada es correspon al valor net comptable dels equipaments finançats per la branca.

- Reserves disponibles Branca Jubilació (RDBJ):

La part qualificada de disponible de les reserves de la branca de jubilació, corresponents als actius i passius circulants afectats a la gestió operativa de la branca, elements que cobreixen possibles contingències en la seva gestió autònoma de les obligacions a curt termini que ha de cobrir i la feaent determinació dels ingressos de la branca. La part immobilitzada es correspon al valor net comptable dels equipaments finançats per la branca.

(5) Ingressos d'impostos i cotitzacions socials

El detall dels ingressos per impostos i cotitzacions socials a 31 de desembre de 2020 i 2019 és com segueix:

Impostos i Cotitzacions Socials	Euros	
Branca general	2020	2019
Cotitzacions Socials Assalariats	107.269.832,87	106.443.474,58
Cotitzacions Socials Comptes propis	15.701.855,68	15.252.526,87
Cotitzacions Socials Altres Règims	10.311.595,92	9.100.273,66
Cotitzacions Socials meritades	(1.880.266,83)	268.795,49
Total	131.403.017,64	131.065.070,60
Branca jubilació	2020	2019
Cotitzacions Socials Assalariats	123.630.071,16	125.625.555,43
Cotitzacions Socials Comptes propis	15.559.680,60	16.065.624,06
Cotitzacions Socials Altres Règims	1.806.179,17	1.664.067,59
Cotitzacions Socials meritades	(2.257.178,28)	146.139,36
Total	138.738.752,65	143.501.386,44
Total Cotitzacions Socials	270.141.770,29	274.566.457,04

Les cotitzacions socials “d’**Assalariats**” s’originen a través de l’empresari o el patró domèstic qui ha d’assegurar a la persona treballadora des de l’inici de la relació laboral a la CASS, efectuant les declaracions i pagant les cotitzacions, mentre presti un servei a l’empresa. La declaració es fa per mensualitat vençuda i el pagament de les cotitzacions s’efectua de l’1 al 15 del mes immediatament posterior. En cas d’incapacitats temporals és la CASS que es subroga en la cotització patronal.

Les no presentacions del document d’afiliació o alta, no eximeixen als subjectes passius de cotitzar.

En virtut de les mesures extraordinàries per la situació d’emergència sanitària causada per la pandèmia SARS-CoV-2, i segons disposa la Llei 5/2020, del 18 d’abril, article 17 sobre la “*Prestació de les persones assalariades*”, s’afegeix a les cotitzacions del conjunt del règim d’assalariats, les cotitzacions de la part empresarial a càrrec del Govern. Les prestacions, liquidades a càrrec del pressupost de Govern, han suposat una contribució en termes de cotització a la branca general d’un import de 1.798.405,19 euros.

Indicar que les prestacions d’aquesta mesura implica, en el moment del seu pagament, la retenció de la part assalariada a càrrec dels beneficiaris per cotitzar ambdues branques, però no cotitzen a la branca jubilació per la part empresarial.

Les cotitzacions socials per “**Compte Propi**” s’originen des de l’inici i fins al cessament de l’activitat econòmica. La declaració es fa per mensualitat vençuda i el pagament de les cotitzacions s’efectua de l’1 al 15 del mes immediatament posterior. La quota a pagar s’estableix segons el salari global mensual mitjà cotitzat pel conjunt de persones assalariades a la CASS de l’any natural immediatament anterior. No obstant, el treballador per compte propi pot demanar la reducció de la cotització sempre que compleixi els requisits estipulats per la llei en vigor, i que poden anar a reduccions del 25% al 75% de la quota.

En virtut de les mesures extraordinàries per la situació d’emergència sanitària causada per la pandèmia SARS-CoV-2, i segons disposa la Llei 5/2020, del 18 d’abril, article 18 sobre les “*Prestació de les persones que realitzen una activitat per compte propi*” s’afegeix a les cotitzacions del conjunt dels comptes propis, les cotitzacions a càrrec del Govern. Les prestacions liquidades, a càrrec del pressupost de Govern, han suposat una contribució en termes de cotització del 10% a la branca general d’un import de 813.976,14 euros. Les prestacions d’aquesta mesura no cotitzen a la branca jubilació.

Les cotitzacions socials “**Altres Règims**” provenen d’aquelles persones que es troben en una situació o activitat que per causa de la seva naturalesa o de les seves particularitats no poden ser incloses dins del règim general. El subjecte obligat pot ser Govern contra despesa pública o el propi assegurat. A títols d’exemple es poden trobar:

- Els orfes de pare i mare i altres persones, la tutela o guarda de les quals es confia a l’Estat
- Estudiants de 25 a 30 anys
- Interns en centres penitenciaris
- Persones amb discapacitats
- Etc.

Afegir, que a banda dels col·lectius anteriorment esmentats, les mesures excepcionals derivades de la pandèmia han desenvolupat mecanismes de protecció a certes situacions i/o col·lectius i es detalla tot seguit:

- Ajuts per desocupació involuntària durant la situació d’emergència sanitària ocasionada pel SARS-COV-2.

El Decret del 17-4-2020 de modificació temporal i excepcional del Decret del 3-7-2019 d’aprovació del Reglament de les **prestacions econòmiques dels serveis socials i socio-sanitaris** durant la situació d’emergència sanitària ocasionada pel SARS-CoV-2, addiciona l’article 26 bis per les persones, assalariades o comptes propis, que es troben sense ocupació per motius aliats a la seva voluntat o no haver-se pogut incorporar a una nova feina o cessat l’activitat definitivament com a conseqüència de la emergència sanitària.

El departament d’Afers Socials, Habitatge i Joventut els afilia i assumeix la cotització de la part empresarial, i el beneficiari assumeix la cotització assalariada.

- Permisos retribuïts de caràcter extraordinari per progenitors amb fills a càrrec menors de 14 anys o amb discapacitat⁸.

El Govern es fa càrrec de la part empresarial de cotització en la branca general i de jubilació durant el temps que el beneficiari percebi l'ajut, però no es fa càrrec de l'aportació a la cotització que correspon al treballador i que es descompta de l'import de la compensació que li correspongui.

(6) Multes, penalitzacions i gravàmens

El detall d'ingressos de multes, penalitzacions i gravàmens a 31 de desembre de 2020 i 2019 és com segueix:

Multes, penalitzacions i gravàmens	Euros	
Branca general	2020	2019
Recàrrecs	116.114,08	116.589,66
Multes i sancions	12.960,74	21.409,31
Interessos legals	468,82	-
Total	129.543,64	137.998,97
Branca jubilació	2020	2019
Recàrrecs	132.360,77	131.681,08
Multes i sancions	13.319,44	22.256,43
Interessos legals	590,04	-
Total	146.270,25	153.937,51
Total Multes, penalitzacions i gravàmens	275.813,89	291.936,48

Els **Recàrrecs** s'originen durant els 6 primers mesos d'impagament, sent el 0,05% per cada dia de retard sobre l'import de les cotitzacions degudes. Transcorregut el termini de sis mesos, s'aplica un recàrrec del 20% sobre l'import impagat. Aquest import, a partir de la data de l'inici del procediment de constrenyiment i fins a la data de pagament del deute, merita un interès moratori equivalent al doble de l'interès legal establert per cada any a la Llei de pressupost general.

En el supòsit de bona fe i absència de negligència greu o reincidència, els recàrrecs es redueixen fins a un 50% sempre que l'infractor ingressi l'import de la liquidació de les cotitzacions degudes abans que el requereixi la CASS. Es redueix en un 30% si l'infractor ingressa l'import de la liquidació en el termini de 10 dies a comptar del requeriment.

Les **Multes i Sancions** poden ser originades per diferents motius detallades en la llei en vigor i s'identifiquen 3 nivells:

- **Faltes Lleus:** Advertència o multa d'un import equivalent al preu de venda del punt de jubilació d'entre 25 i 50 punts.

⁸ Llei 3/2020, article 4; Decret 30-04-2020 Reglament regulador del permís retribuït extraordinari per tenir cura dels fills a càrrec durant el període de mesures excepcionals i urgents derivades de l'emergència sanitària causada per la pandèmia de SARS-CoV-2, i ampliació en Llei 5/2020, article 6.

- Faltes Greus: Multa d'un import equivalent al preu de venda del punt de jubilació d'entre 51 i 500 punts.
- Faltes molt Greus: Multa d'un import equivalent al preu de venda del punt de jubilació d'entre 501 i 20.000 punts.

(7) Prestacions reintegrades

Els saldos a 31 de desembre de 2020 així com de 2019 de prestacions reintegrades es detallen a continuació:

Prestacions recuperades de 3er responsable i altres	Euros	
	2020	2019
Ingressos per rescabament d'accidents de circulació	977.143,96	982.412,35
Ingressos per rescabament de responsabilitat civil	40.884,74	48.192,23
Ingressos per rescabament d'accidents laborals	28.143,32	88.901,57
Ingressos per prestacions mèdiques indegudes	243.101,52	206.825,62
Ingressos per facturacions de prestadors abonades	234.897,88	439.576,46
Total	1.524.171,42	1.765.908,23

Les prestacions reintegrades es componen principalment de prestacions recuperades per tercer responsable per accidents i recuperacions de prestacions indegudes.

(8) Transferències, subvencions i donacions

El detall de les Transferències, subvencions i donacions a 31 de desembre de 2020 i 2019 és com segueix:

Transferències, subvencions i donacions	Euros	
Branca general	2020	2019
Govern. Transferències dèficit Art.86.f Llei 17/2008	39.608.443,78	33.932.750,47
Govern. Transferències Cplm PNC Invalideses Art.59 Llei 18/2014	1.036.985,85	815.255,73
Govern. Servei d'Ocupació	49.987,65	17.676,76
Govern. Transferències Cplm PE LLP 18/2019 art 25 IPC	194.383,59	98.158,65
Govern. Transferències CPL Recursos Econo Insuficients 100%	1.837.835,23	-
Total	42.727.636,10	34.863.841,61
Branca jubilació	2020	2019
Govern. Transferències Cplm PNC Llei 17/2008, art.203 (art.86.3.a)	43.535,54	43.956,26
Govern. Transferències Cplm PNC Llei 17/2008, art.184 (art.86.3.b)	30.147,91	27.986,47
Govern. Transferències Cplm PNC Llei 4/2006, art.35bis (art.86.3.d)	1.036.606,41	1.017.540,11
Govern. Transferències Cplm PNC RT 1967, art.41 (art.86.3.c)	2.855.439,01	3.143.990,24
Govern. Transferències Cplm PE LLP 18/2019 art 25 IPC	1.114.927,09	553.120,88
Total	5.080.655,96	4.786.593,96
Total Transferències, subvencions i donacions	47.808.292,06	39.650.435,57

Els ingressos per transferències de Govern són les dotacions econòmiques previstes al text consolidat de la Llei 17/2008, del 3 d'octubre, de la seguretat social, l'article 86.3, que tracta de les fonts de finançament de les despeses de seguretat social a càrrec de l'Administració general, i que apliquen a les dues branques de gestió de l'entitat, com segueix:

a. Govern. Transferències dèficit art 86.f Llei 17/2008

Es finança per l'Administració la diferència entre els ingressos i despeses a assumir per la branca general en l'execució del seu pressupost (nota18(e)).

Aquest pressupost de la branca general compren:

- Per la part dels ingressos, les cotitzacions socials, recàrrecs i sancions, i altres ingressos per rescabament de despeses incorregudes per danys causats a càrrecs de tercers responsables.
- Per la part de la despesa, les prestacions de reemborsament als afiliats i prestadors per la cobertura de les despeses derivades de la l'assistència medico-sanitària, les prestacions econòmiques per causa de la minva de guany en els casos d'incapacitats temporals i d'invalidesa derivades d'accident laboral o malaltia professional o d'invalidesa derivades d'accident no laboral o malaltia comuna, i tan mateix, les

despeses de funcionament pròpies de la branca i de gestió general dels serveis de l'entitat.

b. Govern. Transferències Cplm PNC Invalideses Art 59 Llei 18/2014

La pensió d'invalidesa es una prestació econòmica que, en la seva modalitat contributiva, tracta de cobrir la pèrdua de rendes salarials o professionals que pateix un assegurat, quan estan en un procés patològic o traumàtic derivat de malaltia o accident, veu reduïda o anul·lada la seva capacitat laboral de manera presumiblement definitiva.

Reunits els requisits previstos a la norma vigent, en els casos d'invalidesa no laboral o malaltia comuna s'atorga un complement, a dita prestació econòmica contributiva, als assegurats que mantinguin la seva residència en el Principat d'Andorra i no tinguin dret a una pensió de solidaritat prevista a la llei de serveis socials.

Aquest complement garanteix una prestació econòmica per invalidesa del 40% del salari mínim en el cas d'invalidesa compatible amb activitat laboral o professional, o bé del 80% del salari mínim en cas d'invalidesa incompatible amb el desenvolupament d'activitat laboral o professional, i es percep sempre que es pagui la pensió d'invalidesa de caràcter contributiu.

Per tenir en compte el dret i l'import a percebre el complement no contributiu es consideraran les pensions d'invalidesa rebudes d'altres països.

c. Govern. Transferències Cplm PNC Llei 17/2008, art 203

Per les prestacions de jubilació reconegudes amb l'entrada en vigor de la Llei 17/2008, es regula en l'article 203 un complement no contributiu a la pensió principal per aquells assegurats, que en el moment de fer efectiu el seu dret a pensió acompleixin els requisits que estableix i que mantinguin residència en el Principat d'Andorra.

Aquest complement garanteix la diferència entre la part contributiva pels punts adquirits per l'assegurat i el 50% del salari mínim mensual oficial vigent, que pot arribar fins al 100% del salari mínim en funció dels mesos cotitzats a comptar del 240 mensualitats mínimes per tenir-hi dret.

d. Govern. Transferències Cplm PNC Llei 17/2008, art 184

Les pensions de viduïtat són prestacions de reversió destinades a compensar la pèrdua de guanys resultants de la defunció de la persona assegurada directa.

Per les prestacions de reversió reconegudes amb l'entrada en vigor de la Llei 17/2008, es regula en l'article 184 un complement no contributiu fins als 59 anys d'edat pels beneficiaris de l'assegurant difunt que en el moment

del fet causant aconsegueixen els requisits regulats i que garanteixen al supervivent gaudir de com a mínim el 50% del salari mínim oficial, sempre que mantinguin la residència al Principat d'Andorra.

e. Govern. Transferències Cplm PNC Llei 04/2006, art 35bis

La prestació per vellesa o jubilació, en la seva modalitat contributiva cobreix la pèrdua d'ingressos que pateix un assegurat quan per edat cessa la seva activitat professional o laboral en els termes legalment establerts.

La Llei 4/2006, del 7 d'abril, article 2 introdueix un nou article al Reglament tècnic, 35 bis, que incorpora mesures de protecció addicional pels assegurats en situació de necessitat de protecció per recursos econòmics insuficients per la seva subsistència, tot i que no haguessin cotitzat el temps suficient per assolir les prestacions de modalitat contributiva, legalment establertes.

Reunits els requisits previstos a la norma s'atorga un complement als assegurats que acreditin la seva residència en el Principat d'Andorra i quina quantia de la pensió de vellesa, en la seva modalitat contributiva, resultarà inferior al 50% del salari mínim fixat pel Govern.

Aquest complement garanteix una prestació econòmica de fins al 50% del salari mínim fixat pel Govern amb una graduació en funció del temps de cotització i es reconeix per les prestacions de vellesa atorgades en el moment de l'entrada en vigor d'aquesta la Llei 4/2006.

f. Govern. Transferències Cplm RT 1967, art 41

L'antiga secció vellesa, regulada pel Reglament tècnic de seguretat social de 1967, garantia als assegurats el gaudiment de pensions de jubilació i avantatges de reversió dins dels límits establerts a l'article 41.

Aquest article estipulava que les pensions definides no podien ésser inferiors a un mínim de 5.000 punts de vellesa segons unes condicions, i exclusions, fixades de temps de cotitzacions i d'activitat assalariada regular acreditada des de la posta en marxa del règim andorrà de seguretat social al primer d'abril de 1968.

g. Govern. Transferències Cplm PE LLP 18/2019 art 25 IPC

Fan referència al increment de l'IPC d'un 3,2% de les pensions d'import brut inferior a 1.050 euros, recollides en l'article 25 bis de la llei de pressupost de l'exercici 2019.

h. Govern. Transferències CPL Recursos Econòmics Insuficients 100%

Els complements per recursos econòmics insuficients són els que estan regulats en el reglament regulador de les prestacions de reemborsament fins al 100% de les tarifes de responsabilitat de la CASS publicat al BOPA núm. 12 – Any 23 del 23 de febrer de 2011.

S'abonen en el 100% de les tarifes de responsabilitat i sempre d'acord amb la nomenclatura vigent, les despeses derivades de les prestacions efectuades o prescrites com a conseqüència d'un accident laboral o d'una malaltia professional (nota 12).

(9) Prestació de serveis

El detall de prestacions de serveis a 31 de desembre de 2020 i 2019 és com segueix:

Prestació de serveis	Euros	
	2020	2019
Conveni amb el Fons de reserves de jubilació. Gestió immobles	201.231,88	203.145,76
Conveni amb el Fons de reserves de jubilació. Gestió administratives	50.296,32	49.946,68
Total Prestació de serveis conveni	251.528,20	253.092,44

Els ingressos per prestació de serveis al Fons de Reserva de Jubilació correspon a les gestions que l'Entitat realitza sobre els immobles i altres gestions administratius i de serveis generals establert per contracte el 22 de desembre de 2015.

Els preus establerts es van fonamentar sobre la base dels recursos mínims a posar a disposició pel correcte funcionament de l'ens beneficiari dels serveis i el seu valor raonable en organismes de requeriments i condicionants anàlegs, segons estudi econòmic contractat a un expert independent.

(10) Ingressos Financers

Els ingressos financers es corresponen als rendiments derivats dels diferents comptes corrents que la CASS posseeix en diferents bancs del país. Els esmentats ingressos són reconeguts a la branca de jubilació.

Ingressos financers	Euros	
	2020	2019
Branca jubilació		
Interessos de comptes corrents	44.726,81	43.235,92
Total interessos de comptes corrents	44.726,81	43.235,92

(11) Altres ingressos de gestió corrent

El detall de l'epígraf "d'Altres ingressos de gestió corrent" a 31 de desembre de 2020 i 2019 és:

Ingressos de gestió corrent	Euros	
	2020	2019
Ingressos per taxes de serveis i certificats d'afiliats i prestadors	21.205,53	30.320,90
Ingressos per litigi	-	-
Altres	-	100,00
Total ingressos de gestió corrent	21.205,53	30.420,90

Els ingressos per taxes de serveis i certificats d'afiliats i prestadors, fan referència a les facturacions d'atenció al públic de certificats i fotocòpies que no formen part de l'activitat ordinària de l'Entitat.

(12) Transferències per prestacions i pensions

Un detall de prestacions a 31 de desembre de 2020 i 2019 és com segueix:

Transferències, subvencions i donacions	Euros	
	2020	2019
Branca general		
Famílies i institucions. Prestacions reemborsament	96.070.073,07	101.002.758,57
Famílies i institucions. Prestacions econòmiques	50.320.464,32	39.053.273,01
Famílies i institucions. Prestacions pensions invalideses	19.599.903,42	19.187.628,62
Famílies i institucions. Drets Incapacitats i Invalideses	2.004.075,16	1.873.711,47
Total	167.994.515,97	161.117.371,67
Branca jubilació		
Famílies i institucions. Pensions	90.524.463,97	84.119.936,93
Famílies i institucions. Viudetat	12.522.792,61	11.970.002,30
Famílies i institucions. Pensions NC	5.078.729,68	4.780.238,87
Famílies i institucions. Drets Malaltia Pensions	4.750.007,56	4.120.127,69
Total	112.875.993,82	104.990.305,79
Total Multes, penalitzacions i gravàmens	280.870.509,79	266.107.677,46

Per la gestió de la branca general es liquiden les següents cobertures:

Les **prestacions de reemborsament** són destinades a compensar a les persones assegurades en els casos de:

- Despeses sanitàries efectuades per cadascun dels professionals de la salut, d'acord amb el sistema de nomenclatura;
- De despeses hospitalàries o d'internament, tant del sojorn com dels actes sanitaris efectuats;

- I de despeses de desplaçament i/o d'allotjament de la persona malalta i d'un acompanyant, en les condicions que s'estableixen per reglament.
- Demandes del 100% per recursos econòmics insuficients (nota 8 (h)).

Les **prestacions econòmiques** són les derivades per:

- Malalties
- Accidents de treball
- Baixa per maternitat/paternitat
- Capital defunció

I que té la característica de suplir el salari de l'assegurat durant el període en que no presta serveis a l'empresari.

La **Invalidesa** derivada d'accident no laboral o malaltia comuna és la situació que resulta d'una deterioració prematura de l'organisme, mèdicament comprovada. A l'efecte de determinar la pensió d'invalidesa per malaltia comuna o accident no laboral, es tenen en compte els punts de jubilació reals adquirits fins al moment de causar dret a pensió, més els punts que la persona interessada hagués generat eventualment fins a la data en què compleixi l'edat d'accés ordinari a la pensió de jubilació.

El concepte de "**Drets Incapacitats i Invalideses**" fa referència a les cotitzacions de les prestacions de salari i de les pensions d'invalidesa.

Per la gestió de la branca jubilació es liquiden les següents cobertures:

- L'atorgament de la prestació de jubilació consisteix en una pensió vitalícia o un capital depenent del nombre de mensualitats cotitzades. Cobreix la situació de pèrdua d'ingressos per cessament del treball o l'activitat econòmica derivada de l'edat.
- Les pensions de reversió o viduïtat són destinades a compensar la pèrdua de guanys resultants de la defunció de la persona assegurada directa.
- Les Pensions No contributives són aquelles esmentades en:
 - o l'art 35 Llei 4/2006 i l'art 203 Llei 17/2008: jubilació i viduïtat
 - o l'art 41 de la Llei 07/2008: de vellesa i viduïtat
 - o l'art 184 de la Llei 17/2008: de viduïtat
 - o l'art 25bis de la Llei 18/2019i que són re facturats al M.I. Govern d'Andorra (veure nota 8).

El concepte de "**Drets Malaltia Pensions**" fa referència a les cotitzacions de les prestacions de pensions de jubilació i viudetat vitalícia, sempre i quan la part de la pensió contributiva de jubilació sigui igual o superior als 500 punts i de 250 punts per la viduïtat.

(13) Transferències a d'altres entitats públiques i parapúbliques

Es tracta de les aportacions que la CASS realitza al FRJ fruit de l'abonament dels excessos per superàvit en la branca de jubilació, com a mínim cada tres mesos. Els reemborsaments a càrrec del patrimoni del Fons de reserva de jubilació estan únicament permesos per complir amb les obligacions de la CASS en el pagament de pensions de la modalitat contributiva de la branca jubilació en el moment en què ho requereixi, amb els límits estableixen l'apartat 4 de l'article 19 de la Llei 6/2015, i de l'article 83.2 del text consolidat de la Llei 17/2008, del 3 d'octubre, de la seguretat social i amb l'aprovació del Consell General.

A 31 de desembre de 2020, la quantitat transferida al FRJ és de 32.345.000 d'euros i de 41.050.440 euros en l'exercici 2018.

(14) Despeses de personal

El saldo dels comptes "Despeses de personal" dels exercicis acabats a 31 de desembre de 2020 i 2019 presenta la següent composició :

Despeses de personal	Euros	
	2020	2019
Sous i Salaris	4.698.241,52	4.422.787,41
Quotes Seguretat Social	735.862,41	696.958,52
Altres despeses de personal	143.608,58	147.477,02
Total	5.577.712,51	5.267.222,95

El detall del nombre de treballadors per tipologia a 31 de desembre de 2020 i 2019, així com el seu moviment durant l'exercici és com segueix:

Grup funcional i Nivell de classificació	Ocupació professional tipus	2019	Moviment en 2020				2020
			Incorporacions		Promocions		
			Altes	Baixes	Altes	Baixes	
C6	Suport i Oficis	7	5	0	0	0	12
C5	Administratiu	41	4	-1	0	0	44
C4	Tècnic administratiu	32	2	-1	0	0	33
B3	Tècnic professional	21	1	-1	0	-1	20
B2	Comandaments i Metge	19	1	0	1	0	21
A1	Directors	5	0	-1	0	0	4
	Total general	125	13	-4	1	-1	134

Destacar que a 31 de desembre de 2020, el nombre de treballadors es compona de 6 contractes d'interinitat, 5 eventuais i 123 de durada indefinida. A part es disposen de 8 persones contractades a través del Programa de foment de la contractació per donar resposta a la situació causada per l'emergència sanitària del SARS-CoV-2, mitjançant el sector públic i les entitats d'iniciativa social.

Dintre del detall de despeses de personal s'inclouen els membres del Consell d'administració i l'Alta direcció i equip directiu, membres de comitè de direcció, sent el seu detall com segueix (NICSP 20):

	Euros	
	2020	2019
Remuneracions del Consell d'Administració	113.860,61	113.717,39
Remuneració del Comitè de Direcció	450.224,39	474.256,16
Total	564.085,00	587.973,55
S.S. Remuneracions del Consell d'Administració	17.648,06	17.625,92
S.S. Remuneració del Comitè de Direcció	69.784,78	73.509,71
Total	87.432,84	91.135,63

Les remuneracions dels membres del consell d'administració es una base fixa determinada amb acord de Govern.

(15) Despeses generals

El detall de despeses general a 31 de desembre de 2020 i 2019 és com segueix:

Despeses generals	Euros	
	2020	2019
Arrendaments i cànon	419.779,78	471.180,37
Reparacions i conservació	758.819,98	677.138,01
Serveis professionals independents	324.957,14	458.016,70
Transport	850,26	14.945,28
Primes d'assegurances	696,78	1.276,75
Serveis bancaris i similars	990,70	1.158,45
Publicitat, propaganda i RRPP	5.767,27	12.294,73
Subministraments	81.610,37	83.404,09
Comunicació i altres serveis	193.831,13	158.584,63
Tributs	2.772,78	2.857,52
Altres	130,00	2.687,96
Total	1.790.206,19	1.883.544,49

En Arrendaments i cànon, la principal despesa correspon al contracte de lloguer amb el Fons de Reserva de Jubilació de l'edifici Social on la CASS desenvolupa la seva activitat diària.

Les despeses de reparació i conservació es compon principalment de despeses en serveis de reparació i manteniment per l'àrea d'informàtica.

En serveis professionals independents es destaca les despeses judicials a l'estranger, motivats per la demanda del Sr. José Manuel Rodríguez (veure nota 30 c)).

Les despeses de comunicacions i altres petits materials es una despesa quin increment està relacionat amb material i fungibles de prevenció de contagis (mampares i material de protecció personal d'un sol ús) i increment de comunicacions telemàtiques amb empleats i assegurats.

Els saldos que es presenten a serveis bancaris i similars es componen principalment de comissions per transferències bancàries a l'estranger i sol·licituds de cartes bancaris per a les circularitzacions per a les diferents auditories.

(16) Despeses financeres

Les despeses financeres que es presenten a 31 de desembre de 2019 es correspon als interessos legals meritats per regularitzacions derivats d'aturs. A 31 de desembre de 2020 aquesta nota no és d'aplicació.

(17) Efectiu i equivalents d'efectiu

El detall de saldos d'efectiu i equivalents d'efectiu a 31 de desembre de 2020 i 2019 és com segueix:

Efectiu i equivalent	Euros	
	2020	2019
Caixes	621,56	797,14
Bancs	10.846.088,99	11.371.835,38
Dipòsits a C.T.	-	3.000.000,00
Total	10.846.710,55	14.372.632,52

Durant l'exercici 2019, la CASS havia formalitzat un dipòsit a 3 mesos i de disponibilitat immediata remunerat al 0.10% amb una entitat bancària del país. A 31 de desembre de 2020, dit dipòsit no es constituït donat la necessitat de disposar de liquiditat per fer front a les obligacions ordinàries de l'activitat i extraordinàries per motius de la pandèmia provocada pel SARS-COV-2

(18) Comptes per cobrar de transaccions sense contraprestació

El detall de saldos a cobrar de transaccions sense contraprestació a 31 de desembre de 2020 i 2019 és com segueix:

	Euros	
	2020	2019
Comptes per cobrar d'afiliats i altres obligats	2020	2019
Deutors per cotitzacions i taxes	(2.416.214,43)	740.122,80
Deutors per copagament de prestacions sanitàries	227.975,63	354.673,64
Deutors per prestacions recuperades	627.387,01	1.114.035,34
Altres Deutors per cotitzacions	(1.177,82)	-
Total	(1.562.029,61)	2.208.831,78
Comptes per cobrar amb l'Administració general	2020	2019
Deutors per transferències pensions no contributives	1.685.264,20	1.412.199,43
Deutors per transferències dèficits branca general	3.148.000,00	630.000,00
Total	4.833.264,20	2.042.199,43
Total cptes per cobrar prov. de trans. sense contra.	3.271.234,59	4.251.031,21

a. Deutors per cotitzacions i taxes

El saldo a 31 de desembre de 2020 i 2019 de deutors per cotitzacions i taxes, així com les provisions aplicades és com segueix:

	Euros	
	2020	2019
Deutors de cotitzacions	18.606.742,01	22.737.784,10
Deutors de recàrrecs	5.842.949,45	5.426.580,31
Deutors de sancions	49.888,35	63.252,17
Total	24.499.579,81	28.227.616,58
Provisions de cotitzacions	(21.022.956,44)	(21.997.661,30)
Provisions de recàrrecs	(5.842.949,45)	(5.426.580,31)
Provisions de sancions	(49.888,35)	(63.252,17)
Total	(26.915.794,24)	(27.487.493,78)
Valor Net Comptable	(2.416.214,43)	740.122,80

El detall d'ingressos per cotitzacions així com les seves definicions es detallen en la nota 5 dels presents comptes anuals.

Els conceptes de recàrrecs i sancions es defineixen en la nota 6, així com el detall d'ingressos durant l'esmentat exercici.

La CASS aplica per principi de prudència la provisió per la mateixa quantia de saldo pendent de cobrament de cotitzacions, recàrrecs i sancions.

Mes a mes, per complir amb les obligacions establerts en les NICSP, la CASS corregeix el saldo de cotitzacions segons principi de meritament. Dita correcció consisteix en disminuir els ingressos de cotitzacions de desembre de l'exercici anterior reconegudes en l'exercici actual i sumar els ingressos de desembre de l'exercici actual reconegudes en l'exercici següent. L'efecte net de realitzar aquest ajustament a 31 de desembre de 2020 és de 2.416.214,43 euros negatius.

b. Deutors per copagaments de prestacions sanitàries

El saldo a 31 de desembre de 2020 i 2019 de deutors per copagaments de prestacions sanitàries, recull els deutes pendents de cobrament de despesa d'assistència sanitària servida per centres convencionats, públics o privats, estrangers, per un coeficient del 25% i/o 10% de la despesa total als afiliats de la CASS.

c. Deutors per prestacions recuperades

El saldo a 31 de desembre de 2020 i 2019 de deutors per prestacions recuperades es correspon a saldos pendents de cobrament per tercer responsable per accidents i recuperacions de prestacions indegudes detallades en la nota 7 dels presents comptes anuals.

d. Deutors per transferències de pensions no contributives

El saldo a 31 de desembre de 2020 i 2019 representa el saldo pendent de cobrar del Govern d'Andorra en concepte de pensions no contributives (veure nota 8(b,c,d,e,f,g,h)).

e. Deutors per transferències de dèficit de la branca general

El saldo a 31 de desembre de 2020 i 2019 representa el saldo pendent de cobrar del Govern d'Andorra en concepte de finançament del dèficit de la branca general (veure nota 8(a)).

(19) Comptes a cobrar de transaccions amb contraprestació

Els saldos a 31 de desembre de 2020 i 2019 de comptes a cobrar de transaccions amb contraprestació és com segueix:

	Euros	
	2020	2019
Seguretat Social Espanyola	4.143.063,93	3.759.420,27
Seguretat Social Francesa	1.034.222,32	689.909,19
Seguretat Social Portuguesa	708.579,51	571.619,65
Total	5.885.865,76	5.020.949,11

Els saldos amb les seguretats socials estrangeres es corresponen a les despeses sanitàries dels assegurats estrangers sota conveni amb Espanya, França i Portugal.

L'assegurat estranger, en consumir un servei sanitari cobert per la CASS, és tractat com un resident nacional pagant la part no coberta i la resta pagada per la CASS. La despesa assumida per la CASS, generalment del 75% del cost del servei, es re-factura a les Seguretats Socials Estrangeres qui són els destinataris finals del deute.

Els saldos presentats en l'Actiu del balanç són drets reconeguts amb prèvia anàlisi del servei competent de la CASS i es meriten tan bon punt se'ls hi dona conformitat.

(20) Inventaris

El detall d'Inventaris a 31 de desembre de 2020 i 2019 és com segueix:

Inventaris	Euros	
	2020	2019
Materials consumibles	31.091,63	26.839,71
Total	31.091,63	26.839,71

Els materials consumibles es componen de impresos que l'Entitat utilitza per a l'expedició de xecs, correspondències, notificacions entre d'altres, s'ha avaluat el seu deteriorament, no sent d'aplicació cap ajust.

(21) Altres actius corrents

El saldo a 31 de desembre de 2020 i 2019 d'altres actius corrents es correspon principalment de periodificacions de despesa anticipada de contractes de manteniment així com d'assegurances i altres serveis de gestió corrent.

(22) Propietat, planta i equipament

Un resum de propietat, planta i equipament a 31 de desembre del 2020, així com el seu moviment durant l'exercici, és el següent:

	Euros				Saldo a 31/12/20
	Saldo a 31/12/19	Altes	Baixes	Traspassos	
Terrenys	-	-	-	-	-
Construccions	-	-	-	-	-
Instal·lacions tècniques	394.040,67	2.941,15	-	-	396.981,82
Instal·lacions tècniques en curs	-	-	-	-	-
Mobiliari, utilatge i equips d'informació	2.749.917,81	304.607,04	(1.639,95)	-	3.052.884,90
Altres immobilitzats	57.872,44	-	-	-	57.872,44
Total actius fixos	3.201.830,92	307.548,19	(1.639,95)	-	3.507.739,16
A.A. Construccions	-	-	-	-	-
A.A. Instal·lacions tècniques	(159.554,53)	(28.215,14)	-	-	(187.769,67)
A.A. Mobiliari, utilatge i equips d'informació	(2.648.500,84)	(163.347,69)	1.639,95	-	(2.810.208,58)
Total Amort. Acumulada	(2.808.055,37)	(191.562,83)	1.639,95	-	(2.997.978,25)
Prov.Terreny	-	-	-	-	-
Prov.Construccions	-	-	-	-	-
Prov.Mobiliari, utilatge i equips d'informació	-	-	-	-	-
Prov. Altres immobilitzats	(57.872,44)	-	-	-	(57.872,44)
Total Provisions deteriorament	(57.872,44)	-	-	-	(57.872,44)
Valor net comptable	335.903,11	115.985,36	-	-	451.888,47

Un resum de propietat, planta i equipament a 31 de desembre del 2019, així com el seu moviment durant l'exercici, és el següent:

	Euros				Saldo a 31/12/19
	Saldo a 31/12/18	Altes	Baixes	Traspassos	
Terrenys	-	-	-	-	-
Construccions	-	-	-	-	-
Instal·lacions tècniques	222.177,86	17.345,79	-	154.517,02	394.040,67
Instal·lacions tècniques en curs	2.455,75	152.061,27	-	(154.517,02)	-
Mobiliari, utilatge i equips d'informació	2.688.450,35	73.870,09	(12.402,63)	-	2.749.917,81
Altres immobilitzats	57.872,44	-	-	-	57.872,44
Total actius fixos	2.970.956,40	243.277,15	(12.402,63)	-	3.201.830,92
A.A. Construccions	-	-	-	-	-
A.A. Instal·lacions tècniques	(144.094,42)	(15.460,11)	-	-	(159.554,53)
A.A. Mobiliari, utilatge i equips d'informació	(2.597.052,70)	(63.850,77)	12.402,63	-	(2.648.500,84)
Total Amort. Acumulada	(2.741.147,12)	(79.310,88)	12.402,63	-	(2.808.055,37)
Prov.Terreny	-	-	-	-	-
Prov.Construccions	-	-	-	-	-
Prov.Mobiliari, utilatge i equips d'informació	-	-	-	-	-
Prov. Altres immobilitzats	(57.872,44)	-	-	-	(57.872,44)
Total Provisions deteriorament	(57.872,44)	-	-	-	(57.872,44)
Valor net comptable	171.936,84	163.966,27	-	-	335.903,11

En altres immobilitzats es troben identificats els elements artístics i culturals denominats obres d'art. Donat que els esmentats actius no són actius generadors d'efectiu, d'acord amb el que s'estableix en la NICSP 21, s'ha procedit a deteriorar durant l'exercici dels presents comptes anuals el seu valor net comptable a 0.

A 31 de desembre del 2020, el valor dels béns de l'immobilitzat material en ús totalment amortitzats ascendeix a 2.751.692,43 euros (2.706.308,87 euros a 31 de desembre de 2019).

(23) Actius intangibles

Un resum d'actius intangibles a 31 de desembre del 2019, així com el seu moviment durant l'exercici, és el següent:

	Euros				Saldo a 31/12/20
	Saldo a 31/12/19	Altes	Baixes	Traspassos	
Aplicacions Informàtiques	4.268.787,30	198.006,38	-	-	4.466.793,68
Aplicacions Informàtiques en curs	593.868,72	604.392,63	-	-	1.198.261,35
Total actius fixos	4.862.656,02	802.399,01	-	-	5.665.055,03
A.A. Aplicacions Informàtiques	(4.043.500,38)	(207.524,34)	-	-	(4.251.024,72)
Total Amort. Acumulada	(4.043.500,38)	(207.524,34)	-	-	(4.251.024,72)
Valor net comptable	819.155,64	594.874,67	-	-	1.414.030,31

Així mateix, un resum a 31 de desembre del 2019, així com el seu moviment durant l'exercici, és el següent:

	Euros				Saldo a 31/12/19
	Saldo a 31/12/18	Altes	Baixes	Traspassos	
Aplicacions Informàtiques	4.028.657,97	149.944,71	-	90.184,62	4.268.787,30
Aplicacions Informàtiques en curs	399.502,37	284.550,97	-	(90.184,62)	593.868,72
Total actius fixos	4.428.160,34	434.495,68	-	-	4.862.656,02
A.A. Aplicacions Informàtiques	(3.849.722,48)	(193.777,90)	-	-	(4.043.500,38)
Total Amort. Acumulada	(3.849.722,48)	(193.777,90)	-	-	(4.043.500,38)
Valor net comptable	578.437,86	240.717,78	-	-	819.155,64

A 31 de desembre del 2020, el valor dels béns de l'immobilitzat intangible en ús totalment amortitzats ascendeix 4.026.221,03 euros (3.864.773,44 euros a 31 de desembre de 2019).

(24) Actius financers

El saldo a 31 de desembre de 2020 i 2019 es correspon als dipòsits constituïts durant l'exercici 2018 per l'adquisició de TPV's per a atenció al públic.

(25) Altres deutors a llarg termini

Un resum d'Altres deutors a llarg termini a 31 de desembre de 2020 i 2019 es com segueix:

	Euros	
	2020	2019
Bestretes per Prest Conv. Pend de Fact SSE	611.183,87	711.744,30
Bestretes per Prest Conv. Pend de Fact SSF	468.943,76	468.977,43
Bestretes per Prest Conv. Pend de Fact SSP	46.720,52	60.891,62
Total	1.126.848,15	1.241.613,35

Els saldos inclouen els avenços de fons o bestretes per prestacions de convenis internacionals amb les seguretats socials estrangeres. Corresponen a les liquidacions avançades als assegurats de l'altra part per l'assistència sanitària prestada pel país de residència, en base als formularis d'autorització de l'organisme competent, recollits al conveni.

Els dossiers i factures pendents de tramitar a l'ens d'enllaç, en compliment de les disposicions administratives dels convenis, són d'emissió semestral amb acreditació de la despesa real assumida per la CASS i els corresponents formularis d'obertura de drets o d'autorització de l'altra part. És en aquest moment que el deute esdevé reconegut per la Seguretat Social estrangera i es tracta com deute exigible dins dels terminis del conveni (veure nota 19).

La despesa real acreditada es liquida als assegurats segons les tarifes de responsabilitat que estipula la legislació andorrana.

L'entitat, al tancar tots els requeriments formals requerits per la liquidació als assegurats de l'altre part, aplica a pressupost dins del capítol 8 de despesa, la bestreta generada i s'efectua el pagament a l'assegurat (o al prestador executant que va atendre la demanda de prestació).

(26) Comptes a pagar

Comptes a pagar	Euros	
	2020	2019
Acreeadors per prestacions a afiliats	6.102.157,20	5.330.472,89
Acreeadors per prestacions retornades d'afiliats	355.182,32	335.155,23
Acreeadors per prestacions amb prestadors	474.084,21	1.595.402,72
Acreeadors per pensions	117.313,43	214.498,52
Comptes a pagar a afiliats i beneficiaris	7.048.737,16	7.475.529,36
Acreeadors Seg.Socials per convenis internacionals per actes	1.497.486,69	3.006.343,87
Acreeadors Seg.Socials per convenis internacionals per quotes	-	-
Acreeadors Seg.Socials per convenis internacionals per quotes aprovisionades	3.381.047,01	3.523.110,85
Comptes a pagar a Organismes de Seguretat social	4.878.533,70	6.529.454,72
Altres comptes a pagar	-	446.292,00
Altres comptes a pagar per devolució d'ingressos	620.610,50	-
Proveïdors de serveis i subministres	294.172,16	241.664,90
Pagaments rebuts per anticipat	295.775,18	98.208,92
Comptes a pagar a altres acreeadors	1.210.557,84	786.165,82
Total	13.137.828,70	14.791.149,90

a. Comptes a pagar a afiliats i beneficiaris

Els diferents saldos a 31 de desembre de 2020 i 2019 a pagar a afiliats i beneficiaris correspon a prestacions i pensions meritades i reconegudes, pendents de pagar durant l'exercici posterior al tancament dels presents comptes anuals.

b. Comptes a pagar a organismes de seguretat social

i. Actes

Els saldos a 31 de desembre de 2020 i 2019 d'acreeadors de seguretats socials per convenis per actes es correspon a saldos pendents de pagament de prestacions mèdiques realitzades en els països estrangers per convenis d'assegurats nacionals.

En primera instància la CASS assumeix el percentatge establert segons la legislació del país on s'ha generat la despesa, i posteriorment, la diferència entre la cobertura de la CASS i preu total, és posteriorment reclamat a l'assegurat nacional .

ii. Quotes

Les quotes a 31 de desembre de 2020 i 2019, es correspon a saldos pendents de pagament de quotes o preu fet per cobrir les cobertures sanitàries per cada assegurat nacional i beneficiaris amb residència en un país de conveni, essencialment a Espanya.

Un detall de preus de quotes aplicats per la Seguretat Social Estrangera (SSE) per exercici és com segueix:

Euros		
Exercici	Preu Quota E/AND 9	Preu Quota E/AND 21
2012	77,55	308,84
2013	69,99	295,09
2014	71,14	290,81
2015	69,11	303,01
2016	69,38	308,87
2017	70,48	315,59
2018	71,18	326,79
2019	71,26	307,00
2020	71,26	307,00

El preus de les quotes són oficialment comunicats per la SSE excepte la quota de l'exercici 2020 i 2019, on s'ha efectuat una estimació promig d'exercicis anteriors. L'estimació del càlcul és utilitzat per aplicar la provisió de despesa sota l'esmentat concepte ja que les notificacions arriben d'un a dos anys més tard al seu meritament.

c. Comptes a pagar a altres acreedors

i. Altres comptes a pagar

El saldo a 31 de desembre de 2019 correspon a l'aportació pendent que la CASS realitza al FRJ de forma periòdica dels excessos per superàvit en la branca de jubilació (veure nota 13). Durant l'exercici 2020, no hi han saldos pendents de pagar.

i. Altres comptes a pagar de devolucions d'ingressos

El saldo a 31 de desembre de 2020 es correspon a excessos d'ingrés de Govern derivats de diferents conceptes, i que la CASS ha de retornar a través dels romanents generats en la liquidació pressupostària. Destacar que dits romanents, tres quartes parts són excedents d'aportacions de dèficit de la branca general mencionats en la nota 8 a).

ii. Proveïdors de serveis i subministres

Els saldos presentats a 31 de desembre de 2020 i 2019 es correspon principalment de despeses generals per serveis i subministres pendents de pagaments a proveïdors (veure nota 15).

iii. Pagaments rebuts per anticipat

Els pagaments rebuts per anticipat a 31 de desembre de 2020 i 2019 es correspon principalment a avançaments del Govern d'Andorra en concepte de Pensions no contributives.

(27) Impostos

Un resum d'Impostos a 31 de desembre de 2020 i 2019 es com segueix:

	Euros	
	2020	2019
Administració pública creditora per IRPF/IRNRF (Pensions)	13.373,09	11.378,67
Administració pública creditora per retencions IRPF (Incapacitats i personal)	32.803,58	27.092,88
Total	46.176,67	38.471,55

Les retencions d'IRPF/IRNRF pendents de pagament són originàries de les pensions pagades als assegurats, de prestacions d'incapacitats temporals i nòmines dels treballadors.

Per més detall sobre les bases d'aplicació a la CASS a nivell impositiu veure nota 4 b).

(28) Altres passius financers a curt termini

A 31 de desembre de 2020 i 2019, el saldo d'altres passius financers a curt termini es correspon a fiances rebudes de diversos concursos públics que la CASS ha organitzat en els darrers exercicis.

(29) Parts vinculades

a. En el paràmetre de consolidació públic

Es tracta d'entitats i empreses de caràcter públic en que la CASS no té cap mena de participació i/o influència significativa en els Consells d'administració, però que entra dintre del paràmetre de consolidació del M.I. Govern d'Andorra.

Un detall de moviments així com de saldos a l'exercici anual acabat a 31 de desembre de 2020 és com segueix:

i. Operacions deutores

Entitat	Aportacions Dèficit	Cotitzacions Declarants	Cotitzacions Mesures SARS-CoV-2	Deut. Prestacions recuperades	Deutors Varis	Prestacions sanitàries100%	Pensions de Solidaritat	Pensions no contributives	Recàrrecs	Sancions	Total Ingressos
GOVERN	39.621.462,33	22.585.605,17	4.600.039,86	-	49.987,65	1.837.835,23	2.946.563,69	6.312.025,40	39.894,41	-	77.993.413,74
SAAS		8.017.009,39	-	-	-			-	-	-	8.017.009,39
FRJ		37.406,65	-	-	251.528,20			-	15,53	-	288.950,38
ANDORRA TELECOM SAU		2.580.155,46	-	-	-			-	-	-	2.580.155,46
FEDA		1.147.097,25	-	-	-			-	108,48	-	1.147.205,73
EFPEM		45.996,10	-	-	-			-	-	-	45.996,10
AFA		412.858,64	-	312.296,06	-			-	-	-	725.154,70
RAMADERS, SA		24.259,89	-	-	-			-	-	-	24.259,89
SDADV		9.851,21	-	-	-			-	-	-	9.851,21
CTRASA		9.851,21	-	-	-			-	-	-	9.851,21
AREB		82.797,61	-	-	-			-	-	-	82.797,61
ADI		93.592,02	-	-	-			-	-	-	93.592,02
CRAJ		36.372,59	-	-	-			-	-	-	36.372,59
IEA		186.443,01	-	-	-			-	-	-	186.443,01
UDA		423.457,20	-	-	-			-	-	-	423.457,20
Andorra Turisme		221.651,55	-	-	-			-	-	-	221.651,55
RTVA		469.745,25	-	-	-			-	78,86	-	469.824,11
Total Ingressos	39.621.462,33	36.384.150,20	4.600.039,86	312.296,06	301.515,85		2.946.563,69	6.312.025,40	40.097,28	-	92.355.985,90

ii. Operacions creditoras

Entitat	Arrendaments	Impostos, Taxes i retencions tributàries	Romanents de Tresoreria	Subministrament	Transferències	Actes mèdics prestacions/pensions	Total Despeses
GOVERN		(431.136,32)	(577.255,35)	-	-	-	(1.008.391,67)
SAAS - PRESS.GLOBAL PROSPECTIU		-	-	(1.379,40)	-	(27.360.038,98)	(27.361.418,38)
SAAS - ALTRES PROGRAMES ASSISTENCIALS		-	-	-	-	(433.824,85)	(433.824,85)
SAAS - XARXA ASSISTENCIAL		-	-	-	-	(443.077,21)	(443.077,21)
SAAS - SOCIO SANITARI EL CEDRE		-	-	-	-	(2.311.316,75)	(2.311.316,75)
FRJ	(306.597,56)	-	-	-	(32.345.000,00)	-	(32.651.597,56)
ANDORRA TELECOM SAU		-	-	(91.186,66)	-	-	(91.186,66)
FEDA		-	-	(67.820,27)	-	-	(67.820,27)
UDA		-	-	(3.500,00)	-	-	(3.500,00)
Total Despeses	(306.597,56)	(431.136,32)	(577.255,35)	(163.886,33)	(32.345.000,00)	(30.548.257,79)	(64.372.133,35)

iii. Saldos

Euros		
Entitat	Saldo Deutor	Saldo Creditor
GOVERN	5.520.450,28	(962.562,35)
SAAS	-	(1.423.324,99)
FRJ	-	(38.458,95)
ANDORRA TELECOM SAU	-	(8.791,10)
FEDA	1.009,85	-
EFPEM	-	-
AFA	-	-
RAMADERS, SA	-	-
SDADV	-	-
CTRASA	-	-
AREB	-	-
ADI	-	-
CRAJ	-	-
IEA	-	-
UDA	-	-
Andorra Turisme	-	-
RTVA	-	-
Total	5.521.460,13	(2.433.137,39)

(30) Compromisos i contingències

a. Compromisos de capital

El detall de compromisos de capital efectuats durant l'exercici 2020 es detalla en la memòria pressupostària sota el concepte de "compromisos reconduïts".

b. Arrendaments operatius

Durant l'exercici anual acabat a 31 de desembre de 2020 la CASS no posseeix arrendaments del tipus operatiu en caràcter d'arrendador.

No obstant, en tant que arrendatari, la CASS té un contracte d'arrendament de l'edifici seu social i d'un arxiu a l'edifici Prada Casadet amb el FRJ (veure nota 15).

c. Contingències

A 31 de desembre de 2020, la CASS no presenta passius contingents que puguin generar una obligació de pagament significativa i certa en el futur.

No obstant, durant l'exercici 2019 i fins a la data d'aprovació dels presents comptes anuals, el Sr. José Manuel Rodríguez reclama 15.610.220,21 euros davant el Tribunal Superior de Madrid, en relació a les

comissions pactades en dos acords signats amb data 10 desembre de 1992 amb el qui era en aquell moment, el director de la CASS.

Segons opinió de l'advocat representant de la CASS, QUADRIGAS ABOGADOS, la demanda del Sr. Rodriguez hauria de ser desestimada ja que té carències de base, pel que la probabilitat de fer efectiu l'esmentat import es poc probable. Per tant, la CASS davant d'aquesta situació, no ha procedit aprovisionar dit import, deixant sense efecte aquesta causa en els estats financers dels presents comptes anuals.

(31) Informació segmentada

Un detall del resultats obtinguts a 31 de desembre de 2020 segmentat per línies de gestió es presenta a continuació:

a. Estat de situació financera segmentat per branques

ACTIU	2020 B.General	2020 B.Jubilació	2020 Total
Efectiu i equivalents a l'efectiu	3.521.212,55	7.325.498,00	10.846.710,55
Efectiu i equivalents a l'efectiu	3.521.212,55	7.325.498,00	10.846.710,55
Altres actius líquids equivalents	-	-	-
Comptes per cobrar provinents de transaccions sense contraprestació	2.981.424,48	289.810,11	3.271.234,59
Comptes per cobrar amb afiliats i altres obligats	(514.122,37)	(1.047.907,24)	(1.562.029,61)
Deutors per cotitzacions i taxes	(1.098.704,78)	(1.318.687,47)	(2.417.392,25)
Deutors per copagament de prestacions sanitàries	227.975,63	-	227.975,63
Deutors per prestacions recuperades	356.606,78	270.780,23	627.387,01
Deteriorament de valor de crèdits	-	-	-
Comptes per cobrar amb l'Administració general	3.495.546,85	1.337.717,35	4.833.264,20
Deutors per transferències pensions no contributives	347.546,85	1.337.717,35	1.685.264,20
Deutors per transferències dèficits branca general	3.148.000,00	-	3.148.000,00
Comptes a cobrar provinents de transaccions amb contraprestació	5.885.865,76	0,00	5.885.865,76
Comptes per cobrar amb Organismes de Seguretat social	5.885.865,76	0,00	5.885.865,76
Deutor Seg.Social espanyola per prestacions sanitàries	4.143.063,93	-	4.143.063,93
Deutor Seg.Social francesa per prestacions sanitàries	1.034.222,32	-	1.034.222,32
Deutor Seg.Social portuguesa per prestacions sanitàries	708.579,51	-	708.579,51
Comptes per cobrar amb altres deutors	0,00	0,00	0,00
Deutors diversos	-	-	-
Inventaris	23.318,72	7.772,91	31.091,63
Inventaris en altres aprovisionaments	23.318,72	7.772,91	31.091,63
Altres actius corrents	107.442,28	35.814,09	143.256,37
Altres actius corrents	107.442,28	35.814,09	143.256,37
Total actiu corrent	12.519.263,79	7.658.895,11	20.178.158,90
Actius financers a llarg termini	1.126.848,15	0,00	1.126.848,15
Crèdits a tercers a ll/t, altres Organismes de Seguretat social	1.126.848,15	-	1.126.848,15
Actius financers	600,00	200,00	800,00
Propietats, planta i equipament	339.489,47	112.399,00	451.888,47
Instal·lacions tècniques i altres instal·lacions	157.432,14	51.780,01	209.212,15
Equips per a processaments de l'informació	161.136,01	53.712,00	214.848,01
Altre immobilitzat material	20.921,32	6.906,99	27.828,31
Actius intangibles	1.060.522,73	353.507,58	1.414.030,31
Immobilitzat en curs i acomptes	898.696,01	299.565,34	1.198.261,35
Aplicacions informàtiques	161.826,72	53.942,24	215.768,96
Altre immobilitzat intangible	-	-	-
Total actiu no corrent	2.527.460,35	466.106,58	2.993.566,93
TOTAL ACTIU	15.046.724,14	8.125.001,69	23.171.725,83

PASSIU	2020	2020	2020
	B.General	B.Jubilació	Total
Comptes a pagar	12.336.714,66	801.114,04	13.137.828,70
Comptes a pagar a afiliats i beneficiaris	6.613.348,48	435.388,68	7.048.737,16
Acreeadors per prestacions a afiliats	5.857.558,85	244.598,35	6.102.157,20
Acreeadors per prestacions retornades d'afiliats	269.974,08	85.208,24	355.182,32
Acreeadors per prestacions amb prestadors	474.084,21	-	474.084,21
Acreeadors per pensions	11.731,34	105.582,09	117.313,43
Comptes a pagar a Organismes de Seguretat social	4.878.533,70	0,00	4.878.533,70
Acreeadors Seg.Socials per convenis internacionals per actes	1.497.486,69	-	1.497.486,69
Acreeadors Seg.Socials per convenis internacionals per quotes	-	-	-
Acreeadors Seg.Socials per convenis internacionals per quotes aprovionades	3.381.047,01	-	3.381.047,01
Comptes a pagar a altres acreeadors	844.832,48	365.725,36	1.210.557,84
Altres comptes a pagar	-	-	-
Altres comptes a pagar per devolució d'ingressos	620.610,50	-	620.610,50
Proveïdors de serveis i subministres	224.221,98	69.950,18	294.172,16
Pagaments rebuts per anticipat	-	295.775,18	295.775,18
Impostos	34.632,50	11.544,17	46.176,67
Altres deutes amb les Administracions Públiques	34.632,50	11.544,17	46.176,67
Passius financers a curt termini	98.651,57	32.883,86	131.535,42
Creditors per arrendament financer	-	-	-
Altres passius financers	98.651,57	32.883,86	131.535,42
Altres passius financers amb Govern	-	-	-
Total passiu corrent	12.469.998,73	845.542,06	13.315.540,79
Provisions a llarg termini			
Total passiu no corrent	-	-	-
PATRIMONI NET			
Fons Propis			
Reserves	1.533.935,03	9.628.385,94	11.162.320,97
Reserves tècniques branca general	133.919,70	-	133.919,70
Reserves tècniques branca general - immobilitzades	1.400.015,33	-	1.400.015,33
Reserves tècniques branca jubilació	-	9.162.482,50	9.162.482,50
Reserves tècniques branca jubilació - immobilitzades	-	465.903,44	465.903,44
Resultat de l'exercici	1.042.790,38	(2.348.926,31)	(1.306.135,93)
Resultat de l'exercici Branca general	1.042.790,38	-	1.042.790,38
Resultat de l'exercici Branca jubilació	-	(2.348.926,31)	(2.348.926,31)
Total actius nets /patrimoni	2.576.725,41	7.279.459,63	9.856.185,04
Diferències negatives de consolidació	-	-	-
TOTAL PATRIMONI NET I PASSIU	15.046.724,14	8.125.001,69	23.171.725,83

b. Estat de rendiment financer segmentat per branques

	2020 Total	2020 Branca General	2020 Branca Jubilació
OPERACIONS CONTINUADES			
Ingressos de transaccions sense contraprestació	319.358.919,	175.002.040,	144.356.878,
Cotitzacions socials	270.141.770,29	131.403.017,64	138.738.752,65
Multes i gravàmens	275.813,89	129.543,64	146.270,25
Prestacions Reintegrades	1.524.171,42	1.514.037,21	10.134,21
Transferències d'altres entitats governamentals	47.808.292,06	42.715.139,19	5.093.152,87
Variació de provisions	(391.128,47)	(759.697,31)	368.568,84
Ingressos de transaccions amb contraprestació	317.460,54	209.851,68	107.608,86
Prestació de serveis	251.528,20	188.646,15	62.882,05
Altres ingressos financers	44.726,81	0,00	44.726,81
Altres ingressos de gestió corrent	21.205,53	21.205,53	0,00
Despeses	(320.982.515,66)	(174.169.101,67)	(146.813.413,99)
Transferències per prestacions i pensions	(280.870.509,79)	(167.994.515,97)	(112.875.993,82)
Transferències a d'altres entitats públiques i parapúbliques	(32.345.000,00)	0,00	(32.345.000,00)
Despeses de personal	(5.577.712,51)	(4.500.756,85)	(1.076.955,66)
Remuneració al Consell d'Administració i alta direcció	0,00	0,00	0,00
Amortització i depreciació	(399.087,17)	(300.008,00)	(99.079,17)
Reparacions i manteniment	0,00	0,00	0,00
Contractació de serveis	0,00	0,00	0,00
Despeses generals	(1.790.206,19)	(1.373.820,84)	(416.385,35)
Despeses financeres	0,00	0,00	0,00
Altres Ingressos i despeses	0,00	0,00	0,00
RESULTAT DE L'EXERCICI	(1.306.135,93)	1.042.790,38	(2.348.926,31)
Branca general	1.042.790,38	1.042.790,38	
Branca jubilació	(2.348.926,31)		(2.348.926,31)
Impost sobre beneficis (exempta)			
RESULTAT DE L'EXERCICI	(1.306.135,93)	1.042.790,38	(2.348.926,31)

(32) Fets posteriors al tancament

Amb posterioritat al 31 de desembre del 2020, no s'han produït fets rellevants que puguin tenir un impacte significatiu sobre els estats financers fins a la data de formulació d'aquests.

(33) Diligència de signatures

El Consell d'Administració de la CAIXA ANDORRANA DE SEGURETAT SOCIAL, en la reunió celebrada el 30 de març del 2021, ha examinat i aprovat la Memòria Anual de l'exercici 2020 que consta de 215 pàgines, i en el que figura la Memòria de Gestió i Estadístiques del volum I i la Memòria Pressupostària i Financera que comprèn: l'estat de situació financera; l'estat de rendiment financer; l'estat de canvis de patrimoni net, l'estat de fluxos de tresoreria i les notes a la memòria que corresponen a l'exercici anual acabat en la data dels presents comptes anuals.

En aquesta reunió el Consell d'Administració faculta el Sr. Albert Font Massip, President, per a signar en nom del Consell d'Administració la Memòria Anual 2020.