



ESTATS FINANCERS

ANY 2017

ÍNDEX del Volum I Volum II

VOLUM I	9
MEMÒRIA DE GESTIÓ I ESTADÍSTIQUES	9
PART I: INTRODUCCIÓ	10
1. La Caixa Andorrana de Seguretat Social (CASS)	10
2. Evolucions dels principals indicadors.....	11
3. Principals activitats de gestió	21
4. El marc legal.....	28
PART II: EXPLICACIÓ PER BRANQUES	33
1.1. Branca General	33
1.2. Branca jubilació	39
1.3. Resum executiu per branques	43
PART III: ESTADÍSTIQUES CASS	46
1- Evolució del nombre d'assegurats per tipus	46
1.1 Evolució del nombre d'assalariats.....	46
1.2 Evolució del nombre de treballadors per compte propi.....	51
1.3 Evolució del nombre d'assegurats indirectes.....	52
1.4 Evolució del nombre de pensionistes.....	53
1.5 Evolució de la taxa de dependència	55
1.6 Evolució del nombre de règims especials i altres situacions anàlogues	56
2- Evolució de la despesa sanitària reemborsada	57
2.1 Comparatiu dels perfils mèdics globals a 12 mesos 2015- 2017.....	57
2.2 Evolució de les demandes de complement al 100%	58
2.3 Distribució de la despesa sanitària 2017	60
2.4 Distribució de la despesa per país i especialitat	67
3- Nombre d'actes per consulta 2015-17 (per data prestació)	68
3.1 Actes de consulta	68
3.2 Actes dels auxiliars mèdics	68
4- Nombre i durada dels aturs 2015 a 2017	69
4.1 Nombre i durada dels aturs per tipus de patologia diagnosticada	69
4.2 Evolució dels aturs per risc de maternitat segons el tipus de part.....	75
4.3 Evolució mensual del nombre de persones que han estat en incapacitat temporal, per risc.....	77
5- Evolució del nombre de pensions i pensionistes (Dades extretes a 09/02/2018)	81
5.1 Evolució del nombre de pensionistes per tipus de pensió	81
5.2 Nombre de capitals de jubilació pagats durant el 2017.	82
5.3 Nombre de pensionistes a desembre del 2017.....	85
5.4 Distribució de l'import de les pensions de vellesa a desembre	87
5.5 Distribució de l'import de les invalideses a desembre 2017	89
5.6 Resum del moviment de pensions, 12 mesos 2017	91
5.7 Piràmide dels pensionistes de vellesa vigents a desembre 2017.....	92
5.7.3. Piràmide d'edats dels pensionistes i pensions de vellesa	93

6- Persones de menys de 75 anys amb punts de vellesa que no cobren pensió de jubilació, a 31/12/2017.....	94
6.1 Nombre de persones amb punts de jubilació adquirits i que no cobren pensió; total per edat i sexe, i distribució dels majors de 65 anys en funció del tipus de pensió que els correspondria per períodes cotitzats	94
6.2 Nombre de punts de jubilació adquirits i no cobrats; total per edat i sexe, i distribució dels majors de 65 anys en funció del tipus de pensió que els correspondria per períodes cotitzats.....	96
7- Tràmits a través de mitjans electrònics	98
7.1 Relació dels tràmits efectuats al portal web.....	98
7.2 Relació dels tràmits efectuats via webservice.....	100
7.3 Volants de desplaçament als països de conveni	101
8. Diligència de signatures.....	103

VOLUM II	104
ESTATS FINANCERS 2017	104
PART I: MEMÒRIA PRESSUPOSTÀRIA	105
1- Liquidació del pressupost d'ingressos, classificació econòmica	105
2- Liquidació del pressupost de despeses, classificació econòmica	106
3- Liquidació del pressupost de despeses, classificació funcional	107
4- Liquidació pressupostària. Resultat pressupostari	109
5- Conciliació entre el resultat pressupostari i el resultat comptable	110
6- Modificacions pressupostàries i crèdits reconduïts	113
7- Liquidació pressupostària d'ingressos consolidat de l'exercici anual acabat el 31 de desembre de 2017 i 2016	116
8- Liquidació pressupostària Consolidat de despeses de l'exercici anual acabat el 31 de desembre de 2017 i 2016	117
9- Gestió de la tresoreria de l'exercici anual acabat el 31 de desembre de 2017 i 2016	122
10- Romanent de tresoreria de l'exercici anual acabat el 31 de desembre de 2017 i 2016	123
11- Liquidació pressupostària consolidat per segments de l'exercici anual acabat el 31 de desembre de 2017 i 2016	124
12- Liquidació del pressupost de despeses i ingressos per programes	128
PART II: MEMÒRIA FINANCERA	133
1. Estat de situació financera a 31 de desembre del 2017 i 2016 (i 1 de gener de 2016) (expressat en euros)	133
2. Estat de rendiment financer de l'exercici anual acabat el 31 de desembre de 2017 i 2016 (i 1 de gener de 2016) (expressat en euros)	134
3. Estat de Canvis del actius nets/Patrimoni de l'exercici anual acabat el 31 de desembre de 2017 i 2016 (i 1 de gener de 2016) (expressat en euros)	135
4. Estat de Fluxos d'Efectiu de l' exercici anual acabat el 31 de desembre de 2017 i 2016 en el método directe (expressat en euros)	136
NOTES EXPLICATIVES	137
(1) Informació general	137
(2) Bases de presentació	137
(3) Normes comptables significatives	140
(4) Ingressos d'impostos i cotitzacions socials	157
(5) Multes, penalitzacions i gravàmens	158
(6) Prestacions reintegrades	159
(7) Transferències, subvencions i donacions	159
(8) Prestació de serveis	162
(9) Ingressos Financers	162
(10)Altres ingressos	163
(11)Transferències per prestacions i pensions	163
(12)Transferències a d'altres entitats públiques i parapúbliques	165
(13)Despeses de personal	165
(14)Despeses generals	166
(15)Despeses financeres	167
(16)Efectiu i equivalents d'efectiu	167
(17)Comptes a cobrar de transaccions amb contraprestació	167
(18)Comptes per cobrar de transaccions sense contraprestació	168
(19)Inventaris	169
(20)Altres actius corrents	169
(21)Propietat, planta i equipament	170
(22)Actius intangibles	171
(23)Altres deutors a llarg termini	171
(24)Comptes a pagar	172
(25)Impostos	174

(26)Altres passius financers a curt termini.....	175
(27)Parts vinculades	175
(28)Compromisos i contingències	176
(29)Informació segmentada.....	177
(30)Fets posteriors al tancament.....	179
(31)Diligència de signatures	180

ÍNDIX DE GRÀFICS I TAULES

Gràfic 1: Evolució del nombre d'assalariats 2015 a 2017.....	46
Gràfic 2: Evolució mensual del nombre d'assalariats 2007 a 2017.....	50
Gràfic 3: Evolució del nombre de comptes propis 2007 a 2017	51
Gràfic 4: Evolució del nombre d'assegurats indirectes 2007 a 2017	52
Gràfic 5: Evolució del nombre de pensionistes de la branca jubilació 2007 a 2017	53
Gràfic 6: Evolució del nombre de pensionistes de la branca general 2007 a 2017	54
Gràfic 7: Evolució de la taxa de dependència 2007 a 2017	55
Gràfic 8: Distribució de la despesa per percentils de població	60
Gràfic 9: Comparatiu de la distribució per rang d'edat.....	61
Gràfic 10: Despesa per càpita, per rang d'edat.....	62
Gràfic 11: Comparatiu de la distribució per rang d'edat.....	63
Gràfic 12: Comparatiu de la distribució per règim.....	64
Gràfic 13: Despesa per càpita, per règim.....	65
Gràfic 14: Durada mitjana dels aturs per patologia- Risc malaltia.....	71
Gràfic 15: Durada mitjana dels aturs per patologia- Risc accident	74
Gràfic 16: Nombre d'assalariats en incapacitat temporal	78
Gràfic 17: Nombre de comptes propis en incapacitat temporal.....	80
Gràfic 18: Evolució dels capitals jubilació	83
Gràfic 19: Evolució acumulada dels capitals jubilació.....	84
Gràfic 20: Distribució segons import pensions vellesa.....	87
Gràfic 21: Distribució segons import pensions vellesa per residència.....	87
Gràfic 22: Distribució pensions de vellesa, segons anys cotitzats	88
Gràfic 23: Distribució segons import pensions invalidesa malaltia per residència.....	89
Gràfic 24: Distribució segons import pensions invalidesa del risc laboral per residència.....	90
Gràfic 25: Piràmide de les pensions de vellesa	93
Gràfic 26: Piràmide d'edats de les persones amb punts de jubilació adquirits i no cobrats.....	95
Gràfic 27: Distribució per edat i sexe del nombre de punts de jubilació adquirits i no cobrats	97
Gràfic 28: Evolució del nombre de tràmits internet.....	99
Gràfic 29: Evolució del nombre de tràmits websevice.....	100
Gràfic 30: Nombre de volants de desplaçament emesos per tipus de suport	102
Taula 1: Evolució del nombre d'assalariats 2015 a 2017	46
Taula 2: Evolució del nombre d'assalariats per sector d'activitat 2015 a 2017	47
Taula 3: Evolució del nombre d'assalariats per gènere 2015 a 2017	48
Taula 4: Nombre d'assalariats per sector d'activitat i gènere	49
Taula 5: Evolució del nombre d'assegurats com a règims especials	56
Taula 6: Evolució del nombre d'assegurats en altres situacions	56
Taula 7: Evolució de la despesa sanitària reemborsada, 2015 a 2017.....	57
Taula 8: Evolució dels demandants de 100% per tipus, a 31 de desembre	58
Taula 9: Despesa associada a les demandes de 100% vigents	59
Taula 10: Despesa per càpita segons règim de l'assegurat amb despesa.....	65
Taula 11: Distribució de la despesa reemborsada per país i especialitat 2015-17.....	67
Taula 12: Evolució del nombre d'actes de consulta	68
Taula 13: Evolució dels actes dels auxiliars mèdics.....	68
Taula 14: Durada mitjana dels aturs per patologia– risc malaltia.....	69
Taula 15: Evolució de la durada mitjana dels aturs per patologia- risc malaltia.....	70
Taula 16: Durada mitjana dels aturs per patologia – risc accident.....	72
Taula 17: Evolució de la durada mitjana dels aturs per patologia- risc accident.....	73
Taula 18: Evolució aturs de maternitat per tipus de part	75
Taula 19: Variació dels aturs de maternitat per tipus de part.....	76

Taula 20: Nombre d'assalariats en incapacitat temporal	77
Taula 21: Nombre de comptes propis en incapacitat temporal.....	79
Taula 22: Nombre de pensionistes per tipus 2015-2017	81
Taula 23 Nombre i import mitjà dels capitals de jubilació	82
Taula 24: Nombre de pensions branca jubilació, desembre 2017	85
Taula 25: Nombre de pensions branca general, desembre 2017	86
Taula 26: Resum del nombre de pensions per tipus, desembre 2017	86
Taula 27: Distribució pensions de vellesa per residència.....	88
Taula 28: Distribució pensions de vellesa per anys cotitzats	88
Taula 29: Distribució pensions d'invalidesa malaltia per residència	89
Taula 30: Distribució pensions d'invalidesa del risc laboral per residència	90
Taula 31: Moviment de pensions branca jubilació	91
Taula 32: Moviment de pensions branca general	91
Taula 33: Nombre de pensionats vellesa	92
Taula 34: Import mitjà pensió de vellesa	92
Taula 35: Distribució per edat i sexe del nombre de persones amb punts de jubilació	94
Taula 36: Distribució per edat i sexe del nombre de punts de jubilació pendents de cobrament.....	96
Taula 37: Nombre de tràmits internet	98
Taula 38: Nombre de tràmits webservice.....	100
Taula 39: Volants de desplaçament emesos per tipus de suport.....	101

VOLUM I

MEMÒRIA DE GESTIÓ I ESTADÍSTIQUES

PART I: INTRODUCCIÓ

1. La Caixa Andorrana de Seguretat Social (CASS)

La Caixa Andorrana de Seguretat Social és l'organisme que administra el règim andorrà de seguretat social, creat l'any 1966 per decret del Consell General.

El 3 d'octubre del 2008, el Consell General aprovà la Llei 17/2008, de la seguretat social que va entrar en vigor l'1 de novembre del 2009.

A partir de l'1 de març de 2015 entra en vigor la Llei 18/2014, del 24 de juliol, de modificació de la Llei 17/2008, del 3 d'octubre, de la seguretat social i en setembre 2015 es publica el decret legislatiu del 16-09-2015 de publicació del text consolidat de la Llei 17/2008, del 3 d'octubre, de la seguretat social.

Aquesta normativa estructura el sistema andorrà de seguretat social en dues branques:

- La branca general cobreix les prestacions de reembossament, d'incapacitat temporal, de maternitat, de paternitat, de risc durant l'embaràs, d'invalidesa, de capital per defunció i les pensions d'orfenesa.
- La branca jubilació cobreix prestacions econòmiques destinades a retribuir drets per jubilació i està integrada per la pensió de jubilació i les pensions de viduïtat temporals i vitalícies.

Cada una de les branques té les seves pròpies fonts de finançament, i no es poden fer transferències de fons entre branques.

La branca general es finança principalment per les cotitzacions, essent el Govern qui finança el dèficit generat. Les necessitats de finançament pressupostari 2017 cursades a Govern han estat de 32.692.555 d'euros.

La branca jubilació diferencia les prestacions contributives de les no contributives. Les prestacions que tenen la consideració de contributives s'han finançat mitjançant els ingressos per cotitzacions. Les pensions no contributives es financen a través de transferències de Govern.

Els excedents de cotitzacions que es generen a la branca jubilació de la CASS s'aporten a el Fons de reserva de la jubilació per la seva gestió i optimització financera. El Fons es una entitat de dret públic creada per *la Llei 6/2015, del 15 de gener del Fons de reserva de jubilació*, amb patrimoni i personalitat jurídica pròpia, i plena capacitat d'obrar, pública i privadament, amb independència de l'Administració general, per desenvolupament de les funcions que li son atribuïdes per la Llei. L'1 de gener 2016, en virtut de la Llei 6/2015, la CASS procedeix a la separació i traspàs dels actius que conformen el patrimoni propi del Fons.

2. Evolucions dels principals indicadors

L'any 2017 ha estat marcat per la consolidació de la recuperació de l'activitat econòmica iniciada l'any 2014, però amb un ritme de creixement progressiu.

La millora econòmica però no es reflecteix en una millora en les creixents necessitats de finançament de la despesa sanitària i social, que fa inajornable la revisió de importants elements del sistema sanitari andorrà a fi de garantir la seva sostenibilitat.

En matèria de pensions, l'estudi actuarial realitzat l'any 2016, i els posteriors treballs de test de sensibilitat actuarial del 2017 assenyalen l'impacte positiu de la reforma legislativa que va entrar en vigor el març 2015, però també es constata la necessitat de continuar realitzant reformes i ajustos periòdics del sistema de pensions, per tal de millorar la viabilitat dels sistema actual.

Els excedents de la banca jubilació de l'any 2017 han estat transferits al Fons de reserva de jubilació, entitat parapública que té per objecte la gestió del patrimoni dels beneficiaris de la branca jubilació de la seguretat social andorrana, en la seva modalitat contributiva.

Indicadors de la Seguretat Social Andorrana

1. Població activa cotitzant:


En 2017 la població activa cotitzant a la CASS segueix la tònica general de millora econòmica i s'aferma pel que fa al 2017. Per règims es destaquen els següents indicadors:

a. Assalariats:

El nombre d'assalariats a la CASS creix un 4,1% de mitjana, respecte als 12 mesos de 2016, destacant un augment sostingut durant el segon semestre a l'entorn del 3%.

La mitjana del nombre d'assalariats de l'any 2017 creix un 3% en relació a l'any anterior. Com es pot apreciar al quadre, s'ha d'anar a 20101, set anys enrere, per trobar similars nivells de població assalariada en actiu.


Mitjana de nombre d'assalariats	2010	2011	2012	2013	2014	2015	2016	2017
total	40.082	38.767	37.177	36.592	36.846	37.566	38.254	39.416
		-3,3%	-4,1%	-1,6%	0,7%	2,0%	1,8%	3,0%



Per sectors, el nombre d'assalariats i de salari mitjà evidencien increments rellevants en les activitats més intensives en mà d'obra, especialment, comerç, hotelaria, gestió immobiliària, i de creixement, de manera moderada, el sector d'administració pública, activitats sanitàries i personal domèstic en llars i comunitats.


En el sector financer, la xifra d'assalariats es manté gairebé igual però els salaris disminueixen un 3,5% en relació a l'any 2016, per un efecte de renovació i adequació de les plantilles per adaptació a les noves exigències normatives de caràcter internacional.

La massa salarial de l'any 2017 ha estat de 931,971 milions d'euros, que representa un increment de 3,8% en relació a l'any 2016. De forma semblant a la població assalariada activa, es l'any 2010 on es retroben nivells similars de massa salarial:

Massa salarial Millions €		2010	2011	2012	2013	2014	2015	2016	2017
Total acumulat		918.727	895.122	854.825	835.363	865.187	852.576	898.141	931.971
			-2,6%	-4,5%	-2,3%	3,6%	-1,5%	5,3%	3,8%

b. Compte propis:

El nombre de comptes propis, al desembre 2017 han augmentat un 6,5% en relació al 2016.

Comptes propis - mes desembre -		2010	2011	2012	2013	2014	2015	2016	2017
total		3.122	3.549	3.980	4.948	5.232	5.519	5.857	6.236
			13,7%	12,1%	24,3%	5,7%	5,5%	6,1%	6,5%

⁽¹⁾juliol 2013 finalitza la moratòria d'afiliació d'administradors, titulars de comerç i professionals liberals en actiu abans la llei 17/2008

Dades de recaptació:

i. Cotitzacions dels assalariats

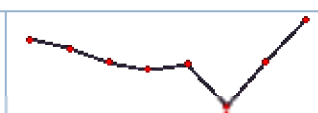
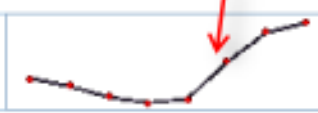
Durant l'exercici, els ingressos liquidats de cotitzacions dels assalariats actius de l'any 2017 han estat un 6,7% superior als realitzats l'any 2016.

Recaptació cotitzacions Millions €		2010	2011	2012	2013	2014	2015 ⁽¹⁾	2016 ⁽²⁾	2017
Total		186.237	181.900	174.626	170.775	173.372	176.841	197.892	211.197
			-2,3%	-4,0%	-2,2%	1,5%	2,0%	11,9%	6,7%

La distribució per branques, destaca un increment del 11,2% per la branca general, i del 3,2% per la de jubilació.

Els increments en cotitzacions a la branca general bé explicat per la combinació de diversos factors,


- per la millora econòmica i incorporació de nous assalariats i comptes propis que es constata durant l'exercici 2017, esmentat anteriorment.
- per l'efecte de l'any de comparació del 2016 per l'increment del 2% la cotització aprovada per La Llei de pressupost 2016, en vigor en les declaracions de abril 2016.
- Per la forta recaptació en cotitzacions extemporànies fins als límits de 5 anys de prescripció legal, sobre els conceptes de retribució en espècie, especialment en forma de productes d'assegurances de import fins a l'entorn de 2.577.000 euros practicat en diversos controls de declaracions a sectors diversos com el financer i d'assegurances, industria i grups de serveis i comerç.

Recaptació cotitzacions Millions €		2010	2011	2012	2013	2014	2015 ⁽¹⁾	2016 ⁽²⁾	2017
Total Branca general		92.474	90.345	87.067	85.290	86.668	76.597	87.319	97.068
			-2,3%	-3,6%	-2,0%	1,6%	-11,6%	14,0%	11,2%
Total Branca jubilació		93.763	91.555	87.559	85.485	86.704	100.244	110.573	114.129
			-2,4%	-4,4%	-2,4%	1,4%	15,6%	10,3%	3,2%

⁽¹⁾ L'1 de març 2015 entra en vigor la modificació Llei 18/2014, del 24 de juliol, de modificació de la Llei 17/2008, del 3 d'octubre, de la seguretat social del percentatge de cotització de branca general 8%, i branca jubilació 10% que afecta a la distribució entre branques.

⁽²⁾ L'1 d'abril 2016 entra en vigor la Llei de pressupost 2016 amb modificació en 2% a l'alça de la cotització a la branca general, que afecta a les declaracions d'abril de recaptació maig.

c. Cotitzacions dels compte propis

Recaptació cotitzacions Millions €		2010	2011	2012	2013 ⁽³⁾	2014	2015 ⁽¹⁾	2016 ⁽²⁾	2017
Total		13.218	15.751	17.842	20.434	21.611	22.757	24.568	27.181
			19,2%	13,3%	14,5%	5,8%	5,3%	8,0%	10,6%

Recaptació cotitzacions Millions €		2010	2011	2012	2013 ⁽³⁾	2014	2015 ⁽¹⁾	2016 ⁽²⁾	2017
Total Branca general		6.492	7.800	8.947	10.443	11.235	10.578	11.629	13.260
			20,1%	14,7%	16,7%	7,6%	-5,8%	9,9%	14,0%
Total Branca jubilació		6.726	7.951	8.895	9.991	10.376	12.179	12.939	13.922
			18,2%	11,9%	12,3%	3,9%	17,4%	6,2%	7,6%

⁽³⁾ Disposició transitòria de la Llei 9/2013 sobre afiliació obligatòria dels comptes propis no afiliats, d'abans la llei 17/2008 a partir del 1 de juliol 2013


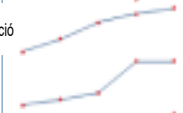
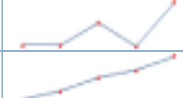

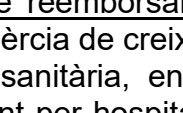
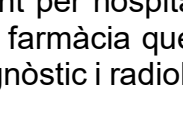
2. Despeses del sistema de seguretat social andorrà:

a. Evolució de les despeses de la branca general

Les despeses de gestió de prestacions de la branca general han estat de 147,220 milions d'euros. En relació a l'any 2016, aquestes despeses han augmentat un 5,1%. La seva distribució s'agrega segons les principals modalitats de cobertura:

- Prestacions de reembossament: l'execució ha estat de 91,103 milions d'euros que incrementa un 4% respecte a 2016 i representen el 62,5% del total de la despesa liquidada per prestacions del sistema andorrà.
- Prestacions econòmiques: l'execució ha estat de 52,518 milions d'euros que incrementa un 2,3% respecte a 2016 i representen el 21,9% del total de la despesa liquidada per prestacions del sistema andorrà.

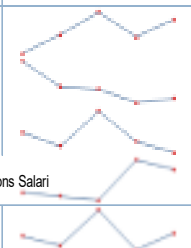




En el quadre següent es mostra l'evolució dels últims 5 anys

Prestacions Branca General classificades per tipus de prestacions	gràfica d'evolució	2013	2014	2015	2016	2017	INC Exe.14/ Exe.13	INC Exe.15/ Exe.14	INC Exe.16/ Exe.15	INC Exe.17/ Exe.16	%Pes 2013	%Pes 2014	%Pes 2015	%Pes 2016	%Pes 2017
		Reemborsament Sanitari		75.859.697	79.168.936	82.176.490	87.621.216	91.103.143	4,4%	3,8%	6,6%	4,0%	60,5%	61,2%	60,2%
Prestacions Incapacitats temporals		28.326.963	28.017.314	29.366.513	27.431.660	28.154.237	-1,1%	4,8%	-6,6%	2,6%	22,6%	21,6%	21,5%	19,6%	19,1%
Pensions Invalideses, Orfes i Defunció		15.292.854	16.229.338	17.441.725	18.055.931	18.499.211	6,1%	7,5%	3,5%	2,5%	12,2%	12,5%	12,8%	12,9%	12,6%
Cotitzacions patronal CASS		4.744.124	4.871.736	5.024.231	5.731.046	5.732.720	2,7%	3,1%	14,1%	0,0%	3,8%	3,8%	3,7%	4,1%	3,9%
Altres prestacions de convenis		1.154.860	1.160.489	2.409.879	1.092.212	3.598.886	0,5%	107,7%	-54,7%	229,5%	0,9%	0,9%	1,8%	0,8%	2,4%
total despesa de prestacions		125.378.498	129.447.813	136.418.838	139.932.065	147.088.197	3,2%	5,4%	2,6%	5,1%	100%	100%	100%	100%	100%

Evolució de la despesa per modalitat de cobertura 2013-2017








Prestacions de reembossament. Les evolucions de les despeses de caràcter sanitari segueix una inèrcia de creixement de l'entorn del 4% anual. Per les despeses liquidades de cobertura sanitària, en percentatge sobre el total destaquen les prestacions de reembossament per hospitalització que representen tradicionalment el 30%, el segueix la despesa en farmàcia que representa el 12,4% del total reemborsat i les prestacions d'anàlisis, diagnòstic i radiologia que representen un 8%, 6% i 5% de la despesa sanitària reemborsada.

Prestacions econòmiques d'Incapacitats temporals. Les evolucions de la despesa per incapacitats econòmiques reprèn les magnituds dels exercicis anteriors a la reforma de la llei de la seguretat social de l'1 de març 2015, en el que es redueixen les prestacions en les incapacitats de més llarga durada, i es constata pel exercici 2017 nivells de despesa similars a l'any 2013 amb un 7% mes d'assalariats en promig.

Prestacions econòmiques incapacitats laborals	gràfica d'evolució	2013	2014	2015	2016	2017	INC Exe.14/ Exe.13	INC Exe.15/ Exe.14	INC Exe.16/ Exe.15	INC Exe.17/ Exe.16	%Pes 2013	%Pes 2014	%Pes 2015	%Pes 2016	%Pes 2017
		42121 Salariis malaltia		17.252.097	18.042.235	18.997.167	17.940.416	18.667.266	4,6%	5,3%	-5,6%	4,1%	54%	57%	58%
42122 Salariis accident de treball		6.517.304	5.601.776	5.516.814	5.060.150	5.201.476	-14,0%	-1,5%	-8,3%	2,8%	20%	18%	17%	16%	16%
42123 Salariis maternitat		4.557.562	4.373.303	4.852.532	4.431.094	4.285.495	-4,0%	11,0%	-8,7%	-3,3%	14%	14%	15%	14%	13%
42129 Cotització Patronal Prestacions Salari		3.761.789	3.714.206	3.669.836	4.145.499	4.030.483	-1,3%	-1,2%	13,0%	-2,8%	12%	12%	11%	13%	13%
Total despesa per incapacitats		32.088.752	31.731.520	33.036.349	31.577.159	32.184.720	-1,1%	4,1%	-4,4%	1,9%	100%	100%	100%	100%	100%

Per l'exercici 2017, la despesa de prestacions de salari per incapacitats temporals per malaltia, accidents de treball, maternitat i paternitat ha estat xifrada en 28,154 milions d'euros i augmenten un 2,6% respecte a l'any 2016.

Prestacions econòmiques d'invalidesa. L'evolució de la despesa per prestacions d'invalideses, amb una població de pensionistes en creixement moderat respecte a d'altres exercicis, aporta xifres de despesa més suavitzades, degut, principalment, a l'impacte de canvis normatius de març 2015 sobre els imports, canvis per la variació de percentatges respecte a les prestacions que tenen origen laboral, o canvis en la referència a l'esforç de cotització quant a les que tenen origen en un accident no laboral o malaltia comuna. El previsible efecte en els imports de pensions es pal·lia amb els complements no contributius d'invalidesa, que tenen el seu finançament en el pressupost de l'Administració general.

Prestacions econòmiques Pensions d'invalidesa	gràfica d'evolució	2013	2014	2015	2016	2017	INC Exe.14/ Exe.13	INC Exe.15/ Exe.14	INC Exe.16/ Exe.15	INC Exe.17/ Exe.16	%Pes 2013	%Pes 2014	%Pes 2015	%Pes 2016	%Pes 2017
		42130 Pensió Invalidesa malaltia		10.125.306	11.083.099	11.921.254	12.300.289	12.494.458	9,5%	7,6%	3,2%	1,6%	62%	63%	63%
42131 Pensions derivades d'AT		3.764.178	3.868.551	4.140.182	4.268.278	4.315.201	2,8%	7,0%	3,1%	1,1%	23%	22%	22%	22%	21%
42133 Pensions reversió d'orfenesa		1.248.219	1.277.688	1.200.216	1.131.517	1.112.874	2,4%	-6,1%	-5,7%	-1,6%	8%	7%	6%	6%	5%
42134 Pensió NC Invalidesa malaltia		0	0	85.546	355.847	576.678			316,0%	62,1%	0%	0%	0%	2%	3%
42139 Cotització Patronal Pensions d'invalidesa		982.335	1.157.530	1.354.395	1.585.547	1.702.237	17,8%	17,0%	17,1%	7,4%	6%	7%	7%	8%	8%
42141 Capital defunció		155.151	166.290	94.527	107.509	132.296	7,2%	-43,2%	13,7%	23,1%	1%	1%	1%	1%	1%
Total despesa per pensions invalidesa		16.275.189	17.553.158	18.796.120	19.748.987	20.333.744	7,9%	7,1%	5,1%	3,0%	100%	100%	100%	100%	100%

Per l'exercici 2017, les pensions d'invalidesa han representat 16.809 milions d'euros amb un increment de 1,5% en relació a l'exercici 2016 i les pensions d'orfenesa s'eleva a 1,112 milions d'euros amb una disminució de 1,6%.

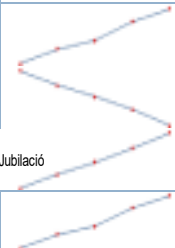
Amb l'aplicació de la Llei 17/2008 la CASS assumeix la cotització patronal de les prestacions de salari i de les pensions d'invalidesa que l'any 2017 representen 5,732 milions d'euros, en línia amb l'any 2016.

El dèficit pressupostari d'aquesta branca ha estat de 30,798 milions d'euros. Aquest dèficit s'ha finançat amb fons procedents de l'administració general.

b. Evolució de les despeses de la branca jubilació

Les despeses de gestió de prestacions de la branca jubilació han estat liquidades per 87,608 milions d'euros i representa un increment d'un 4,7% en relació a l'any 2016.

En quan a l'evolució de les xifres, en el quadre següent es mostra els valors dels últims 5 anys:

Prestacions Branca Jubilació classificades per tipus de pensions	gràfica d'evolució	2013	2014	2015	2016	2017	INC Exe.14/ Exe.13	INC Exe.15/ Exe.14	INC Exe.16/ Exe.15	INC Exe.17/ Exe.16	%Pes 2013	%Pes 2014	%Pes 2015	%Pes 2016	%Pes 2017
		Pensions Jubilació Contributiva		63.475.023	67.826.305	70.297.310	76.035.723	79.996.669	6,9%	3,6%	8,2%	5,2%	89%	90%	90%
Pensions Jubilació No Contributives		6.312.343	5.893.073	5.544.104	5.175.018	4.717.823	-6,6%	-5,9%	-6,7%	-8,8%	9%	8%	7%	6%	5%
Cotitzacions patronal CASS Branca Jubilació		1.295.550	1.697.959	2.036.603	2.450.012	2.893.704	31,1%	19,9%	20,3%	18,1%	2%	2%	3%	3%	3%
total despeses per pensions		71.082.916	75.417.337	77.878.017	83.660.753	87.608.196	6,1%	3,3%	7,4%	4,7%	100%	100%	100%	100%	100%

Evolució de la despesa per modalitat de cobertura 2013-2017

L'evolució de la despesa per pensions de jubilació, amb una població en creixement a l'entorn d'un 3% i una despesa del 6% anual segons la tendència dels últims 5 anys.

Per l'exercici 2017, les prestacions contributives han estat de 79.996 milions d'euros, això representa un augment 5,2% respecte l'exercici anterior.

Les prestacions no contributives, amb finançament a càrrec de Govern, han estat d'una banda 1,055 milions d'euros pels complements no contributius fixats en les Lleis 4/2006 i 17/2008, i d'altra banda 3,662 milions d'euros, pels complements no contributius regulats a l'article 41 del Reglament Tècnic de la seguretat social, que fins el 31 d'octubre del 2009 assumia la CASS i que a partir de l'1 de novembre del 2009 assumeix el Govern. Aquests complements disminueixen un 8,8% respecte l'exercici anterior, atès que amb entrada en vigor de la Llei 6/2014 de serveis socials i sociosanitaris, és el ministeri competent en Benestar qui gestiona directament les pensions no contributives. Pel que fa a la modalitat de pagament en forma de capital, s'han pagat 89 capitals de jubilació amb una mitjana de 7.458,65 euros i representa un import de 730.948 euros liquidats.

La taxa de dependència (el rati d'actius versus passius) al desembre 2017 és de 3,87 que augmenta en 1,5% respecte a l'exercici anterior per la millora de nombre de la població activa.

Les pensions de jubilació pagades el mes de desembre per la CASS segons el temps cotitzat a Andorra es distribueixen com segueix:

Nombre pensionistes de jubilació, mes de desembre	2017	2016	inc 2017 / Exe 16	% Pes 2017	% Pes 2016
Persones amb cotitzacions de menys d'11 anys	3.089	3.099	-0,3%	29,2%	30,9%
Persones amb cotitzacions entre 11 i 20 anys	2.393	2.204	8,6%	22,6%	22,0%
Persones amb cotitzacions entre 21 i 30 anys	2.307	2.215	4,2%	21,8%	22,1%
Persones amb cotitzacions de més de 30 anys	2.786	2.505	11,2%	26,3%	25,0%
	10.575	10.023	5,5%	100,0%	100,0%

Cal destacar que, el nombre de pensionistes amb major contribució i permanència en el sistema augmenta progressivament, el que es normal per la maduresa del sistema de pensions.

c. Expectatives dels futurs drets de jubilació

Respecte a l'expectativa de futurs drets de jubilació, es necessari tenir present la quantitat de punts adquirits per totes aquelles persones que en algun moment de la seva vida han cotitzat a la CASS.

Han passat més de 159.000 persones al sistema andorrà de seguretat social. A 31 de desembre del 2017, els assegurats actius a Andorra (menors de 65 anys) i aquelles persones que han cotitzat a la CASS en algun moment de la seva vida laboral han adquirit 132,091 milions de punts.

Els punts adquirits impliquen unes obligacions futures de la CASS envers al col·lectiu d'assegurats. Aquestes obligacions no es recullen en el passiu del balanç de la CASS (tal i com s'ha fet des de la creació de l'entitat l'any 1968 i seguint la mateixa tendència dels països de l'entorn) no estan valorades al tractar-se d'un sistema semblant als sistemes contributius de pensions de bona part de la UE i en tractar-se d'un sistema de contribució o cotització definida.

És important assenyalar que la fórmula de càlcul de la pensió de jubilació procedeix de la relació d'un preu de compra i d'un preu de venda dels punts de jubilació, que es fixa per Llei i que no té en compte l'esperança de vida en el moment de jubilar-se, ni el rendiment dels fons de reserva de jubilació. La prolongació de l'esperança de vida segueix una tendència creixent i es fan necessàries reformes que permetin donar confiança als assegurats en relació a les expectatives de pensions futures que van construït al llarg de la seva vida laboral i preservi a llarg termini el nostre sistema públic de pensions.

A tota la UE s'estan portant a terme reformes continuades, amb l'objectiu d'aplicar estratègies globals d'adaptació dels sistemes de pensions a l'evolució econòmica i demogràfica.

La CASS va encomanar la elaboració d'un estudi actuarial del sistema de pensions andorrà que es va realitzar durant 2016. De les conclusions extretes a l'estudi al 2017 es va realitzar una sèrie de simulacions de mesures que es podrien prendre per la sostenibilitat a llarg termini del sistema actual, actuant sobre els diferents paràmetres de base del sistema de pensions andorrà. Aquests treballs es van presentar en Consell General de 19 de febrer de 2018.

La branca de jubilació de la CASS, i més concretament el règim de pensions de jubilació, es basa en un sistema de repartició per punts amb cotitzacions definides.

En síntesis es destaca a l'estudi de 2016 les característiques actuals principals del sistema, com són:

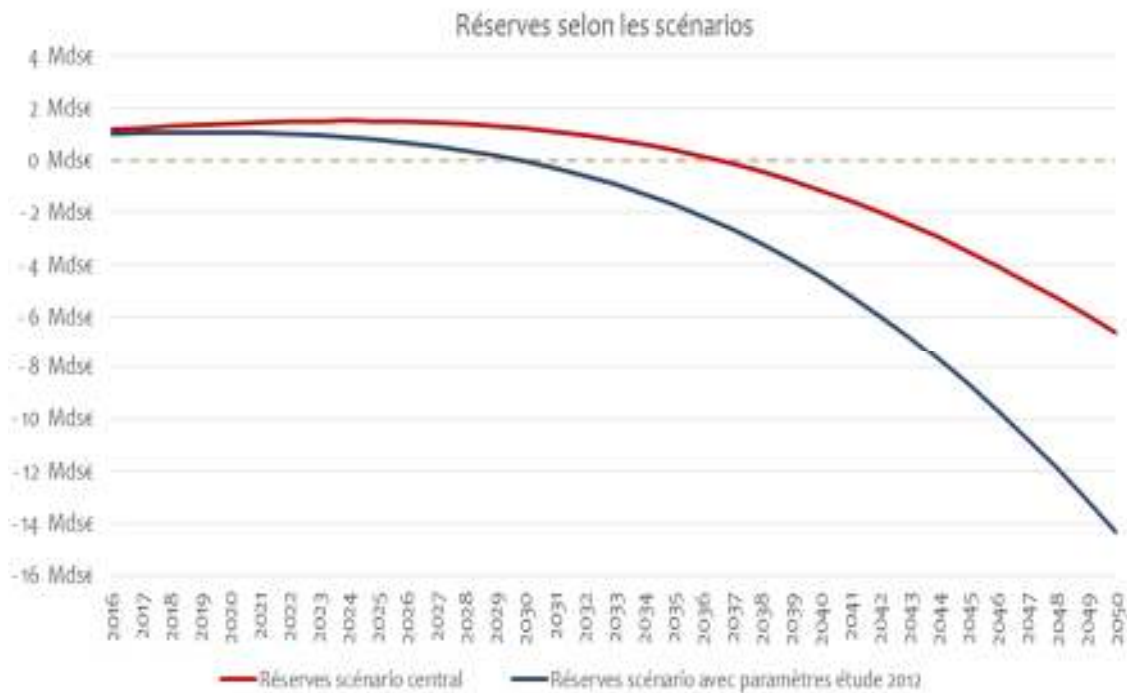
- Taxa de cotització: 12% (des de 04/1968 fins 10/2009 la taxa va ser d'un 8% i del 11/2009 fins 2/2015 d'un 10%)
- Edat ordinària de jubilació: 65 anys
- Factor de conversió: 9,6 (des de 04/1968 fins 10/2009 el factor va ser d'un 6,4% i del 11/2009 fins 2/2015 d'un 8%)

L'estudi actuarial s'ha realitzat a legislació constant amb un horitzó de 30 anys.

Els resultats de l'escenari central indiquen un saldo negatiu de la gestió de la branca jubilació per a l'any 2023, a partir del moment en que el saldo tècnic de la branca jubilació sigui negatiu, és el pressupost de l'Administració general qui haurà de començar a finançar el dèficit. En tot cas si s'utilitzessin les reserves s'exhauririen l'any 2037.

Es destaca que el sistema de pensions andorrà té, mitjançant la CASS, **un règim de base obligatori**; però no disposa, a diferència d'altres països amb característiques similars, d'un règim complementari obligatori.

Respecte de l'estudi realitzat el 2012, es mostra que les mesures adoptades amb la Llei 18/2014 han millorat la sostenibilitat del sistema, malgrat no siguin suficients en el futur i per tant s'ha de continuar impulsant reformes de forma gradual, acoblant-ho amb els canvis socials i econòmics que experimenta la societat andorrana. El gràfic mostra l'evolució entre els estudis de 2012 i 2016 que no canvia la tendència, sinó que la confirma, i que les diferències entre un estudi i l'altre dels paràmetres s'expliquen per els efectes de la reforma de 2015, la baixa dels rendiments dels actius financers i de les hipòtesis demogràfiques una mica millor que en 2012.



Arrel de una demanda dels grups parlamentaris, en el decurs de la presentació de l'estudi actuarial 2016, el Consell d'Administració de l'entitat, encomana els treballs de simulacions actuaries d'un conjunt de mesures sobre els paràmetres dels règim de pensions per la sostenibilitat del sistema andorrà. Aquests paràmetres sobre els que actuar no modifiquen l'estructura del sistema actual de pensions, sinó que modifiquen les condicions econòmiques de funcionament.

L'estudi de mesures paramètriques es van presentar a la Comissió Legislativa de Finances i Pressupost i de Sanitat i Medi ambient el passat 19 de febrer 2018 amb tests de caràcter pedagògic per apreciació de la sensibilitat del règim a dites mesures i altres tests econòmicament factibles. De les mesures exposades com factibles son:

- Sobre la taxa de cotització: Un increment gradual d'1% anual en 12 anys, sense adquisició addicional de punts, fins a 24% per la jubilació. Aquesta reforma és efectiva, però pesa molt en les empreses i no impacta en l'estoc de punts.
- Sobre l'edat de jubilació: Ajornar l'edat de jubilació 10 anys fins a 67 anys, amb una evolució proporcional del factor de conversió a fi de mantenir la taxa de reemplaçament teòrica del 50%, que implica que durant 28 anys, s'acumulen 3 meses addicionals per any sobre les noves generacions de jubilats, per si sol té un efecte limitat ja que s'aplica únicament sobre les generacions futures de jubilats.

- Des-indexació completa de les pensions i la no-revalorització d'aquestes, Aquesta reforma és molt eficient amb el temps, ja que redueix la rendibilitat del règim i el cost de l'estoc de punts, però implica una gran depreciació de les pensions al llarg del temps, per tant socialment poc factible amb l'actual nivell de pensions, prou discretes, ja que la mitjana es situa els 700 euros, per sota del salari mínim oficial.
- Una combinació de les diferents mesures esmentades a diferents nivells i progressivitat en el temps.

Tal i com es va exposar en la presentació, la solució per intentar reconduir la situació no passava per una única solució sinó per diferents, i que fossin sostenibles i revisables en el temps, ja que bona part del desequilibri rau en el factor de conversió no ajustat a l'esperança de vida actual, donat que per la majoria dels punts adquirits el factor de conversió s'estableix en 9,6 i per tant aquest factor porta implícit que les pensions seran pagades durant 9,6 anys a comptar des de la jubilació ordinària de 65 anys. Es constata però que l'esperança de vida real i actual es troba a l'entorn de 84,2 anys.

3. Principals activitats de gestió

Durant l'any 2017 s'ha continuat treballant per tal de millorar i facilitar als ciutadans les seves gestions amb la CASS i en aquest sentit es continua potenciant la utilització de les tecnologies de la informació i de la comunicació.

Dins del Pla Estratègic formulat pel Comitè de Direcció de l'entitat i aprovat pel Consell d'Administració en data 27 de juny de 2017, s'impulsa el **Projecte O₂XIGEN**. Aquest Projecte té com objectiu implementar a la CASS un model d'organització i d'administració modern, efectiu i eficient. Això suposa iniciar un procés de reenginyeria de tot allò que constitueixen els elements claus de la raó de ser de la CASS com a institució de serveis i al servei de la comunitat d'assegurats. El projecte **O₂XIGEN** s'orienta a la millora dels processos de negoci, a l'atenció a l'afiliat i les seves necessitats i al compliment del marc normatiu que regula les funcions i responsabilitats de la CASS. Aplica, per tant, el desenvolupament de noves tecnologies en sistemes d'informació i gestió de processos, escalables, de configuració i adaptació àgil davant de contínues revisions i actualitzacions normatives en matèria de seguretat social, administració general i de l'entorn internacional.

O₂XIGEN és un projecte de desplegament plurianual, previst per a tres anys. Des del maig de 2017 es compta amb el suport d'experts externs en metodologia de gestió de processos i de qualitat. En aquest sentit les propostes treballades s'orienten a l'assoliment de nivells qualitius acreditables o certificables, be per la Norma ISO 9001/2015 o en la EFQM (European Foundation for Quality Management) en tots els processos que es despleguen en el Mapa de Processos de la CASS. Aquest esforç ha de comptar i compta amb el compromís i esforç de tot el personal i de la Direcció, fent possible l'assoliment del repte de canvi més ambiciós de l'entitat.

Regulació de les relacions institucionals

Pel que fa a les relacions de l'entitat entre administracions i prestacions de serveis amb finançament públic i contributiu dels afiliats, es destaquen els següents convenis i protocols de col·laboració formalitzats i implantats al 2017:

- *Conveni entre la Caixa Andorrana de Seguretat Social i el Centre Ortopèdic Grau-Soler, Barcelona (1 de febrer de 2017).*
- *Conveni entre la Caixa Andorrana de Seguretat Social i el Centre Ortopèdic Rendé S.L. (18 de març de 2017)*

Objecte: Les prestacions de serveis professionals per aparellatges, ortesi i pròtesi, fets a mida principalment i per a ortesi estàndard en casos urgents justificats.

Justificació: Aquesta prestació de serveis amb aquest 2 centres ortopèdics de Barcelona de major capacitat de realització i reconeguda solvència en xarxes hospitalàries, que

garanteixen les pròtesis fetes a mida dels pacients que no es realitzen habitualment a Andorra, i en tot cas, el volum d'aquesta demanda no permet el manteniment del suficient nivell d'experiència o d'equipament necessari per una òptima realització i a unes tarifes adequades.

- *Protocol de col·laboració entre la Caixa Andorrana de la Seguretat Social i el Departament de Tributs i de Fronteres (16 de febrer de 2017)*

Objecte: Acord de col·laboració per tal de que el Departament de Tributs i Fronteres (DTF) consulti les dades tributàries que figuren als fitxers de la CASS per informar dels percentatges de retenció corresponents als obligats tributaris de l'IRPF en els termes establerts per l'article 50 del text refós de la Llei 5/2014, del 24 d'abril, de l'impost sobre la renda de les persones físiques i l'article 11 del Reglament d'aplicació de la Llei 5/2014 de l'IRPF i la modificació del reglament de l'impost de la renda dels no residents.

Justificació: Es protocol·litza i delimita de manera concreta les dades i fitxers objecte de consulta i de modificació, de les finalitats específiques i limitacions a l'accés autoritzat, dels procediments de consulta i comunicació, de les mesures de seguretat i confidencialitat en el tractament de les dades, de la propietat de les dades i responsabilitats de les dades incorporades a els efectes de la gestió de l'impost, i tot allò que requereix l'acompliment de les disposicions de les normes tributàries esmentades i per aquesta finalitat expressa.

- *Conveni entre la Caixa Andorrana de Seguretat Social - CASS i Servei Andorrà d'Assistència Sanitària (SAAS) (27 d'abril 2017)*

Objecte: Rellevant evolució del model de finançament de serveis hospitalaris basat en un Pressupost General Prospectiu (PGP), en vigor fins a juny 2017, de pagament preestablert, cap a un model de contraprestació per alta, segons diferents complexitats, pel que fa a l'hospitalització, urgències, hospital de dia i Cirurgia Major ambulatoria (CMA), principals prestacions de serveis d'àmbit hospitalari del SAAS amb finançament públic.

Justificació: El model de contraprestació suposa una major simplicitat de facturació i un repartiment coherent dels riscos entre l'asseguradora i el prestador. Els processos recollits al conveni inclouen totes les prestacions i honoraris, amb independència si es produeixen amb professionals assalariats o lliberals. Inclou criteris limitatius que evitin la sobre indicació d'ingressos o reingressos hospitalaris. S'estimula l'ús de la Cirurgia Major Ambulatoria i l'eficiència en cada procés. El SAAS assumeix la responsabilitat en la gestió eficient del seus propis recursos. S'introdueix un concepte de copagament per dia d'estada, diferenciant les estades mèdiques i les quirúrgiques, de tal forma que no suposi un impacte negatiu en els assegurats. L'activitat ambulatoria es factura per prestacions.

- *Conveni entre la Caixa Andorrana de Seguretat Social - CASS i el Col·legi Oficial de Metges d'Andorra – COMA (26 de setembre 2017)*

Objecte: Regulació de les relacions entre la CASS i el col·lectiu de metges col·legiats d'Andorra per la prestació d'atenció sanitària en el marc del model andorrà sanitari

Justificació: S'actualitzen i es regulen els drets i deures d'ambdues parts per que fa a l'assistència mèdica prestada pel metge als beneficiaris del règim andorrà de seguretat social.

Aquest nou conveni marca les bases de col·laboració entre la CASS i el col·lectiu de metges un cop es posi en marxa les lleis i reglaments que desenvolupen la reforma sanitària. Es reforça dos elements essencials de la millora de l'assistència sanitària de qualitat, la garantia de la continuïtat assistencial i accessibilitat dels metges amb els assegurats i de la formació i actualitzacions dels professionals.

Atenció a l'assegurat

Un eix important en les activitats de l'entitat està orientada a l'atenció de qualitat dels assegurats de la seguretat social, tant des de l'atenció no presencial o electrònica com de l'atenció presencial i més personalitzada.

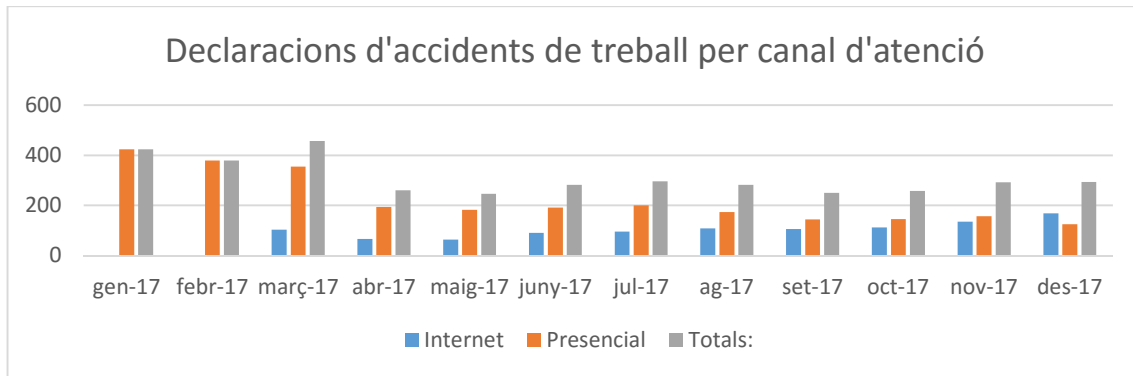
Atenció no presencial. Durant 2017 s'ha reforçat aquesta atenció tant amb el desplegament de serveis electrònics per als nostres afiliats a través del portal de la CASS (e-CASS), peça clau dins de la millora de l'atenció no presencial, s'ha actualitzat el portal web i progressat en la seva usabilitat i organització de la informació amb un disseny més actualitzat i de navegabilitat senzilla i intuïtiva.

Tan mateix s'ofereix i fomenta un servei de cita prèvia des de portal web a fi de donar millor atenció personal als afiliats i empreses que requereixen temps els seus tràmits i consultes.

El certificat electrònic és un element clau d'accessibilitat amb seguretat al espai privat d'afiliats i empreses. A partir del març 2017 les empreses amb certificat poden tramitar les declaracions d'accidents laborals, l'acceptació d'aquest servei a estat ben rebuda pels empresaris, i com mostren les xifres, es passa decididament de l'atenció presencial cap a la tramitació per internet, una millora substancial que evita que les empreses s'hagin de desplaçar i puguin realitzar el tràmit a qualsevol hora del dia.

Declaracions mes	gen-17	feb-17	març-17	abr-17	maig-17	juny-17	jul-17	ag-17	set-17	oct-17	nov-17	des-17	Total	%
Internet	0	0	103	67	64	91	96	109	106	112	136	169	1.053	28%
Presencial	424	379	355	194	183	192	200	174	144	146	157	125	2.673	72%
Totals:	424	379	458	261	247	283	296	283	250	258	293	294	3.726	100%

Declaracions mes	Informem empreses accident de treball online												Total
	gen-17	feb-17	març-17	abr-17	maig-17	juny-17	jul-17	ag-17	set-17	oct-17	nov-17	des-17	
Internet	0,0%	0,0%	22,5%	25,7%	25,9%	32,2%	32,4%	38,5%	42,4%	43,4%	46,4%	57,5%	28,3%
Presencial	100,0%	100,0%	77,5%	74,3%	74,1%	67,8%	67,6%	61,5%	57,6%	56,6%	53,6%	42,5%	71,7%
Totals:	100,0%	100,0%	100,0%	100,0%	100,0%	100,0%	100,0%	100,0%	100,0%	100,0%	100,0%	100,0%	100,0%



El nombre de tràmits en línia via portal web realitzats durant l'exercici es xifren en un volum de 747.091 tràmits anuals i que representen un 5,9% d'augment en relació a l'any anterior, dels que destaquen especialment:

Serveis en línia - portal web	2016	2017	inc.
Altes i baixes assegurats	66.857	75.954	13,6%
Fulls de cotització electrònics	87.731	92.303	5,2%
Pagaments de cotitzacions electròniques	92.212	96.421	4,6%

Atenció presencial.

En quan a l'atenció presencial l'entitat a reorganitzat l'àrea d'atenció al públic amb major dedicació de personal i recursos a les activitat no presencial amb el Centre d'atenció a l'usuari (CAU) amb 6 agents dedicats tant als tràmits online, centraleta i altres tràmits no presencials com trameses en col·laboració a d'altres administracions públiques comunals de suport de proximitat als tràmits amb la seguretat social, aquest últim canal de proximitat disminueixen degut als tràmits online, que passen de 7.130 tràmits a 6.481, un 9% menys respecte a 2016.

Els tràmits tractats a l'àrea de forma presencial a l'àrea al públic l'emissió de volants d'assistència sanitària han estat de 16.492 un 5% menys que l'any 2016, dels quals 2.796 han estat les sol·licituds canalitzades pel portal web un 18% més que l'exercici anterior.

En quan als tràmits generals presencials generals i taula ràpida, atesos per l'àrea al públic, destacar que passa de 135.466 atencions al 2016 a 128.528 al 2017 (-5%). S'ha atès un mitja de 524 usuaris /dia amb pics de 800 persones.

Altres dispositius d'atenció presencial i personalitzada

Emissió autònoma de targeta sanitària. Aquesta capacitat aporten fluïdesa en el servei i agilitat en les relacions amb l'afiliat.

Agent administratiu social. Davant situacions de dificultats de una part del col·lectiu de beneficiaris de seguretat social, especialment persones amb dificultats econòmica o social i pensionistes, i de la fragmentació i desconeixement de bona part de la població en matèria de d'ajudes socials i altres beneficis assistencials el Consell d'Administració va aprovar la dotació de una plaça d'agent per l'orientació, coordinació i si s'escau tutela

de dossiers d'assegurats en dificultats. Al mes de juny 2017 comença l'activitat de l'agent administratiu social que ha tractat un total de 237 casos. Els casos son derivats internament o des de els diferents punts d'atenció social.

Comunicació

S'avança un esgraó en el cicle de millora continua de la comunicació i la pulsió dels assegurats sobre els serveis que produeix l'entitat i de com el produeix. Arrel de l'informe de la MNCOSS (Cos d'inspecció dels organismes Seguretat Social francesa) de l'any 2013, dins les millores proposades en l'àmbit de l'atenció a l'usuari, la recomanació número 29 demanava posar en marxa un dispositiu de mesura de la satisfacció dels usuaris. Des de llavors s'han desenvolupat/potenciat canals de recepció de les queixes o suggeriments dels usuaris com el mediador o la bústia de suggeriments. Tot i els resultats positius de les mesures emprades era necessari completar la visió parcial que donen aquests dispositius amb un estudi que doni resposta a la percepció de tots els segments d'usuaris en relació als serveis que ofereix la CASS.

El consell d'administració aprova la realització d'un estudi baròmetre de la satisfacció dels usuaris de la CASS per:

- Determinar el grau de satisfacció dels diferents públics o usuaris amb el servei ofert per la CASS, identificant les possibles àrees de millora prioritària a implementar, així com el perfil del públic objectiu d'aquestes millores.
- Establir un sistema de mesura evolutiva de la satisfacció dels diferents públics o usuaris, que permeti disposar d'una base homogènia i comparable en el temps, a fi de definir les tendències a mig i llarg termini necessàries per conèixer el bon funcionament de l'organització.

Les conclusions de la primera enquesta baròmetre realitzada són:

La satisfacció global amb el servei que presta la CASS és notable, amb una satisfacció global una mica més gran entre els afiliats que entre els declarants, i tanmateix aquesta percepció del servei que presta la CASS als usuaris ha millorat de forma considerable en els últims anys.



Però el baròmetre posa èmfasis en àrees de millora que podem erosionar aquesta valoració positiva:

	NIVELL ÒPTIM	NIVELL NOTABLE	NIVELL ACCEPTABLE	NIVELL DISCRET	NIVELL CRÍTIC
AFLIATS		- Pàgina web. - Gestió de l'atur de treball.	- Oficina. - Gestió dels volants de desplaçament. - Atenció del personal. - Telèfon.	- Gestió dels serveis de salut.	- Informació facilitada. - Gestió de les pensions. - Gestió d'incidències.
	ENTRE EL 80% I EL 89%	ENTRE EL 70% I EL 79%	ENTRE EL 60% I EL 69%	ENTRE EL 50% I EL 59%	PER SOTA DEL 50%
DECLARANTS		- Gestió en l'alta i la baixa de treballadors i empleats. - Gestió de les baixes de treball. - Gestió dels volants de desplaçament.	- Oficina. - Gestió de les cotitzacions. - Atenció del personal. - Informació facilitada.	- Telèfon	- Gestió d'incidències
	NIVELL ÒPTIM	NIVELL NOTABLE	NIVELL ACCEPTABLE	NIVELL DISCRET	NIVELL CRÍTIC

- Amb **Afiliats**, es desprenen altres actuacions que es revelen com convenientes en relació amb els afiliats que serien:
 - Potenciar el coneixement i ús de la pàgina web, inclosa l'àrea privada.
 - Potenciar el correu electrònic com a canal per facilitar informació als usuaris, especialment als menors de 55 anys.
 - Simplificar els tràmits per a l'accés a la pensió, o almenys donar suport a l'usuari en aquests tràmits.
 - Comunicar les actuacions que porta a terme la CASS en el control de l'accés a les pensions i de les baixes de treball.
 - Comunicar aspectes "més corporatius" de la CASS: representants del consell d'administració i les seves tasques, la figura del mediador de la CASS.
- Amb **Declarants**, es desprenen altres actuacions que es revelen com convenientes en relació amb els declarants que serien:
 - Potenciar l'ús de l'àrea privada de la pàgina web.
 - Facilitar la localització del nombre CNO dels treballadors.
 - Potenciar el canal *on-line* per a la declaració d'accidents de treball.

Recursos humans

En matèria de recursos humans, s'ha impulsat formacions del personal sobre aspectes d'atenció al públic i la gestió de conflictes, i tan mateix es continua en la capacitat tècnica en noves metodologies de treball i habilitats necessàries per donar millor servei i potenciar els canvis i necessitats creixents en matèria de seguretat social.

Tanmateix, i en línia amb el pla estratègic, després de la consolidació de llocs d'agents portat a terme durant l'exercici 2016, el Consell d'administració va aprovar al desembre de 2017 un esborrany de reglament de personal. Aquest reglament està en revisió pel personal de l'entitat que, una vegada sigui validada, serà tramès al Govern per la seva aprovació.

Rendició de comptes sota normativa internacional

En línia amb les exigències de l'entorn internacional, un dels elements d'alineació amb els estàndards internacionals i de transparència es la rendició comptes públiques de l'Administració andorrana sota normativa comptable comparable internacionalment.

Aquest tancament de comptes 2017 es presenta sota la normativa internacional de comptabilitat de sector públic anomenat NICSP en virtut del decret de 28 de desembre 2016, d'aplicació al sector públic estatal, l'Administració general i les seves entitats dependents.

Altres compromisos

Altres projectes concerneixen a activitats de suport a l'Estat, recordem que el 22 de maig de 2014 va entrar en vigor la Llei 5/2014 del 24 d'abril, de l'impost sobre la renda de les persones físiques, aquesta Llei atorga a la CASS un paper fonamental en la recaptació de l'impost sobre les rendes del treball. Davant els canvis informàtics del mòdul de recaptació de l'agència tributària, es continua donant suport i realitzant canvis adaptatius a la plataforma tecnològica de la CASS.

Per finalitzar, mencionar la gran implicació i l'esforç de tot el personal de la CASS per la millora contínua dirigida a atendre les necessitats dels assegurats, així com el seu compromís i dedicació als projectes estratègics i disposicions legals de caràcter nacional aprovats pel Consell General.

4. El marc legal

1.	Reglament que estableix la llista de malalties professionals i el procediment per al seu reconeixement. (Decret del 28-10-2009)
2.	Reglament regulador de les prestacions de reembossament de despeses de desplaçament i d'allotjament. (Decret del 09-12-2009)
3.	Reglament regulador del capital de defunció. (Decret del 27-01-2010)
4.	Reglament de les eleccions al consell d'administració de la Caixa Andorrana de Seguretat Social. (Decret del 21-04-2010)
5.	Reglament regulador de les prestacions de reembossament fins al 100% de les tarifes de responsabilitat de la Caixa Andorrana de Seguretat Social. (Decret del 16-02-2011)
6.	Fe d'errata del 23-02-2011 per la qual s'esmena l'error constatat en el decret pel qual s'aprova el Reglament regulador de les prestacions de reembossament fins al 100% de les tarifes de responsabilitat de la CASS.
7.	Decret de 9-03-2011 pel qual s'afegeix la disposició transitòria cinquena al Reglament regulador de les prestacions de reembossament fins al 100% de les tarifes de responsabilitat de la Caixa Andorrana de Seguretat Social.
8.	Decret del 6-04-2011 de modificació del Reglament regulador de les prestacions de reembossament fins al 100% de les tarifes de responsabilitat.
9.	Decret del 27-07-2011 de modificació de l'annex 1 del Reglament regulador de les prestacions de reembossament fins al 100% de les tarifes de responsabilitat de la Caixa Andorrana de Seguretat Social.
10.	Modificació del Reglament regulador de les prestacions de reembossament fins al 100% de les tarifes de responsabilitat de la Caixa Andorrana de Seguretat Social. (Decret del 23-01-2013)
11.	Decret del 16-11-2011 pel qual es fa públic la relació de medicaments especialment costosos i d'actes relacionats amb determinats tractaments per als quals la Caixa Andorrana de Seguretat Social reembossa fins al 100% de les tarifes de responsabilitat.
12.	Decret del 11-07-2012 de modificació del Decret pel qual es publica la relació de medicaments especialment costosos i d'actes relacionats amb determinats tractaments per als quals la CASS reembossa fins al 100% de les tarifes de responsabilitat.
13.	Decret del 07-11-2012 de modificació del Decret pel qual es publica la relació de medicaments especialment costosos i d'actes relacionats amb determinats tractaments per als quals la CASS reembossa fins al 100% de les tarifes de responsabilitat.
14.	Decret del 22-05-2013 de Modificació del Decret pel qual es publica la relació de medicaments especialment costosos i d'actes relacionats amb determinats tractaments per als quals la CASS reembossa fins al 100% de les tarifes de responsabilitat.
15.	Decret del 16-03-2011 d'aprovació de preus de referència de determinats medicaments.
16.	Decret del 20-04-2011 de modificació del Decret del 16 de març del 2011 d'aprovació de preus de referència de determinats medicaments.
17.	Decret del 17-04-2013 d'aprovació del Reglament que estableix les tarifes de reembossament de les fórmules magistrals que són finançades per la Caixa Andorrana de Seguretat Social.
18.	Correcció d'errata del 15-5-2013 per la qual s'esmena un error de transcripció constatat en el percentatge d'un component de diverses formules magistrals publicat en la taula de l'Annex 1 del BOPA núm. 19, any 25, de data 24-4-2013, pàg. 1943.
19.	Decret del 15-02-2012 pel qual s'aproven les tarifes de responsabilitat de la Caixa Andorrana de Seguretat Social
20.	Decret del 22-02-2012 de modificació de la tarifa de responsabilitat de la Caixa Andorrana de Seguretat Social, de determinats actes de biologia mèdica del títol XV de la Nomenclatura general d'actes professionals, procediments i pròtesis.
21.	Decret del 06-06-2007 d'aprovació del Reglament pel qual es regula el transport sanitari
22.	Decret del 17-04-2013 pel qual s'estableixen les tarifes de responsabilitat del transport sanitari de la Caixa Andorrana de Seguretat Social.

23.	Correcció d'errata relativa al Decret del 17-04-2013 pel qual s'estableixen les tarifes de responsabilitat del transport sanitari de la Caixa Andorrana de Seguretat Social (15-05-2013).
24.	Decret del 20-02-2013 pel qual s'estableix la nomenclatura i les condicions de finançament per part de la Caixa Andorrana de Seguretat Social dels equips d'infusió subcutània contínua d'insulina i de la monitorització contínua de la glucèmia
25.	Decret del 6-02-2013 pel qual s'aprova el Reglament de creació de la Comissió de la Cartera de Serveis i Productes de Salut
26.	Decret del 6-03-2013 de nomenament de la composició de la Comissió de la Cartera de Serveis i Productes de Salut
27.	Decret del 7-05-2014 pel qual s'aprova el Reglament que modifica la Nomenclatura general d'actes professionals, procediments i pròtesis del Reglament d'aplicació número 20 de la Caixa Andorrana de Seguretat Social.
28.	Decret del 18-06-2014 pel qual s'aprova el Reglament de modificació del Reglament de creació de la Comissió de la Cartera de Serveis i Productes de Salut.
29.	Decret del 5-11-2014 de modificació del Reglament regulador de les prestacions de reembossament fins al 100% de les tarifes de responsabilitat de la Caixa Andorrana de Seguretat Social.
30.	Decret del 14-01-2015 de modificació del Decret pel qual es publica la relació de medicaments especialment costosos i d'actes relacionats amb determinats tractaments per als quals la CASS reembossa fins al 100% de les tarifes de responsabilitat.
31.	Decret del 27-5-2015 pel qual s'aprova el Reglament del procediment de cotització i de recaptació de la seguretat social.
32.	Decret del 27-5-2015 pel qual s'aprova el Reglament del procediment administratiu de la seguretat social.
33.	Decret del 27-5-2015 pel qual s'aprova el Reglament del càlcul de prestacions de la seguretat social.
34.	Decret del 27-5-2015 pel qual s'aprova el Reglament de les prestacions d'invalidesa de la seguretat social.
35.	Decret del 27-5-2015 pel qual s'aprova el Reglament de les prestacions d'incapacitat temporal de la seguretat social.
36.	Decret del 27-5-2015 pel qual s'aprova el Reglament de les pensions de viduïtat de la seguretat social.
37.	Decret del 27-5-2015 pel qual s'aprova el Reglament d'inscripció d'empreses, afiliació i variació de dades a la seguretat social
38.	Decret del 27-5-2015 d'aprovació del Reglament de creació i de regulació de la Comissió de Valoració Mèdica de la Caixa Andorrana de Seguretat Social.
39.	Decret del 10-6-2015 d'aprovació de la modificació del Reglament del procediment de cotització i de recaptació de la seguretat social
40.	Decret del 25-6-2015 pel qual s'estableix la nomenclatura i les condicions de finançament per part de la Caixa Andorrana de Seguretat Social del tractament de ferides amb pressió negativa.

41.	Decret de modificació del Decret pel qual es publica la relació de medicaments especialment costosos i d'actes relacionats amb determinats tractaments per als quals la CASS reembossa fins al 100% de les tarifes de responsabilitat
42.	Decret del 26-08-2015 de modificació del Decret pel qual es publica la relació de medicaments especialment costosos i d'actes relacionats amb determinats tractaments per als quals la CASS reembossa fins al 100% de les tarifes de responsabilitat.
43.	Decret legislatiu del 16-09-2015 de publicació del text consolidat de la Llei 17/2008, del 3 d'octubre, de la seguretat social.
44.	Decret del 16-09-2015 pel qual s'aprova el Reglament que regula l'actuació dels facultatius independents experts en valoració de patologies, discapacitats i dany corporal en l'àmbit de la seguretat social i el procediment de designació.
45.	Decret del 28-10-2015 pel qual s'estableix la nomenclatura i les condicions de finançament per part de la Caixa Andorrana de Seguretat Social del Servei de Permanències Mèdiques.
46.	Decret del 28-10-2015 d'aprovació de les tarifes de responsabilitat aplicables als medicaments francesos reemborsats per la Caixa Andorrana de Seguretat Social.
47.	Decret del 28-10-2015 d'aprovació de preus de referència de determinats medicaments reemborsats per la Caixa Andorrana de Seguretat Social.
48.	Decret del 13-01-2016 de modificació del Decret pel qual es publica la relació de medicaments especialment costosos i d'actes relacionats amb determinats tractaments per als quals la CASS reembossa fins al 100% de les tarifes de responsabilitat.
49.	Decret del 27-01-2016 d'aprovació de les tarifes de les cotitzacions de les persones que realitzen una activitat per compte propi i del valor del punt de jubilació per a l'any 2016
50.	Decret del 27-01-2016 pel qual es fa públic el salari global mensual mitjà cotitzat pel conjunt de persones assalariades a la Caixa Andorrana de Seguretat Social de l'any 2015
51.	Decret del 6-4-2016 de modificació de l'annex del Reglament d'aplicació núm. 20, Nomenclatura general d'actes professionals, procediments i pròtesis de la Caixa Andorrana de Seguretat Social en relació als drets de sala
52.	Decret de 6-4-2016 de modificació del Decret del 16-11-2011 pel qual es fa pública la relació de medicaments esp. costosos i d'actes relacionats amb determinats tractaments per als quals la CASS reembossa fins al 100% de les tarifes de responsabilitat.
53.	Decret del 6-04-2016 pel qual s'estableixen tarifes de responsabilitat de la vacuna meningocòccica del grup B
54.	Decret del 13-04-2016 d'aprovació de les tarifes de les cotitzacions de les persones que realitzen una activitat per compte propi i del valor del punt de jubilació per a l'any 2016 (a partir del mes d'abril).
55.	Decret de 20-7-2016 que modifica el Decret pel qual es fa pública la relació de medicaments especialment costosos i d'actes relacionats amb determinats tractaments per als quals la CASS reembossa fins al 100% de les tarifes de responsabilitat.
56.	Decret del 21-09-2016 de modificació del Decret pel qual es fa pública la relació de medicaments especialment costosos i d'actes relacionats amb determinats tractaments per als quals la CASS reembossa fins al 100% de les tarifes de responsabilitat.

Altres Lleis:

1.	Llei de contractació pública, del 9 de novembre del 2000.
2.	Llei de 17-10-2002, de garantia dels drets de les persones amb discapacitat
3.	Llei 35/2008, del 18 de desembre, del Codi de relacions laborals
4.	Llei 31/2008, del 18 de desembre, de mesures de reactivació econòmica
5.	Llei 2/2012, del 15 de març, de mesures de contenció de la despesa pública en matèria de personal.
6.	Llei 6/2014, del 24 d'abril, de serveis socials i socio-sanitaris.
7.	Decret legislatiu del 15-7-2015, de publicació del text refós del Codi de l'Administració, del 29 de març de 1989.
8.	Decret legislatiu del 15-7-2015, de publicació del text refós de la Llei de la jurisdicció administrativa i fiscal, del 15 de novembre de 1989.
9.	Decret legislatiu del 20-5-2015 de publicació del text refós de la Llei general de les finances públiques, del 19 de desembre de 1996.
10.	Decret legislatiu del 29-4-2015 de publicació del text refós de la Llei 94/2010, del 29 de desembre, de l'impost sobre la renda dels no-residents fiscals.
11.	Decret legislatiu del 29-4-2015 de publicació del text refós de la Llei 5/2014, del 24 d'abril, de l'impost sobre la renda de les persones físiques
12.	Decret legislatiu del 29-4-2015 de publicació del text refós de la Llei 21/2014, del 16 d'octubre, de bases de l'ordenament tributari.
13.	Decret legislatiu del 29-4-2015 de publicació del text refós de la Llei 11/2012, del 21 de juny, de l'impost general indirecte
14.	Decret del 22-4-2015 pel qual s'aprova el Reglament de revisió en via administrativa dels actes d'aplicació dels tributs.
15.	Decret del 21-10-2015 pel qual s'aprova el Reglament de recaptació dels tributs.
16.	Llei 43/2014, del 18 de desembre, del saig
17.	Llei 44/2014, del 18 de desembre, de l'embargament
18.	Decret legislatiu del 10-6-2015 de publicació del text refós de la Llei transitòria de procediments judicials, del 21 de desembre de 1993.
19.	Decret legislatiu del 10-6-2015 de publicació del text refós de la Llei qualificada de la Justícia, del 3 de setembre de 1993.
20.	Llei 6/2015, del 15 de gener, del Fons de reserva de jubilació

21.	Decret del 9-03-2016 relatiu a l'aplicació i el seguiment en l'àmbit nacional del Conveni relatiu als drets de les persones discapacitades.
22.	Llei 2-2016, del 10 de març, del pressupost per a l'exercici del 2016 (afecta a la CASS)
23.	Decret del 30-03-2016 d'aprovació del Reglament relatiu a l'establiment del programa de control pressupostari per a l'exercici 2016
24.	Decret del 20-4-2016 de modificació del Decret d'aprovació del Reglament de regulació de la Covass i d'establiment dels barems per a la valoració de la dependència i dels criteris d'assignació de recursos de suport de la Xarxa d'Atenció Sociosanitària
25.	Llei 14/2016, del 28 de juliol, qualificada de modificació de la Llei 9/2012, del 31 de maig, de modificació de la Llei qualificada d'immigració
26.	Decret del 7-12-2016 de modificació del Decret del 25-2-2009 d'aprovació del Reglament de regulació de la Comissió de Valoració Sociosanitària (Covass) i d'establiment dels barems per a la valoració de la dependència i dels criteris d'assignació de recursos de suport de la Xarxa d'Atenció Sociosanitària
27.	Decret del 28-12-2016 d'aprovació del Reglament relatiu a l'adopció de les Normes internacionals de comptabilitat del sector públic amb el caràcter de Pla marc per al sector públic estatal del Principat d'Andorra.

PART II: EXPLICACIÓ PER BRANQUES

1.1. Branca General

Prestacions de reembossament

Son les prestacions destinades a compensar a les persones assegurades en les despeses sanitàries efectuades per professionals de la salut d'acord amb el sistema de nomenclatura, les despeses hospitalàries o d'internament, tant de sojorn com dels actes sanitaris efectuats i les despeses de desplaçament i/o d'allotjament de la persona malalta i d'un acompanyant, en les condicions que s'estableixen per reglament.

Les prestacions de reemborsament per malaltia, accident de treball, maternitat i complement de demandes de 100%, han suposat un cost total per la CASS de 91,794 milions d'euros durant l'exercici 2017, un 4% més respecte a la despesa executada a l'exercici anterior i representa un 61,9% sobre el total de la despesa per prestacions de la branca.

Prestacions de reemborsament assistència sanitària	Pressupost Inicial 2017	2017	2016	inc Exe17 / Exe 16	inc Exe17 / Press 17	% Pes 2017	% Pes 2016
42111 Reembossament malaltia	83.119.340	82.086.518	79.910.594	2,7%	-1,2%	55,8%	57,1%
42112 Reembossament accident de treball	3.018.033	2.745.052	2.722.474	0,8%	-9,0%	1,9%	1,9%
42113 Reembossament maternitat	1.610.881	1.889.769	1.348.638	40,1%	17,3%	1,3%	1,0%
42142 Complement Demandes 100%	4.046.093	4.381.804	3.631.720	20,7%	8,3%	3,0%	2,6%
Total despesa sanitària	91.794.347	91.103.143	87.621.216	4,0%	-0,8%	61,9%	62,6%

- **Comparatiu dels perfils mèdics globals 12 mesos 2015 - 2017**

Els perfils mèdics reflecteixen l'activitat real en prestacions de reembossament agrupada per lletra clau (actes) que recull la nomenclatura i les tarifes de finançament públic. (taula 2.1). La taula següent reflecteix les despeses anteriors agrupades per la descripció de la prestació, per data pagament:

Descripció prestació	Cost CASS			Percentatge sobre el total			Variació		
	2015	2016	2017	2015	2016	2017	2015/14	2016/15	2017/16
TRANSPORT SANITARI	1.023.726,10	995.911,30	1.074.878,00	1,2%	1,1%	1,2%	7,3%	-2,7%	7,9%
ANÀLISI	6.759.412,90	7.070.614,40	7.192.708,00	8,0%	8,1%	7,9%	6,6%	4,6%	1,7%
CIRURGIA	3.399.275,40	3.763.985,80	3.731.043,80	4,0%	4,3%	4,1%	-0,8%	10,7%	-0,9%
RADIOLOGIA	4.146.216,10	4.590.884,00	4.333.708,20	4,9%	5,3%	4,8%	3,5%	10,7%	-5,6%
DIAGNÒSTIC	4.716.156,10	5.023.433,10	5.244.516,90	5,6%	5,8%	5,7%	5,1%	6,5%	4,4%
CENTRES ESPECIALS I LLARG	6.282.485,50	6.221.717,50	6.044.330,80	7,5%	7,1%	6,6%	12,0%	-1,0%	-2,9%
HOSPITALITZACIÓ	25.076.469,70	24.280.558,70	28.396.135,30	29,8%	27,8%	31,1%	12,8%	-3,2%	17,0%
AMBULATORI- HOSPITAL	2.952.204,20	2.946.765,10	3.040.312,80	3,5%	3,4%	3,3%	2,5%	-0,2%	3,2%
CONSULTA ATENCIÓ PRIMÀRIA	6.192.876,00	6.597.756,70	6.778.217,20	7,4%	7,6%	7,4%	3,9%	6,5%	2,7%
ODONTOLOGIA	3.471.831,00	3.595.882,50	3.833.966,50	4,1%	4,1%	4,2%	3,1%	3,6%	6,6%
AUXILIARS MÈDICS	4.409.357,80	4.776.837,70	5.216.483,00	5,2%	5,5%	5,7%	4,3%	8,3%	9,2%
MAJORACIONS	128.413,80	130.188,40	121.293,20	0,2%	0,1%	0,1%	1,6%	1,4%	-6,8%
FARMÀCIA	10.160.867,30	11.149.264,00	11.303.016,80	12,1%	12,8%	12,4%	4,8%	9,7%	1,4%
ÒPTICA	261.757,60	254.961,90	292.906,30	0,3%	0,3%	0,3%	2,8%	-2,6%	14,9%
ORTOPÈDIA	4.017.252,40	4.806.239,70	3.496.539,50	4,8%	5,5%	3,8%	-1,8%	19,6%	-27,2%
PROTESI DENTÀRIA	1.107.671,20	1.097.524,50	1.126.890,40	1,3%	1,3%	1,2%	9,4%	-0,9%	2,7%
TOTALS	84.105.973,20	87.302.525,20	91.226.946,60	100%	100%	100%	6,9%	3,8%	4,5%

Referent als perfils mèdic cal fer especial atenció als perfils següents:

- Centres especials i residències sociosanitàries:

En aquesta partida es recull la despesa sociosanitària dels programes residencials a majors, en l'atenció diürna medicalitzada, o bé interns amb atenció residencial assistida i medicalitzada. S'inclou també les escoles i programes especialitzats de suport a persones amb discapacitat. La despesa presenta una situació lleument inferior respecte a l'exercici anterior tot i que no s'han adoptat canvis significatius tant en les tarifes com en els mòduls sanitaris que s'han de cobrir amb finançament de la parapública.

- Ortopèdia, pròtesis dentària i òptica:

Fa referència a implants de pròtesis en processos quirúrgics i productes d'ortopèdia que ha finançat la CASS als seus assegurats, pròtesis dentàries i òptica, segons tarifes de responsabilitat establertes. Destaca una rellevant disminució d'un 27% de la despesa relacionada amb l'ortopèdia amb un creixement del 2,7% respecte de l'any 2016. Els actes d'odontologia manté un creixement d'un 6,8% respecte a l'exercici anterior.

- Auxiliars mèdics:

Aquest serveis professionals correspon, principalment, als pagaments d'actes de fisioterapeutes, logopedes, llevadores, podòlegs i al lloguer de l'oxigen, (oxigeno teràpia per pacients amb patologies respiratòries). La despesa executada augmenta significativament en un 9,2% respecte al 2016, per import de 5.216.483 euros, dels quals a l'entorn de 4.483.784 euros, el 85,9% de la despesa d'aquest epígraf, correspon al serveis de fisioterapeutes.

En referència als auxiliars es manté la tendència d'importants creixements respecte a l'exercici anterior tant en nombre d'actes com en la incorporació de nous prestadors convencionats, principalment dins del col·lectiu de fisioterapeutes que és un col·lectiu que està creixent en gran mesura sobre altres professions en els últims anys, havent-hi al desembre 2017 125 fisioterapeutes convencionats directament amb la CASS, un 15,7% més que en 2016, duplicant el rati per població recomanat per la OMS. (1 per cada 1200).

- Prestacions de cirurgia, hospitalització, ambulatori-hospital, atenció primària, diagnòstic i prestadors de salut:

Una gran part de la despesa es fa a l'Hospital Nostra Senyora de Meritxell d'Andorra (HNSM). L'evolució de la despesa liquidada, per data pagament, és la següent:

Hospital Nuestra Sra.de Meritxell (HNSM)	2015	2016	2017	2015/14	2016/15	2017/16
	25.879.062	27.040.412	29.014.704	-2,9%	4,5%	7,3%

La prestació de serveis de l'HNSM està regulat pel conveni transversal CASS-SAAS. Aquest conveni va néixer al 2014 emmarcat dins del context de reforma del Sistema de Salut Andorrà, que disposa establir una nova política de contractació de serveis sanitaris, fonamentada en la millora dels serveis assistencials i de salut i en l'adequació progressiva dels recursos assistencials a les necessitats. Des de 2014 fins a juny 2017 aquest contracte ha canviat el mètode de finançament de les prestacions enquadrades en el règim de tercer pagador pel Centre hospitalari per acte al pressupost global.

Indicar que durant el primer semestre era d'aplicació el contracte transversal prorrogat del 2014, i que l'entitat a retut en la seva liquidació per import de 15,339 milions d'euros, incloent el pagament de prestacions de desembre 2016 fins a juny 2017.

El canvi iniciat al 2014, evoluciona a juliol 2017 amb la revisió del conveni transversal CASS-SAAS, es passa d'un model preestablert o prospectiu a l'acte cap a un model de contraprestació pels processos mèdics amb alta hospitalària recollits al conveni. En el nou conveni s'inclouen totes les prestacions i honoraris, amb independència si es produeixen amb professionals assalariats o lliberals. En aquest s'estimula l'ús de la Cirurgia Major Ambulatoria i l'eficiència en cada procés i s'introdueix un concepte de copagament per dia d'estada, diferenciant les estades mèdiques i les quirúrgiques, de tal forma que no suposi un impacte negatiu en els assegurats. L'import retut en liquidació de l'entitat d'aquest nou marc ha estat 13,147 milions d'euros.

Per tal de facilitar l'adaptació al nou sistema per part del proveïdor de serveis, les parts del conveni van acordar un període transitori d'avançament de transferències de fons limitat fins al màxim de la mensualitat del anterior conveni, d'import 2,191 milions d'euros mensuals durant aquest segon semestre 2017, que correspon amb la xifra dels 13,148 milions d'euros.

El resultat de comparar l'activitat sota els nous criteris del conveni 2017 versus aquest límit mensual durant 6 mesos ha donat un import de 1,430 milions d'euros en concepte de transferències a reintegrar a l'exercici posterior per part del HNSM, d'acord amb les instruccions de 15 de novembre de la Intervenció general sobre l'operativa de finançament dels respectius pressupostos.

La despesa expressada al quadre també inclou altres processos exclosos fora contracte marc per import de 0,528 milions d'euros, que comprenen 0,230 milions d'euros de despesa incorreguda pel HNSM de tractaments en Hepatitis C, els medicaments d'aquests tractaments que es reconeixen amb finançament públic al decret de medicaments costosos amb cobertura al 100%. La resta son serveis de permanències mèdiques i d'altres que son proveïts per la mediació del centre hospitalari HNSM, com, principalment, els programes d'atenció als interns del centre penitenciari, els programes de mamografies (impulsats pel Ministeri de Salut) o el rescabament d'assistents socials dels afiliats en dificultats econòmiques.

- **Farmàcia:**

S'han pagat durant l'any 2017 un total de 11.303.016,80 euros de farmàcia que respecte a l'exercici anterior, aquests perfil ha crescut un 1,4%. En aquest aspecte, cal remarcar els medicaments especialment costosos finançats al 100% per la CASS, i de vacunacions a preu d'altres països fora del entorn veí tradicional, motivat per les disponibilitats al mercats.

- **Altres despeses amb Convenis amb S.S. estrangeres. Sistema de quotes.**

El balanç de la CASS recull l'estimació a pagar al "Instituto Nacional de la Seguridad Social (INSS)" per les prestacions sanitàries servides als familiars residents a Espanya d'assegurats no fronterers, i als pensionistes i als seus drethavents del règim andorrà que resideixen a Espanya

Els pagaments estan supeditats a rebre les factures validades d'Espanya i a la informació sobre tarifes i quotes en vigor. L'any 2017 s'ha realitzat un pagament d'import net de 1.069.528,96 d'euros del període 2014 i de 1.099.437,93 euros de 2015, i que representen la cobertura dels formularis beneficiaris de prestacions sanitàries servides per prestadors de la xarxa pública espanyola. El valor de les quotes al país de conveni ha estat de un 4%, es passa del preu de 2014 de 290,81 euros/mes a el preu de 2015 de 303, euros/mes per beneficiari assegurat per la CASS.

Altres convenis	Pressupost Inicial 2017	2017	2016	inc Exe17 / Exe 16	inc Exe17 / Press 17	% Pes 2017	% Pes 2016
42146 Convenis Seg.Socials Pensions i Famílies	1.305.000	2.168.967	1.092.212	98,6%	166,2%	1,5%	0,8%

Prestacions econòmiques

En aquest concepte s'agrupen en 2 modalitats principals de protecció davant la pèrdua parcial de capacitat de guany, les incapacitats temporals per la interrupció temporal de l'activitat professional i les de pensió d'invalidesa quan la interrupció laboral es presumiblement definitiva, ambdues a causa de la malaltia o accident laboral.

Durant l'any 2017, aquests conceptes han suposat una execució de la despesa de 52,518 milions d'euros, un 2,3% superior a l'exercici anterior.

Prestacions econòmiques incapacitats laborals	Pressupost Inicial 2017	2017	2016	inc Exe17 / Exe 16	inc Exe17 / Press 17	% Pes 2017	% Pes 2016
42121 Salariis malaltia	17.952.934	18.667.266	17.940.416	4,1%	4,0%	12,7%	12,8%
42122 Salariis accident de treball	4.930.842	5.201.476	5.060.150	2,8%	5,5%	3,5%	3,6%
42123 Salariis maternitat	4.200.435	4.285.495	4.431.094	-3,3%	2,0%	2,9%	3,2%
42129 Cotització Patronal Prestacions Salariis	4.436.812	4.030.483	4.145.499	-2,8%	-9,2%	2,7%	3,0%
Total despesa per incapacitats	31.521.023	32.184.720	31.579.175	1,9%	2,1%	21,9%	22,6%

Prestacions econòmiques Pensions d'invalidesa	Pressupost Inicial 2017	2017	2016	inc Exe17 / Exe 16	inc Exe17 / Press 17	% Pes 2017	% Pes 2016
42130 Pensió Invalidesa malaltia	13.677.336	12.494.458	12.300.289	1,6%	-8,6%	8,5%	8,8%
42131 Pensions derivades d'AT	4.709.789	4.315.201	4.268.278	1,1%	-8,4%	2,9%	3,0%
42133 Pensions reversió d'orfenesa	1.149.876	1.112.874	1.131.517	-1,6%	-3,2%	0,8%	0,8%
42134 Pensió NC Invalidesa malaltia	433.848	576.678	355.847	62,1%	32,9%	0,4%	0,3%
42139 Cotització Patronal Pensions d'Invalidesa	1.649.124	1.702.237	1.585.547	7,4%	3,2%	1,2%	1,1%
42141 Capital defunció	100.620	132.296	107.509	23,1%	31,5%	0,1%	0,1%
Total despesa per pensions invalidesa	21.720.593	20.333.744	19.748.987	3,0%	-6,4%	13,8%	14,1%

Total despesa per prestacions econòmiques	53.241.616	52.518.464	51.328.162	2,3%	-1,4%	35,7%	36,7%
--	-------------------	-------------------	-------------------	-------------	--------------	--------------	--------------

- **Evolució de les incapacitats temporals per risc**

(veure taules de liquidació 2.2; estadístiques 4.1.1, 4.1.2., 4.1.3 i 4.1.4, 4.2.1)

La despesa d'incapacitats temporals de malaltia, accident laboral i maternitat, incrementen un 2,6% respecte a l'exercici anterior.

Per risc, la despesa principal correspon a la malaltia amb un 35,5% sobre la despesa total de prestacions econòmiques, la resta es reparteix amb accident de treball, un 9,9% i maternitat un 8,1%.

En quan a la despesa, el risc d'accidents laborals experimenta un increment del 2,8%, trencant la tendència del anys anteriors. Pel risc malaltia ha estat un increment del 4,1% pel risc malaltia.

Pel que fa a la durada mitjana dels aturs per malaltia es xifra a 51,7 dies a l'any 2016 i en 53,5 al 2017, un 3% més en durada mitjana. Per aquest criteri destaquen especialment els aturs amb motiu de neoplàsies, trastorns mentals i lesions i els seus efectes adversos.

Pel que fa a la durada mitjana dels aturs per accident de treball es xifra a 58,7 dies a l'any 2016 i en 59,4 al 2017, un 5% menys en la durada mitjana.

S'observa que la disminució de la durada mitjana de les baixes per risc d'accident son rellevants les disminucions de les patologies de major pes relatiu com les de l'aparell locomotor, malgrat l'augment de baixes vigents durant 2017.

En quant al nombre de noves baixes s'ha produït un augment del 1% per malaltia i per accidents de treball respecte a l'any 2016.

L'increment d'activitat de revisions i controls mèdics juntament amb la implantació de mesures de control exprés de les incapacitats temporals de curta durada, permeten la ràpida identificació de la contingència o risc real del pacient, basculant un nombre important d'incapacitats declarades com accidents laborals en incapacitats per malaltia.

Per risc maternitat i paternitat la despesa executada ha sigut un 8,7% inferior a l'exercici anterior. Els indicadors evidencien la situació següent:

El nombre d'aturs nous per maternitat durant l'any 2017 ha estat de 530, disminuint un 6% en relació a l'exercici anterior.

El nombre d'aturs nous per paternitat durant l'any 2017 ha estat de 437, i en relació a l'exercici anterior, hi ha hagut una disminució del 1%.

- **Evolució de les pensions d'invalidesa**

(veure taula liquidació 2.8.2 i estadístiques 5.1)

Les pensions d'invalidesa són prestacions econòmiques que s'atorguen fins el 65 anys. A partir dels 65 anys totes aquestes prestacions es requalifiquen com a pensions de jubilació.

Les pensions d'invalidesa derivades d'una malaltia han suposat una despesa de 13,071 milions d'euros per a l'any 2017, un increment del 3,3% respecte a l'any anterior, s'han atorgat 256 noves pensions i s'han registrat 183 baixes de pensió d'invalidesa.

La taxa de substitució dels nous pensionistes respecte a les baixes es de 0,82. Aquest rati ens mostra que l'import mitjà de les noves pensions es inferior en un 37% respecte de les antigues.

Les pensions d'invalidesa derivades d'un accident de treball han suposat una despesa de 4,315 milions d'euros per a l'any 2017, un increment del 1,1% respecte a l'any anterior.

1.2. Branca jubilació

L'execució pressupostària de la branca jubilació ha estat de 135.071 milions d'euros de despesa total de la branca. D'aquest import, 87.608 milions d'euros corresponen a prestacions econòmiques de jubilació o de reversió, 47,260 milions és l'import de transferències de fons en favor del Fons de reserves de la jubilació, en virtut de les disposicions de la Llei 6/2015 del Fons, a fi d'acomplir la missió que li atribueix la llei, essent la resta les despeses destinades al funcionament ordinari de la branca i dels serveis generals que precisa 1,454 milions d'euros.

De les prestacions econòmiques de la branca jubilació, 79,996 milions d'euros corresponen a pensions contributives, el 91,3% de la despesa de prestacions de la branca, 4,717 milions d'euros corresponen les pensions no contributives i 2,893 milions d'euros corresponen al 7% de la cotització a la branca general de les pensions atorgades a partir de l'1 de novembre del 2009 que la Llei 17/2008 disposa com a nova despesa de la branca jubilació.

L'execució global ha incrementat un 4,7% respecte al període anterior

Prestacions Branca Jubilació classificades per tipus de pensions	Pressupost Inicial 2017	2017	2016	inc Exe 17 / Exe 16	inc Exe17 / Press 17	% Pes 2017	% Pes 2016
Pensions Jubilació Contributiva	84.984.486	79.996.669	76.035.722	5,2%	-5,9%	91,3%	90,9%
Pensions Jubilació No Contributives	5.006.360	4.717.823	5.175.018	-8,8%	-5,8%	5,4%	6,2%
Cotitzacions patronal CASS BJ	2.689.014	2.893.704	2.450.012	18,1%	7,6%	3,3%	2,9%
total despeses per pensions	92.679.860	87.608.196	83.660.752	4,7%	-5,5%	100,0%	100,0%

Pensions de la branca jubilació

(veure taules i gràfics d'estadístiques 1.4, 5.1. i 5.3)

L'any 2017, el nombre de pensions de la branca jubilació ha augmentat en un 4,14% en relació a l'any 2016.

Tal com es pot observar a la taula 5.3.1, el desembre de l'any 2015, hi havia a càrrec de la branca jubilació, (nombre i % +/- respecte al mateix període)

2017	2016	Cobertures	%
9.506	9.053	pensionistes de jubilació	+ 5,0%
1.069	1.123	pensionistes d'invalidesa passada a vellesa	- 4,8%
2.905	2.893	pensionistes de reversió viduïtat vitalícia	+ 0,4%
13.480	13.069	Total pensions a càrrec a desembre	+3,1%

El desembre de l'any 2017, el total de pensions de tot tipus a càrrec de la branca jubilació és de 13.554 pensions, per a un total de 12.200 pensionistes el mes de desembre.

Durant l'any 2017, el moviment de pensions, altes i baixes, s'ha produït 749 altes de noves pensions a càrrec de la branca jubilació, amb un import mitjà mensual de 756,18 euros, i s'han donat de baixa 411 pensions antigues, amb un import mitjà mensual de 502,31 euros, per tant, hi ha hagut un moviment net de 338 pensions.

La taxa de substitució dels nous pensionistes respecte a les baixes es de 1,51. Aquest rati ens mostra que l'import mitjà de les noves pensions es superior en un 51% més.

A les pensions en forma de renda s'han de sumar 98 capitals de jubilació, d'un import mitjà de 7.458,65 euros. Assenyalar que, el dret a percebre el capital de jubilació prescriu als 3 anys des del seu respectiu venciment, d'acord amb l'article 114.4 de la Llei 17/2008, del 23 d'octubre, de la seguretat social.

- **Pensions de jubilació**

(veure taules d'estadístiques 1.4.1, 5.1., 5.3.1, 5.4, 5.6)

L'any 2017, el nombre de pensionistes de jubilació ha augmentat en un 2% en relació a l'any 2016. El desembre de l'any 2017, els imports de les pensions es distribuïen de la manera següent,

% pensions	Import mensual	Sobre el total de residents = % que percep l'import	Sobre el total de no residents = % que percep l'import
32%	< = 247,87	15%	58%
17%	495,74	16%	19%
20%	991,47	25%	13%
14%	962,00	20%	6%
7%	1.239,34	11%	2%
3%	1.487,21	5%	1%
2%	1.735,07	3%	0%
1%	1.982,94	2%	0%
2%	> 1.982,94	4%	0%

Els pensionistes de jubilació residents a Andorra, han cotitzat més períodes a Andorra i perceben, globalment, pensions més elevades que els pensionistes residents a l'estranger. (taula 5.4.2)

Les pensions més elevades, superiors a 1.239,34 euros/mensuals pertanyen a pensionistes residents a Andorra, mentre que els pensionistes amb pensions inferiors a aquest import, especialment, pensionistes que perceben 495,74 euros/mensuals o menys tenen un nombre més elevat de residents a l'estranger.

En termes de localització dels beneficiaris del sistema de pensions andorrà, al mes de desembre del 2017, dels 9.506 pensionistes de jubilació, 5.755 resideixen a Andorra (61%) i 3.751 a l'estranger (39%). (taula 5.3.1)

La mitjana d'import mensual de la pensió és per als residents a Andorra de 778,38 euros/mensuals i per als residents a l'estranger de 300,01 euros mensuals. (taula 5.4.2)

Aquestes dades s'han de relacionar amb el temps cotitzat a Andorra, dels 1.767 pensionistes que han cotitzat menys de 5 anys, només 251 resideixen a Andorra, mentre que els pensionistes que han cotitzat més de 35 anys són 1.785 dels quals 1.695 resideixen a Andorra, un 14,5% més que l'any anterior. (taula 5.4.3)

El temps cotitzat influeix en l'import de la pensió, així, la mitjana d'import de la pensió per a persones que han cotitzat menys de 5 anys és de 78,96 euros i per a persones que han cotitzat més de 35 anys és de 1.245,57 euros.

Durant l'any 2017, han sol·licitat la pensió anticipada 20 assegurats (-57%) i l'han demanat després de l'edat de jubilació (més tard de 65 anys), 0 persones (- 100%).

La invalidesa passada a vellesa era la pensió que, d'acord amb la legislació anterior al 2008, es concedia als pensionistes d'invalidesa quan complien 60 anys, aquesta pensió es va deixar de concedir amb la Llei 17/2008, el mes de desembre de 2017, percebien aquesta pensió 1.069 persones, i l'import mitjà de la pensió era 669,87 euros mensuals.

- **Pensions de viduïtat**

(veure taules d'estadístiques 5.1., 5.3.1)

El nombre de pensions de viduïtat es manté gairebé estable en relació a l'any 2016.

En total l'any 2017 hi ha hagut 2.979 pensionistes de viduïtat, 2.905 vitalícies, 74 temporals.

Al desembre 2017 consten 2.979 pensionistes de viduïtat, la pensió mitjana de les viduïtats temporals és de 708,90 euros (74 pensions), la pensió mitjana de les viduïtats vitalícies és de 332,51 euros.

Les pensions de viduïtat han representat una despesa de 11,781 milions d'euros amb un increment respecte a l'any anterior de 0,9% d'aquests 10,898 milions d'euros han estat finançats per la branca jubilació en 10,751 milions d'euros en la seva modalitat contributiva i 0,882 milions d'euros, de complements no contributius, han estat finançats mitjançant transferències de Govern.

1.3. Resum executiu per branques

RESUM EXECUTIU EXECUCIÓ PRESSUPOSTÀRIA AL 31 DE DESEMBRE 2017

BENEFICIARIS DEL SISTEMA

- El nombre d'assalariats creix; en relació als 12 mesos de 2016 hi ha un augment del 3%. Al mes de desembre consten 42.509 persones registrades com a assalariades a la CASS, un 1,1% més de les que hi havia registrades el desembre de 2016.
- La massa salarial declarada durant 2017 ha sigut un 3,8% superior al 2016
- Augmenta el nombre de cotitzants per compte propi que el mes de desembre són 6.236, un 6,5% més dels que constaven registrats el desembre de 2016. En promig mensual, el 36,7% d'aquest col·lectiu gaudeixen de quota reduïda
- El nombre d'assegurats indirectes es situa en les 17.104 persones.
- El nombre de pensionistes¹ a càrrec de la branca general es redueix un 1,2% en relació al 2016, amb 2.564 pensionistes al desembre: 2.257 pensionistes d'invalidesa, 306 pensionistes d'orfenesa i 1 pensions de reversió d'ascendents.
- A la branca jubilació, l'augment del nombre de pensionistes en relació al 2016 ha estat del 2,0%, havent-se registrat 12.200 pensionistes² al desembre: 10.575 pensionistes de jubilació i 7 capitals de jubilació; 2.979 pensionistes de viduïtat de les quals 74 de temporals.
- La taxa de dependència al mes de desembre és de 3,87 assegurats actius per cada pensionista de la branca jubilació; millora un 1,5% més respecte al desembre de l'exercici anterior

¹ Veure part IV Estadístiques CASS de l'execució pressupostària

² Hi ha 1.354 pensionistes que han cobrat més d'una pensió.

BRANCA GENERAL	Pressupost Inicial 2017	Execució 2017	Execució 2016	% Exec Pres.Ini	INC Exe.16/ Exe.16	Var Ex.2017/ Ex.2016	Var Ex.2017/ Pres.2017
(euros)							
INGRESSOS	112.005.879	122.414.910	108.784.122	109,3%	12,5%	13.630.788	10.409.031
COTITZACIONS	110.297.587	118.486.143	106.462.810	107,4%	11,3%	12.023.332	8.188.556
Assalariats	90.451.538	97.067.600	87.318.796	107,3%	11,2%	9.748.805	6.616.062
Comptes propis	11.599.065	13.259.545	11.629.142	114,3%	14,0%	1.630.403	1.660.480
Cotitzacions de pensions i incapacitats temporals (Transferències CASS)	8.246.984	8.158.997	7.514.873	98,9%	8,6%	644.124	-87.987
TAXES I ALTRES INGRESSOS	1.274.444	3.352.090	1.965.464	263,0%	70,5%	1.386.625	2.077.646
Prestacions recuperades	1.144.444	3.147.181	1.773.166	275,0%	77,5%	1.374.015	2.002.737
Recàrrecs i sancions	130.000	204.909	192.299	157,6%	6,6%	12.610	74.909
TRANSFERÈNCIES A CARREC GOVERN	433.848	576.678	355.847	132,9%	62,1%	220.831	142.830
PNC Invalidesa malaltia	433.848	576.678	355.847	132,9%	62,1%	220.831	142.830
DESPESES	154.025.352	153.213.061	145.603.865	99,5%	5,2%	9.123.319	-812.291
TRANSFERÈNCIES CORRENTS	146.340.963	147.220.492	140.039.575	100,6%	5,1%	7.180.918	879.529
PRESTACIONS REEMBORSAMENT	91.794.347	91.103.143	87.621.216	99,2%	4,0%	3.481.926	-691.204
Risc malaltia	83.119.340	82.086.518	79.910.594	98,8%	2,7%	2.175.924	-1.032.822
Risc accident	3.018.033	2.745.052	2.722.474	91,0%	0,8%	22.577	-272.981
Risc maternitat	1.610.881	1.889.769	1.348.638	117,3%	40,1%	541.131	278.888
Complement al 100%	4.046.093	4.381.804	3.631.720	108,3%	20,7%	750.084	335.711
Altres incentius MAAS	0	0	7.790		-100,0%	-7.790	0
PRESTACIONS ALTRES CONVENIS	1.305.000	3.598.886	1.092.212	275,8%	229,5%	2.506.674	2.293.886
Convenis amb Seg.Socials i altres	1.305.000	2.168.967	1.092.212	166,2%	98,6%	1.076.754	863.967
Conveni PGP SAAS per regularització	0	1.429.919	0			1.429.919	1.429.919
PRESTACIONS ECONÒMIQUES	53.241.616	52.518.464	51.326.146	98,6%	2,3%	1.192.318	-723.152
INCAPACITAT TEMPORAL	27.084.211	28.154.237	27.431.660	104,0%	2,6%	722.577	1.070.026
Risc malaltia	17.952.934	18.667.266	17.940.416	104,0%	4,1%	726.850	714.332
Risc accident	4.930.842	5.201.476	5.060.150	105,5%	2,8%	141.327	270.634
Risc maternitat	4.200.435	4.285.495	4.431.094	102,0%	-3,3%	-145.599	85.060
PENSIONS	19.970.849	18.499.211	18.055.932	92,6%	2,5%	443.280	-1.471.638
Invalidesa malaltia	13.677.336	12.494.458	12.300.289	91,4%	1,6%	194.169	-1.182.878
Invalidesa malaltia Cplm NC	433.848	576.678	355.847	132,9%	62,1%	220.831	142.830
Invalidesa accident	4.709.789	4.315.201	4.268.278	91,6%	1,1%	46.922	-394.588
Orfenesa	1.149.876	1.112.874	1.131.517	96,8%	-1,6%	-18.643	-37.002
CAPITALS DEFUNCIÓ	100.620	132.296	107.509	131,5%	23,1%	24.787	31.676
COTITZACIONS a càrrec de la CASS	6.085.936	5.732.720	5.731.046	94,2%	0,0%	1.674	-353.216
Prestacions de salari	4.436.812	4.030.483	4.145.499	90,8%	-2,8%	-115.016	-406.329
Prestacions invalidesa	1.649.124	1.702.237	1.585.547	103,2%	7,4%	116.690	53.113
DÈFICIT DE CAIXA (abans de D.E i AF)*	-34.335.084	-24.805.582	-31.255.452	72,2%	-20,6%	6.449.870	9.529.502
* abans despeses estructura i altres actius							
Despeses Estructura	7.715.408	5.720.705	5.513.197	74%	4%	207.508	-1.994.703
Altres despeses - Personal	4.308.803	3.995.956	3.895.184	92,7%	2,6%	100.772	-312.847
Altres despeses - Corrents	2.099.367	1.373.007	1.270.414	65,4%	8,1%	102.592	-726.361
Altres despeses - Financeres	8.700	1.301	483	15,0%	169,2%	818	-7.399
Altres despeses - Transferències	11.250	10.559	10.377	93,9%	1,7%	181	-691
Altres despeses - Inversions	1.287.288	339.883	336.738	26,4%	0,9%	3.145	-947.405
DÈFICIT CAIXA (després de D.D.E)*	-42.050.492	-30.526.287	-36.768.649	72,6%	-17,0%	6.242.363	11.524.205
* després de despeses estructura							
Variació d'actius i passius financers	-31.019	271.863	51.093	-876%	432%	220.770	302.882
Variació d'actius i passius financers - ingressos	-2.764.273	-2.422.252	-2.452.372	87,6%	-1,2%	30.120	342.021
Variació d'actius i passius financers - despeses	2.733.254	2.694.115	2.503.465	98,6%	7,6%	190.650	-39.139
DÈFICIT CAIXA (D.D.E i AF*)	-42.019.473	-30.798.150	-36.819.742	73,3%	-16,4%	6.021.592	11.221.323
* després de despeses estructura i altres actius							
FINANÇAMENT DEL DÈFICIT	42.019.473	32.692.555	41.499.314	-22,2%	-21,2%	-8.806.759	-9.326.918
Govern transferències liquidades afectat al finançament de l'execució de l'exercici	42.019.473	32.692.555,0	39.930.110	77,8%	-18,1%	-7.237.555	-9.326.918
Romanent tresoreria afectat ex.anteriors	0		1.569.204		-100,0%	-1.569.204	0
RESULTAT DE CAIXA DEL PRESSUPOST	0	1.894.404,76	4.679.571,22			-2.785.166	1.894.405

BRANCA JUBILACIÓ		Pressupost Inicial 2017	Execució 2017	Execució 2016	% Exec Pres.Ini	INC Exe.17/ Exe.16	Var Ex.2017/ Ex.2016	Var Ex.2017/ Pres.2017
(euros)								
I	INGRESSOS	130.212.471	136.434.527	132.465.289	104,8%	3,0%	3.969.237	6.222.056
1	COTITZACIONS	125.004.111	131.378.014	126.974.241	105,1%	3,5%	4.403.773	6.373.903
	Assalariats	108.776.202	114.129.354	110.573.315	104,9%	3,2%	3.556.039	5.353.152
	Comptes propis	13.776.848	13.921.806	12.939.343	101,1%	7,6%	982.462	144.958
	Cotitzacions de pensions i incapacitats temporals (Transf.CASS)	2.451.061	3.326.854	3.461.583	135,7%	-3,9%	-134.728	875.793
3	TAXES I ALTES INGRESSOS	190.000	306.514	280.980	161,3%	9,1%	25.534	116.514
	Prestacions recuperades	60.000	90.200	90.003	150,3%	0,2%	197	30.200
	Recàrrecs i sancions	130.000	216.314	190.977	166,4%	13,3%	25.337	86.314
4	TRANSFERENCIES A CARREC GOVERN	5.006.360	4.719.217	5.175.826	94,3%	-8,8%	-456.609	-287.143
	Pensions No Contributives article 41	3.950.148	3.662.069	4.108.926	92,7%	-10,9%	-446.857	-288.079
	Complements de jubilació Lleis 4/2006 i 17/2008	1.056.212	1.057.148	1.066.900	100,1%	-0,9%	-9.752	936
5	INGRESSOS PATRIMONIALS	12.000	30.781	34.242	256,5%	-10,1%	-3.461	18.781
	Altres rendes i interessos	12.000	30.781	34.242	256,5%	-10,1%	-3.461	18.781
II	DESPESES	94.788.947	89.063.080	85.081.791	94,0%	4,7%	3.981.289	-5.725.867
4	TRANSFERENCIES CORRENTS	92.679.860	87.608.196	83.660.752	94,5%	4,7%	4.391.136	-5.071.664
	PENSIONS CONTRIBUTIVES	84.984.486	79.996.669	76.035.722	94,1%	5,2%	3.960.947	-4.987.817
	Pensions jubilació i capital jubilació	64.360.853	60.901.697	56.659.069	94,6%	7,5%	4.242.629	-3.459.156
	Pensions invalidesa passada a jubilació	8.926.923	8.196.167	8.624.696	91,8%	-5,0%	-428.529	-730.756
	Pensions viduïtat	11.696.710	10.898.805	10.751.958	93,2%	1,4%	146.847	-797.905
	PENSIONS NO CONTRIBUTIVES	5.006.360	4.717.823	5.175.018	94,2%	-8,8%	-13.503	-288.537
	Pensions article 41 (jubilació, Invalidesa a jub., viduïtat)	3.950.148	3.662.069	4.108.926	92,7%	-10,9%	-446.857	-288.079
	Complement de vellesa LLEI 4/2006 (Art.35 Bis) i 17/2008 (Art.184 i 203)	1.056.212	1.055.754	1.066.092	100,0%	-1,0%	-10.338	-458
	COTITZACIONS MALALIA DE LES PENSIONS a c	2.689.014	2.893.704	2.450.012	107,6%	18,1%	443.692	204.690
II-I	SUPERÀVIT CAIXA (B.A.D.E i AF)*	37.532.611	48.826.331	48.804.537	130,1%	0,0%	21.793	11.293.720
	* abans despeses estructura i altres actius							
5	Despeses Estructura	2.109.087	1.454.884	1.421.039	69,0%	2,4%	33.845	-654.203
	Altres despeses - Personal	1.021.879	948.883	912.664	92,9%	4,0%	36.219	-72.995
	Altres despeses - Corrents	663.866	389.520	394.404	58,7%	-1,2%	-4.884	-274.346
	Altres despeses - Financeres	6.900	678	468	9,8%	44,9%	210	-6.222
	Altres despeses - Transferències	3.750	3.520	3.459	93,9%	1,7%	60	-230
	Altres despeses - Inversions	412.693	112.283	110.043	27,2%	2,0%	2.240	-300.409
II-II	SUPERÀVIT CAIXA (D.D.E i AF*)	35.423.524	47.371.447	47.383.498	133,7%	0,0%	-12.052	11.947.923
	* després de despeses estructura							
6	Variació d'actius i passius financers	0	0	0			0	0
II-5	SUPERÀVIT CAIXA (D.D.E i AF)*	35.423.524	47.371.447	47.383.498	133,7%	0,0%	-12.052	11.947.923
	* després de despeses estructura i altres actius							
7	Transferències de fons pel Fons ⁽¹⁾	35.423.524	47.260.000	48.883.022		-3,3%	-1.623.022	11.836.476
	Excedent de recursos pendents de transferir	0	111.447	-1.499.524		-107,4%	1.610.970	111.446
	Total excedent generat	35.423.524	47.371.447	47.383.498	133,7%	-0,03%	-12.052	11.947.923

PART III: ESTADÍSTIQUES CASS

1- Evolució del nombre d'assegurats per tipus

Extracció de les dades a 22/02/2017

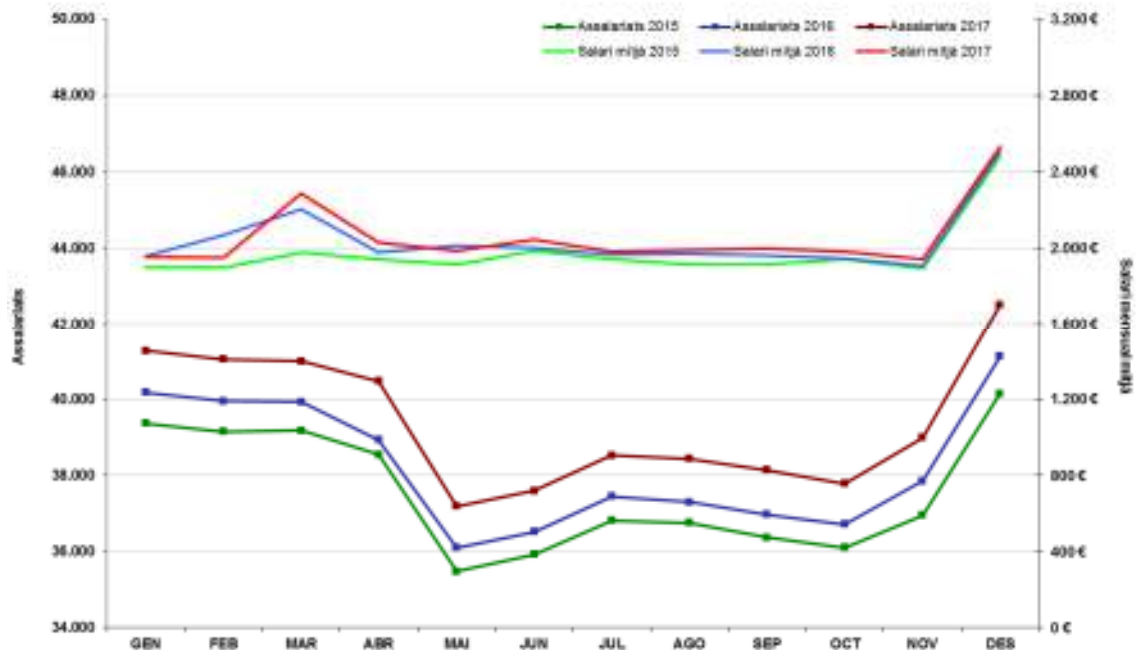
1.1 Evolució del nombre d'assalariats

1.1.1 Nombre d'assalariats i salari mitjà per mes

	2015		2016		2017		Variació 2016/15		Variació 2017/16	
	Nombre assalariats (1)	Salari mitjà (2)	Nombre assalariats (1)	Salari mitjà (2)	Nombre assalariats (1)	Salari mitjà (2)	Nombre assalariats	Salari mitjà	Nombre assalariats	Salari mitjà
GEN	39.368	1.899,03 €	40.183	1.960,26 €	41.279	1.955,88 €	2,1%	3,2%	2,7%	-0,2%
FEB	39.154	1.900,89 €	39.955	2.071,37 €	41.050	1.949,77 €	2,0%	9,0%	2,7%	-5,9%
MAR	39.175	1.979,65 €	39.932	2.203,19 €	41.002	2.285,49 €	1,9%	11,3%	2,7%	3,7%
ABR	38.544	1.942,28 €	38.930	1.979,27 €	40.474	2.029,42 €	1,0%	1,9%	4,0%	2,5%
MAI	35.480	1.914,46 €	36.101	2.013,72 €	37.188	1.987,35 €	1,8%	5,2%	3,0%	-1,3%
JUN	35.919	1.986,92 €	36.520	2.004,22 €	37.600	2.047,54 €	1,7%	0,9%	3,0%	2,2%
JUL	36.817	1.941,60 €	37.443	1.967,19 €	38.530	1.984,07 €	1,7%	1,3%	2,9%	0,9%
AGO	36.758	1.914,92 €	37.303	1.972,39 €	38.437	1.988,65 €	1,5%	3,0%	3,0%	0,8%
SEP	36.368	1.914,92 €	36.974	1.963,32 €	38.144	1.996,72 €	1,7%	2,5%	3,2%	1,7%
OCT	36.100	1.941,50 €	36.716	1.947,49 €	37.786	1.981,34 €	1,7%	0,3%	2,9%	1,7%
NOV	36.955	1.896,83 €	37.858	1.907,63 €	38.991	1.944,46 €	2,4%	0,6%	3,0%	1,9%
DES	40.148	2.479,54 €	41.128	2.507,05 €	42.509	2.534,45 €	2,4%	1,1%	3,4%	1,1%
Total	44.979	1.973,43 €	46.127	2.041,35 €	48.006	2.062,16 €	2,6%	3,4%	4,1%	1,0%
Mitjana	37.566		38.254		39.416		1,8%		3,0%	

Taula 1: Evolució del nombre d'assalariats 2015 a 2017

Font: Elaboració CASS



Gràfic 1: Evolució del nombre d'assalariats 2015 a 2017

Font: Elaboració CASS

(1) El nombre d'assalariats indica el nombre de persones que han treballat per compte d'altri (s'hi inclouen les persones que estan en incapacitat temporal i no han rebut un salari de treball).

(2) El salari mitjà s'ha calculat dividint la massa salarial pel nombre de mesos efectivament treballats.

1.1.2 Evolució del nombre d'assalariats i salari mig per sector d'activitat

	2015		2016		2017		Variació 2016/15		Variació 2017/16	
	Nombre assalariats ⁽¹⁾	Salari mitjà ⁽²⁾	Nombre assalariats ⁽¹⁾	Salari mitjà ⁽²⁾	Nombre assalariats ⁽¹⁾	Salari mitjà ⁽²⁾	Nombre assalariats	Salari mitjà	Nombre assalariats	Salari mitjà
AGRICULTURA RAMADERIA CAÇA I SILVICULTURA.	263	1.415,6	274	1.451,8	269	1.504,4	4,2%	2,6%	-1,8%	3,6%
INDÚSTRIES EXTRACTIVES.	1	1.470,3	1	1.913,5	1	1.812,8	0,0%	30,2%	0,0%	-5,3%
INDÚSTRIES MANUFACTURERES.	1.880	2.032,3	1.902	2.054,3	1.930	2.094,5	1,2%	1,1%	1,5%	2,0%
PRODUCCIÓ I DISTRIBUCIÓ D'ENERGIA ELÈCTRICA.	190	3.191,6	195	3.247,4	198	3.259,3	2,6%	1,8%	1,5%	0,4%
CONSTRUCCIÓ.	3.524	1.870,9	3.608	1.893,2	3.747	1.964,4	2,4%	1,2%	3,9%	3,8%
COMERÇ I REPARACIÓ DE VEHICLES DE MOTOR.	11.408	1.699,1	11.793	1.724,5	11.988	1.754,6	3,4%	1,5%	1,7%	1,7%
HOTELERIA.	8.542	1.477,0	8.938	1.510,7	9.376	1.543,2	4,6%	2,3%	4,9%	2,2%
TRANSPORT. EMMAGATZEMATGE I COMUNICACIONS.	1.396	2.220,8	1.515	2.253,3	1.745	2.276,7	8,5%	1,5%	15,2%	1,0%
SISTEMA FINANCER.	2.171	4.221,6	2.210	4.908,1	2.221	4.734,4	1,8%	16,3%	0,5%	-3,5%
ACTIVITATS IMMOBILIÀRIES I DE LLOGUER.	6.701	1.827,0	7.102	1.885,4	8.156	1.918,2	6,0%	3,2%	14,8%	1,7%
ADMINISTRACIÓ PÚBLICA DEFENSA I SEURETAT SOCIAL (**)	5.252	2.487,6	5.197	2.536,9	5.291	2.565,2	-1,0%	2,0%	1,8%	1,1%
EDUCACIÓ.	715	2.166,2	787	2.159,8	794	2.166,6	10,1%	-0,3%	0,9%	0,3%
ACTIVITATS SANITÀRIES I VETERINÀRIES (**)	2.327	2.239,8	2.448	2.261,8	2.561	2.253,8	5,2%	1,0%	4,6%	-0,4%
ALTRES ACTIVITATS SOCIALS I DE SERVEIS PRESTATS.	5.182	1.706,3	5.400	1.758,6	5.785	1.790,2	4,2%	3,1%	7,1%	1,8%
LLARS QUE OCUPEN PERSONAL DOMÈSTIC.	1.623	1.296,4	1.601	1.325,9	1.607	1.345,4	-1,4%	2,3%	0,4%	1,5%
ORGANISMES EXTRATERRITORIALS.	21	2.562,1	19	2.338,0	17	2.312,9	-9,5%	-8,7%	-10,5%	-1,1%
TREBALL DOMÈSTIC A LA COMUNITAT.	300	1.173,9	290	1.252,3	285	1.266,2	-3,3%	6,7%	-1,7%	1,1%
Altres (*)	267	890,9	133	914,9	121	910,7	-50,2%	2,7%	-9,0%	-0,5%
TOTAL	44.979	1.973,4	46.127	2.041,4	48.006	2.062,2	2,6%	3,4%	4,1%	1,0%

Taula 2: Evolució del nombre d'assalariats per sector d'activitat 2015 a 2017

Font: Elaboració CASS

Nota: A una persona que hagi treballat en diferents sectors d'activitat en un mateix mes, se l'assignarà al sector d'activitat on tingui la proporció més elevada de salari; el salari s'assignarà al mateix sector. A nivell superior, si una persona ha treballat en diferents sectors, pot estar assignat en més d'un sector.

(1) El nombre d'assalariats indica el nombre de persones diferents que han estat assalariades. El total no és igual a la suma de les parts ja que una mateixa persona pot haver estat assalariada en diversos sectors d'activitat.

(2) El salari mitjà s'ha calculat dividint la massa salarial pel nombre de mesos efectivament treballats.

(*) El sector *Altres* correspon, a partir del març de 2012, als assalariats contractats sota el *Programa de treball temporal que contribueixi a donar un servei en benefici de la col·lectivitat* (v. BOPA núm. 10, any 24, del 29 de febrer de 2012; núm. 15, any 25, del 27 de març de 2013; núm. 21, any 26, del 19 de març de 2014; núm. 12, any 27, del 11 de febrer de 2015; i núm. 39, any 28, del 6 de juliol de 2016).

(**) Aquests sectors inclouen els assalariats contractats sota el *Programa per fomentar el treball temporal en benefici de la col·lectivitat* (v. BOPA núm. 28, any 24, del 20 de juny 2012; núm. 18, any 25, del 17 d'abril de 2013; núm. 26, any 26, del 23 d'abril de 2014; núm. 12, any 27, del 11 de febrer de 2015 i BOPA núm. 39, any 28, del 6 de juliol de 2016).

1.1.3 Evolució del nombre d'assalariats i salari mig per gènere.

	2015		2016		2017		Variació 2016/15		Variació 2017/16	
	Nombre assalariats	Salari mitjà	Nombre assalariats	Salari mitjà	Nombre assalariats	Salari mitjà	Nombre assalariats	Salari mitjà	Nombre assalariats	Salari mitjà
HOMES	23.012	2.223,12 €	23.561	2.310,03 €	24.603	2.316,41 €	2,4%	3,9%	4,4%	0,3%
DONES	21.967	1.730,20 €	22.566	1.776,62 €	23.403	1.800,03 €	2,7%	2,7%	3,7%	1,3%
TOTAL	44.979	1.973,43 €	46.127	2.041,35 €	48.006	2.062,16 €	2,6%	3,4%	4,1%	1,0%

Taula 3: Evolució del nombre d'assalariats per gènere 2015 a 2017
Font: Elaboració CASS

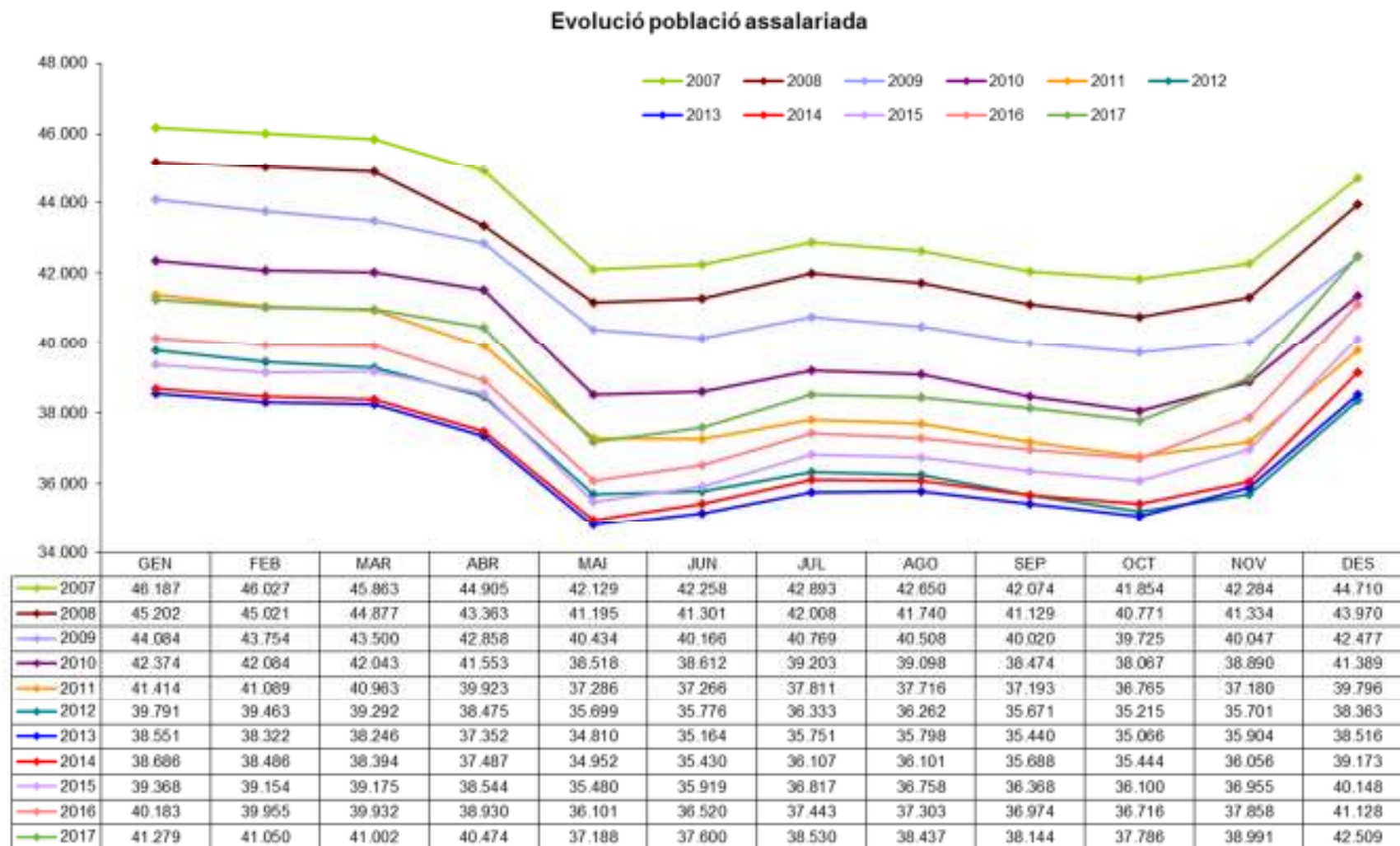
1.1.4 Evolució del nombre d'assalariats i salari mig per sector d'activitat i gènere.

		2015		2016		2017		Diferència salarial respecte de l'altre sexe		
		Nombre assalariats	Salari mitjà	Nombre assalariats	Salari mitjà	Nombre assalariats	Salari mitjà	2015	2016	2017
AGRICULTURA RAMADERIA CAÇA I SILVICULTURA.	HOMES	190	1.471,7	194	1.497,9	185	1.546	13%	11%	9%
	DONES	73	1.300,0	80	1.351,2	84	1.414	-12%	-10%	-9%
INDÚSTRIES EXTRACTIVES.	HOMES	0		0		0		-	-	-
	DONES	1	1.470,3	1	1.913,5	1	1.813	-	-	-
INDÚSTRIES MANUFACTURERES.	HOMES	1.192	2.211,3	1.202	2.240,7	1.250	2.260	29%	30%	26%
	DONES	688	1.718,3	700	1.729,8	680	1.788	-22%	-23%	-21%
PRODUCCIÓ I DISTRIBUCIÓ D'ENERGIA ELÈCTRICA.	HOMES	145	3.352,6	152	3.376,3	151	3.385	25%	21%	20%
	DONES	45	2.673,4	43	2.801,0	47	2.814	-20%	-17%	-17%
CONSTRUCCIÓ.	HOMES	3.148	1.902,5	3.222	1.923,7	3.337	2.001	19%	18%	21%
	DONES	376	1.598,0	386	1.626,1	410	1.654	-16%	-15%	-17%
COMERÇ I REPARACIÓ DE VEHICLES DE MOTOR.	HOMES	5.588	1.929,3	5.743	1.955,4	5.901	1.975	31%	30%	29%
	DONES	5.820	1.476,7	6.050	1.500,7	6.087	1.536	-23%	-23%	-22%
HOTELERIA.	HOMES	4.403	1.572,2	4.698	1.608,0	4.919	1.642	14%	14%	14%
	DONES	4.139	1.374,1	4.240	1.406,5	4.457	1.439	-13%	-13%	-12%
TRANSPORT. EMMAGATZEMATGE I COMUNICACIONS.	HOMES	914	2.290,5	975	2.364,2	1.104	2.400	10%	16%	18%
	DONES	482	2.077,8	540	2.036,9	641	2.042	-9%	-14%	-15%
SISTEMA FINANCER.	HOMES	1.137	5.281,6	1.158	6.321,8	1.158	6.090	74%	88%	84%
	DONES	1.034	3.043,5	1.052	3.365,2	1.063	3.306	-42%	-47%	-46%
ACTIVITATS IMMOBILIÀRIES I DE LLOGUER.	HOMES	3.038	2.170,1	3.270	2.215,8	3.826	2.246	42%	39%	38%
	DONES	3.663	1.532,9	3.832	1.590,7	4.330	1.623	-29%	-28%	-28%
ADMINISTRACIÓ PÚBLICA DEFENSA I SEGURETAT SOCIAL	HOMES	2.458	2.649,4	2.373	2.723,8	2.395	2.750	13%	14%	14%
	DONES	2.794	2.347,2	2.824	2.379,4	2.896	2.411	-11%	-13%	-12%
EDUCACIÓ.	HOMES	196	2.402,7	236	2.301,9	248	2.251	15%	9%	6%
	DONES	519	2.086,6	551	2.104,9	546	2.133	-13%	-9%	-5%
ACTIVITATS SANITÀRIES I VETERINÀRIES.	HOMES	499	2.926,2	493	3.003,7	507	2.945	42%	45%	41%
	DONES	1.828	2.054,6	1.955	2.072,4	2.054	2.083	-30%	-31%	-29%
ALTRES ACTIVITATS SOCIALS I DE SERVEIS PRESTATS.	HOMES	2.998	1.919,7	3.106	1.976,0	3.283	2.023	34%	34%	36%
	DONES	2.184	1.431,9	2.294	1.477,5	2.502	1.489	-25%	-25%	-26%
LLARS QUE OCUPEN PERSONAL DOMÈSTIC.	HOMES	107	1.447,1	109	1.484,9	117	1.511	12%	13%	13%
	DONES	1.516	1.286,6	1.492	1.315,0	1.490	1.333	-11%	-11%	-12%
ORGANISMES EXTRATERRITORIALS.	HOMES	7	3.016,4	7	2.353,3	6	2.210	31%	1%	-7%
	DONES	14	2.306,9	12	2.330,1	11	2.374	-24%	-1%	7%
TREBALL DOMÈSTIC A LA COMUNITAT.	HOMES	76	1.239,3	73	1.445,4	63	1.446	7%	20%	19%
	DONES	224	1.155,7	217	1.201,3	222	1.218	-7%	-17%	-16%
Altres	HOMES	160	888,8	68	899,6	66	902	-1%	-3%	-2%
	DONES	107	894,1	65	929,8	55	920	1%	3%	2%
SECTOR ACTIVITAT	HOMES	23.012	2.223,12	23.561	2.310,0	24.603	2.316	28,5%	30,0%	28,7%
	DONES	21.967	1.730,20	22.566	1.776,6	23.403	1.800	-22,2%	-23,1%	-22,3%

Taula 4: Nombre d'assalariats per sector d'activitat i gènere

Font: Elaboració CASS

1.1.5 Evolució del nombre d'assalariats

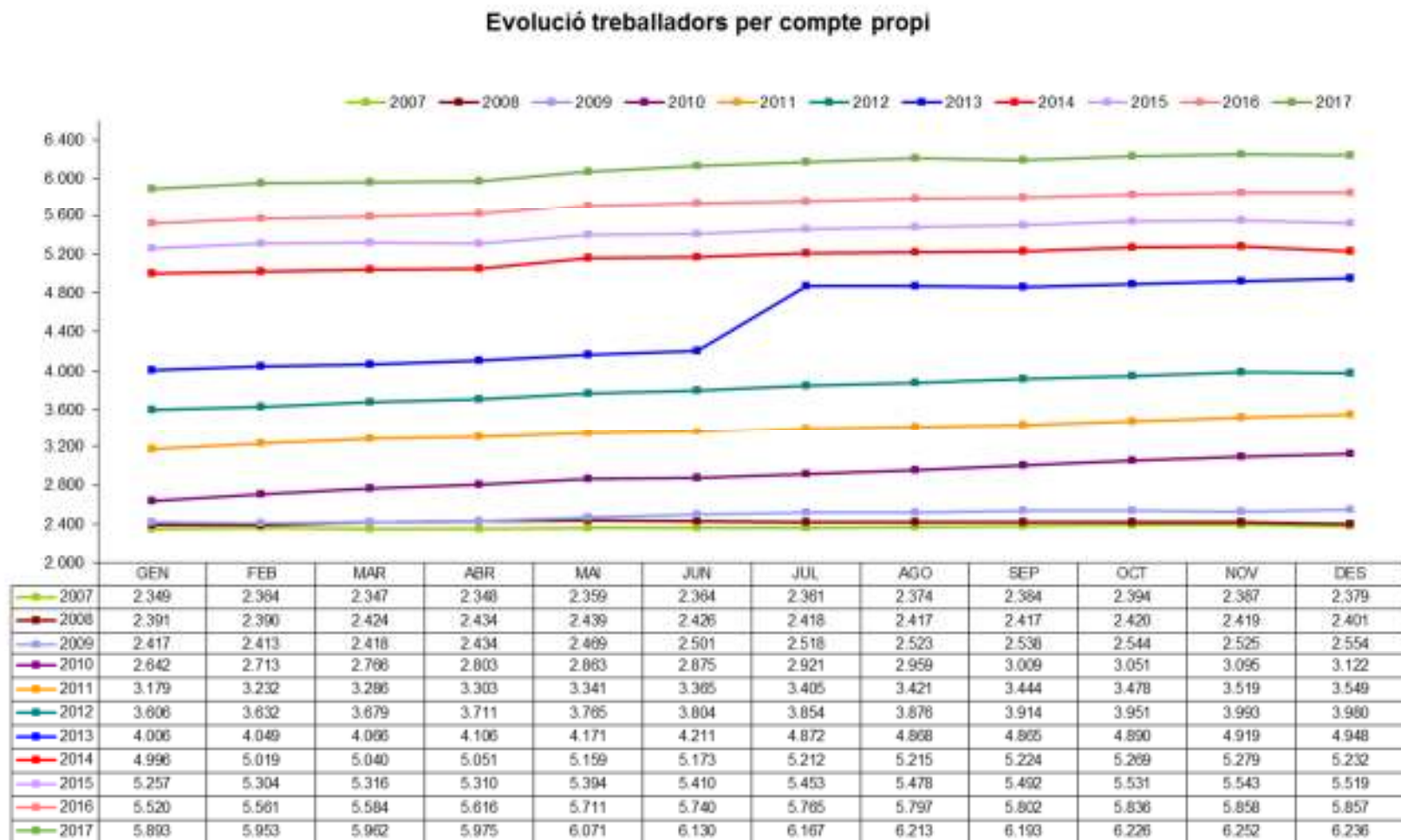


Gràfic 2: Evolució mensual del nombre d'assalariats 2007 a 2017

Font: Elaboració CASS

Nota: Els assegurats actius no es doblen en el cas que siguin assalariats i comptes propis, figuren en el col·lectiu on tenen l'activitat principal.

1.2 Evolució del nombre de treballadors per compte propi



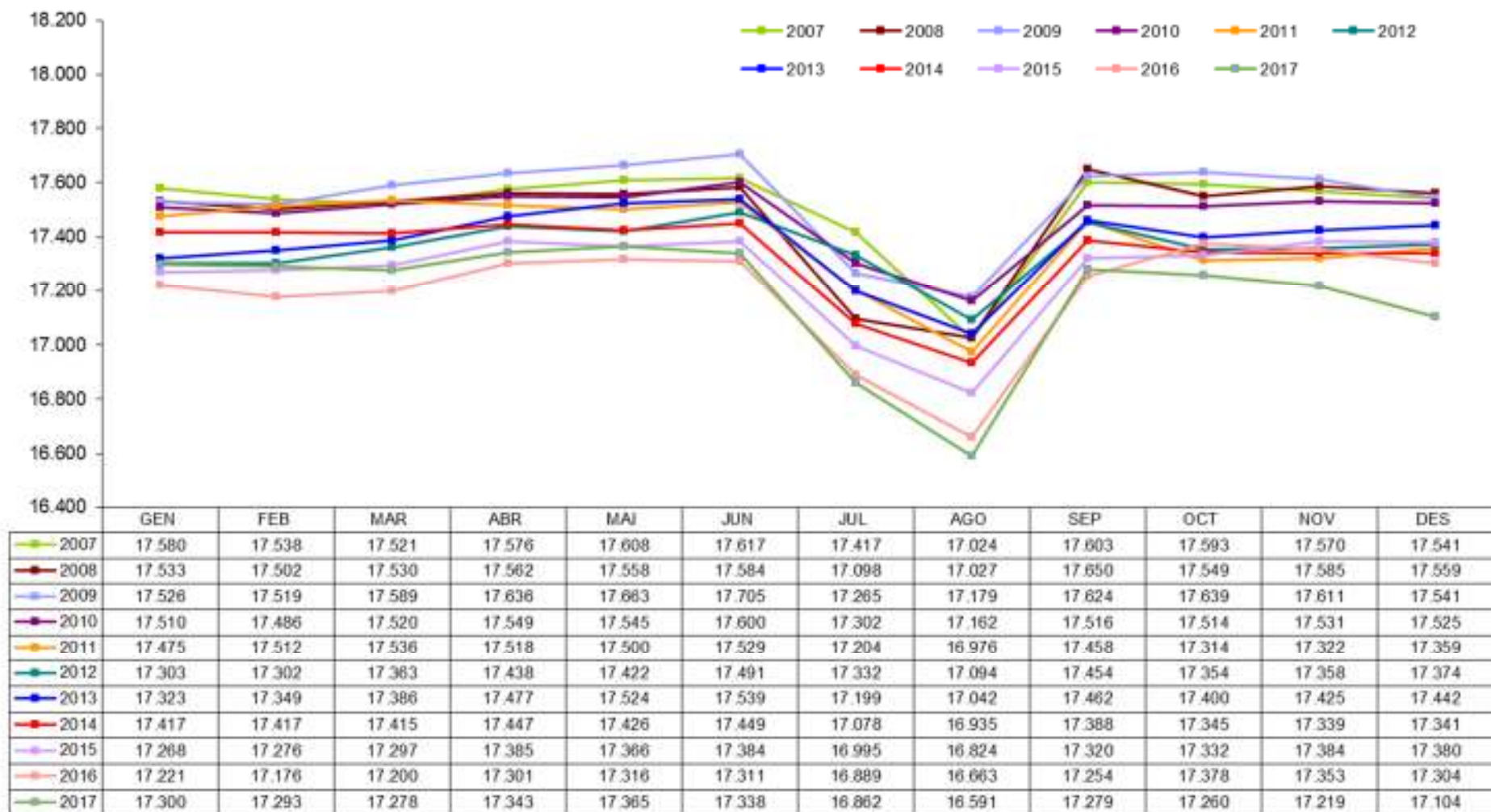
Gràfic 3: Evolució del nombre de comptes propis 2007 a 2017

Font: Elaboració CASS

Nota: Els assegurats actius es tracten una única vegada malgrat puguin tenir més d'un règim, no es doblen en el cas que siguin assalariats i comptes propis.

1.3 Evolució del nombre d'assegurats indirectes

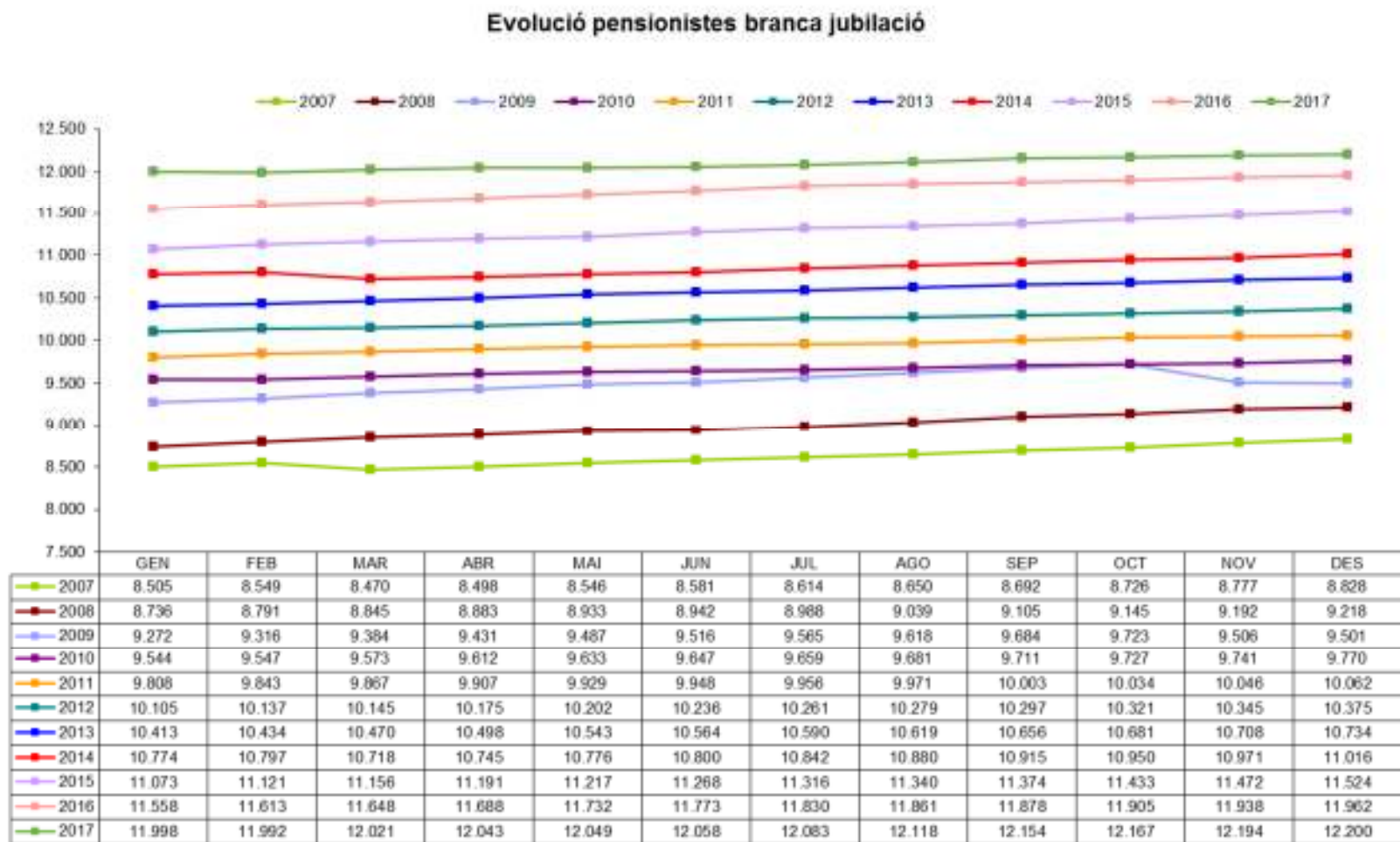
Evolució població assegurada indirecta



Gràfic 4: Evolució del nombre d'assegurats indirectes 2007 a 2017
Font: Elaboració CASS

1.4 Evolució del nombre de pensionistes

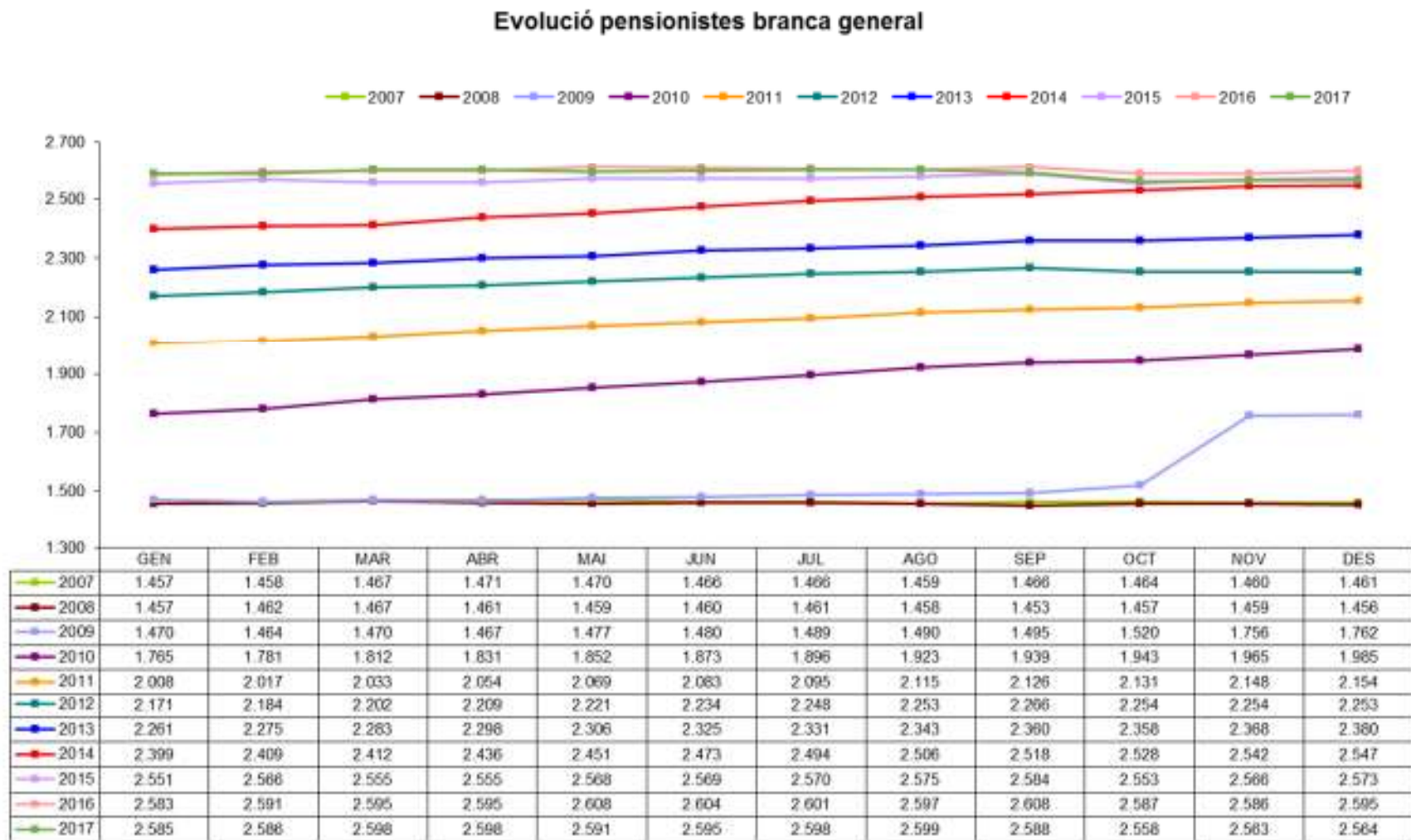
1.4.1 Evolució del nombre de pensionistes de la branca jubilació



Gràfic 5: Evolució del nombre de pensionistes de la branca jubilació 2007 a 2017

Font: Elaboració CASS

1.4.2 Evolució del nombre de pensionistes de la branca general



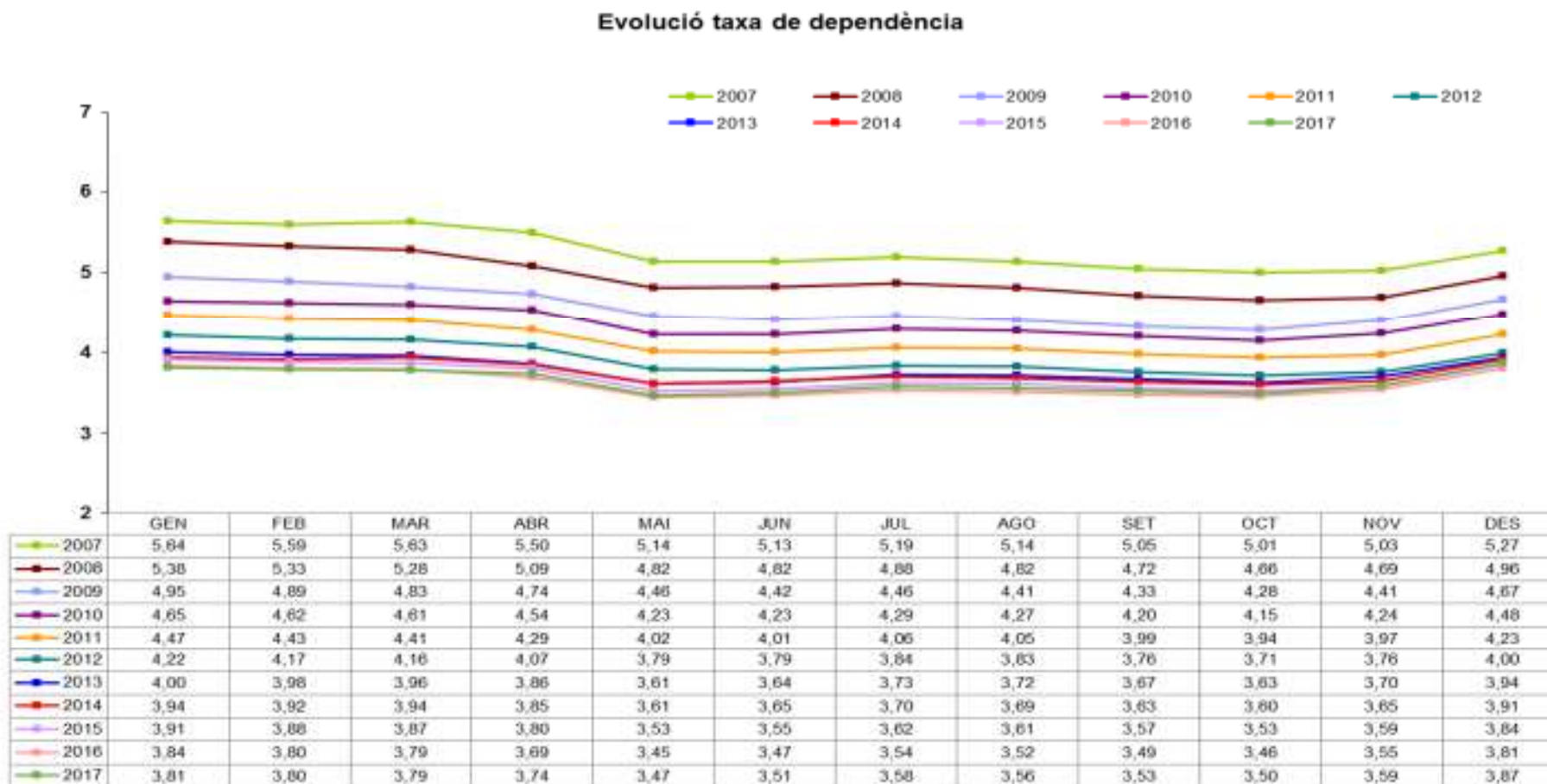
Gràfic 6: Evolució del nombre de pensionistes de la branca general 2007 a 2017

Font: Elaboració CASS

Nota: Amb l'entrada en vigor de la llei 17/2008, els pensionistes d'orfenesa passen a dependre de la branca general i els pensionistes de viduïtat AT de la branca jubilació.

1.5 Evolució de la taxa de dependència

La taxa de dependència és la ràtio entre els actius i els passius del sistema. Els actius estant definits com els assegurats actius que cotitzen a la branca jubilació; i els passius com els pensionistes de la mateixa branca.



Gràfic 7: Evolució de la taxa de dependència 2007 a 2017

Font: Elaboració CASS

1.6 Evolució del nombre de règims especials i altres situacions anàlogues

DESCRIPCIÓ RÈGIM	2016												2017											
	GEN	FEB	MAR	ABR	MAI	JUN	JUL	AGO	SET	OCT	NOV	DES	GEN	FEB	MAR	ABR	MAI	JUN	JUL	AGO	SET	OCT	NOV	DES
Orfes de pare i mare i altres persones la tutela dels quals es confia a l'Estat	0	0	0	0	0	0	0	0	0	0	0	0	0	0	0	0	0	0	0	3	3	3	3	5
Persones internades en establiments penitenciaris.	44	45	45	46	50	49	51	52	50	51	48	48	49	48	51	47	46	49	55	48	45	44	45	44
Les persones amb discapacitat.	284	284	286	286	287	289	291	294	296	297	300	303	308	307	310	312	314	324	333	336	340	341	343	346
Les persones assegurades voluntàries a la branca de jubilació.	0	0	0	0	0	0	0	0	0	0	0	0	0	0	0	0	0	0	0	0	0	0	0	0
Les persones assalariades amb una retribució inferior al salari mínim i són assegurades indirectes	2677	2691	2700	2702	2720	2737	2751	2757	2772	2791	2806	2821	2826	2839	2840	2845	2865	2868	2882	2884	2911	2923	2930	2936
Persones prejubilades	19	21	23	27	26	30	32	36	43	45	45	49	62	205	210	213	215	219	230	232	233	232	232	230
Persones registrades al Servei d'Ocupació que no reben prestació per desocupació involuntària	79	68	80	85	89	93	94	94	89	99	79	67	65	59	64	65	74	78	73	75	70	71	66	65
Persones estudiants dels 25 anys als 30 anys	99	104	108	120	130	127	119	123	125	65	79	91	96	107	114	116	123	123	125	118	119	61	77	87
Compte propi sense activitat	11	13	14	15	17	17	18	19	19	19	21	21	21	21	21	19	18	19	19	19	20	20	19	19
Persones assegurades voluntàries a branca general	0	0	1	1	1	1	1	1	1	1	1	1	1	1	1	1	1	1	1	1	1	1	1	1
TOTAL RÈGIMS ESPECIALS	3313	3326	3357	3382	3420	3443	3457	3476	3495	3468	3485	3511	3528	3587	3611	3618	3656	3681	3718	3716	3742	3696	3716	3733

Taula 5: Evolució del nombre d'assegurats com a règims especials
Font: Elaboració CASS

DESCRIPCIÓ RÈGIM	2016												2017											
	GEN	FEB	MAR	ABR	MAI	JUN	JUL	AGO	SET	OCT	NOV	DES	GEN	FEB	MAR	ABR	MAI	JUN	JUL	AGO	SET	OCT	NOV	DES
Assalariats directes amb retribució inf al mínim	320	316	320	306	318	321	313	313	313	336	340	350	367	372	380	378	381	389	381	381	368	371	378	388
Pensions i ajuts de Govern	64	754	757	755	765	782	775	781	787	789	793	794	769	765	769	768	772	772	789	789	811	821	822	819
Prestacions desocupació involuntari	52	59	55	63	78	82	83	71	65	61	61	43	28	25	26	27	39	41	38	33	33	28	29	26
Compte propi cotització reduïda	1953	1964	1983	2017	2013	2017	1997	1979	2009	2050	2076	2122	2150	2182	2190	2226	2239	2222	2223	2251	2308	2318	2333	2318
75%	266	270	260	259	261	265	264	264	262	264	271	269	265	266	259	261	260	257	250	262	288	295	293	282
50%	1399	1400	1422	1462	1459	1459	1446	1427	1468	1502	1517	1563	1591	1624	1644	1675	1692	1686	1696	1705	1723	1722	1737	1731
25%	288	294	301	296	293	293	287	288	279	284	288	290	294	292	287	290	287	279	277	284	297	301	303	300
TOTAL ALTRES SITUACIONS	2389	3093	3115	3141	3174	3202	3168	3144	3174	3236	3270	3309	3314	3344	3365	3399	3431	3424	3431	3454	3520	3538	3562	3546

Taula 6: Evolució del nombre d'assegurats en altres situacions
Font: Elaboració CASS

2- Evolució de la despesa sanitària reemborsada

2.1 Comparatiu dels perfils mèdics globals a 12 mesos 2015- 2017

Els perfils mèdics reflecteixen l'activitat en prestacions de reembossament per lletra clau i data d'emissió del pagament.

Descripció prestació	Cost CASS			Percentatge sobre el total			Variació	
	2015	2016	2017	2015	2016	2017	2016/15	2017/16
TRANSPORT SANITARI	1.023.726,10	995.911,30	1.074.878,00	1,20%	1,10%	1,20%	-2,70%	7,90%
ANÀLISI	6.759.412,90	7.070.614,40	7.192.708,00	8,00%	8,10%	7,90%	4,60%	1,70%
CIRURGIA	3.399.275,40	3.763.985,80	3.731.043,80	4,00%	4,30%	4,10%	10,70%	-0,90%
RADIOLOGIA	4.146.216,10	4.590.884,00	4.333.708,20	4,90%	5,30%	4,80%	10,70%	-5,60%
DIAGNÒSTIC	4.716.156,10	5.023.433,10	5.244.516,90	5,60%	5,80%	5,70%	6,50%	4,40%
CENTRES ESPECIALS I LLARG	6.282.485,50	6.221.717,50	6.044.330,80	7,50%	7,10%	6,60%	-1,00%	-2,90%
HOSPITALITZACIÓ	25.076.469,70	24.280.558,70	28.396.135,30	29,80%	27,80%	31,10%	-3,20%	17,00%
AMBULATORI-HOSPITAL	2.952.204,20	2.946.765,10	3.040.312,80	3,50%	3,40%	3,30%	-0,20%	3,20%
CONSULTA PRESTADORS DE SALUT	6.192.876,00	6.597.756,70	6.778.217,20	7,40%	7,60%	7,40%	6,50%	2,70%
ODONTOLOGIA	3.471.831,00	3.595.882,50	3.833.966,50	4,10%	4,10%	4,20%	3,60%	6,60%
AUXILIARS MÈDICS	4.409.357,80	4.776.837,70	5.216.483,00	5,20%	5,50%	5,70%	8,30%	9,20%
MAJORACIONS	128.413,80	130.188,40	121.293,20	0,20%	0,10%	0,10%	1,40%	-6,80%
FARMÀCIA	10.160.867,30	11.149.264,00	11.303.016,80	12,10%	12,80%	12,40%	9,70%	1,40%
ÒPTICA	261.757,60	254.961,90	292.906,30	0,30%	0,30%	0,30%	-2,60%	14,90%
ORTOPÈDIA	4.017.252,40	4.806.239,70	3.496.539,50	4,80%	5,50%	3,80%	19,60%	-27,20%
PRÒTESI DENTÀRIA	1.107.671,20	1.097.524,50	1.126.890,40	1,30%	1,30%	1,20%	-0,90%	2,70%
TOTALS	84.105.973,20	87.302.525,20	91.226.946,60	100%	100%	100%	3,80%	4,50%

Taula 7: Evolució de la despesa sanitària reemborsada, 2015 a 2017.

Font: Elaboració CASS

2.2 Evolució de les demandes de complement al 100%

2.2.1 Evolució del nombre de malalts amb demandes de 100% en vigor a 31/12 per tipus

PAÍS	DESCRIPCIÓ TIPUS DEM	Nombre malalts		
		2015	2016	2017
ANDORRA	Patologia	371	378	362
	Orfes	74	68	85
	Jubilats	418	509	539
	Recursos econòmics insuficients	1.243	1.340	1.440
	Invalideses	339	395	514
	Menors tutelats Govern	11	21	27
	Menors edat discapacitats	89	93	103
	Inc judicials sota tutela Govern	6	19	29
	Discapacitats Art 20	86	94	115
	Discapacitats PAM	52	57	47
	Article 7	79	93	112
	Article 7 i Patologia	435	447	438
	TOTAL ANDORRA	3.200	3.512	3.809
CONVENI	Patologia	12	12	13
	Orfes	1	1	1
	Jubilats	14	22	18
	Recursos econòmics insuficients	6	7	7
	Invalideses	3	6	5
	Inc judicials sota tutela Govern	1	0	1
	Discapacitats Art 20	2	2	2
	Article 7	2	1	3
	Article 7 i Patologia	5	5	6
TOTAL CONVENI	46	56	56	
TOTAL	3.246	3.568	3.865	

Taula 8: Evolució dels demandants de 100% per tipus, a 31 de desembre
Font: Elaboració CASS

Nota: Article 20, Llei de garantia dels drets de les persones amb discapacitat; Article 7, decret de les despeses per actes sanitaris o productes de salut especialment costosos.

2.2.2 Evolució de la despesa durant els 12 mesos de l'any associada a les demandes de 100% vigents en el període

PAÍS	DESCRIPCIÓ TIPUS DEMANDA	2015			2016			2017		
		Import reemborsat	Nombre malalts	Despesa mitjana	Import reemborsat	Nombre malalts	Despesa mitjana	Import reemborsat	Nombre malalts	Despesa mitjana
ANDORRA	Patologia	149.441,3	449	332,8	128.814,8	450	286,3	121.335,6	458	264,9
	Orfes	16.895,9	72	234,7	21.982,3	78	281,8	22.826,5	83	275,0
	Jubilats	445.169,1	445	1.000,4	514.588,9	533	965,5	574.768,0	605	950,0
	Recursos econòmics insuficients	820.453,7	1343	610,9	916.652,3	1476	621,0	903.591,3	1641	550,6
	Invalideses	624.636,5	336	1.859,0	661.649,0	393	1.683,6	674.923,3	520	1.297,9
	Menors tutelats Govern	3.875,7	14	276,8	10.181,8	26	391,6	11.390,4	37	307,8
	Menors edat discapacitats	72.782,4	96	758,2	71.599,7	100	716,0	58.242,0	111	524,7
	Inc judicials sota tutela Govern	15.880,8	8	1.985,1	27.378,0	20	1.368,9	37.092,6	34	1.091,0
	Discapacitats Art 20	118.814,7	88	1.350,2	138.000,0	98	1.408,2	150.018,1	117	1.282,2
	Discapacitats PAM	61.623,9	51	1.208,3	67.378,4	53	1.271,3	66.124,5	54	1.224,5
	Article 7	133.829,9	77	1.738,1	146.304,6	104	1.406,8	150.069,7	120	1.250,6
Article 7 i Patologia	1.021.692,3	488	2.093,6	990.914,5	514	1.927,8	827.552,6	514	1.610,0	
TOTAL ANDORRA	3.485.096,2	3.320	1.049,7	3.695.444,2	3.703	998,0	3.597.934,5	4.061	886,0	
CONVENI	Patologia	5.662,5	16	353,9	1.619,2	13	124,6	11.276,2	13	867,4
	Jubilats	6.801,9	13	523,2	10.114,0	27	374,6	18.525,3	26	712,5
	Recursos econòmics insuficients	2.035,0	6	339,2	6.043,6	9	671,5	3.044,9	8	380,6
	Invalideses	1.358,0	3	452,7	4.367,7	6	728,0	6.381,2	6	1.063,5
	Inc judicials sota tutela Govern	1.291,9	1	1.291,9	88,9	1	88,9	567,6	1	567,6
	Discapacitats Art 20	667,3	2	333,6	2.512,0	2	1.256,0	2.734,7	2	1.367,3
	Article 7	813,2	2	406,6	789,1	2	394,6	6.644,0	4	1.661,0
	Article 7 i Patologia	13.025,5	7	1.860,8	14.021,6	5	2.804,3	7.314,2	6	1.219,0
TOTAL CONVENI	31.655,3	48	659,5	39.556,1	63	627,9	56.488,0	65	869,0	
TOTAL	3.516.751,5	3.368	1.044,2	3.735.000,4	3.766	991,8	3.654.422,5	4.126	885,7	

Taula 9: Despesa associada a les demandes de 100% vigents

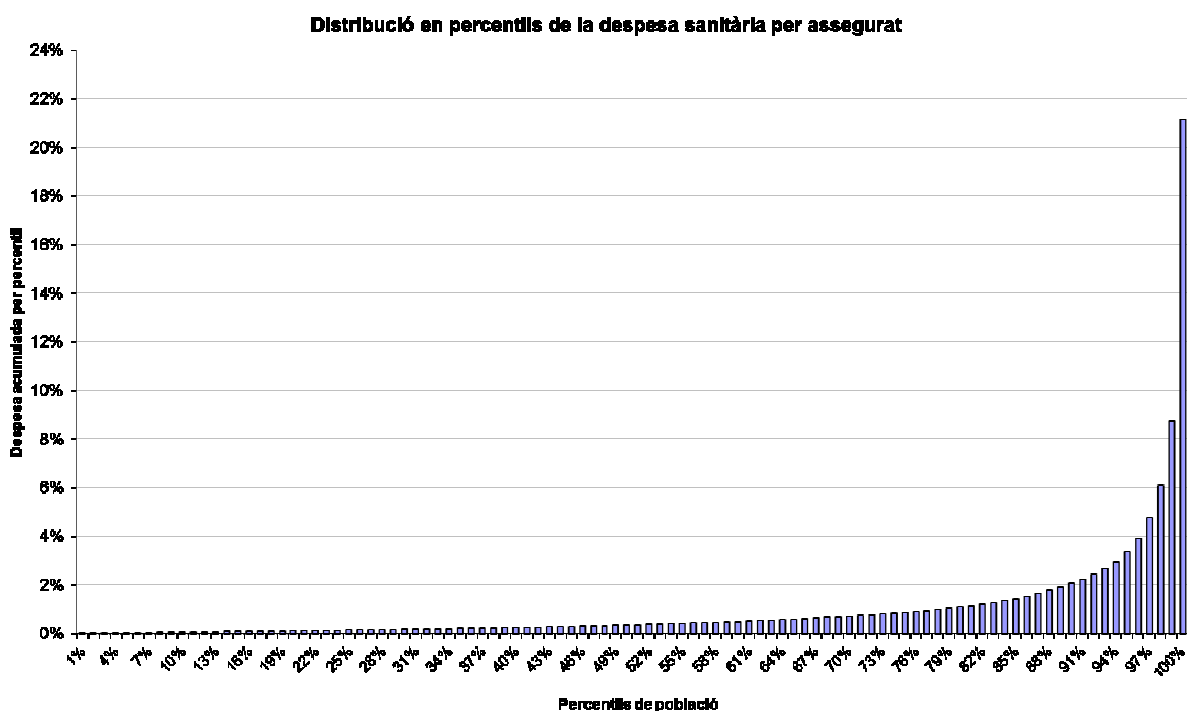
Font: Elaboració CASS

Nota: Article 20, Llei de garantia dels drets de les persones amb discapacitat; Article 7, decret de les despeses per actes sanitaris o productes de salut especialment costosos.

2.3 Distribució de la despesa sanitària 2017

Extracció de les dades a 29/01/2018

Els següents gràfics mostren la distribució de la despesa sanitària de l'any 2017, segons diverses característiques de la població. La població de la qual s'analitza la despesa sanitària és la resident a Andorra o fronterera, assegurada per la CASS, que ha tingut despesa sanitària durant l'any 2017.



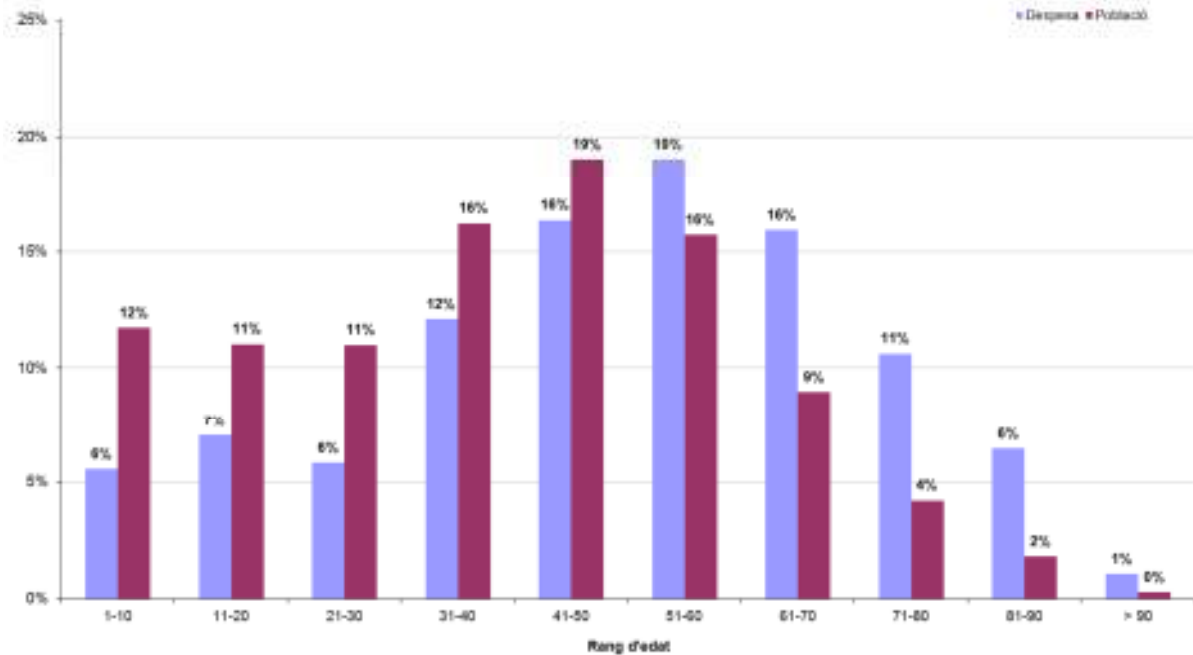
Gràfic 8: Distribució de la despesa per percentils de població
Font: Elaboració CASS

En el gràfic anterior, es pot veure com es distribueix la despesa sanitària per grups de població de la mateixa mida. Així, s'ha dividit la població de referència en 100 grups de la mateixa mida (percentils) ordenats per despesa creixent, i per cadascun d'aquests grups s'ha fet la suma de la seva despesa sanitària.

Es pot veure doncs, que la despesa sanitària augmenta progressivament d'un percentil a l'altre fins a l'extrem superior on es constata una acumulació molt important.

L'1% de la població amb més despesa concentra el 21,1% de la despesa de l'any 2017.

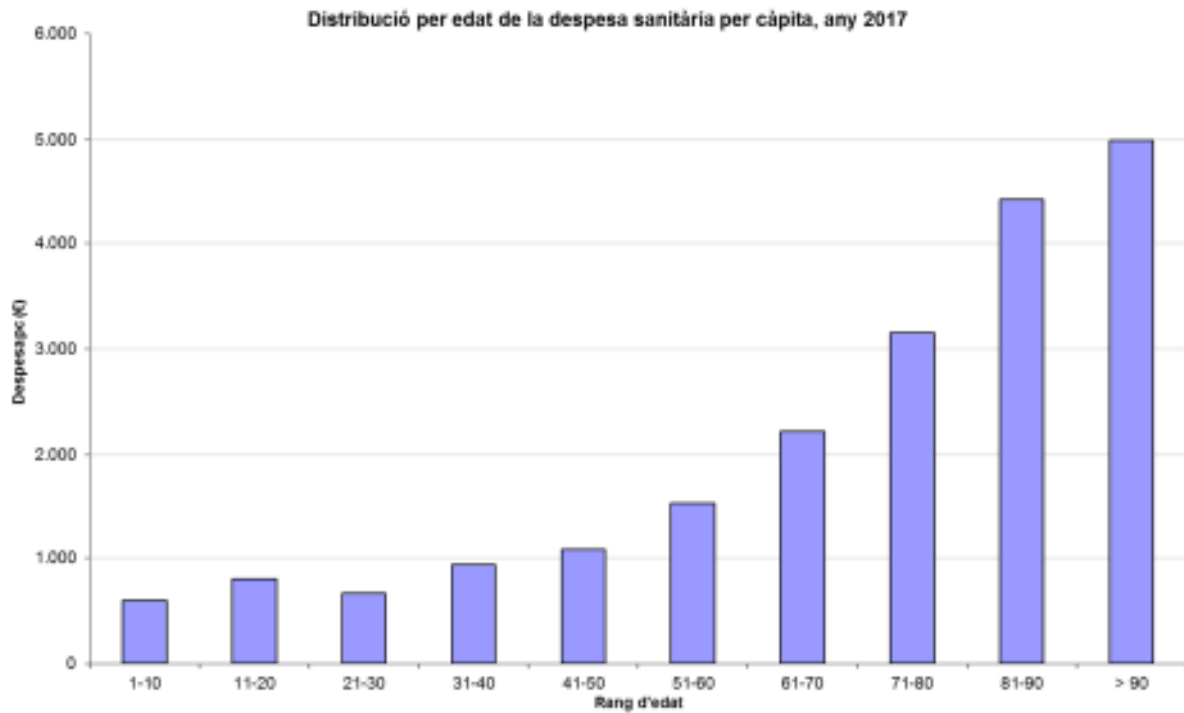
Comparatiu de la distribució per edat de la despesa sanitària i de la població, any 2017



Gràfic 9: Comparatiu de la distribució per rang d'edat
Font: Elaboració CASS

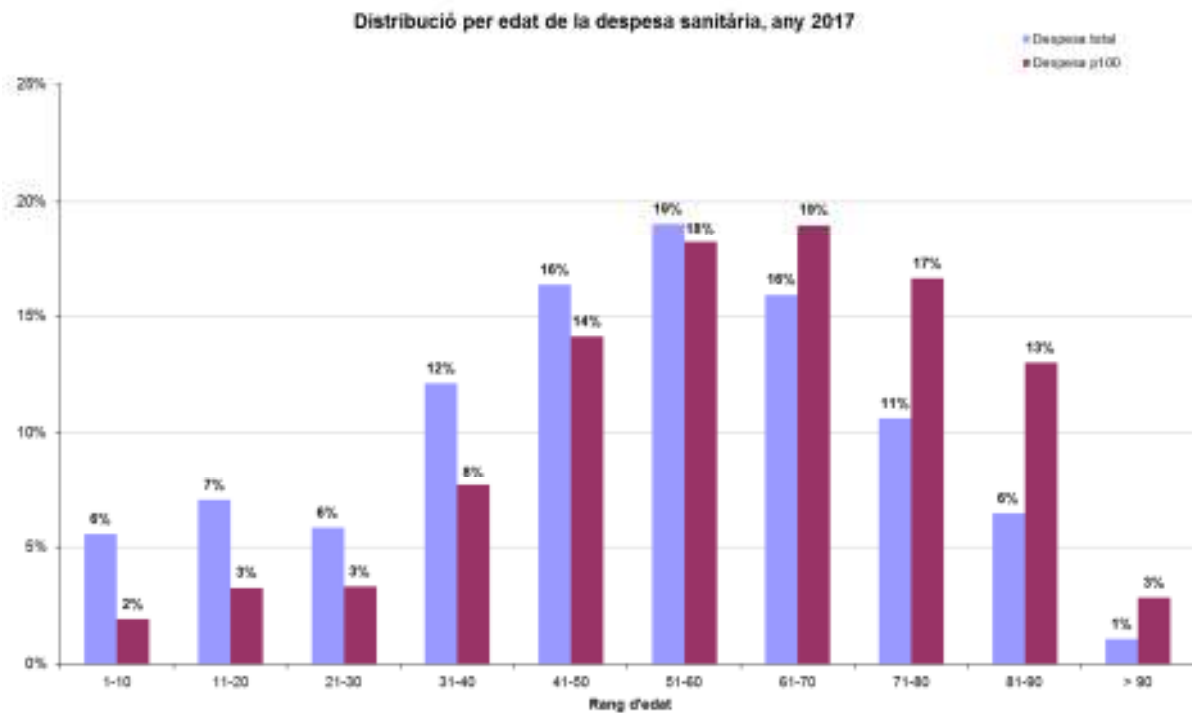
En aquest gràfic es fa una comparació entre la distribució de la població assegurada que ha tingut despesa i la distribució de la despesa sanitària per rang d'edat.

Es pot veure com la proporció d'assegurats és superior a la proporció de la seva despesa respectiva per rang d'edat, fins als 50 anys. A partir d'aquí, la tendència s'inverteix i la despesa passa a tenir una proporció superior que la població. Això denota que la població d'edat més avançada té una despesa sanitària superior.



Gràfic 10: Despesa per càpita, per rang d'edat
Font: Elaboració CASS

Aquest gràfic mostra la despesa sanitària mitjana per rang d'edat, dels assegurats que han tingut despesa durant l'any 2017. Aquí es veu clarament com la despesa sanitària per càpita augmenta amb l'edat.

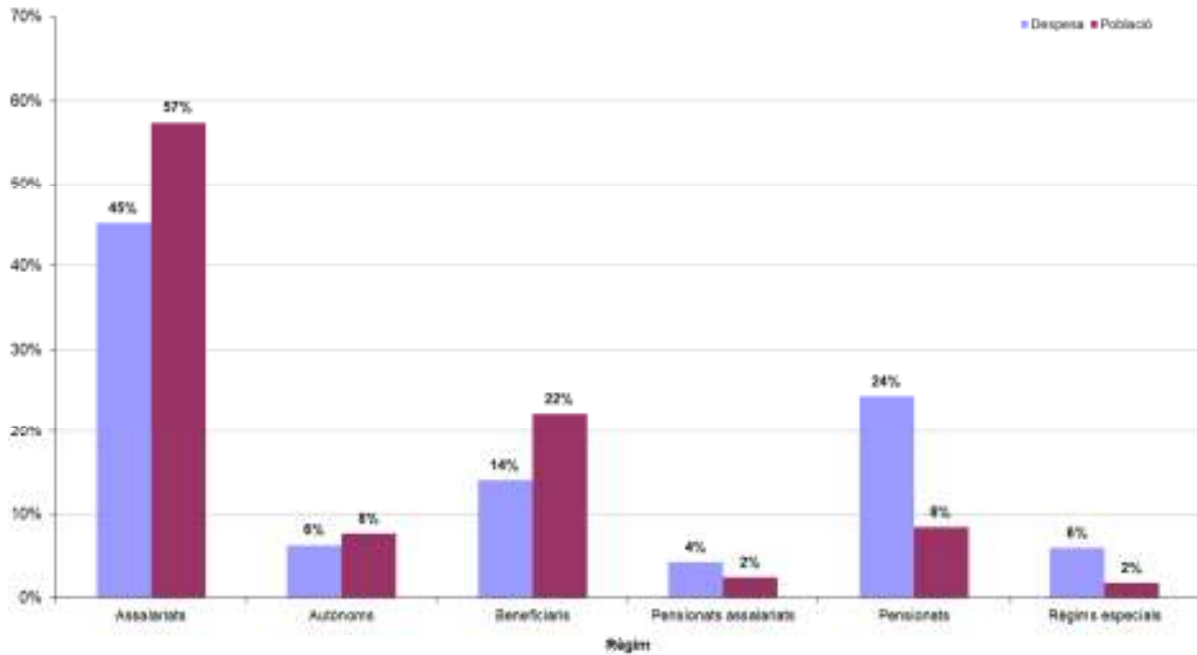


Gràfic 11: Comparatiu de la distribució per rang d'edat
Font: Elaboració CASS

En aquest gràfic es compara la distribució de la despesa sanitària total amb la distribució de l'últim percentil, per rang d'edat.

Es pot veure com la proporció de la despesa total és superior a la del percentil de població amb més despesa, per als assegurats de fins a 60 anys. A partir d'aquesta edat, la proporció és sempre superior en el darrer percentil.

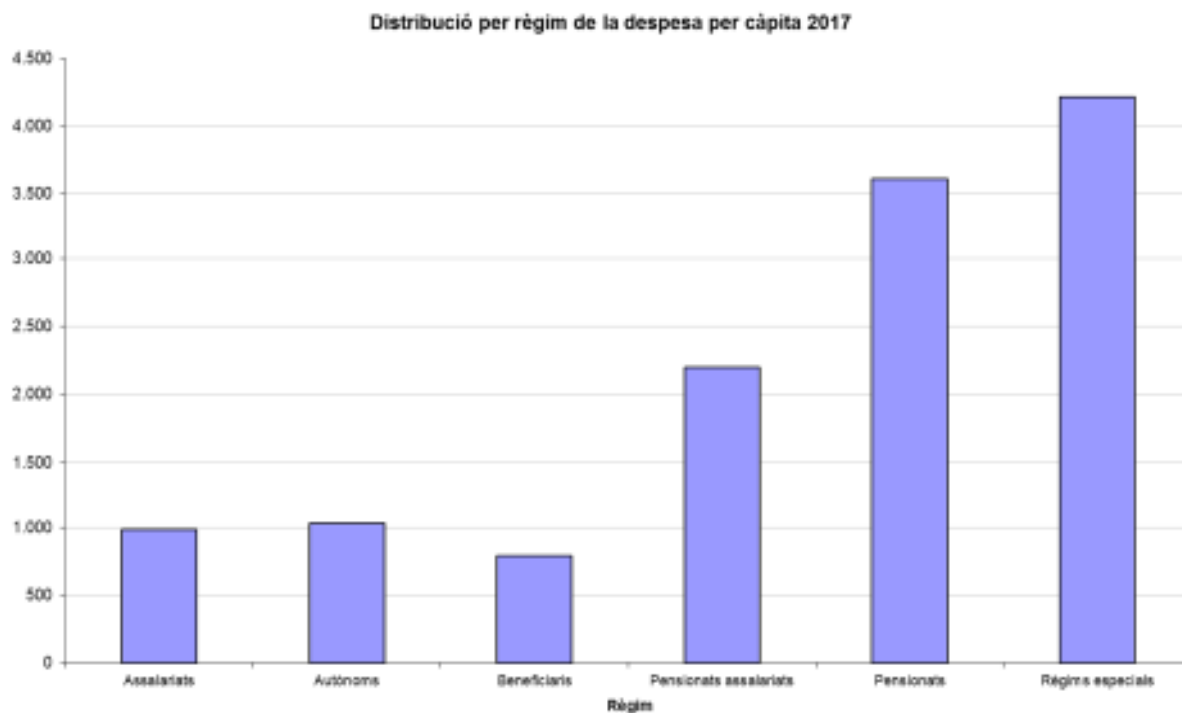
Comparatiu de la distribució per règim de la despesa sanitària i de la població, any 2017



Gràfic 12: Comparatiu de la distribució per règim
Font: Elaboració CASS

En aquest gràfic es fa una comparació entre la distribució de la població assegurada que ha tingut despesa i la distribució de la despesa sanitària per règim.

Es pot veure com pels assalariats, comptes propis i beneficiaris la proporció de població és superior a la proporció de la despesa sanitària que han tingut. En canvi, per la resta de règims la despesa sanitària que han generat és relativament superior a la població que representen, i en particular per als pensionats.



Gràfic 13: Despesa per càpita, per règim
Font: Elaboració CASS

Aquest gràfic mostra la despesa sanitària mitjana per règim dels assegurats que han tingut despesa durant l'any 2017.

Aquí es veu com la despesa sanitària per càpita és molt superior per als pensionats i els règims especials.

Despesa per càpita	2014	2015	2016	2017
Assalariats	1.010	1.011	1.025	983
Autònoms	1.047	1.089	1.091	1.034
Beneficiaris	714	760	823	788
Pensionats assalariats	2.285	2.453	2.233	2.197
Pensionats	3.872	3.964	3.748	3.608
Règims especials	4.244	4.507	4.551	4.212
TOTAL	1.248	1.281	1.295	1.252

Taula 10: Despesa per càpita segons règim de l'assegurat amb despesa
Font: Elaboració CASS

Per resumir, es pot constatar que el volum de la despesa sanitària està determinat en gran mesura per certes característiques de la població.

Així, per rang d'edat, es pot veure com per la població de més de 50 anys, la distribució de la despesa té més pes, de mitjana, que la proporció de població que representa. Així, la població de més edat té relativament més despesa sanitària que la població més jove. Aquest aspecte destaca en la despesa per càpita que mostra l'augment de la despesa per assegurat amb l'edat.

Per règims, es pot comprovar com les categories que tenen relativament més despesa que el pes que representen en la població són, per ordre creixent, els pensionats (assalariats o no) i els règims especials. El mateix es pot veure en la despesa per càpita: els règims especials, juntament amb els pensionats, són els que relativament generen més despesa.

A nivell global, la distribució de la despesa sanitària de l'any 2017 denota que un 1% de la població beneficiària de prestacions ha generat el 21,1% de la despesa total. Aquest 1% correspon al percentil de població amb més despesa, i és 2,4 vegades més que la despesa del percentil anterior.

Així es pot inferir que el sistema sanitari és molt sensible a la despesa que pot tenir una part molt petita i concreta de la població. Alguns casos aïllats amb tractaments molt cars així com l'envelliment de la població són les principals explicacions a la dependència del sistema a les despeses extremes.

2.4 Distribució de la despesa per país i especialitat

Despesa reemborsada per especialitat i adreça del prestador executant genèric, per data de prestació.

	Despesa CASS			Distribució despesa			VAR despesa		
	2015	2016	2017	2015	2016	2017	2016/2015	2017/2016	
ANDORRA	FARMÀCIA	9.506.440,16	10.442.938,54	10.425.806,39	11,1%	11,9%	12,6%	9,9%	-0,2%
	ÒPTICA	243.471,82	247.527,56	249.209,84	0,3%	0,3%	0,3%	1,7%	0,7%
	INFERMERIA	0,00	5.025,72	6.239,82	0,0%	0,0%	0,0%	-	24,2%
	LLEVADORS	2.083,49	1.617,73	822,83	0,0%	0,0%	0,0%	-22,4%	-49,1%
	FISIOTERAPEUTA	2.750.257,27	3.027.753,52	3.304.019,18	3,2%	3,4%	4,0%	10,1%	9,1%
	ORTOPÈDIA I PROTESI	602.761,51	669.303,60	708.884,03	0,7%	0,8%	0,9%	11,0%	5,9%
	PODOLOGIA	63.120,76	67.615,99	76.808,41	0,1%	0,1%	0,1%	7,1%	13,6%
	LOGOPÈDIA	361.348,22	388.043,68	396.697,09	0,4%	0,4%	0,5%	7,4%	2,2%
	LABORATORI D'ANÀLISI	2.398.302,94	2.646.218,18	2.849.744,66	2,8%	3,0%	3,5%	10,3%	7,7%
	ODONTOLOGIA	4.708.489,35	4.856.867,53	5.018.348,90	5,5%	5,5%	6,1%	3,2%	3,3%
	LLOGUER OXIGEN	660.567,15	670.660,84	671.388,08	0,8%	0,8%	0,8%	1,5%	0,1%
	ORTÒPSIA	72.875,94	69.619,80	54.100,98	0,1%	0,1%	0,1%	-4,5%	-22,3%
	MEDICINA INTERNA	22.216,50	7.853,06	10.325,41	0,0%	0,0%	0,0%	-64,7%	31,5%
	CARDIOLOGIA	599.488,45	612.360,54	672.605,04	0,7%	0,7%	0,8%	2,1%	9,8%
	DERMATOLOGIA	256.131,21	306.162,70	325.013,06	0,3%	0,3%	0,4%	19,5%	6,2%
	GASTRO-ENTEROLOGIA	472.655,39	490.618,78	483.063,42	0,6%	0,6%	0,6%	3,8%	-1,5%
	ENDOCRINOLOGIA	96.033,50	110.212,82	170.028,78	0,1%	0,1%	0,2%	14,8%	54,3%
	NEUROLOGIA	59.716,71	62.570,51	62.289,67	0,1%	0,1%	0,1%	4,8%	-0,4%
	NEFROLOGIA	7.250,54	6.484,40	16.242,45	0,0%	0,0%	0,0%	-10,6%	150,5%
	PNEUMOLOGIA	559.139,92	565.989,60	474.887,74	0,7%	0,6%	0,6%	1,2%	-16,1%
	REUMATOLOGIA	91.459,84	96.373,45	84.839,03	0,1%	0,1%	0,1%	5,4%	-12,0%
	ANGIOLOGIA I CIRURGIA VASCULAR	5.844,24	10.671,30	10.639,53	0,0%	0,0%	0,0%	82,6%	-0,3%
	CIRURGIA GENERAL I DIGESTIVA	454.287,66	461.500,71	554.970,03	0,5%	0,5%	0,7%	1,6%	20,3%
	CIRURGIA MAXIL·LO-FACIAL	0,00	25.992,97	57.684,88	0,0%	0,0%	0,1%	-	121,9%
	CIRURGIA PLÀSTICA REPARADORA	65,44	0,00	0,00	0,0%	0,0%	0,0%	-100,0%	-
	GINECOLOGIA	1.461.001,15	1.469.979,43	1.466.660,51	1,7%	1,7%	1,8%	0,6%	-0,2%
	OFTALMOLOGIA	483.668,47	537.359,75	650.408,80	0,6%	0,6%	0,8%	11,1%	21,0%
	ORL	326.323,71	358.761,01	430.925,32	0,4%	0,4%	0,5%	9,9%	20,1%
	TRAUMATOLOGIA	487.285,02	715.166,42	827.430,72	0,6%	0,8%	1,0%	46,8%	15,7%
	UROLOGIA	245.868,60	280.089,84	318.318,02	0,3%	0,3%	0,4%	13,9%	13,6%
	PEDIATRIA	558.937,97	629.785,09	605.695,16	0,7%	0,7%	0,7%	12,7%	-3,8%
	RADIOLOGIA	2.006.720,52	2.165.973,32	2.346.222,27	2,3%	2,5%	2,8%	7,9%	8,3%
	PSIQUIATRIA	62.670,52	76.058,99	112.324,16	0,1%	0,1%	0,1%	21,4%	47,7%
	ANESTÈSIA-REANIMACIÓ	498.745,34	549.158,65	629.857,78	0,6%	0,6%	0,8%	10,1%	14,7%
	REHABILITACIÓ	119.522,19	151.356,84	206.801,94	0,1%	0,2%	0,3%	26,6%	36,6%
	ANATOMIA-PATOLÒGICA	0,00	413,85	14.817,70	0,0%	0,0%	0,0%	-	3480,5%
	MEDICINA GENERAL	2.461.224,20	2.582.621,86	2.694.803,21	2,9%	2,9%	3,3%	4,9%	4,3%
	ESTOMATOLOGIA	224.317,76	228.172,42	233.377,82	0,3%	0,3%	0,3%	1,7%	2,3%
	MEDECINA DEL TREBALL	4.777,44	5.234,84	4.971,15	0,0%	0,0%	0,0%	9,6%	-5,0%
	MEDECINA ESPORTIVA	41.505,09	41.088,87	37.878,95	0,0%	0,0%	0,0%	-1,0%	-7,8%
CLINIQUES I HOSPITALS	30.126.724,01	30.192.016,98	27.343.132,62	35,2%	34,3%	33,1%	0,2%	-9,4%	
CENTRE SOCIOANITARI	4.075.925,61	4.021.562,94	3.775.804,12	4,8%	4,6%	4,6%	-1,3%	-6,1%	
ESCOLES ESPECIALITZADES	1.196.898,55	1.283.685,15	1.301.417,64	1,4%	1,5%	1,6%	7,3%	1,4%	
TOTAL A ANDORRA	68.376.124,16	71.138.469,78	69.685.507,14	79,9%	80,9%	84,5%	4,0%	-2,0%	
ESTRANGER	FARMÀCIA	98.719,25	113.620,53	116.275,54	0,1%	0,1%	0,1%	15,1%	2,3%
	ÒPTICA	882,98	906,21	1.179,72	0,0%	0,0%	0,0%	2,6%	30,2%
	INFERMERIA	35.062,78	26.454,70	10.677,20	0,0%	0,0%	0,0%	-24,6%	-59,6%
	FISIOTERAPEUTA	32.095,26	26.181,24	12.147,00	0,0%	0,0%	0,0%	-18,4%	-53,6%
	ORTOPÈDIA I PROTESI	1.931.339,17	2.189.829,40	1.577.214,33	2,3%	2,5%	1,9%	13,4%	-28,0%
	LOGOPÈDIA	289,43	215,72	26,00	0,0%	0,0%	0,0%	-25,5%	-87,9%
	LABORATORI D'ANÀLISI	8.997,39	9.938,68	7.936,12	0,0%	0,0%	0,0%	10,5%	-20,1%
	ODONTOLOGIA	41.374,82	36.431,02	37.880,01	0,0%	0,0%	0,0%	-11,9%	4,0%
	ORTÒPSIA	53,89	262,86	132,85	0,0%	0,0%	0,0%	387,8%	-49,5%
	ORGANISMES SS ESTRANGERS	943.012,60	1.054.971,73	273.817,74	1,1%	1,2%	0,3%	11,9%	-74,0%
	ORL	0,00	0,00	3.150,00	0,0%	0,0%	0,0%	-	-
	RADIOLOGIA	1.514,24	1.859,91	429,70	0,0%	0,0%	0,0%	22,8%	-76,9%
	MEDICINA GENERAL	1.564,77	1.927,64	1.108,77	0,0%	0,0%	0,0%	23,2%	-42,5%
	CLINIQUES I HOSPITALS	9.838.553,32	8.992.998,00	8.202.057,84	11,5%	10,2%	9,9%	-8,6%	-8,8%
	CONVENI ASC	4.281.430,89	4.362.401,41	2.560.538,87	5,0%	5,0%	3,1%	1,9%	-41,3%
	TOTAL ESTRANGER	17.214.891	16.817.999	12.804.572	20,1%	19,1%	15,5%	-2,3%	-23,9%
TOTAL	85.591.015	87.956.469	82.490.079	100%	100%	100%	2,8%	-6,2%	

Taula 11: Distribució de la despesa reemborsada per país i especialitat 2015-17

Font: Elaboració CASS

3- Nombre d'actes per consulta 2015-17 (per data prestació)

Extracció de les dades a 09/02/2018

3.1 Actes de consulta

NOMBRE ACTES	2015	2016	2017	VAR 2016/15	VAR 2017/16
CONSULTA GENERALISTA	130.125	131.825	133.399	1%	1%
CONSULTA ESPECIALISTA	167.374	176.541	171.451	5%	-3%
CONSULTA NEUROPSIQUIATRIA	10.453	10.679	11.354	2%	6%
CONSULTA DENTISTA	16.841	17.165	18.115	2%	6%
VISITA A DOMICILI	1.285	2.131	2.656	66%	25%
VISITA A DOMICILI ESPECIALISTA	41	39	51	-5%	31%
VISITES URGENCIES PAS DE LA CASA	773	822	416	6%	-49%
VISITES URGENCIES	30.437	30.963	30.858	2%	0%
TOTAL	357.329	370.165	368.300	4%	-1%

Taula 12: Evolució del nombre d'actes de consulta
Font: Elaboració CASS

3.2 Actes dels auxiliars mèdics

NOMBRE ACTES	2015	2016	2017	VAR 2016/15	VAR 2017/16
FISIOTERAPEUTA	286.807	311.309	328.137	9%	5%
ORTOFONISTA/ LOGOPEDA	18.084	19.097	19.412	6%	2%
PODOLEG	11.288	12.086	13.041	7%	8%
ORTOPTISTA	4.517	4.171	4.233	-8%	1%
LLEVADORA	2.520	2.637	2.123	5%	-19%
TOTAL	323.216	349.300	366.946	8%	5%

Taula 13: Evolució dels actes dels auxiliars mèdics
Font: Elaboració CASS

4- Nombre i durada dels aturs 2015 a 2017

Dades extretes a 09/02/2018

4.1 Nombre i durada dels aturs per tipus de patologia diagnosticada

4.1.1 Nombre i durada dels aturs per tipus de patologia diagnosticada -Risc malaltia

Risc MALALTIA	2015					2016					2017				
	Nombre d'aturs nous	Nombre d'aturs vigents	Dies d'atur	Durada mitjana	Import pagat per dia	Nombre d'aturs nous	Nombre d'aturs vigents	Dies d'atur	Durada mitjana	Import pagat per dia	Nombre d'aturs nous	Nombre d'aturs vigents	Dies d'atur	Durada mitjana	Import pagat per dia
00-DIAGN. INDETERMINAT	92	110	1.898	17,3	30,2	104	117	1.569	13,4	26,6	144	155	1.998	12,9	24,9
01-M. INFECCIOSES I PARASITÀRIES	254	276	4.200	15,2	28,0	251	273	3.942	14,4	26,3	266	296	4.592	15,5	28,4
02-NEOPLÀSIES	108	236	38.697	164,0	39,6	117	262	35.977	137,3	37,7	131	268	39.966	149,1	36,6
03-M. ENDOCR, NUTRIC, METABOL	51	65	4.300	66,2	33,6	45	66	4.003	60,7	26,9	51	64	2.721	42,5	28,8
04-M. DE LA SANG	15	20	609	30,5	38,9	13	14	734	52,4	24,3	10	18	1.231	68,4	28,4
05-TRASTORNS MENTALS	582	724	42.634	58,9	35,1	574	745	43.647	58,6	33,5	577	756	48.506	64,2	33,2
06-M. SISTEMA NERVIÓS / ÒRGANS SENTITS	281	360	18.070	50,2	31,5	256	346	19.386	56,0	31,2	296	378	20.438	54,1	30,4
07-PATOLOGIES DE L'APARELL CIRCULATORI	261	337	20.948	62,2	37,4	229	323	20.585	63,7	37,4	263	352	20.636	58,6	31,8
08-PATOLOGIES DE L'APARELL RESPIRATORI	1.485	1.527	16.199	10,6	23,9	1.462	1.508	16.430	10,9	23,2	1.315	1.439	15.646	10,9	22,5
09-PATOLOGIES DE L'APARELL DIGESTIU	482	538	12.209	22,7	35,8	428	477	12.020	25,2	30,1	453	506	11.840	23,4	32,2
10-PATOLOGIES DE L'APARELL GÈNITO- URINARI	200	223	4.954	22,2	26,6	193	211	4.871	23,1	30,2	216	248	6.325	25,5	33,9
11-EMBARÀS, PART, PUERPERI	195	235	6.498	27,7	28,8	184	205	5.889	28,7	29,2	188	214	6.707	31,3	34,9
12-PATOLOGIES DE PELL I TEIXIT SUBCUTANI	97	111	3.004	27,1	30,0	62	79	2.232	28,3	28,0	94	107	3.858	36,1	25,5
13-PATOLOGIES APARELL LOCOMOTOR I TEIXIT CONJUNTIU	1.877	2.362	153.627	65,0	32,8	1.936	2.446	154.550	63,2	31,2	1.961	2.500	160.967	64,4	31,1
14-ANOMALIES CONGÈNITES	3	4	145	36,3	28,8	4	4	179	44,8	24,2	8	12	993	82,8	25,9
16-SIGNM, SIMPT, ESTATS PAT MAL DEF	493	534	11.076	20,7	27,8	498	540	12.066	22,3	26,9	452	507	14.363	28,3	29,1
17-LESIONS I EFECTES ADVERSOS	1.043	1.233	56.016	45,4	32,0	1.004	1.196	59.475	49,7	33,0	1.067	1.291	67.260	52,1	32,5
18-ALTRES	1.105	1.564	109.962	70,3	36,7	1.241	1.701	113.899	67,0	34,2	1.176	1.637	112.367	68,6	33,9
DIAGNOSTIC	8.624	9.831	505.046	51,4	33,9	8.601	9.894	511.454	51,7	32,4	8.668	10.109	540.414	53,5	32,1

Taula 14: Durada mitjana dels aturs per patologia– risc malaltia

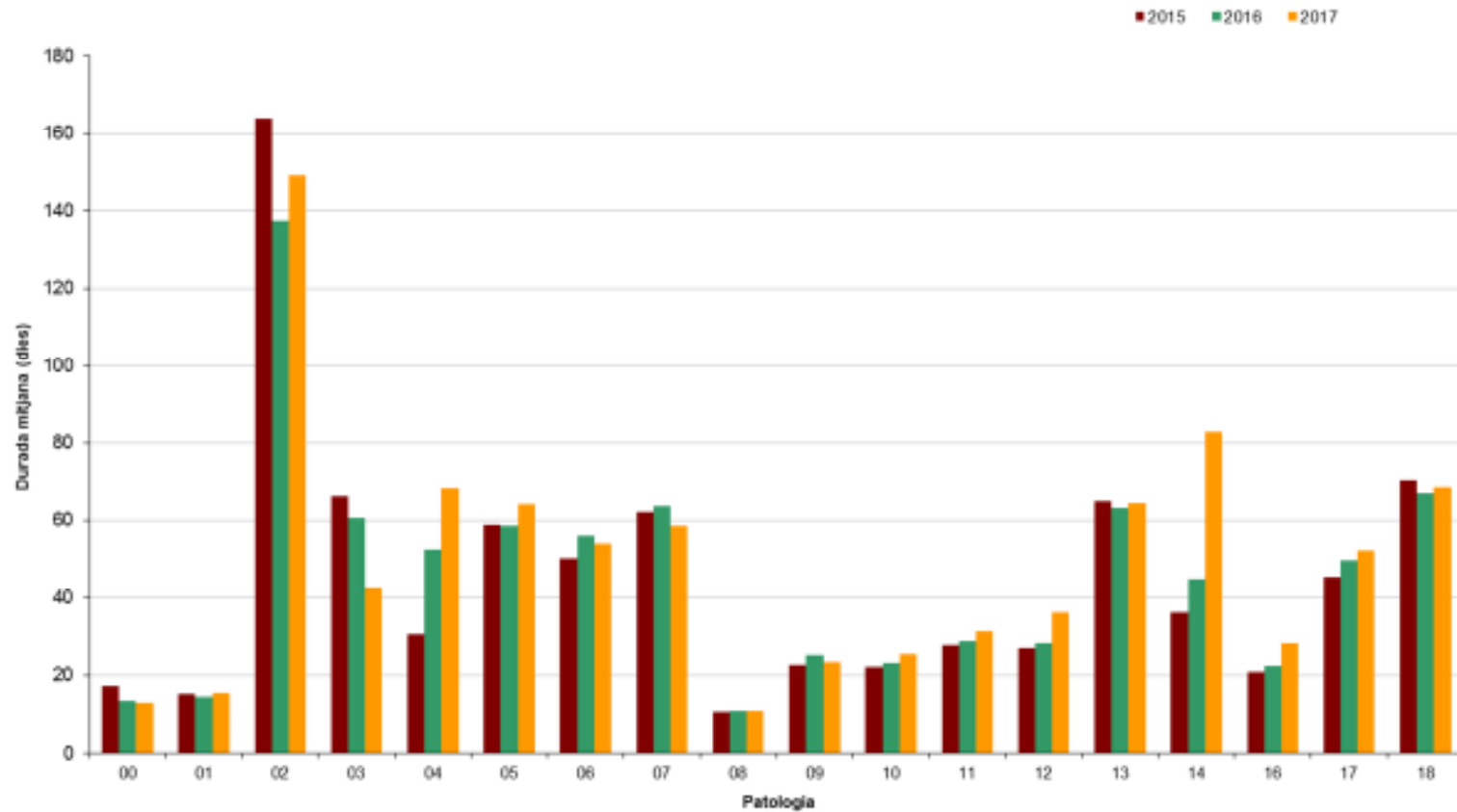
Font: Elaboració CASS

4.1.2 Evolució de les variables dels aturs per tipus de patologia diagnosticada- Risc malaltia

Risc MALALTIA	VAR 2016/15					VAR 2017/16				
	Nombre d'aturs nous	Nombre d'aturs vigents	Dies d'atur	Durada mitjana	Import pagat per dia	Nombre d'aturs nous	Nombre d'aturs vigents	Dies d'atur	Durada mitjana	Import pagat per dia
00-DIAGN. INDETERMINAT	13%	6%	-17%	-22%	-12%	38%	32%	27%	-4%	-6%
01-M. INFECCIOSES I PARASITÀRIES	-1%	-1%	-6%	-5%	-6%	6%	8%	16%	7%	8%
02-NEOPLÀSIES	8%	11%	-7%	-16%	-5%	12%	2%	11%	9%	-3%
03-M. ENDOCR, NUTRIC, METABOL	-12%	2%	-7%	-8%	-20%	13%	-3%	-32%	-30%	7%
04-M. DE LA SANG	-13%	-30%	21%	72%	-38%	-23%	29%	68%	30%	17%
05-TRASTORNS MENTALS	-1%	3%	2%	-1%	-5%	1%	1%	11%	10%	-1%
06-M. SISTEMA NERVIÓS / ÒRGANS SENTITS	-9%	-4%	7%	12%	-1%	16%	9%	5%	-3%	-2%
07-PATOLOGIES DE L'APARELL CIRCULATORI	-12%	-4%	-2%	3%	0%	15%	9%	0%	-8%	-15%
08-PATOLOGIES DE L'APARELL RESPIRATORI	-2%	-1%	1%	3%	-3%	-10%	-5%	-5%	0%	-3%
09-PATOLOGIES DE L'APARELL DIGESTIU	-11%	-11%	-2%	11%	-16%	6%	6%	-1%	-7%	7%
10-PATOLOGIES DE L'APARELL GÈNITO- URINARI	-4%	-5%	-2%	4%	14%	12%	18%	30%	10%	12%
11-EMBARÀS, PART, PUERPERI	-6%	-13%	-9%	4%	1%	2%	4%	14%	9%	19%
12-PATOLOGIES DE PELL I TEIXIT SUBCUTANI	-36%	-29%	-26%	4%	-7%	52%	35%	73%	28%	-9%
13-PATOLOGIES APARELL LOCOMOTOR I TEIXIT CONJUNTIU	3%	4%	1%	-3%	-5%	1%	2%	4%	2%	0%
14-ANOMALIES CONGÈNITES	33%	0%	23%	23%	-16%	100%	200%	455%	85%	7%
16-SIGNM, SIMPT, ESTATS PAT MAL DEF	1%	1%	9%	8%	-3%	-9%	-6%	19%	27%	8%
17-LESIONS I EFECTES ADVERSOS	-4%	-3%	6%	9%	3%	6%	8%	13%	5%	-1%
18-ALTRES	12%	9%	4%	-5%	-7%	-5%	-4%	-1%	3%	-1%
DIAGNOSTIC	0%	1%	1%	1%	-4%	1%	2%	6%	3%	-1%

Taula 15: Evolució de la durada mitjana dels aturs per patologia- risc malaltia
Font: Elaboració CASS

**Durada mitjana dels aturs per patologia
(risc malaltia)**



Gràfic 14: Durada mitjana dels aturs per patologia- Risc malaltia
Font: Elaboració CASS

4.1.3 Nombre i durada dels aturs per tipus de patologia diagnosticada -Risc accident laboral

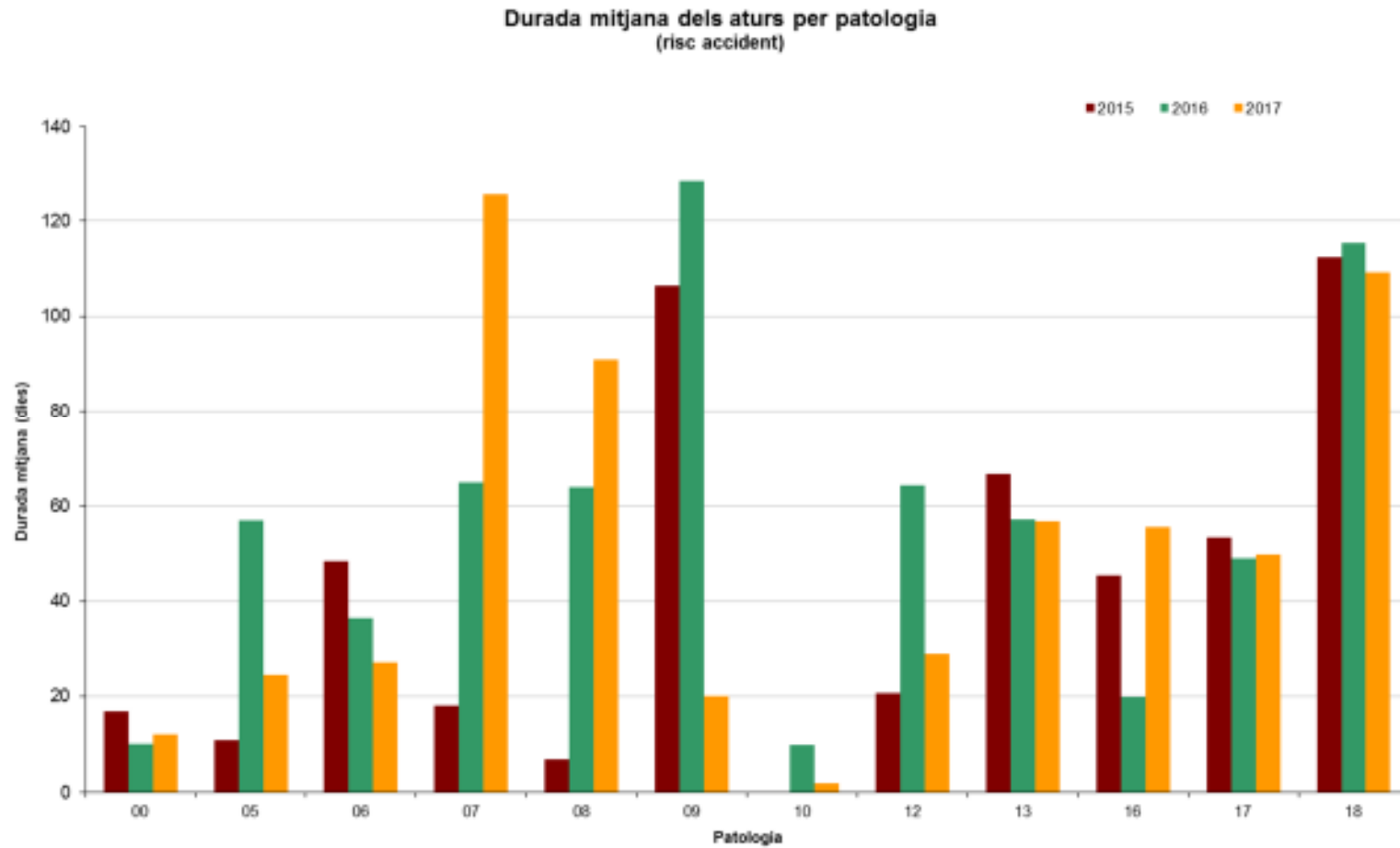
Risc ACCIDENT	2015					2016					2017				
	Nombre d'aturs nous	Nombre d'aturs vigents	Dies d'atur	Durada mitjana	Import pagat per dia	Nombre d'aturs nous	Nombre d'aturs vigents	Dies d'atur	Durada mitjana	Import pagat per dia	Nombre d'aturs nous	Nombre d'aturs vigents	Dies d'atur	Durada mitjana	Import pagat per dia
00-DIAGN. INDETERMINAT	35	41	694	16,9	25,4	54	58	582	10,0	33,0	74	76	917	12,1	33,6
05-TRASTORNS MENTALS	1	2	22	11,0	28,8	0	1	57	57,0	74,7	1	5	122	24,4	51,9
06-M. SISTEMA NERVIÓS / ÒRGANS SENTITS	19	28	1.356	48,4	42,5	25	32	1.166	36,4	36,2	16	25	677	27,1	30,7
07-PATOLOGIES DE L'APARELL CIRCULATORI	1	1	18	18,0	26,3	4	6	390	65,0	50,1	3	6	755	125,8	37,7
08-PATOLOGIES DE L'APARELL RESPIRATORI	1	2	14	7,0	21,9	1	1	64	64,0	25,9	0	1	91	91,0	33,0
09-PATOLOGIES DE L'APARELL DIGESTIU	1	2	213	106,5	39,2	0	3	386	128,7	35,7	1	2	40	20,0	45,5
10-PATOLOGIES DE L'APARELL GÈNITO- URINARI	0	0	0	-	-	0	1	10	10,0	28,0	0	1	2	2,0	75,7
12-PATOLOGIES DE PELL I TEIXIT SUBCUTANI	15	17	351	20,6	28,3	4	4	257	64,3	32,8	6	8	230	28,8	59,0
13-PATOLOGIES APARELL LOCOMOTOR I TEIXIT CONJUNTIU	439	589	39.316	66,8	37,8	491	675	38.578	57,2	35,4	474	621	35.280	56,8	36,0
16-SIGNM, SIMPT, ESTATS PAT MAL DEF	1	4	182	45,5	27,8	7	8	159	19,9	30,3	5	6	333	55,5	35,2
17-LESIONS I EFECTES ADVERSOS	1.178	1.408	75.038	53,3	36,4	1.251	1.461	71.494	48,9	35,4	1.275	1.524	76.062	49,9	36,2
18-ALTRES	37	129	14.485	112,3	43,5	56	149	17.189	115,4	38,5	64	176	19.214	109,2	36,9
DIAGNOSTIC	1.728	2.068	131.689	63,7	37,6	1.893	2.219	130.332	58,7	35,8	1.919	2.251	133.723	59,4	36,3

Taula 16: Durada mitjana dels aturs per patologia – risc accident
Font: Elaboració CASS

4.1.4 Evolució de les variables dels aturs per tipus de patologia diagnosticada- Risc accident laboral

Risc ACCIDENT	VAR 2016/15					VAR 2017/16				
	Nombre d'aturs nous	Nombre d'aturs vigents	Dies d'atur	Durada mitjana	Import pagat per dia	Nombre d'aturs nous	Nombre d'aturs vigents	Dies d'atur	Durada mitjana	Import pagat per dia
00-DIAGN. INDETERMINAT	54%	41%	-16%	-41%	30%	37%	31%	58%	20%	2%
05-TRASTORNS MENTALS	-100%	-50%	159%	418%	159%		400%	114%	-57%	-30%
06-M. SISTEMA NERVIÓS / ÒRGANS SENTITS	32%	14%	-14%	-25%	-15%	-36%	-22%	-42%	-26%	-15%
07-PATOLOGIES DE L'APARELL CIRCULATORI	300%	500%	2067%	261%	91%	-25%	0%	94%	94%	-25%
08-PATOLOGIES DE L'APARELL RESPIRATORI	0%	-50%	357%	814%	19%	-100%	0%	42%	42%	27%
09-PATOLOGIES DE L'APARELL DIGESTIU	-100%	50%	81%	21%	-9%		-33%	-90%	-84%	27%
10-PATOLOGIES DE L'APARELL GÈNITO- URINARI							0%	-80%	-80%	170%
12-PATOLOGIES DE PELL I TEIXIT SUBCUTANI	-73%	-76%	-27%	211%	16%	50%	100%	-11%	-55%	80%
13-PATOLOGIES APARELL LOCOMOTOR I TEIXIT CONJUNTIU	12%	15%	-2%	-14%	-6%	-3%	-8%	-9%	-1%	2%
16-SIGNM, SIMPT, ESTATS PAT MAL DEF	600%	100%	-13%	-56%	9%	-29%	-25%	109%	179%	16%
17-LESIONS I EFECTES ADVERSOS	6%	4%	-5%	-8%	-3%	2%	4%	6%	2%	2%
18-ALTRES	51%	16%	19%	3%	-11%	14%	18%	12%	-5%	-4%
DIAGNOSTIC	10%	7%	-1%	-8%	-5%	1%	1%	3%	1%	1%

Taula 17: Evolució de la durada mitjana dels aturs per patologia- risc accident
Font: Elaboració CASS



Gràfic 15: Durada mitjana dels aturs per patologia- Risc accident
Font: Elaboració CASS

4.2 Evolució dels aturs per risc de maternitat segons el tipus de part

4.2.1 Evolució de les variables dels aturs de maternitat

		2015						2016						2017					
		Nombre Aturs ⁽¹⁾	Nombre Aturs nous ⁽²⁾	Dies pagats període	Import pagat	Mitjan a dies pagats	Import pagat per dia	Nombre Aturs ⁽¹⁾	Nombre Aturs nous ⁽²⁾	Dies pagats període	Import pagat	Mitjan a dies pagats	Import pagat per dia	Nombre Aturs ⁽¹⁾	Nombre Aturs nous ⁽²⁾	Dies pagats període	Import pagat	Mitjan a dies pagats	Import pagat per dia
HOMES	ADOPCIÓ	0	0	0	0	-	-	0	0	0	0	-	-	1	1	91	8.439	91,0	92,7
	PROPIS	2	2	123	11.121	61,5	90,4	6	6	311	22.474	51,8	72,3	8	6	389	26.272	48,6	67,5
	PATERNITAT ⁽³⁾	503	493	6.813	486.379	13,5	71,4	495	481	6.714	474.507	13,6	70,7	442	430	5.996	406.908	13,6	67,9
	Total Homes	505	495	6.936	497.501	13,7	71,7	501	487	7.025	496.981	14,0	70,7	451	437	6.476	441.619	14,4	68,2
DONES	ADOPCIÓ	0	0	0	0	-	-	3	3	233	14.077	77,7	60,4	3	1	118	7.536	39,3	63,9
	PROPIS	750	592	64.592	3.845.781	86,1	59,5	698	527	59.492	3.548.182	85,2	59,6	676	525	58.542	3.459.270	86,6	59,1
	PATERNITAT ⁽³⁾	0	0	0	0	-	-	0	0	0	0	-	-	1	1	14	916	14,0	65,4
	RISC EMBARÀS ⁽⁴⁾	3	3	117	3.892	39,0	33,3	5	2	477	15.478	95,4	32,4	3	3	552	14.695	184,0	26,6
	Total Dones	753	595	64.709	3.849.673	85,9	59,5	706	532	60.202	3.577.736	85,3	59,4	683	530	59.226	3.482.416	86,7	58,8
TOTAL	ADOPCIÓ	0	0	0	0	-	-	3	3	233	14.077	77,7	60,4	4	2	209	15.975	52,3	76,4
	PROPIS	752	594	64.715	3.856.903	86,1	59,6	704	533	59.803	3.570.656	84,9	59,7	684	531	58.931	3.485.542	86,2	59,1
	PATERNITAT ⁽³⁾	503	493	6.813	486.379	13,5	71,4	495	481	6.714	474.507	13,6	70,7	443	431	6.010	407.824	13,6	67,9
	RISC EMBARÀS ⁽⁴⁾	3	3	117	3.892	39,0	33,3	5	2	477	15.478	95,4	32,4	3	3	552	14.695	184,0	26,6
	TOTAL ANY	1.258	1.090	71.645	4.347.174	57,0	60,7	1.207	1.019	67.227	4.074.717	55,7	60,6	1.134	967	65.702	3.924.036	57,9	59,7

Taula 18: Evolució aturs de maternitat per tipus de part

Font: Elaboració CASS

- (1) Atur iniciat anteriorment a l'exercici 2017 i que està en vigor l'any de procés.
(2) Data d'inici de l'atur durant l'any de procés.

4.2.2 Variació de les variables corresponents a aturs per risc maternitat

		Variació 2016/15						Variació 2017/16					
		Nombre Aturs ⁽¹⁾	Nombre Aturs nous ⁽²⁾	Dies Pagats Període	Import pagat	Mitjana dies pagats	Import pagat per dia	Nombre Aturs ⁽¹⁾	Nombre Aturs nous ⁽²⁾	Dies Pagats Període	Import pagat	Mitjana dies pagats	Import pagat per dia
HOMES	ADOPCIÓ	-	-	-	-	-	-	-	-	-	-	-	-
	PROPIS	-60%	-60%	-37%	-23%	58%	22%	200%	200%	153%	102%	-16%	-20%
	PATERNITAT ⁽³⁾	8%	10%	9%	7%	0%	-1%	-2%	-2%	-1%	-2%	0%	-1%
	Total Homes	7%	9%	5%	4%	-2%	-1%	-1%	-2%	1%	0%	2%	-1%
DONES	ADOPCIÓ	-	-	-	-	-	-	-	-	-	-	-	-
	PROPIS	9%	10%	8%	7%	-1%	-1%	-7%	-11%	-8%	-8%	-1%	0%
	PATERNITAT ⁽³⁾	-	-	-	-	-	-	-	-	-	-	-	-
	RISC EMBARÀS ⁽⁴⁾	-	-	-	-	-	-	67%	-33%	308%	298%	145%	-2%
	Total Dones	10%	10%	8%	7%	-1%	-1%	-6%	-11%	-7%	-7%	-1%	0%
TOTAL	ADOPCIÓ	-	-	-	-	-	-	-	-	-	-	-	-
	PROPIS	9%	9%	8%	7%	0%	-1%	-6%	-10%	-8%	-7%	-1%	0%
	PATERNITAT ⁽³⁾	8%	10%	9%	7%	0%	-1%	-2%	-2%	-1%	-2%	0%	-1%
	RISC EMBARÀS ⁽⁴⁾	-	-	-	-	-	-	67%	-33%	308%	298%	145%	-2%
	TOTAL ANY	9%	10%	8%	7%	0%	-1%	-4%	-7%	-6%	-6%	-2%	0%

Taula 19: Variació dels aturs de maternitat per tipus de part

Font: Elaboració CASS

- (1) Atur iniciat anteriorment i que està en vigor l'any de procés.
(2) Data d'inici de l'atur durant l'any de procés.

4.3 Evolució mensual del nombre de persones que han estat en incapacitat temporal, per risc.

4.3.1 Nombre d'assalariats que han estat en incapacitat temporal

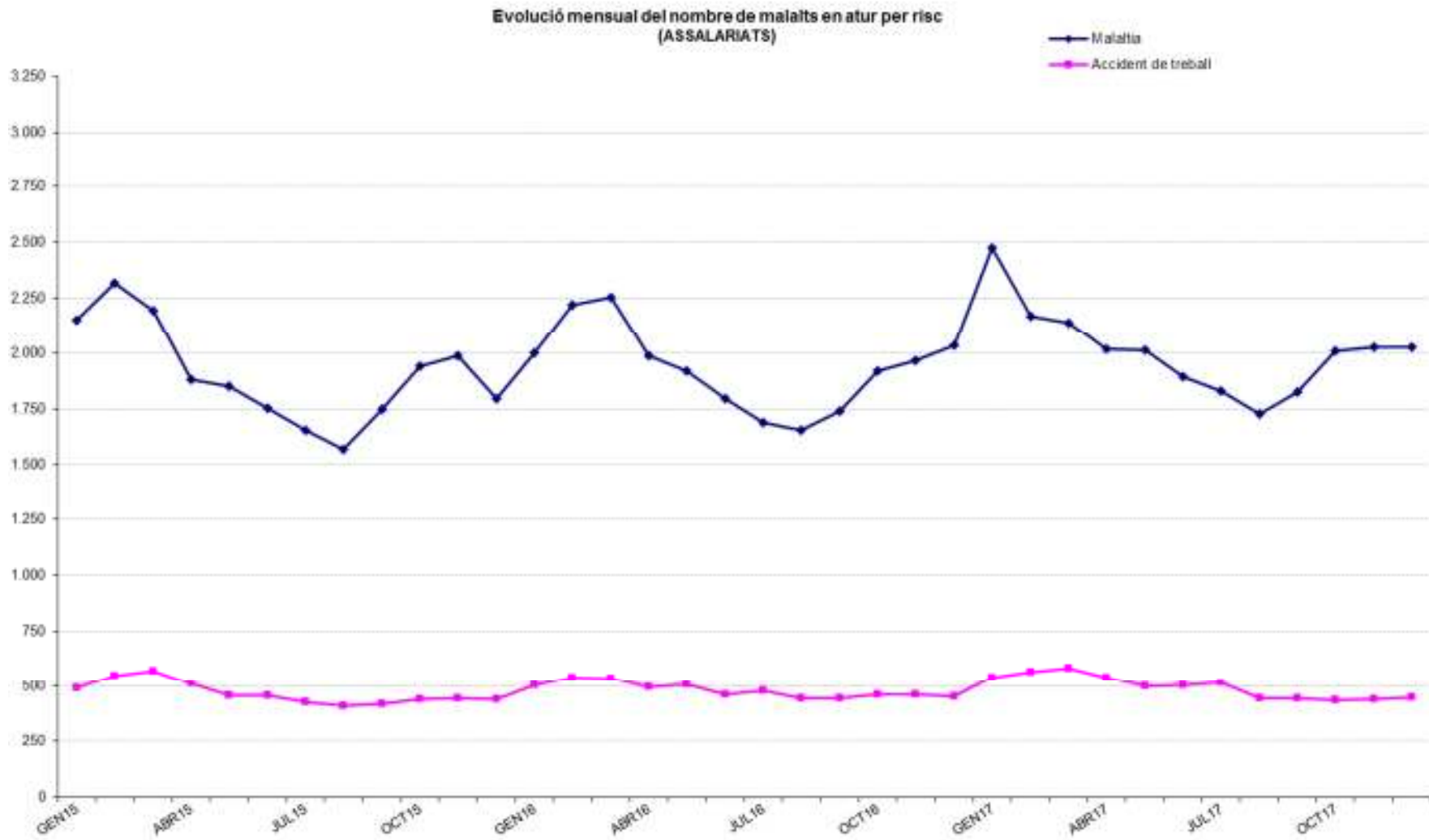
Nombre malalts en atur		GEN	FEB	MAR	ABR	MAI	JUN	JUL	AGO	SEP	OCT	NOV	DES
Malaltia	2011	2.322	2.181	2.104	1.863	1.834	1.774	1.578	1.495	1.655	1.828	1.767	1.619
	2012	1.898	2.085	1.966	1.706	1.680	1.618	1.484	1.349	1.529	1.765	1.733	1.620
	2013	2.120	2.338	1.983	1.852	1.786	1.658	1.496	1.409	1.614	1.800	1.824	1.721
	2014	2.132	2.163	1.979	1.872	1.823	1.698	1.570	1.437	1.640	1.773	1.754	1.652
	2015	2.154	2.319	2.193	1.880	1.851	1.754	1.653	1.572	1.749	1.942	1.985	1.795
	2016	2.000	2.221	2.256	1.988	1.918	1.797	1.690	1.656	1.740	1.917	1.964	2.032
	2017	2.475	2.168	2.138	2.015	2.012	1.892	1.828	1.728	1.826	2.009	2.026	2.025
Accident	2011	556	582	590	558	541	501	481	463	489	480	467	475
	2012	513	552	577	528	509	479	462	434	437	426	450	433
	2013	503	593	592	544	496	483	486	467	478	477	466	477
	2014	506	537	565	495	486	459	451	405	412	443	428	410
	2015	489	549	569	510	456	456	425	410	416	440	442	441
	2016	501	541	535	495	505	461	479	442	445	462	461	453
	2017	541	565	582	541	498	502	516	442	442	435	437	447
Percentatge de malalts en atur ¹		GEN	FEB	MAR	ABR	MAI	JUN	JUL	AGO	SEP	OCT	NOV	DES
Malaltia	2011	5,6%	5,3%	5,1%	4,7%	4,9%	4,8%	4,2%	4,0%	4,4%	5,0%	4,8%	4,1%
	2012	4,8%	5,3%	5,0%	4,4%	4,7%	4,5%	4,1%	3,7%	4,3%	5,0%	4,9%	4,2%
	2013	5,5%	6,1%	5,2%	5,0%	5,1%	4,7%	4,2%	3,9%	4,6%	5,1%	5,1%	4,5%
	2014	5,5%	5,6%	5,2%	5,0%	5,2%	4,8%	4,3%	4,0%	4,6%	5,0%	4,9%	4,2%
	2015	5,5%	5,9%	5,6%	4,9%	5,2%	4,9%	4,5%	4,3%	4,8%	5,4%	5,4%	4,5%
	2016	5,0%	5,6%	5,6%	5,1%	5,3%	4,9%	4,5%	4,4%	4,7%	5,2%	5,2%	4,9%
	2017	6,0%	5,3%	5,2%	5,0%	5,4%	5,0%	4,7%	4,5%	4,8%	5,3%	5,2%	4,8%
Accident	2011	1,3%	1,4%	1,4%	1,4%	1,5%	1,3%	1,3%	1,2%	1,3%	1,3%	1,3%	1,2%
	2012	1,3%	1,4%	1,5%	1,4%	1,4%	1,3%	1,3%	1,2%	1,2%	1,2%	1,3%	1,1%
	2013	1,3%	1,5%	1,5%	1,5%	1,4%	1,4%	1,4%	1,3%	1,3%	1,4%	1,3%	1,2%
	2014	1,3%	1,4%	1,5%	1,3%	1,4%	1,3%	1,2%	1,1%	1,2%	1,2%	1,2%	1,0%
	2015	1,2%	1,4%	1,5%	1,3%	1,3%	1,3%	1,2%	1,1%	1,1%	1,2%	1,2%	1,1%
	2016	1,2%	1,4%	1,3%	1,3%	1,4%	1,3%	1,3%	1,2%	1,2%	1,3%	1,2%	1,1%
	2017	1,3%	1,4%	1,4%	1,3%	1,3%	1,3%	1,3%	1,1%	1,2%	1,2%	1,1%	1,1%

Taula 20: Nombre d'assalariats en incapacitat temporal

Font: Elaboració CASS

Nota: En cada període, es comptabilitza el total de persones diferents que han estat en atur en algun moment. Això no significa que la xifra es mantingui al llarg del mes.

¹ Nombre d'assalariats en incapacitat temporal per 100 assalariats.



Gràfic 16: Nombre d'assalariats en incapacitat temporal
Font: Elaboració CASS

4.3.2 Nombre d'assegurats per compte propi que han estat en incapacitat temporal

Nombre malalts en atur		GEN	FEB	MAR	ABR	MAI	JUN	JUL	AGO	SEP	OCT	NOV	DES
Malaltia	2011	91	93	99	93	104	97	93	88	90	106	104	98
	2012	99	109	120	128	131	125	111	98	108	118	112	111
	2013	137	146	139	122	124	124	118	118	123	128	137	144
	2014	154	162	163	155	154	136	121	106	111	119	122	124
	2015	146	144	153	155	155	143	135	135	137	155	143	127
	2016	132	145	135	145	143	129	116	108	125	130	133	121
	2017	131	127	142	134	152	153	134	126	152	150	137	142
Accident	2011	13	17	13	21	29	25	22	21	17	15	16	15
	2012	12	20	21	21	20	23	26	22	20	27	23	28
	2013	38	34	30	28	28	30	32	32	36	34	35	31
	2014	30	28	32	33	31	30	29	33	37	36	34	34
	2015	37	33	34	34	35	24	30	26	32	33	28	18
	2016	21	19	22	19	24	19	22	25	22	23	24	23
	2017	20	19	23	19	25	24	26	25	25	21	25	28
Percentatge de malalts en atur ¹		GEN	FEB	MAR	ABR	MAI	JUN	JUL	AGO	SEP	OCT	NOV	DES
Malaltia	2011	2,9%	2,9%	3,0%	2,8%	3,1%	2,9%	2,7%	2,6%	2,6%	3,0%	3,0%	2,8%
	2012	2,7%	3,0%	3,3%	3,5%	3,5%	3,3%	2,9%	2,5%	2,8%	3,0%	2,8%	2,8%
	2013	3,4%	3,6%	3,4%	3,0%	3,0%	2,9%	2,4%	2,4%	2,5%	2,6%	2,8%	2,9%
	2014	3,1%	3,2%	3,2%	3,1%	3,0%	2,6%	2,3%	2,0%	2,1%	2,3%	2,3%	2,4%
	2015	2,8%	2,7%	2,9%	2,9%	2,9%	2,6%	2,5%	2,5%	2,5%	2,8%	2,6%	2,3%
	2016	2,4%	2,6%	2,4%	2,6%	2,5%	2,2%	2,0%	1,9%	2,2%	2,2%	2,3%	2,1%
	2017	2,2%	2,1%	2,4%	2,2%	2,5%	2,5%	2,2%	2,0%	2,5%	2,4%	2,2%	2,3%
Accident	2011	0,4%	0,5%	0,4%	0,6%	0,9%	0,7%	0,6%	0,6%	0,5%	0,4%	0,5%	0,4%
	2012	0,3%	0,6%	0,6%	0,6%	0,5%	0,6%	0,7%	0,6%	0,5%	0,7%	0,6%	0,7%
	2013	0,9%	0,8%	0,7%	0,7%	0,7%	0,7%	0,7%	0,7%	0,7%	0,7%	0,7%	0,6%
	2014	0,6%	0,6%	0,6%	0,7%	0,6%	0,6%	0,6%	0,6%	0,7%	0,7%	0,6%	0,6%
	2015	0,7%	0,6%	0,6%	0,6%	0,6%	0,4%	0,6%	0,5%	0,6%	0,6%	0,5%	0,3%
	2016	0,4%	0,3%	0,4%	0,3%	0,4%	0,3%	0,4%	0,4%	0,4%	0,4%	0,4%	0,4%
	2017	0,3%	0,3%	0,4%	0,3%	0,4%	0,4%	0,4%	0,4%	0,4%	0,3%	0,4%	0,4%

Taula 21: Nombre de comptes propis en incapacitat temporal

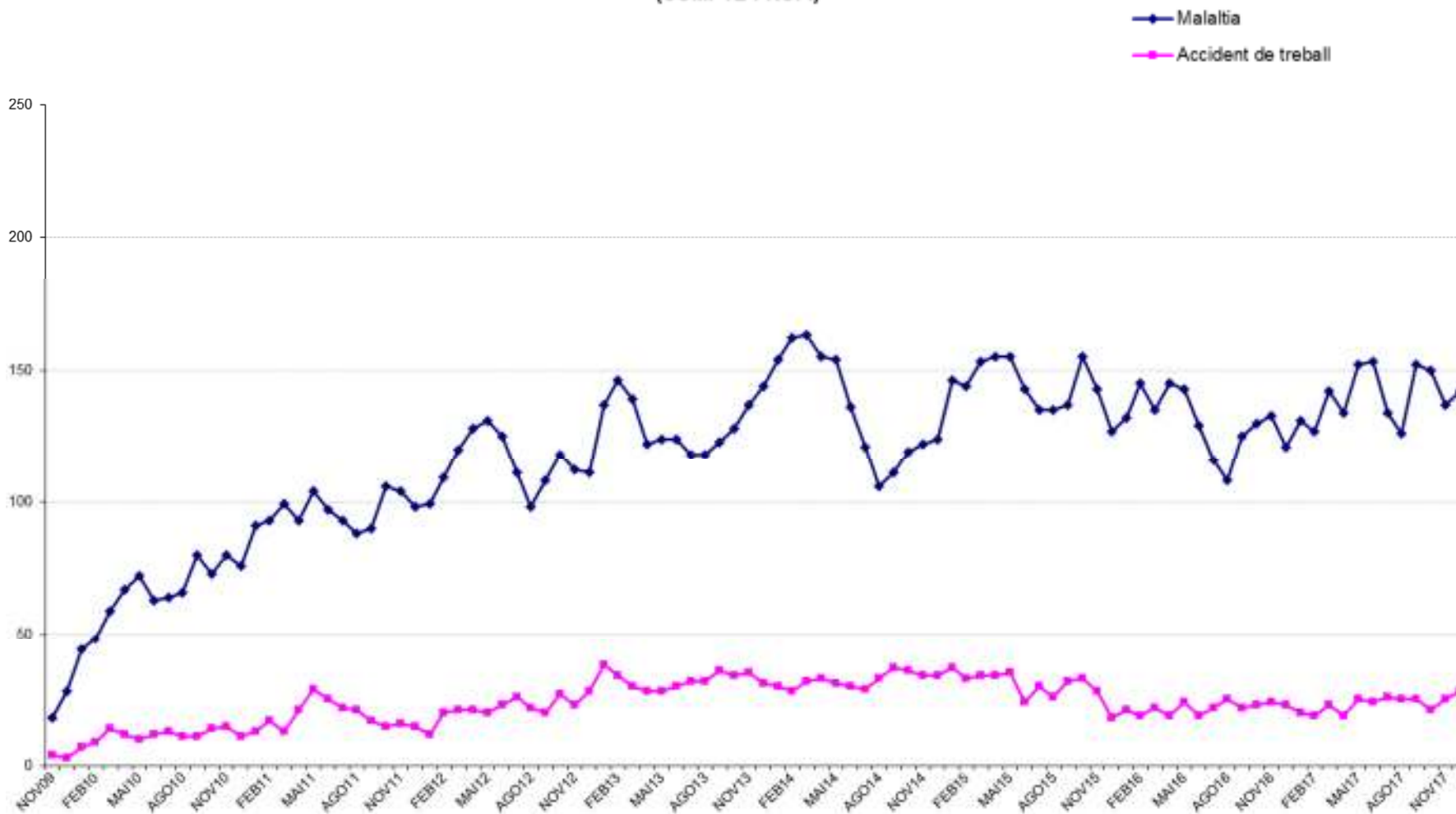
Font: Elaboració CASS

Nota 1: Per cada període, es comptabilitzen el total de persones diferents que han estat en atur en algun moment. Això no significa que la xifra es mantingui al llarg del mes.

Nota 2: A partir de novembre de 2009, i amb l'entrada en vigor de la llei 17/2008, els treballadors per compte propi tenen dret a la incapacitat temporal.

¹ Nombre d'assegurats per compte propi en incapacitat temporal per 100 treballadors per compte propi.

**Evolució mensual del nombre de malalts en atur per risc
(COMPTE PROPI)**



Gràfic 17: Nombre de comptes propis en incapacitat temporal
Font: Elaboració CASS

5- Evolució del nombre de pensions i pensionistes (Dades extretes a 09/02/2018)

5.1 Evolució del nombre de pensionistes per tipus de pensió⁵

		2015		2016		2017		VAR 2016/15		VAR 2017/16	
		Nombre Pensionistes	Pensionistes Nous	Nombre Pensionistes	Pensionistes Nous	Nombre Pensionistes	Pensionistes Nous	Nombre Pensionistes	Pensionistes Nous	Nombre Pensionistes	Pensionistes Nous
INV. MALALTIA	TOTAL	1.623	192	1.689	192	1.728	177	4%	0%	2%	-8%
INV. ACCIDENT LAB.	TOTAL	834	65	841	72	844	81	1%	11%	0%	13%
	Pensions	809	37	794	25	792	28	-2%	-32%	0%	12%
	Capitals	28	28	47	47	53	53	68%	68%	13%	13%
Total Invalidesa		2.393	255	2.449	260	2.475	254	2%	2%	1%	-2%
REVER. ORFES	TOTAL	407	48	388	61	358	53	-5%	27%	-8%	-13%
REVER. ASCENDENTS	TOTAL	2	0	1	0	1	0	-50%	-	0%	-
Total Reversió altres		409	48	389	61	359	53	-5%	27%	-8%	-13%
TOTAL BRANCA GENERAL		2.802	303	2.838	321	2.834	307	1%	6%	0%	-4%
JUBILACIÓ	TOTAL	8.952	905	9.586	973	9.878	745	7%	8%	3%	-23%
	Pensions	8.859	812	9.388	773	9.781	647	6%	-5%	4%	-16%
	anticipada	186	55	228	47	247	20	23%	-15%	8%	-57%
	normal	8.606	747	9.093	726	9.467	627	6%	-3%	4%	-14%
	retardada	67	10	67	0	67	0	0%	-	0%	-
Capitals	93	93	200	200	98	98	115%	115%	-51%	-51%	
INV/VELLESA	TOTAL	1.229	0	1.169	0	1.116	0	-5%	-	-5%	-
Total vellesa		10.181	905	10.755	973	10.994	745	6%	8%	2%	-23%
REVER. VIDUS	Vitalícia	2.948	166	2.993	131	3.004	95	2%	-21%	0%	-27%
	Temporal	141	13	125	11	95	7	-11%	-15%	-24%	-36%
	Capitals	0	0	0	0	1	0	-	-	-	-
Total Reversió vidus		3.089	179	3.118	142	3.100	102	1%	-21%	-1%	-28%
TOTAL BRANCA JUBILACIÓ		11.941	1.081	12.494	1.112	12.673	844	5%	3%	1%	-24%
TOTAL PENSIONISTES		14.572	1.379	15.159	1.427	15.309	1.143	4%	3%	1%	-20%

Taula 22: Nombre de pensionistes per tipus 2015-2017
Font: Elaboració CASS

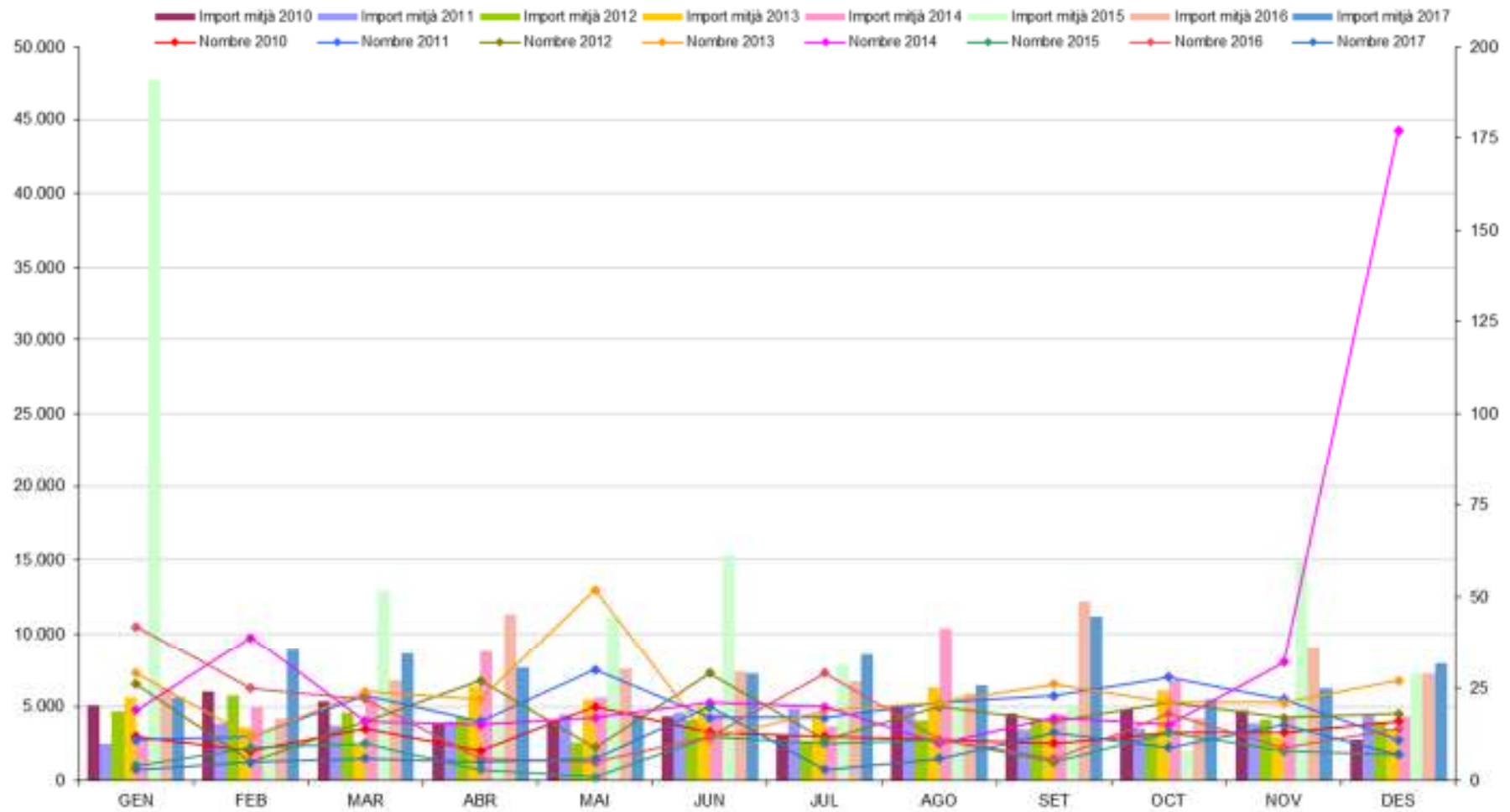
⁵ El total pot ser diferent de la suma de les parts; això és perquè un mateix pensionista pot tenir diferents tipus de pensió vigents durant el període.

5.2 Nombre de capitals de jubilació pagats durant el 2017.

	2010		2011		2012		2013		2014		2015		2016		2017	
	Nombre	Import mitjà	Nombre	Import mitjà	Nombre	Import mitjà	Nombre	Import mitjà	Nombre	Import mitjà	Nombre	Import mitjà	Nombre	Import mitjà	Nombre	Import mitjà
GEN	12	5.080,59	11	2.461,32	26	4.668,65	29	5.644,25	19	2.681,53	4	47.757,77	42	6.194,67	3	5.629,16
FEB	8	6.003,77	12	3.829,46	5	5.779,72	12	3.594,72	39	4.918,40	9	3.446,09	25	4.179,79	5	8.906,96
MAR	14	5.350,43	23	3.742,56	16	4.588,71	24	2.513,19	16	5.571,07	10	12.917,37	22	6.797,53	6	8.606,11
ABR	8	3.794,44	16	4.013,75	27	4.237,59	22	6.390,17	15	8.710,00	3	4.196,65	6	11.324,15	5	7.677,44
MAI	20	4.018,12	30	4.434,50	9	2.545,63	52	5.484,80	17	5.635,04	1	11.105,01	5	7.566,15	6	4.433,19
JUN	13	4.357,70	17	4.609,50	29	4.120,75	11	5.082,30	21	4.539,29	12	15.301,01	12	7.360,13	20	7.227,31
JUL	12	3.024,88	17	4.875,25	11	2.671,81	19	4.597,32	20	3.643,38	10	7.856,22	29	6.704,02	3	8.513,28
AGO	11	4.994,14	21	4.995,26	20	4.084,58	21	6.308,15	10	10.352,21	11	5.810,38	11	5.855,93	6	6.431,63
SET	10	4.552,64	23	3.413,13	16	4.182,47	26	3.894,34	17	4.493,88	5	5.129,26	6	12.230,70	13	11.200,01
OCT	13	4.804,57	28	3.491,33	21	3.157,58	21	6.096,84	15	6.760,22	13	2.010,89	18	4.159,99	9	5.508,30
NOV	13	4.747,81	22	3.849,56	17	4.092,79	21	2.959,76	32	4.295,89	8	14.906,11	9	9.090,56	15	6.224,62
DES	16	2.774,95	11	4.460,71	18	3.968,77	27	3.429,12	177	4.312,51	7	7.244,38	14	7.278,99	7	7.954,69
Mitjana	13	4.377,41	19	4.036,89	18	4.027,24	24	4.746,26	33	4.795,59	8	9.922,05	17	6.528,29	8	7.458,65
TOTAL	150	656.612,0	231	932.520,5	215	865.855,7	285	1.352.683,0	398	1.908.645,5	93	922.750,5	199	1.299.130,5	98	730.948,1

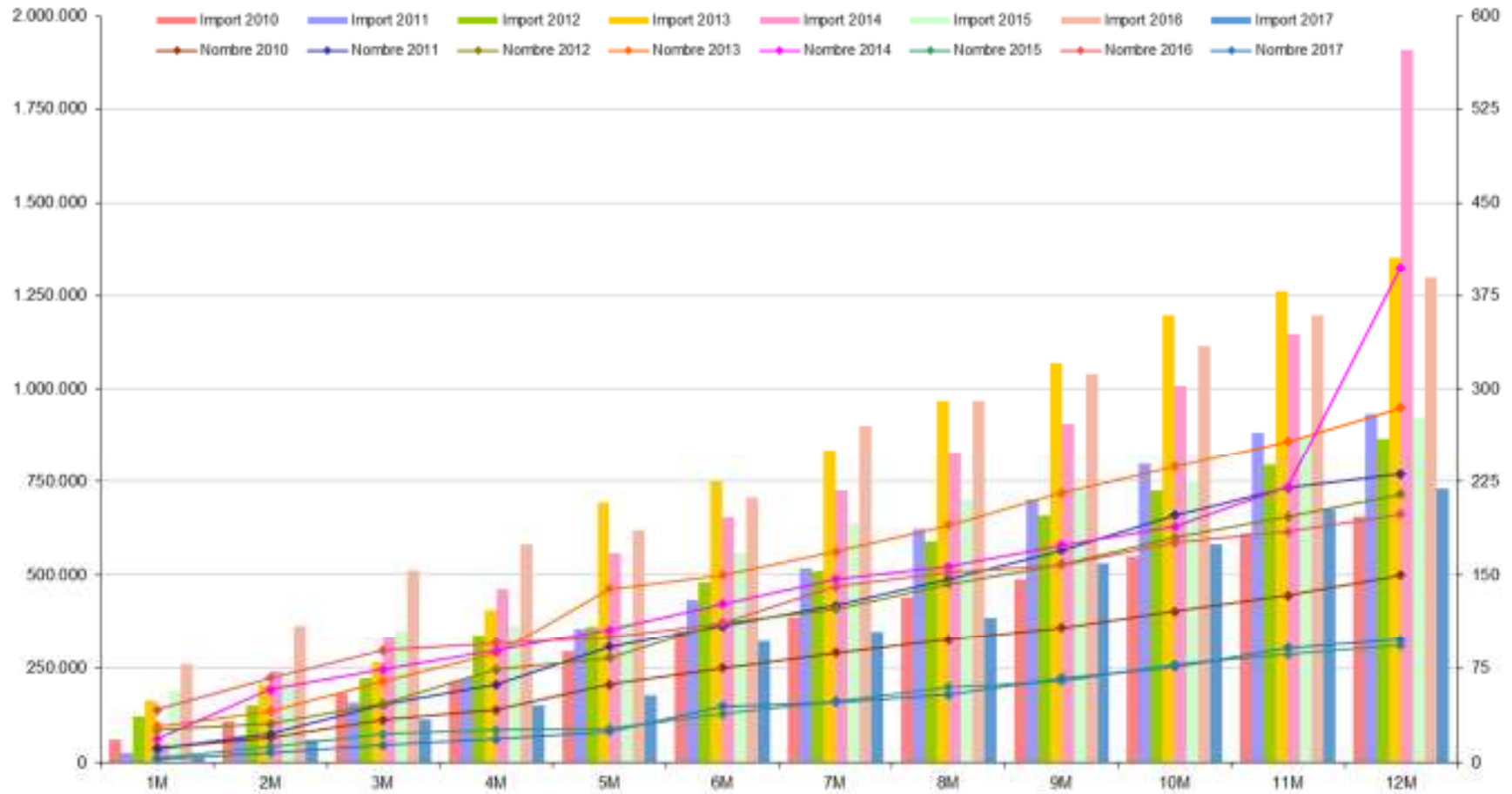
Taula 23 Nombre i import mitjà dels capitals de jubilació
Font: Elaboració CASS

Evolució capitals de jubilació



Gràfic 18: Evolució dels capitals jubilació
Font: Elaboració CASS

Evolució capitals de jubilació



Gràfic 19: Evolució acumulada dels capitals jubilació
Font: Elaboració CASS

5.3 Nombre de pensionistes a desembre del 2017

5.3.1 Pensions a càrrec de la branca jubilació

Dades de desembre 2017 en funció dels anys cotitzats a Andorra.

Anys cotitzats a Andorra	JUBILACIÓ ⁽¹⁾			INVALIDESA PASSADA VELLESA			REVERSIÓ VIDUITAT VITALÍCIA		
	Total Pensionistes	Mitjana Import	Residents a Andorra	Total Pensionistes	Mitjana Import	Residents a Andorra	Total Pensionistes	Mitjana Import	Residents a Andorra
0- 5 Anys	1.645	62,58 €	223	122	299,83 €	28	422	105,29 €	69
6-10 Anys	1.165	186,39 €	414	157	511,30 €	55	578	218,19 €	238
11-15 Anys	1.039	323,30 €	551	166	621,01 €	88	441	288,99 €	252
16-20 Anys	990	465,01 €	607	198	698,88 €	121	461	368,22 €	321
21-25 Anys	992	637,39 €	684	147	773,03 €	88	352	393,00 €	267
26-30 Anys	1.023	746,73 €	819	145	808,72 €	124	308	468,70 €	251
31-35 Anys	911	890,81 €	799	90	929,47 €	75	188	492,84 €	169
> 35 Anys	1.741	1.252,22 €	1.658	44	982,28 €	37	155	612,90 €	144
TOTAL	9.506	579,02 €	5.755	1.069	669,87 €	616	2.905	322,92 €	1.711

	REVERSIÓ VIDUITAT TEMPORAL	Capitals jubilació ⁽²⁾
Total Pensionistes	74	7
Mitjana Import	708,90 €	7.954,69 €
Residents a Andorra	49	2

Taula 24: Nombre de pensions branca jubilació, desembre 2017

Font: Elaboració CASS

- (1) A partir de l'entrada en vigor de la llei 18/2014, es té dret a la pensió de jubilació a partir de 180 mesos cotitzats si es té els 65 anys; a partir de 61 anys i almenys 480 mesos cotitzats es pot optar a una pensió anticipada.
- (2) Es té dret a capital de jubilació amb entre 60 i 179 mesos cotitzats. En el cas de tenir dret a una pensió d'un import inferior al 5% del salari mínim, es pot optar a capital. Fins al febrer 2020, i per la disposició transitòria 4^a, es té dret a capital amb entre 12 i 179 mesos.

5.3.2 Pensions a càrrec de la branca general

	INVALIDESA MALALTIA COMUNA	INVALIDESA ACC. LABORAL	REVERSIÓ ORFES	REVERSIÓ ASCENDENTS
Total Pensionistes	1.585	755	306	1
Mitjana Import	687,86 €	441,46 €	280,97 €	283,86 €
Residents a Andorra	1.029	549	198	0

Taula 25: Nombre de pensions branca general, desembre 2017
Font: Elaboració CASS

5.3.3 Resum global de pensions

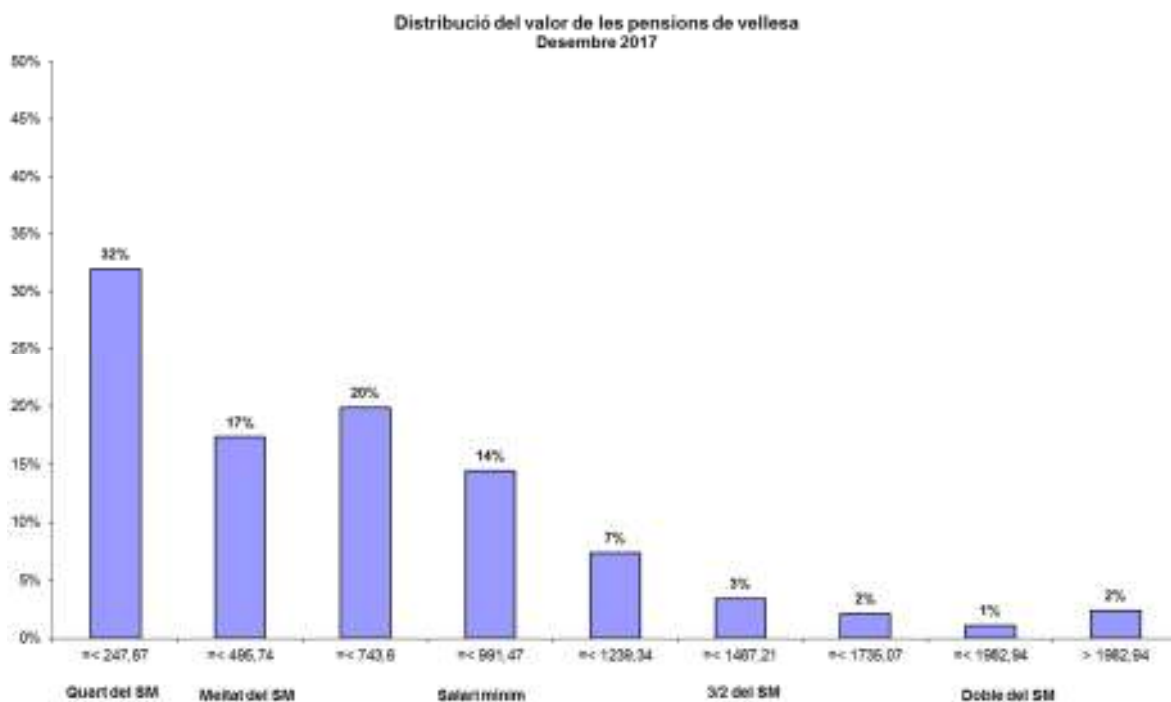
	Pensions de JUBILACIÓ (3)	Pensions de VIDUITAT (4)	Pensions d'ORFENESA (5)	Pensions d'INVALIDESA (6)	Reversió ASCENDENTS
Total Pensionistes	10.575	2.979	306	2.257	1
Mitjana Import	588,21 €	332,51 €	280,97 €	608,36 €	283,86 €
Residents a Andorra	6.371	1.760	198	1.508	0

Taula 26: Resum del nombre de pensions per tipus, desembre 2017
Font: Elaboració CASS

- (3) Inclou les pensions de vellesa, d'invalidesa passada a vellesa i de jubilació
- (4) Inclou les pensions de reversió per vidus tant per malaltia com per accident de treball, tant temporals com vitalícies
- (5) Inclou les pensions de reversió per orfes i per descendents
- (6) Inclou les pensions d'invalidesa per malaltia (comuna i professional) i per accident de treball

5.4 Distribució de l'import de les pensions de vellesa a desembre

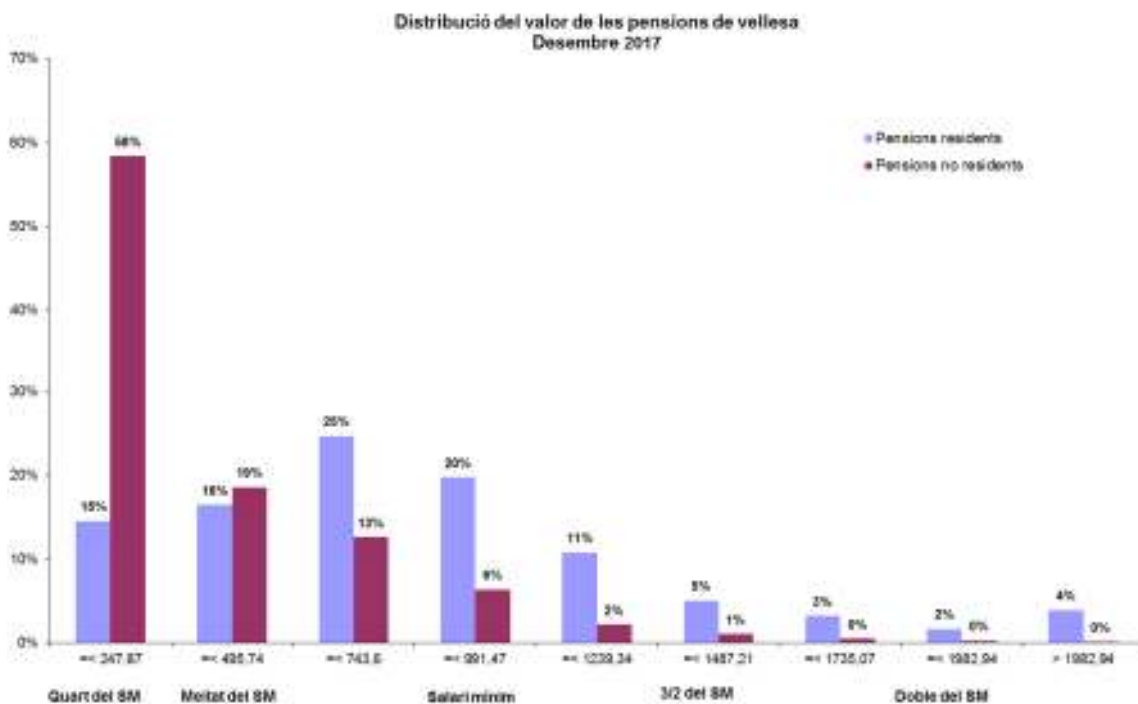
5.4.1 Distribució de les pensions de vellesa, total



Gràfic 20: Distribució segons import pensions vellesa

Font: Elaboració CASS

5.4.2 Distribució de les pensions de vellesa per residència



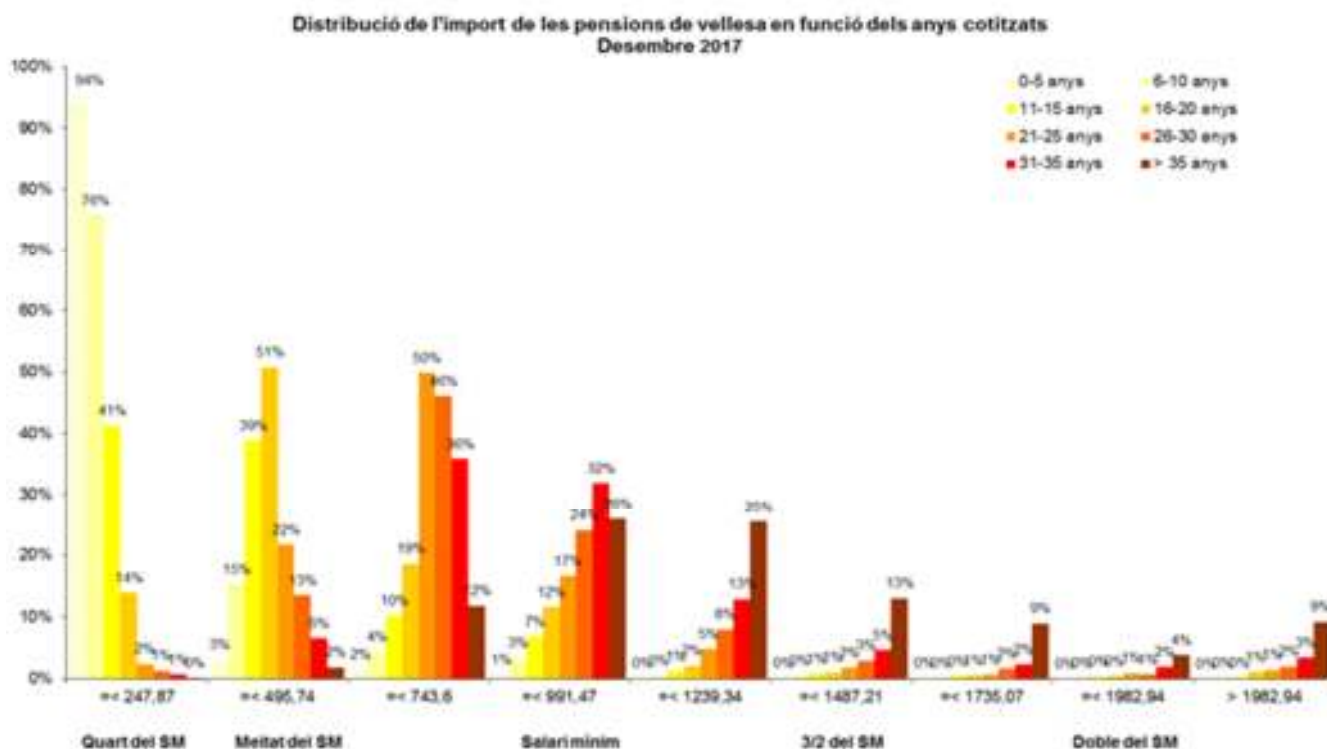
Gràfic 21: Distribució segons import pensions vellesa per residència

Font: Elaboració CASS

	Total	Residents	No residents
Nombre pensionistes	10.575	6.371	4.204
Mitjana import	588,21 €	778,38 €	300,01 €
Mediana	501,22 €	661,29 €	180,05 €
Mínim	0,27 €	0,65 €	0,27 €
Màxim	13.460,13 €	13.460,13 €	2.822,58 €

Taula 27: Distribució pensions de vellesa per residència
Font: Elaboració CASS

5.4.3 Distribució de l'import de les pensions de vellesa per anys cotitzats



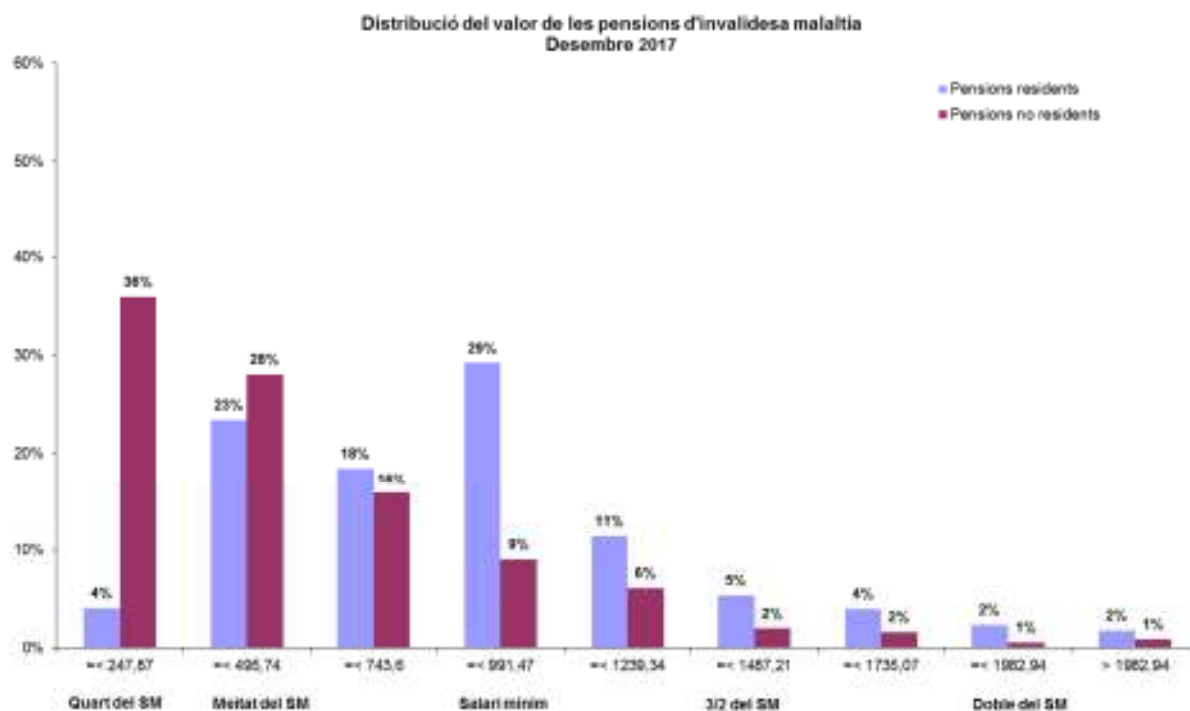
Gràfic 22: Distribució pensions de vellesa, segons anys cotitzats
Font: Elaboració CASS

	0-5 anys	6-10 anys	11-15 anys	16-20 anys	21-25 anys	26-30 anys	31-35 anys	> 35 anys
Total pensionistes	1.767	1.322	1.205	1.188	1.139	1.168	1.001	1.785
Residents	251	469	639	728	772	943	874	1.695
Mitjana import	78,96 €	224,98 €	364,31 €	503,99 €	654,89 €	754,43 €	894,28 €	1.245,57 €
Mediana	43,40 €	158,42 €	277,92 €	398,67 €	517,82 €	658,83 €	802,88 €	1.069,73 €
Mínim	0,27 €	8,65 €	20,50 €	30,29 €	124,31 €	136,94 €	196,67 €	230,12 €
Màxim	1.543,67 €	2.822,58 €	2.218,61 €	5.960,15 €	6.232,77 €	6.022,69 €	4.899,70 €	13.460,13 €

Taula 28: Distribució pensions de vellesa per anys cotitzats
Font: Elaboració CASS

5.5 Distribució de l'import de les invalideses a desembre 2017

5.5.1 Distribució de les pensions d'invalidesa malaltia per residència

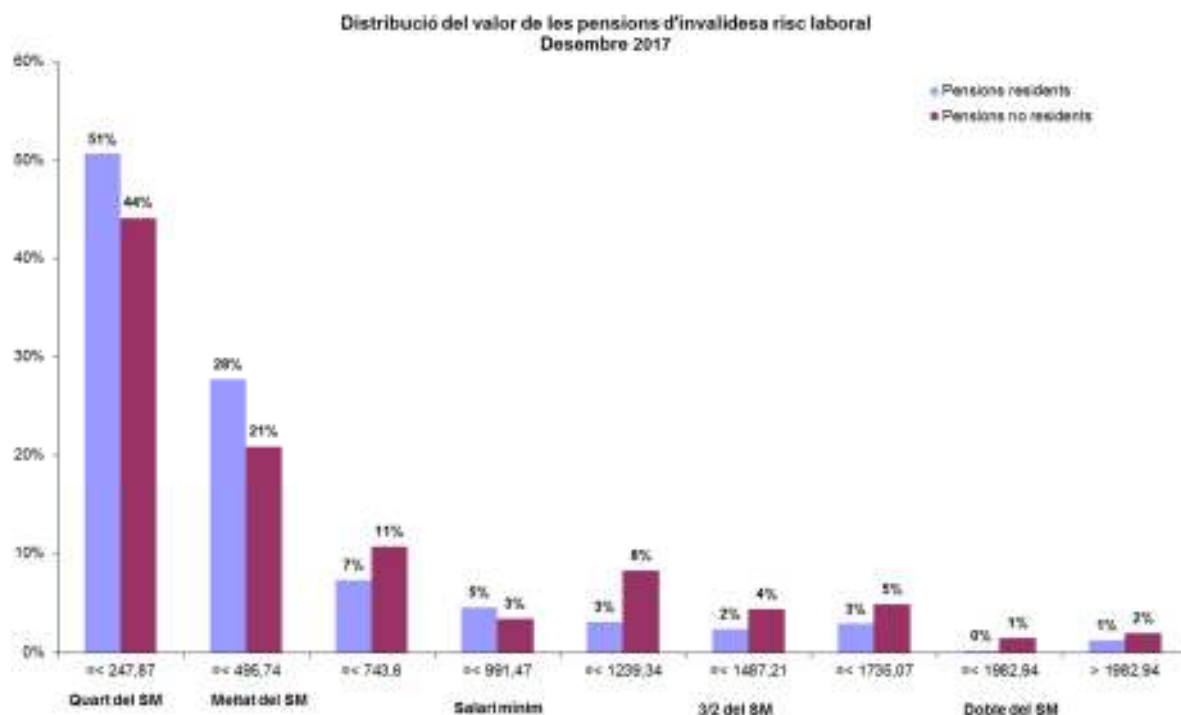


Gràfic 23: Distribució segons import pensions invalidesa malaltia per residència
Font: Elaboració CASS

	Total	Residents	No residents
Nombre pensionistes	1.585	1029	556
Mitjana import	687,86 €	802,49 €	475,71 €
Mediana	624,38 €	791,50 €	367,65 €
Mínim	22,45 €	26,76 €	22,45 €
Màxim	4.004,58 €	4.004,58 €	2.757,41 €

Taula 29: Distribució pensions d'invalidesa malaltia per residència
Font: Elaboració CASS

5.5.2 Distribució de les pensions d'invalidesa del risc laboral per residència



Gràfic 24: Distribució segons import pensions invalidesa del risc laboral per residència
Font: Elaboració CASS

	Total	Residents	No residents
Nombre pensionistes	755	549	206
Mitjana import	441,46 €	409,54 €	526,53 €
Mediana	257,50 €	243,38 €	291,68 €
Mínim	24,12 €	24,12 €	52,48 €
Màxim	3.968,24 €	3.968,24 €	2.470,00 €

Taula 30: Distribució pensions d'invalidesa del risc laboral per residència
Font: Elaboració CASS

5.6 Resum del moviment de pensions, 12 mesos 2017

5.6.1 Pensions a càrrec de la branca jubilació

	ALTES ACUMULAT			BAIXES ACUMULAT			Taxa de substitució (1)
	Nombre pensions	Massa pensions	Pensió Mitjana mensual	Nombre pensions	Massa pensions	Pensió Mitjana mensual	
P. JUBILACIÓ	647	523.534,43 €	809,17 €	287	159.315,39 €	555,11 €	1,46
P. VIDUS VITALÍCIES	95	37.675,63 €	396,59 €	99	33.026,67 €	333,60 €	1,19
P. VIDUS TEMPORALS	7	5.165,92 €	737,99 €	25	14.107,71 €	564,31 €	1,31
BRANCA JUBILACIÓ	749	566.375,98 €	756,18 €	411	206.449,77 €	502,31 €	1,51

	Nombre	Mitjana Import
Capitals jubilació	98	7.458,65 €

Taula 31: Moviment de pensions branca jubilació
Font: Elaboració CASS

5.6.2 Pensions a càrrec de la branca general

	ALTES ACUMULAT			BAIXES ACUMULAT			Taxa de substitució (1)
	Nombre pensions	Massa pensions	Pensió Mitjana mensual	Nombre pensions	Massa pensions	Pensió Mitjana mensual	
P.INV.MALALT.COMUNA	174	100.493,97 €	577,55 €	128	92.685,10 €	724,10 €	0,80
P.INV.ACCID.LABORAL	23	9.605,81 €	417,64 €	28	10.554,68 €	376,95 €	1,11
P.REVER.ORFES	59	17.419,97 €	295,25 €	27	7.789,86 €	288,51 €	1,02
BRANCA GENERAL	256	127.519,75 €	498,12 €	183	111.029,64 €	606,72 €	0,82

	Nombre	Mitjana Import
Capitals A.T.	48	5.613,51 €

Taula 32: Moviment de pensions branca general
Font: Elaboració CASS

Nota: Les pensions es poden tancar de forma temporal o definitiva. Les baixes definitives corresponen a defuncions o límit d'edat. Les baixes temporals (fe de vida superior a 3 anys, canvi de grau ...) no es tenen en compte en aquestes taules ja que sempre es poden reobrir aquestes pensions si es compleixen els requisits de nou.

(1) La taxa de substitució mostra la ràtio entre els imports mitjans de les noves pensions i de les baixes de pensions. Una taxa superior a 1 significa que l'import mitjà de les noves pensions és superior a l'import mitjà de les baixes.

5.7 Piràmide dels pensionistes de vellesa vigents a desembre 2017

Inclou els pensionistes de vellesa i invalidesa passada a vellesa (antiga legislació) i els pensionistes de jubilació (Llei 17/2008).

5.7.1. Nombre de pensionats per rang d'edat i sexe

Edat	Homes	Dones	Total
55 - 59	2	0	2
60 - 64	441	299	740
65 - 69	1.971	1.313	3.284
70 - 74	1.540	1.032	2.572
75 - 79	1.022	748	1.770
80 - 84	700	549	1.249
85 - 89	339	328	667
90 - 94	102	137	239
95 - 99	16	29	45
>= 100	2	5	7
TOTAL	6.135	4.440	10.575

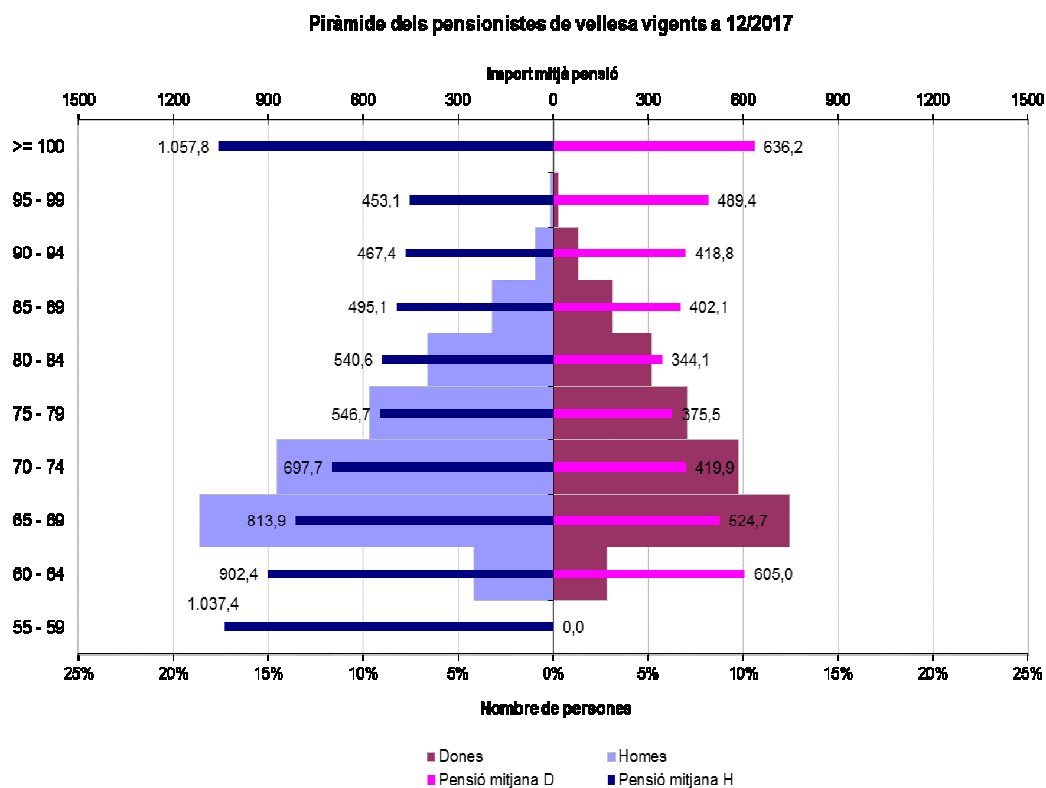
Taula 33: Nombre de pensionats vellesa
Font: Elaboració CASS

5.7.2. Pensió mitjana per rang d'edat i sexe

Edat	Homes	Dones	Total
55 - 59	1.037,4	0,0	1.037,4
60 - 64	902,4	605,0	782,3
65 - 69	813,9	524,7	698,3
70 - 74	697,7	419,9	586,2
75 - 79	546,7	375,5	474,3
80 - 84	540,6	344,1	454,2
85 - 89	495,1	402,1	449,4
90 - 94	467,4	418,8	439,6
95 - 99	453,1	489,4	476,5
>= 100	1.057,8	636,2	756,6
TOTAL	691,2	445,9	588,2

Taula 34: Import mitjà pensió de vellesa
Font: Elaboració CASS

5.7.3. Piràmide d'edats dels pensionistes i pensions de vellesa



Gràfic 25: Piràmide de les pensions de vellesa
Font: Elaboració CASS

6- Persones de menys de 75 anys amb punts de vellesa que no cobren pensió de jubilació, a 31/12/2017

Persones que han passat pel sistema CASS adquirint punts de vellesa i que no han exercit el dret a cobrar una pensió de jubilació i que en els registres de la CASS consten com a vius.

6.1 Nombre de persones amb punts de jubilació adquirits i que no cobren pensió; total per edat i sexe, i distribució dels majors de 65 anys en funció del tipus de pensió que els correspondria per períodes cotitzats

Edat	Homes			Dones			Total		
	TOTAL	CAPITAL	PENSIÓ	TOTAL	CAPITAL	PENSIÓ	TOTAL	CAPITAL	PENSIÓ
< 15	6	0	0	14	0	0	20	0	0
15 - 19	888	0	0	856	0	0	1.744	0	0
20 - 24	2.731	0	0	2.211	0	0	4.942	0	0
25 - 29	4.622	0	0	4.121	0	0	8.743	0	0
30 - 34	7.521	0	0	6.771	0	0	14.292	0	0
35 - 39	11.666	0	0	9.970	0	0	21.636	0	0
40 - 44	12.783	0	0	10.217	0	0	23.000	0	0
45 - 49	13.173	0	0	9.887	0	0	23.060	0	0
50 - 54	13.216	0	0	9.281	0	0	22.497	0	0
55 - 59	12.701	0	0	8.953	0	0	21.654	0	0
60 - 64	10.992	0	0	6.502	0	0	17.494	0	0
65 - 69	6.079	1.749	52	2.452	809	28	8.531	2.558	80
70 - 74	3.958	975	12	1.299	351	4	5.257	1.326	16
TOTAL	100.336	2.724	64	72.534	1.160	32	172.870	3.884	96

Taula 35: Distribució per edat i sexe del nombre de persones amb punts de jubilació

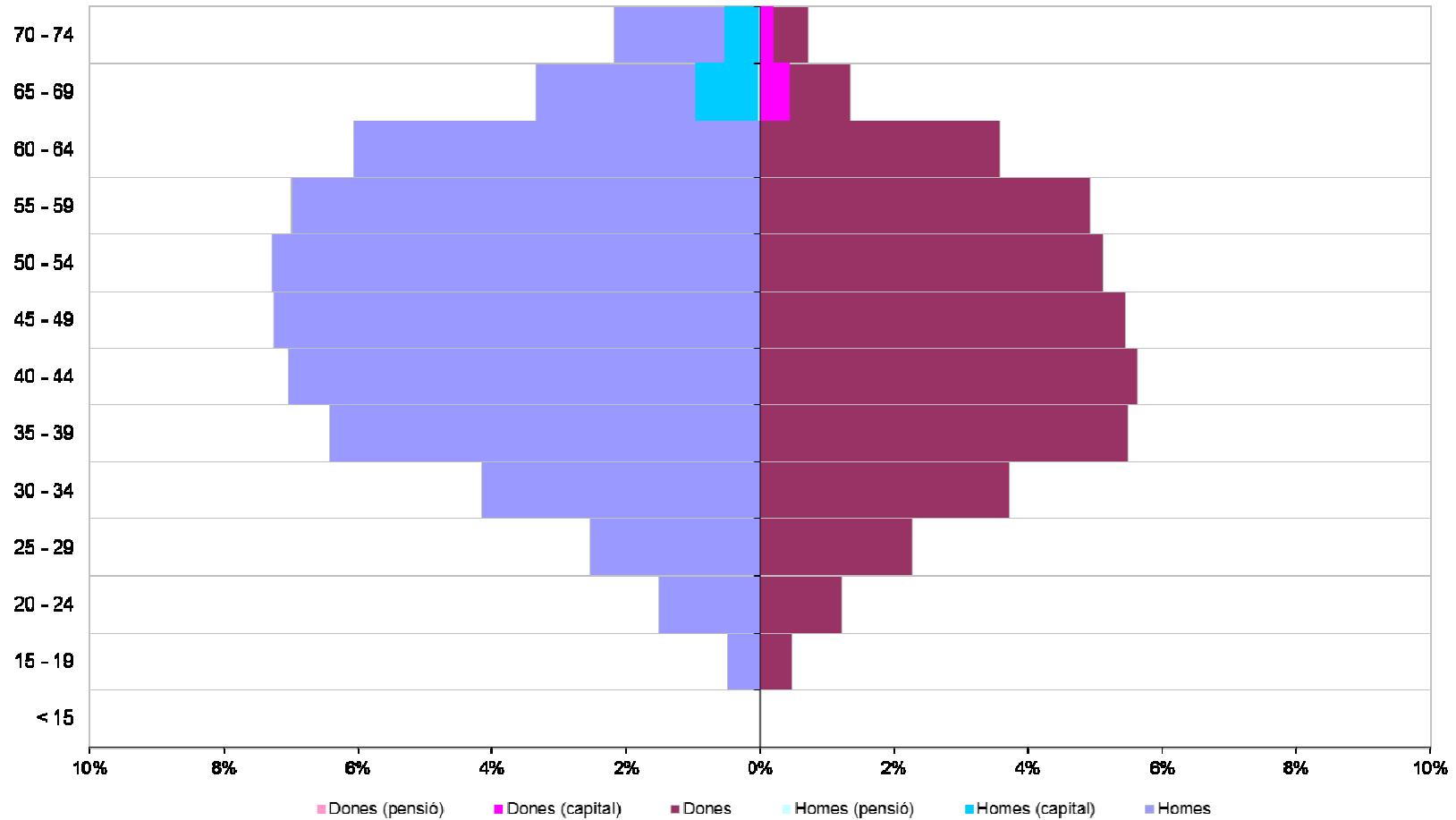
Font: Elaboració CASS

Nota: La llei 18/2014 preveu que el tipus de prestació de jubilació que es cobrarà serà en funció dels períodes cotitzats. També inclou una carència de 12 mesos cotitzats, per sota de la qual no es tindrà dret a prestació de jubilació. Així, els requisits per tenir dret a les prestacions de jubilació, a banda de l'edat, són: menys de 60 mesos: no hi ha dret a pensió; entre 60 i 179 mesos: capital de jubilació; 180 mesos o més: pensió de jubilació.

La disposició transitòria 4ª, preveu que durant els 5 anys posteriors a l'entrada en vigor, es tindrà dret a un capital amb entre 12 i 179 mesos.

S'ha de tenir en compte a més, que en el cas que la persona hagi treballat en un altre país es podran totalitzar períodes en aplicació dels convenis internacionals.

Piràmide dels assegurats amb punts de vellesa



Gràfic 26: Piràmide d'edats de les persones amb punts de jubilació adquirits i no cobrats
Font: Elaboració CASS

6.2 Nombre de punts de jubilació adquirits i no cobrats; total per edat i sexe, i distribució dels majors de 65 anys en funció del tipus de pensió que els correspondria per períodes cotitzats

Edat	Homes			Dones			Total		
	TOTAL	CAPITAL	PENSIÓ	TOTAL	CAPITAL	PENSIÓ	TOTAL	CAPITAL	PENSIÓ
< 15	123	0	0	348	0	0	470	0	0
15 - 19	24.991	0	0	21.681	0	0	46.672	0	0
20 - 24	311.976	0	0	245.495	0	0	557.471	0	0
25 - 29	1.205.398	0	0	1.062.548	0	0	2.267.946	0	0
30 - 34	3.275.671	0	0	2.735.186	0	0	6.010.857	0	0
35 - 39	6.570.917	0	0	5.447.455	0	0	12.018.373	0	0
40 - 44	10.084.419	0	0	7.977.151	0	0	18.061.570	0	0
45 - 49	13.264.929	0	0	9.686.580	0	0	22.951.508	0	0
50 - 54	15.841.154	0	0	9.817.253	0	0	25.658.408	0	0
55 - 59	15.254.407	0	0	9.116.668	0	0	24.371.075	0	0
60 - 64	13.476.455	0	0	6.670.703	0	0	20.147.159	0	0
65 - 69	1.043.846	731.391	172.146	372.830	264.050	66.226	1.416.676	995.441	238.373
70 - 74	478.938	350.085	30.982	113.808	78.729	11.679	592.746	428.814	42.661
TOTAL	80.833.226	1.081.476	203.128	53.267.706	342.779	77.906	134.100.932	1.424.255	281.034

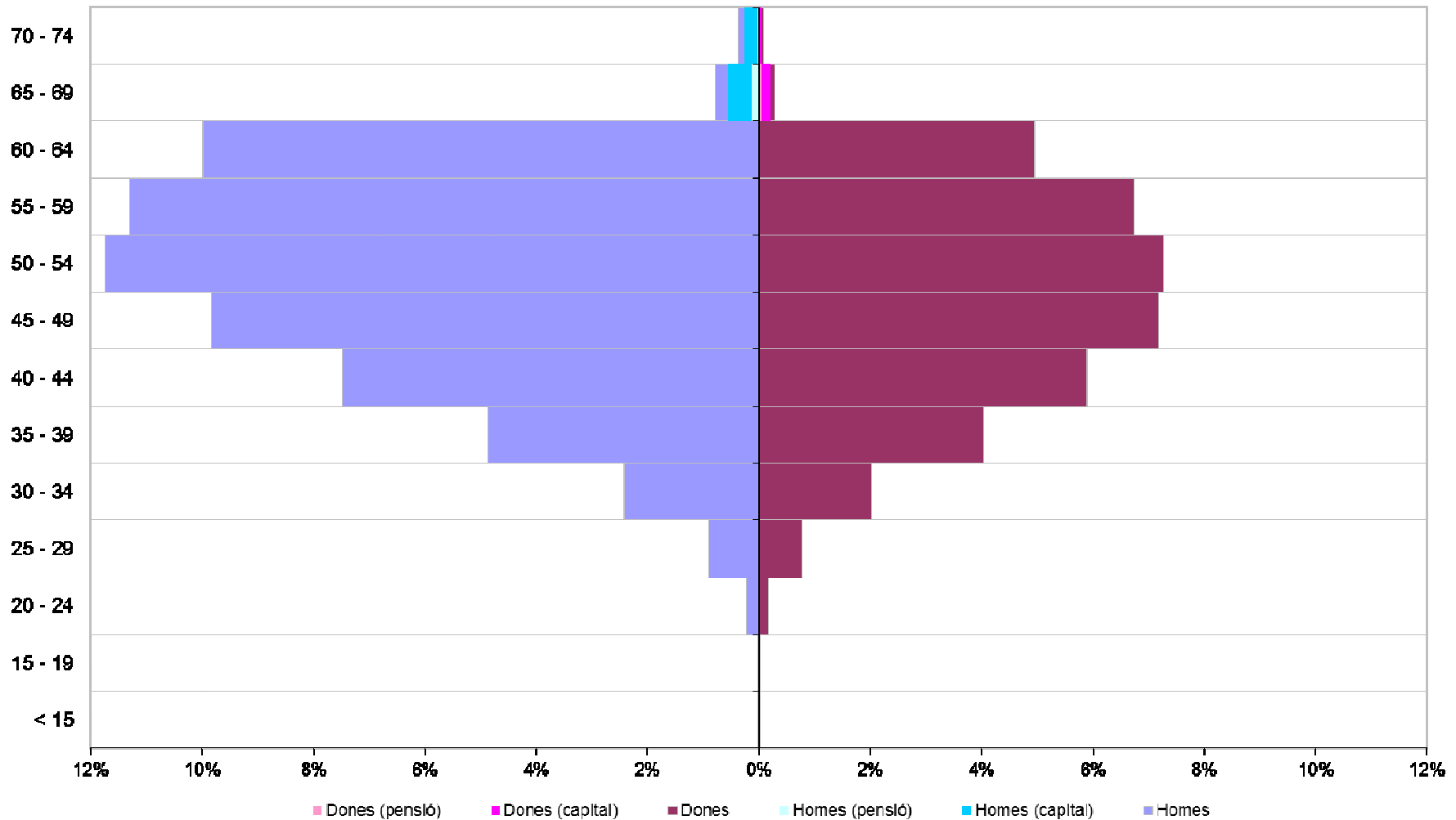
Taula 36: Distribució per edat i sexe del nombre de punts de jubilació pendents de cobrament
Font: Elaboració CASS

Nota: La llei 18/2014 preveu que el tipus de prestació de jubilació que es cobrarà serà en funció dels períodes cotitzats. També inclou una carència de 12 mesos cotitzats, per sota de la qual no es tindrà dret a prestació de jubilació. Així, els requisits per tenir dret a les prestacions de jubilació, a banda de l'edat, són: menys de 60 mesos: no hi ha dret a pensió; entre 60 i 179 mesos: capital de jubilació; 180 mesos o més: pensió de jubilació.

La disposició transitòria 4^a, preveu que durant els 5 anys posteriors a l'entrada en vigor, es tindrà dret a un capital amb entre 12 i 179 mesos.

S'ha de tenir en compte a més, que en el cas que la persona hagi treballat en un altre país es podran totalitzar períodes en aplicació dels convenis internacionals.

Piràmide dels punts de vellesa acumulats



Gràfic 27: Distribució per edat i sexe del nombre de punts de jubilació adquirits i no cobrats
Font: Elaboració CASS

7- Tràmits a través de mitjans electrònics

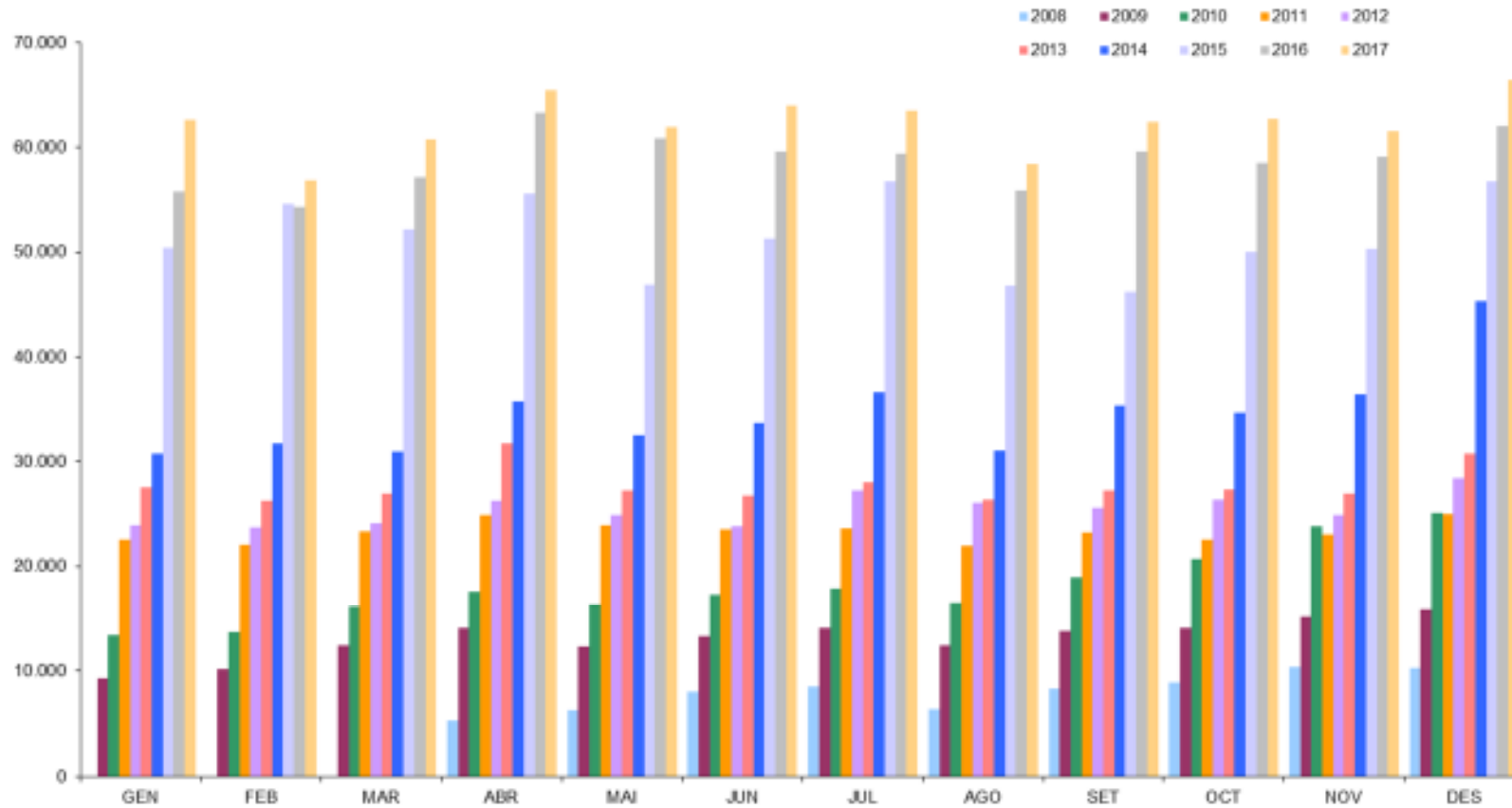
Extracció de les dades a 02/01/2018

7.1 Relació dels tràmits efectuats al portal web

Tràmits	2016												Total 2016	2017												Total 2017
	GEN	FEB	MAR	ABR	MAI	JUN	JUL	AGO	SET	OCT	NOV	DES		GEN	FEB	MAR	ABR	MAI	JUN	JUL	AGO	SET	OCT	NOV	DES	
Consulta o modificació de fitxa	22.636	20.558	20.958	24.040	23.642	20.867	20.967	19.191	20.644	21.779	21.680	23.172	260.134	24.066	20.596	21.975	23.129	22.456	22.575	22.873	20.033	21.640	23.267	22.694	24.754	270.058
Formulari de desplaçament	224	464	1.032	539	1.172	1.604	2.487	1.995	909	876	477	838	12.617	347	532	616	1.769	1.000	2.683	2.790	2.530	1.247	1.062	736	1.162	16.474
Volant ASC	109	172	203	179	246	217	157	123	282	243	250	181	2.362	253	253	260	228	242	231	188	154	224	279	280	204	2.796
Extracte de punts	1.160	1.191	1.457	1.650	2.009	1.740	1.429	1.635	2.303	1.807	1.692	1.414	19.487	1.858	1.829	2.083	2.106	2.411	2.122	1.835	1.914	2.375	2.003	2.110	1.700	24.346
Consulta moviments	1.451	1.579	2.277	2.632	2.382	2.372	2.143	1.818	2.171	2.162	2.194	1.765	24.946	2.687	2.070	2.642	2.308	2.436	2.076	1.901	1.559	1.967	1.886	2.006	2.029	25.567
Alta o baixa assegurat	4.308	4.094	4.905	7.604	4.523	5.445	5.681	5.205	6.994	4.796	5.673	7.629	66.857	5.281	4.203	5.457	8.584	5.605	6.866	6.020	5.672	7.541	5.894	5.795	9.036	75.954
Remesa de prestacions	1.977	2.006	1.923	1.953	1.987	1.960	1.899	1.868	1.858	1.990	2.003	1.941	23.365	1.961	1.851	1.949	1.767	1.895	1.796	1.801	1.843	1.711	1.850	1.737	1.689	21.850
Cotitzacions i complements	7.110	7.169	7.281	7.295	7.326	7.389	7.349	7.218	7.251	7.383	7.446	7.514	87.731	7.670	7.613	7.657	7.676	7.719	7.649	7.823	7.442	7.691	7.801	7.789	7.773	92.303
Descàrrega PDFs cotització	9.062	9.236	9.120	9.348	9.245	9.298	9.383	9.062	9.367	9.334	9.357	9.470	111.282	9.791	9.437	9.486	9.566	9.739	9.624	9.773	9.183	9.616	9.864	9.684	9.686	115.449
Pagaments cotitzacions	7.396	7.429	7.463	7.687	7.959	8.314	7.610	7.448	7.482	7.752	7.942	7.730	92.212	8.037	7.934	8.128	7.871	8.089	8.027	8.102	7.706	7.998	8.416	8.200	7.913	96.421
Incapacitats temporals	309	391	512	381	336	304	303	331	302	356	383	477	4.385	693	517	477	466	433	394	428	390	467	484	556	565	5.870
Pagament sancions	0	0	0	0	0	0	0	0	0	1	0	0	1	1	0	0	0	1	0	1	0	0	0	0	0	3
Total tràmits	55.742	54.289	57.131	63.308	60.827	59.510	59.408	55.894	59.563	58.479	59.097	62.131	705.379	62.645	56.835	60.730	65.470	62.026	64.043	63.535	58.426	62.477	62.806	61.587	66.511	747.091

Taula 37: Nombre de tràmits internet
Font: Elaboració CASS

Evolució tràmits internet



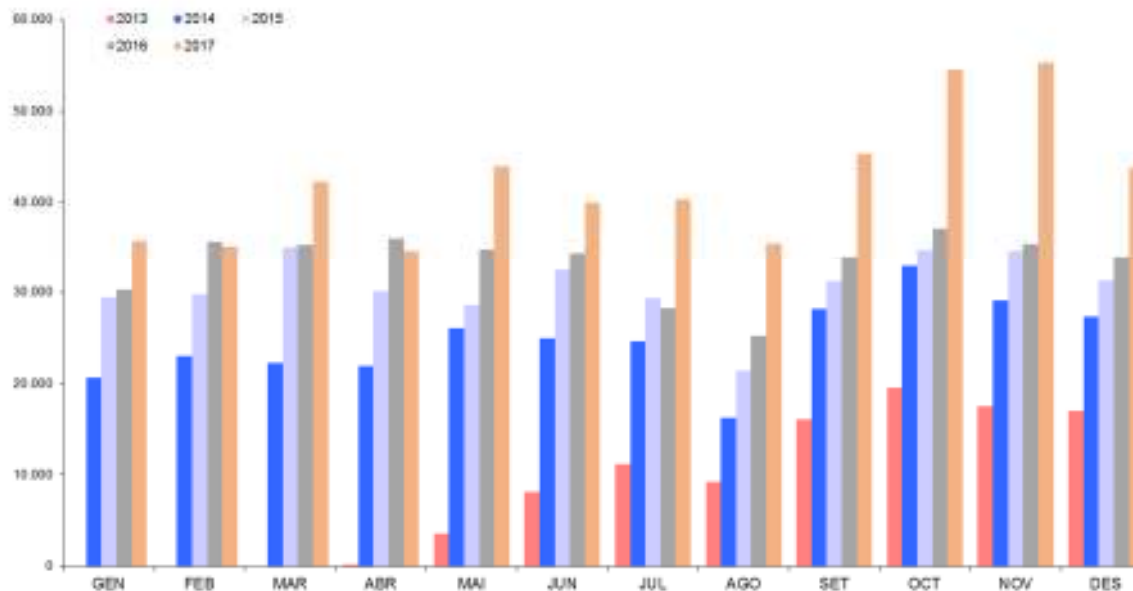
Gràfic 28: Evolució del nombre de tràmits internet
Font: Elaboració CASS

7.2 Relació dels tràmits efectuats via webservice

Tràmits webservice	2016												Total 2016	2017												Total 2017
	GEN	FEB	MAR	ABR	MAI	JUN	JUL	AGO	SET	OCT	NOV	DES		GEN	FEB	MAR	ABR	MAI	JUN	JUL	AGO	SET	OCT	NOV	DES	
Fulls electrònics BUS	28.206	33.247	32.854	33.984	32.766	32.559	26.486	23.444	31.983	34.855	33.337	31.875	375.596	32.735	32.789	39.677	32.580	41.642	37.713	31.365	26.294	36.251	42.734	41.220	34.368	429.368
Aturs de treball: total tràmits	2.045	2.442	2.489	2.057	2.098	1.873	1.746	1.752	1.969	2.224	2.110	2.078	24.883	2.984	2.402	2.576	2.078	2.311	2.229	2.064	2.034	2.389	2.951	2.923	3.038	29.979
Aturs de treball: creació atur inicial	396	522	460	362	332	310	273	294	305	413	412	406	4.485	681	420	416	319	381	348	301	328	576	757	804	793	6.124
Aturs de treball: creació alta	517	679	721	526	592	498	472	425	498	552	556	572	6.608	843	678	637	564	590	578	541	501	555	700	689	721	7.597
Aturs de treball: creació prolongació	1.132	1.241	1.308	1.169	1.174	1.065	1.001	1.033	1.166	1.259	1.142	1.100	13.790	1.460	1.304	1.523	1.195	1.340	1.303	1.222	1.205	1.258	1.494	1.430	1.524	16.258

Taula 38: Nombre de tràmits webservice
Font: Elaboració CASS

Evulsió tràmits webservice



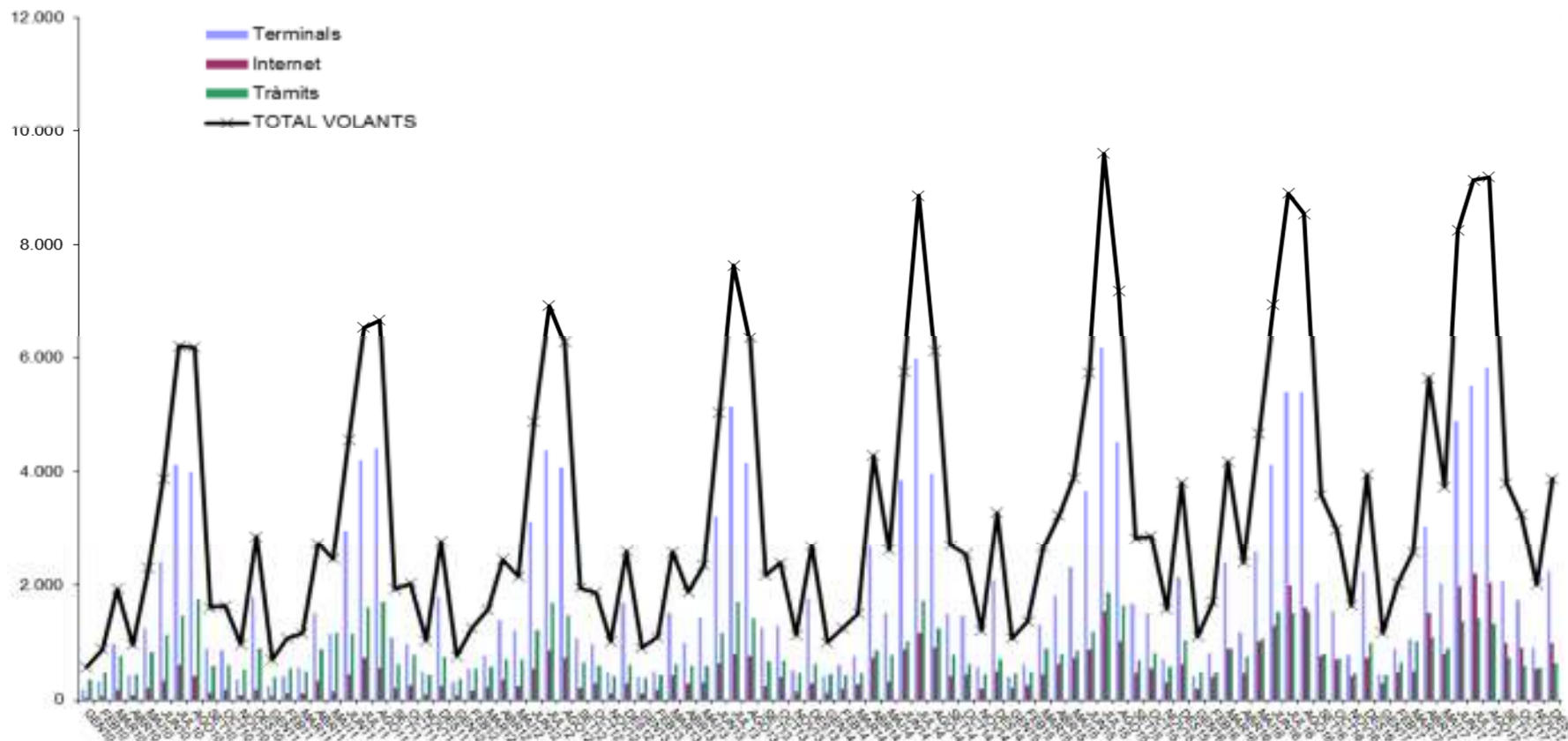
Gràfic 29: Evulsió del nombre de tràmits webservice
Font: Elaboració CASS

7.3 Volants de desplaçament als països de conveni

	Terminals	Internet	Tràmits	TOTAL VOLANTS
GEN15	400	214	461	1.075
FEB15	631	255	484	1.370
MAR15	1.309	457	896	2.662
ABR15	1.812	630	799	3.241
MAI15	2.306	736	857	3.899
JUN15	3.669	884	1.189	5.742
JUL15	6.178	1.553	1.867	9.598
AGO15	4.518	1.028	1.648	7.194
SET15	1.676	463	692	2.831
OCT15	1.518	540	813	2.871
NOV15	698	302	581	1.581
DES15	2.136	630	1.045	3.811
TOTAL 2015	26.851	7.692	11.332	45.875
GEN16	421	197	486	1.104
FEB16	819	403	489	1.711
MAR16	2.392	893	891	4.176
ABR16	1.176	466	755	2.397
MAI16	2.588	1.018	1.074	4.680
JUN16	4.124	1.291	1.528	6.943
JUL16	5.391	1.996	1.511	8.898
AGO16	5.400	1.608	1.531	8.539
SET16	2.024	764	805	3.593
OCT16	1.550	710	728	2.988
NOV16	776	413	459	1.648
DES16	2.227	743	983	3.953
TOTAL 2016	28.888	10.502	11.240	50.630
GEN17	444	297	428	1.169
FEB17	893	484	650	2.027
MAR17	1.047	505	1.027	2.579
ABR17	3.044	1.521	1.085	5.650
MAI17	2.030	807	901	3.738
JUN17	4.891	1.980	1.379	8.250
JUL17	5.516	2.194	1.425	9.135
AGO17	5.820	2.048	1.323	9.191
SET17	2.073	993	735	3.801
OCT17	1.736	918	596	3.250
NOV17	905	548	561	2.014
DES17	2.246	997	638	3.881
TOTAL 2017	30.645	13.292	10.748	54.685

Taula 39: Volants de desplaçament emesos per tipus de suport
Font: Elaboració CASS

Volants de desplaçament als països de conveni



Gràfic 30: Nombre de volants de desplaçament emesos per tipus de suport
Font: Elaboració CASS

8. Diligència de signatures

El consell d'administració de la CAIXA ANDORRANA DE SEGURETAT SOCIAL, en la seva reunió celebrada el 27 de març del 2018, ha formulat els comptes anuals de l'exercici 2017 de la CASS, sent de 103 pàgines i comprenen la memòria de gestió i estadístiques del volum I, que fa part del comptes anuals de l'exercici 2017.

El President del Consell d'Administració signa aquesta diligència, juntament amb la resta de membres, i en representació de tots els membres del Consell d'Administració signa totes les pàgines del volum I que formen part d'aquests comptes anuals.

*Sr. Joan M. Rascagneres Llagostera
(President del Consell d'Administració)*

*Sr. David Fernàndez López
(Representant dels assalariats)*

*Sr. Josep Delgado Villena
(Membre nomenat per M.I.Govern)*

*Sra. Mireia Ramos Gutiérrez
(Representant dels assalariats)*

*Sr. Vladimir Fernàndez Armengol
(Membre nomenat per M.I.Govern)*

*Sr. Lluís Ramon Samper Pascual
(Representant dels pensionistes)*

*Sr. Enric Bartumeu Maza
(Membre nomenat per M.I.Govern)*

*Sr. Jordi Galobardas Asturgo
(Representant dels empresaris)*

VOLUM II

ESTATS FINANCERS 2017

PART I: MEMÒRIA PRESSUPOSTÀRIA

1- Liquidació del pressupost d'ingressos, classificació econòmica

capítol	Classificació econòmica INGRESSOS	Pressupost Inicial	Pressupost Definitiu	Execució 2017	Diferència presupost final i realitzat	Execució 2016	Variació liquidat exercicis	% Exec Pres.Def	% Inc. 17/16	Cobrat	Pendent
1	Cotitzacions Socials i impostos	235.301.698,00	242.254.707,71	249.864.156,64	7.609.448,93	233.437.051,83	16.427.104,81	103,1%	7,0%	249.864.156,64	
3	Taxes i altres ingressos	1.464.444,00	1.464.444,00	3.658.604,13	2.194.160,13	2.246.444,54	1.412.159,59	249,8%	62,9%	3.593.711,73	64.892,40
4	Transferències corrents	47.459.680,75	47.459.680,75	37.988.450,46	-9.471.230,29	45.461.782,93	-7.473.332,47	80,0%	-16,4%	28.940.488,39	9.047.962,07
5	Ingressos patrimonials	12.000,00	12.000,00	30.780,81	18.780,81	34.241,85	-3.461,04	256,5%	-10,1%	30.780,81	
	Ingressos corrents	284.237.822,75	291.190.832,46	291.541.992,04	351.159,58	281.179.521,15	10.362.470,89	689,5%	3,7%	282.429.137,57	9.112.854,47
6	Alienació d'inversions reals										
7	Transferències de capital										
8	Actius financers	2.764.273,00	3.045.940,04	2.422.251,90	-623.688,14	2.452.372,13	-30.120,23	79,5%	-1,2%	2.422.251,90	
9	Passius financers										
	Ingressos de capital	2.764.273,00	3.045.940,04	2.422.251,90	-623.688,14	2.452.372,13	-30.120,23	79,5%	-1,2%	2.422.251,90	
	Total Ingressos	287.002.095,75	294.236.772,50	293.964.243,94	-272.528,56	283.631.893,28	10.332.350,66	769,0%	3,6%	284.851.389,47	9.112.854,47

El pressupost d'ingressos s'ha executat en un 99,99 % per a l'exercici 2017 i en un 97,90% en l'exercici 2016. Aquesta major execució bé fonamentada en un major import d'ingressos corrents en 12,063 milers d'euros, donat per l'increment de les cotitzacions en la branca general i un increment de les cotitzacions en la branca de jubilació per valor 4,403 milions d'euros. En branca general addicionalment es dona d'un major ingrés de 1,385 milions d'euros de la branca general per prestacions recuperades de tercer responsable i ingressos per recàrrecs i sancions, i en la branca jubilació 0,25 milions d'euros d'altres recàrrecs i ingressos, que juntament un menor ingrés per transferències per cobertura del dèficit de la branca general per valor de 7,016 milions d'euros i un menor ingrés per transferències de la branca de jubilació de 0,457 milions d'euros, explica la variació dels ingressos corrents en la liquidació i en el grau d'execució.

En quant a l'execució d'ingressos de 2017 ha estat inferiors en 0,272 milions d'euros respecte a pressupost final, degut principalment a les variacions en major recaptació per cotitzacions a la pressupostada en 7,7 milions, en raó de la conjuntura econòmica ha tingut un comportament mes positiu a l'esperat, variacions positives en altres ingressos per prestacions recuperades de tercer responsable i recàrrecs, per import de 2,2 milions d'euros, que juntament amb un menor ingrés de les transferències per cobrir la branca general en 9,4 milions i de liquidacions de drets contra convenis internacionals ens explica aquesta menor execució.

2- Liquidació del pressupost de despeses, classificació econòmica

capítol	Classificació econòmica DESPESES	Pressupost Inicial	Pressupost Definitiu	Execució 2017	Diferència presupost final i realitzat	Execució 2016	Variació liquidat exercicis	% Exec Pres.Def	% Inc. 17/16	Pagat	Pendent
1	Despeses de personal	5.330.682,00	5.330.682,00	4.944.839,13	-385.842,87	4.807.848,46	136.990,67	92,8%	2,8%	4.935.707,50	9.131,63
2	Despeses en béns corrents i serveis	2.763.233,00	2.082.977,56	1.762.526,26	-320.451,30	1.664.818,09	97.708,17	84,6%	5,9%	1.505.715,15	256.811,11
3	Despeses financers	15.600,00	9.923,29	1.978,93	-7.944,36	951,34	1.027,59	19,9%	108,0%	1.960,93	18,00
4	Transferències corrents	239.035.823,00	234.843.688,61	234.842.766,91	-921,70	223.714.163,09	11.128.603,82	100,0%	5,0%	229.397.750,04	3.039.040,49
	Despeses corrents	247.145.338,00	242.267.271,46	241.552.111,23	-715.160,23	230.187.780,98	11.364.330,25	99,7%	4,9%	235.841.133,62	3.305.001,23
6	Inversions reals	1.699.980,00	1.976.247,04	452.165,92	-1.524.081,12	446.781,49	5.384,43	22,9%	1,2%	293.353,47	158.812,45
7	Transferències de capital	35.423.523,75	47.260.000,00	47.260.000,00		48.883.022,22	-1.623.022,22	100,0%	-3,3%	45.460.000,00	1.800.000,00
8	Actius financers	2.733.254,00	2.733.254,00	2.694.115,37	-39.138,63	2.503.465,17	190.650,20	98,6%	7,6%	2.663.600,70	11.762,27
9	Passius financers										
9	Despeses de capital	39.856.757,75	51.969.501,04	50.406.281,29	-1.563.219,75	51.833.268,88	-1.426.987,59	97,0%	-2,8%	48.416.954,17	1.970.574,72
	Total Despeses	287.002.095,75	294.236.772,50	291.958.392,52	-2.278.379,98	282.021.049,86	9.937.342,66	99,2%	3,5%	284.258.087,79	5.275.575,95

El pressupost liquidat de despeses s'ha executat en un 99,22% en per a l'exercici 2017 i un 97,20% per a l'exercici 2016, aquesta major execució s'ha degut fonamentalment al increment de les despeses corrents de 7,180 milions d'euros per la branca general i de 3,948 de la branca jubilació milions d'euros que conjuntament amb la variació de la resta de despeses de les branques per valor de 0,236 milions i de una variació negativa en transferències de fons al Fons de reserva de jubilació, per valor de 1,623 milions d'euros ens explica la variació de la liquidació i el grau d'execució.

El pressupost de despesa s'ha executat en menys de 2,2 milions d'euros en respecte a pressupost final, que es deu principalment ha que les despeses corrents de 0,715 milions d'euros, entre elles les despeses de personal per un baixa del cost mig de la plantilla respecte a pressuposta i conjuntament a menys despeses de bens corrents de 0,3 milions d'euros, concentrant-se dita disminució en reparació i conservació d'instal·lacions respecte al pressupostat. Aquestes variacions juntament amb menor execució d'inversions reals d' 1,5, dels quals 0,975 milions han estat reconduïts a l'exercici 2018. L'esmentat ens explica aquesta menor execució al 2017.

3- Liquidació del pressupost de despeses, classificació funcional

Grup de funció 4 “Producció de béns públics de caràcters social”

Funció: 46 Seguretat Social

Subfunció: 461 Administració general de la Seguretat Social

461 Administració general de la Seguretat Social		Pressupost inicial	Pressupost inicial	Execució 2017	Diferència presupost final i realitzat	Execució 2016	Variació liquidat exercicis	% Exe	% Inc. 17/16	Pagat	Pendent
1	Despeses de personal	5.330.682,00	5.330.682,00	4.944.839,13	(385.842,87)	4.807.848,46	136.990,67	92,8%	2,8%	4.935.707,50	9.131,63
2	Despeses en béns corrents i serveis	2.763.233,00	2.082.977,56	1.762.526,26	(320.451,30)	1.664.818,09	97.708,17	84,6%	5,9%	1.505.715,15	256.811,11
3	Despeses financers	15.600,00	9.923,29	1.978,93	(7.944,36)	951,34	1.027,59	19,9%	108,0%	1.960,93	18,00
4	Transferències corrents	239.035.823,00	234.843.688,61	234.842.766,91	(921,70)	223.714.163,09	11.128.603,82	100,0%	5,0%	229.397.750,04	3.039.040,49
6	Inversions reals	1.699.980,00	1.976.247,04	452.165,92	(1.524.081,12)	446.781,49	5.384,43	22,9%	1,2%	293.353,47	158.812,45
7	Transferències de capital	35.423.523,75	47.260.000,00	47.260.000,00		48.883.022,22	-1.623.022,22	100,0%	-3,3%	45.460.000,00	1.800.000,00
8	Actius financers	2.733.254,00	2.733.254,00	2.694.115,37	-39.138,63	2.503.465,17	190.650,20	98,6%	7,6%	2.663.600,70	11.762,27
9	Passius financers										
Total Despeses		287.002.095,75	294.236.772,50	291.958.392,52	(2.278.379,98)	282.021.049,86	9.937.342,66	99,2%	3,5%	284.258.087,79	5.275.575,95

Subfunció: 461 Administració general de la Seguretat Social
 Programes: 4611 Serveis generals de la CASS
 4612 Branca general
 4613 Branca jubilació

Programa 4611: Serveis Generals	Pressupost inicial	Pressupost inicial	Execució 2017	Diferència presupost final i realitzat	Execució 2016	Variació liquidat exercicis	% Exe	% Inc. 17/16	Pagat	Pendent
1 Despeses de personal	3.358.079,00	3.358.079,00	3.103.753,48	(254.325,52)	3.243.444,34	(139.690,86)	92,4%	-4,3%	3.096.465,11	7.288,37
2 Despeses en béns corrents i serveis	2.128.519,00	1.549.708,70	1.436.915,13	(112.793,57)	1.363.555,23	73.359,90	92,7%	5,4%	1.280.567,14	156.347,99
3 Despeses financeres	3.600,00	3.600,00	1.419,14	(2.180,86)	533,67	885,47	39,4%	165,9%	1.401,14	18,00
4 Transferències corrents	15.000,00	15.000,00	14.078,30	(921,70)	13.836,46	241,84	93,9%	1,7%	14.078,30	
6 Inversions reals	1.650.770,00	1.927.037,04	449.132,81	(1.477.904,23)	440.173,91	8.958,90	23,3%	2,0%	292.939,65	156.193,16
7 Transferències de capital										
8 Actius financers										
9 Passius financers										
Total Despeses	7.155.968,00	6.853.424,74	5.005.298,86	(1.848.125,88)	5.061.543,61	(56.244,75)	73,0%	-1,1%	4.685.451,34	319.847,52

Programa 4612: Branca general	Pressupost inicial	Pressupost inicial	Execució 2017	Diferència presupost final i realitzat	Execució 2016	Variació liquidat exercicis	% Exe	% Inc. 17/16	Pagat	Pendent
1 Despeses de personal	1.790.244,00	1.790.244,00	1.668.140,66	(122.103,34)	1.462.600,71	205.539,95	93,2%	14,1%	1.666.362,12	1.778,54
2 Despeses en béns corrents i serveis	502.978,00	502.978,00	295.320,27	(207.657,73)	247.747,95	47.572,32	58,7%	19,2%	199.137,44	96.182,83
3 Despeses financers	6.000,00	6.000,00	236,50	(5.763,50)	83,00	153,50	3,9%	184,9%	236,50	
4 Transferències corrents	146.340.963,00	147.220.492,48	147.220.492,48	-	140.039.574,58	7.180.917,90	100,0%	5,1%	141.808.846,77	3.039.040,49
6 Inversions reals	49.210,00	49.210,00	3.033,11	(46.176,89)	6.607,58	(3.574,47)	6,2%	-54,1%	413,82	2.619,29
7 Transferències de capital										
8 Actius financers	2.733.254,00	2.733.254,00	2.694.115,37	-39.138,63	2.503.465,17	190.650,20	98,6%	7,6%	2.663.600,70	11.762,27
9 Passius financers										
Total Despeses	151.422.649,00	152.302.178,48	151.881.338,39	(420.840,09)	144.260.078,99	7.621.259,40	99,7%	5,3%	146.338.597,35	3.151.383,42

Programa 4613: Branca jubilació	Pressupost inicial	Pressupost inicial	Execució 2017	Diferència presupost final i realitzat	Execució 2016	Variació liquidat exercicis	% Exe	% Inc. 17/16	Pagat	Pendent
1 Despeses de personal	182.359,00	182.359,00	172.944,99	(9.414,01)	101.803,41	71.141,58	94,8%	69,9%	172.880,27	64,72
2 Despeses en béns corrents i serveis	131.736,00	30.290,86	30.290,86	-	53.514,91	(23.224,05)	100,0%	-43,4%	26.010,57	4.280,29
3 Despeses financers	6.000,00	323,29	323,29	-	334,67	(11,38)	100,0%	-3,4%	323,29	
4 Transferències corrents	92.679.860,00	87.608.196,13	87.608.196,13	-	83.660.752,05	3.947.444,08	100,0%	4,7%	87.574.824,97	
6 Inversions reals				-						
7 Transferències de capital	35.423.523,75	47.260.000,00	47.260.000,00		48.883.022,22	-1.623.022,22	100,0%	-3,3%	45.460.000,00	1.800.000,00
8 Actius financers										
9 Passius financers										
Total Despeses	128.423.478,75	135.081.169,28	135.071.755,27	(9.414,01)	132.699.427,26	2.372.328,01	100,0%	1,8%	133.234.039,10	1.804.345,01

4- Liquidació pressupostaria. Resultat pressupostari

capítol	Classificació econòmica DESPESES	Pressupost Inicial	Pressupost Definitiu	Execució 2017	Diferència presupost final i realitzat	Execució 2016	Variació liquidat exercicis	% Exec Pres.Def	% Inc. 17/16	Pagat	Pendent
1	Despeses de personal	5.330.682,00	5.330.682,00	4.944.839,13	-385.842,87	4.807.848,46	136.990,67	92,8%	2,8%	4.935.707,50	9.131,63
2	Despeses en béns corrents i serveis	2.763.233,00	2.082.977,56	1.762.526,26	-320.451,30	1.664.818,09	97.708,17	84,6%	5,9%	1.505.715,15	256.811,11
3	Despeses financers	15.600,00	9.923,29	1.978,93	-7.944,36	951,34	1.027,59	19,9%	108,0%	1.960,93	18,00
4	Transferències corrents	239.035.823,00	234.843.688,61	234.842.766,91	-921,70	223.714.163,09	11.128.603,82	100,0%	5,0%	229.397.750,04	3.039.040,49
	Despeses corrents	247.145.338,00	242.267.271,46	241.552.111,23	-715.160,23	230.187.780,98	11.364.330,25	99,7%	4,9%	235.841.133,62	3.305.001,23
6	Inversions reals	1.699.980,00	1.976.247,04	452.165,92	-1.524.081,12	446.781,49	5.384,43	22,9%	1,2%	293.353,47	158.812,45
7	Transferències de capital	35.423.523,75	47.260.000,00	47.260.000,00		48.883.022,22	-1.623.022,22	100,0%	-3,3%	45.460.000,00	1.800.000,00
8	Actius financers	2.733.254,00	2.733.254,00	2.694.115,37	-39.138,63	2.503.465,17	190.650,20	98,6%	7,6%	2.663.600,70	11.762,27
9	Passius financers										
9	Despeses de capital	39.856.757,75	51.969.501,04	50.406.281,29	-1.563.219,75	51.833.268,88	-1.426.987,59	97,0%	-2,8%	48.416.954,17	1.970.574,72
	Total Despeses	287.002.095,75	294.236.772,50	291.958.392,52	-2.278.379,98	282.021.049,86	9.937.342,66	99,2%	3,5%	284.258.087,79	5.275.575,95

5- Conciliació entre el resultat pressupostari i el resultat comptable

INGRESSOS (Drets Liquidats)	EXECUCIÓ PRESSUPOSTÀRIA 2017				%s/ total Executat
	Serveis Generals	Branca General	Branca Jubilació	TOTAL	
12 Cotitzacions Socials	-	118.486.142,58	131.378.014,06	249.864.156,64	85,0%
1 COTITZACIONS SOCIALS	-	118.486.142,58	131.378.014,06	249.864.156,64	85,0%
31 Ingressos per prestació de serveis	240.552,93	-	-	240.552,93	0,1%
33 Ingressos per reintegraments	-	2.966.766,20	30.061,94	2.996.828,14	1,0%
34 Altres ingressos	-	204.908,79	216.314,27	421.223,06	0,1%
3 TAXES I ALTRES INGRESSOS	240.552,93	3.171.674,99	246.376,21	3.658.604,13	1,2%
42 Transferències del Govern d'Andorra	-	33.269.233,13	4.719.217,33	37.988.450,46	12,9%
4 TRANSFERÈNCIES CORRENTS	-	33.269.233,13	4.719.217,33	37.988.450,46	12,9%
52 Interessos de dipòsits i comptes bancaris	-	-	30.780,81	30.780,81	0,0%
5 INGRESSOS PATRIMONIALS	0,00	0,00	30.780,81	30.780,81	0,0%
(+) TOTAL INGRESSOS CORRENTS	240.552,93	154.927.050,70	136.374.388,41	291.541.992,04	99,2%
(+) TOTAL INGRESSOS D'INVERSIONS	-	-	-	-	0,0%
(+) TOTAL INGRESSOS PER OPERACIONS DE CAPITAL	-	-	-	-	0,0%
83 Reintegrament de préstecs i bestretes fora S.P.	-	2.422.251,90	-	2.422.251,90	0,8%
(+) TOTAL INGRESSOS D'ACTIUS FINANCERS	-	2.422.251,90	-	2.422.251,90	0,8%
(+) TOTAL INGRESSOS PRESSUPOSTARIS	240.552,93	157.349.302,60	136.374.388,41	293.964.243,94	100,0%

DESPESES (Obligacions liquidades)	EXECUCIÓ PRESSUPOSTÀRIA 2017				%s/ total Executat
	Serveis Generals	Branca General	Branca Jubilació	TOTAL	
10 Alts Càrrecs	110.990,10	-	-	110.990,10	0,0%
11 Personal Fix	2.384.894,54	1.375.801,73	149.956,21	3.910.652,48	1,3%
13 Personal Eventual	183.185,99	54.594,31	-	237.780,30	0,1%
16 Quotes i despeses socials	424.682,85	237.744,62	22.988,78	685.416,25	0,2%
1 DESPESES DE PERSONAL	3.103.753,48	1.668.140,66	172.944,99	4.944.839,13	1,7%
20 Lloguers	443.737,95	-	-	443.737,95	0,2%
21 Reparació, manteniment i conservació	554.114,52	45.821,09	-	599.935,61	0,2%
22 Materials, subministraments i altres	429.614,59	248.647,20	29.715,80	707.977,59	0,2%
23 Indemnitzacions per serveis	9.448,07	851,98	575,06	10.875,11	0,0%
2 CONSUM DE BÉNS CORRENTS I SERVEIS	1.436.915,13	295.320,27	30.290,86	1.762.526,26	0,6%
32 Prestacions de serveis bancaris	1.419,14	236,50	323,29	1.978,93	0,0%
34 De dipòsits, fiances i altres	-	-	-	-	0,0%
3 DESPESES FINANCERES	1.419,14	236,50	323,29	1.978,93	0,0%
42 Transferències als assegurats i famílies	-	147.220.492,48	87.608.196,13	234.828.688,61	80,4%
48 Transferències a famílies i institucions sense fi de lucre	14.078,30	-	-	14.078,30	0,0%
4 TRANSFERÈNCIES CORRENTS	14.078,30	147.220.492,48	87.608.196,13	234.842.766,91	80,4%
(-) TOTAL DESPESES CORRENTS	4.556.166,05	149.184.189,91	87.811.755,27	241.552.111,23	82,7%
60 Inversions noves	11.810,48	2.619,29	-	14.429,77	0,0%
61 Inversions de reposició	67.777,89	413,82	-	68.191,71	0,0%
64 Immobilitzat immaterial	369.544,44	-	-	369.544,44	0,1%
(-) TOTAL DESPESES D'INVERSIÓ	449.132,81	3.033,11	-	452.165,92	0,2%
71 Transferències de capital Sector Públic	-	-	47.260.000,00	47.260.000,00	16,2%
(-) TOTAL DESPESES PER TRANSFERÈNCIES DE CAPITAL	-	-	47.260.000,00	47.260.000,00	16,2%
81 Adq. d'oblig. i bonos fora del sector públic	-	-	-	-	0,0%
83 Concessions de préstecs i bestretes fora del S.P.	-	2.694.115,37	-	2.694.115,37	0,9%
(-) TOTAL DESPESES D'ACTIUS FINANCERS	-	2.694.115,37	-	2.694.115,37	0,9%
(-) TOTAL DESPESES PRESSUPOSTÀRIES	5.005.298,86	151.881.338,39	135.071.755,27	291.958.392,52	100,0%

RESULTAT PRESSUPOSTARI		EXECUCIÓ PRESSUPOSTÀRIA 2017			
totals		Serveis Generals	Branca General	Branca Jubilació	TOTAL
(-)	TOTAL DESPESES CORRENTS		152.601.314,45	88.950.796,78	241.552.111,23
(+)	TOTAL INGRESSOS CORRENTS		155.107.465,40	136.434.526,64	291.541.992,04
=	RESULTAT DE FUNCIONAMENT	-	2.506.150,95	47.483.729,86	49.989.880,81
(-)	TOTAL DESPESES D'INVERSIÓ		339.882,72	112.283,20	452.165,92
(+)	TOTAL INGRESSOS D'INVERSIÓ		0,00	0,00	0,00
=	RESULTAT D'INVERSIONS	-	(339.882,72)	(112.283,20)	(452.165,92)
(-)	TOTAL DESPESES PER OPERACIONS DE CAPITAL		0,00	47.260.000,00	47.260.000,00
(+)	TOTAL INGRESSOS PER OPERACIONS DE CAPITAL		0,00	0,00	0,00
=	RESULTAT OPERACIONS DE CAPITAL	-	-	(47.260.000,00)	(47.260.000,00)
(-)	TOTAL DESPESES D'ACTIUS FINANCERS		2.694.115,37	0,00	2.694.115,37
(+)	TOTAL INGRESSOS D'ACTIUS FINANCERS		2.422.251,90	0,00	2.422.251,90
=	RESULTAT D'ACTIUS FINANCERS	-	(271.863,47)	-	(271.863,47)
=	RESULTAT PRESSUPOSTARI	-	1.894.404,76	111.446,66	2.005.851,42

conceptes	Serveis Generals	Branca General	Branca Jubilació	TOTAL
= RESULTAT PRESSUPOSTARI DE FUNCIONAMENT	-	2.506.150,95	47.483.729,86	49.989.880,81
(+) 60 Prestacions i pensions	-	(1.429.919,45)	-	(1.429.919,45)
(-) 61 Dotació provisió formularis quotes de convenis INSS i SSP	-	3.674.269,50	-	3.674.269,50
(+) 61 Aplicació pressupost formularis quotes de convenis INSS i SS	-	(2.168.966,89)	-	(2.168.966,89)
(+) 61 Variació existències d'aprovisionaments	(1.790,29)	-	-	(1.790,29)
(+) 62 Despeses periodificades. De béns corrents i serveis	(8.265,91)	(145,75)	-	(8.411,66)
(+) 64 Despeses periodificades. De personal	-	(418,00)	-	(418,00)
(-) 68 Dotació d'amortitzacions d'immobilitzat immaterial	301.393,44	-	16.067,30	317.460,74
(-) 68 Dotació d'amortitzacions d'immobilitzat material	157.629,03	2.642,51	52,54	160.324,08
(-) 69 Provisió per depreciació d'actius	-	-	44.205,42	44.205,42
(-) 69 Provisió per insolvències de declarants per cotitzacions	-	9.434.948,39	9.887.884,00	19.322.832,39
(-) Despeses financeres	448.966,27	9.512.410,31	9.948.209,26	19.909.585,84
(-) 72 Cotitzacions meritades	-	1.015.544,89	1.218.650,83	2.234.195,72
(+) 75 Dotació minoració per devolució d'ingressos	-	(3.324.324,21)	-	(3.324.324,21)
(+) 76 (+/-) Interessos c/c meritats de gestió corrent	-	-	(47,43)	(47,43)
(-) 79 Aplicació Provisions Cotitzacions	-	8.976.336,00	9.337.552,17	18.313.888,17
(-) 79 Aplicació Provisions altres actius op.corrent	-	3.080.909,08	-	3.080.909,08
(+) Ingressos financers	0,00	9.748.465,76	10.556.155,57	20.304.621,33

= RESULTAT FINANCER DE FUNCIONAMENT	-448.966,27	2.742.206,40	48.091.676,17	50.384.916,30
--	--------------------	---------------------	----------------------	----------------------

= RESULTAT FINANCER DE FUNCIONAMENT <i>amb cobertura dels serveis generals (75/25)</i>	0,00	2.405.481,70	47.979.434,60	50.384.916,30
--	-------------	---------------------	----------------------	----------------------

= RESULTAT FINANCER AMB OP.CAPITAL		2.405.481,70	719.434,60	3.124.916,30
---	--	---------------------	-------------------	---------------------

CONCILIACIÓ DEL RESULTAT FINANCER AMB EL RESULTAT DE LA LIQUIDACIÓ PRESSUPOSTÀRIA	Branca General	Branca Jubilació	TOTAL
RESULTAT FINANCER AMB OP.CAPITAL	2.405.481,70	719.434,60	3.124.916,30
(+) Variació negativa d'existències d'aprovisionaments	(1.342,72)	(447,57)	(1.790,29)
(+) Dotacions a les amortitzacions	346.909,36	130.875,46	477.784,82
(+) Provisions i periodificacions dotades per despesa de funcionament	10.933.487,82	9.885.817,52	20.819.305,34
(-) Provisions i periodificacions aplicades per despesa de funcionament	(12.057.245,08)	(9.337.552,17)	(21.394.797,25)
(-) Ingressos meritats dotats de comptes c/c	0,00	47,43	47,43
(+) Variació despeses per reintegraments de transferències	(1.429.919,45)		(1.429.919,45)
(+) Variació d'ingressos per reintegraments de transferències	3.324.324,21	0,00	3.324.324,21
(-) Guanyos d'exercicis anteriors	(1.015.544,89)	(1.218.650,83)	(2.234.195,72)
(+) Pèrdues procedents de l'immobilitzat		44.205,42	44.205,42
(-) Operacions d'inversions reals - capítol 6 despeses -	(339.882,72)	(112.283,20)	(452.165,92)
(+) Operacions d'alienació d'actius financers - capítol 8 ingressos - (*)	2.422.251,90	0,00	2.422.251,90
(-) Operacions d'inversió en actius financers - capítol 8 despeses - (*)	(2.694.115,37)	0,00	(2.694.115,37)
= RESULTAT DE LA LIQUIDACIÓ PRESSUPOSTÀRIA	1.894.404,76	111.446,66	2.005.851,42

6- Modificacions pressupostàries i crèdits reconduïts

capítol	Classificació econòmica DESPESES	Pressupost inicial	Compromisos reconduïts	Crèdits extraordinaris	Suplements de crèdits	Crèdits ampliables ⁽¹⁾		Transferències de crèdit ⁽²⁾		Modificacions ⁽¹⁾⁺⁽²⁾	Pressupost final	Execució
						Ingressos	Minoració crèdits	Augment	disminució			
1	Despeses de personal	5.330.682,00						477,10	(477,10)		5.330.682,00	4.944.839,13
2	Despeses en béns corrents i	2.763.233,00	5.400,00				(685.655,44)	5.299,81	(5.299,81)	(680.255,44)	2.082.977,56	1.762.526,26
3	Despeses financers	15.600,00					(5.676,71)			(5.676,71)	9.923,29	1.978,93
4	Transferències corrents	239.035.823,00				879.529,48	(5.071.663,87)			(4.192.134,39)	234.843.688,61	234.842.766,91
	Despeses corrents	247.145.338,00	5.400,00			879.529,48	(5.762.996,02)	5.776,91	(5.776,91)	(4.878.066,54)	242.267.271,46	241.552.111,23
6	Inversions reals	1.699.980,00	276.267,04							276.267,04	1.976.247,04	452.165,92
7	Transferències de capital	35.423.523,75				11.836.476,25				11.836.476,25	47.260.000,00	47.260.000,00
8	Actius financers	2.733.254,00									2.733.254,00	2.694.115,37
9	Passius financers											
	Despeses de capital	39.856.757,75	276.267,04			11.836.476,25				12.112.743,29	51.969.501,04	50.406.281,29
	Total DESPESES	287.002.095,75	281.667,04			12.716.005,73	(5.762.996,02)	5.776,91	(5.776,91)	7.234.676,75	294.236.772,50	291.958.392,52

capítol	Classificació econòmica INGRESSOS	Pressupost inicial	Compromisos reconduïts	Crèdits extraordinaris	Suplements de crèdits	Crèdits ampliables ⁽¹⁾		Transferències de crèdit ⁽²⁾ reclassificació de fons de finançament		Modificacions ^{(1)+(2) - (3)}	Pressupost final	Execució
						Ingressos	Excedents de tresoreria ⁽³⁾	Augment	disminució			
1	Cotitzacions Socials	235.301.698,00				6.953.009,71				6.953.009,71	242.254.707,71	249.864.156,64
2	Impostos indirectes											
3	Taxes i altres ingressos	1.464.444,00									1.464.444,00	3.658.604,13
4	Transferències corrents	47.459.680,75									47.459.680,75	37.988.450,46
5	Ingressos patrimonials	12.000,00									12.000,00	30.780,81
	Ingressos corrents	284.237.822,75				6.953.009,71				6.953.009,71	291.190.832,46	291.541.992,04
6	Alienació d'inversions reals											
7	Transferències de capital											
8	Actius financers	2.764.273,00	281.667,04							281.667,04	3.045.940,04	2.422.251,90
9	Passius financers											
	Ingressos de capital	2.764.273,00	281.667,04							281.667,04	3.045.940,04	2.422.251,90
	Total INGRESSOS	287.002.095,75	281.667,04			6.953.009,71				7.234.676,75	294.236.772,50	293.964.243,94

RESULTAT						(5.762.996,02)	5.762.996,02	(5.776,91)	5.776,91			2.005.851,42
-----------------	--	--	--	--	--	-----------------------	---------------------	-------------------	-----------------	--	--	---------------------

Les modificacions pressupostàries per transferències s'han formalitzat per donar cobertura a la suficiència de crèdit de despesa de funcionament previst però insuficient a l'efectiva pujada d'IPC o bé a la dotació real necessària per la seva execució

Partida Origen	Descripció partida origen	concepte	Import	Partida destí	Descripció partida destí	Import
D/4611/22190	Altres subministraments	Increment IPC Lloguers Conveni	1.000,00			
D/4611/22330	Altres transports	Increment IPC Lloguers Conveni	417,16	D/4611/20200	Lloguer d'edificis i altres construccions	1.417,16
D/4612/22000	Material oficina ordinari	Substitució sistema remeses Andorfarma	2.913,06	D/4612/21600	Reparació, manteniment i conservació, emitiu inform	2.913,06
D/4611/21600	Reparació, manteniment i conservació, equip.inform	Altres lloguers de vehicles i fotocopiadores	969,59	D/4611/20900	Lloguer d'altre immobilitzat material	969,59
D/4611/11000	100 Remuneracions bàsiques, alts càrrecs	Increment IPC 2017	477,10	D/4611/10000	Sou base personal fix	477,10
Total transferències de crèdits			5.776,91			5.776,91

Les modificacions pressupostàries per ampliació de crèdits s'han formalitzat per dotar les transferències de fons al Fons de reserves o bé per la dotació de despesa ampliable de prestacions de la branca general generades durant l'últim trimestre 2017, les dotacions s'han finançat bé amb l'increment de recaptació de cada branca o bé per la minoració de despesa de funcionament no liquidada ni compromesa.

Partida ampliable	Descripció		Import	Partida finançament	Descripció partida destí	Import
D/4613/71100	711 Transferències a Fons de reserves	Aportacions de fons 3er trimestre	3.536.476,25	I/12300	123 Cotitzacions branca jubilació	3.536.476,25
D/4613/71100	711 Transferències a Fons de reserves	Aportacions de fons 4r trimestre	8.300.000,00			
D/4613/209	209 Lloguer d'altre immobilitzat material	minoració credit per aportacions 4r	(1.500,00)			
D/4613/220	220 Material d'oficina	minoració credit per aportacions 4r	(7.200,00)			
D/4613/223	223 Transport	minoració credit per aportacions 4r	(9.000,00)			
D/4613/226	226 Altres serveis	minoració credit per aportacions 4r	(19.458,84)			
D/4613/227	227 Treballs realitzats per altres empreses	minoració credit per aportacions 4r	(58.861,36)			
D/4613/229	229 Imprevistos o insuficiències	minoració credit per aportacions 4r	(2.400,00)			
D/4613/230	230 Reemborsament de dietes	minoració credit per aportacions 4r	(3.024,94)			
D/4613/320	320 Prestacions de serveis bancaris	minoració credit per aportacions 4r	(5.676,71)			
D/4613/423	423 Per prestacions de branca jubilació	minoració credit per aportacions 4r	(5.071.663,87)			
D/4611/206	206 Lloguer d'equipaments per informàtica	minoració credit per aportacions 4r	(62.884,80)			
D/4611/213	213 Repar. i conservació maquinària i	minoració credit per aportacions 4r	(47.641,82)			
D/4611/216	216 Repar. i conservació equipaments informàtica	minoració credit per aportacions 4r	(234.930,72)			
D/4611/220	220 Material d'oficina	minoració credit per aportacions 4r	(18.837,17)			
D/4611/222	222 Comunicacions	minoració credit per aportacions 4r	(41.476,90)			
D/4611/223	223 Transport	minoració credit per aportacions 4r	(13.909,58)			
D/4611/227	227 Treballs realitzats per altres empreses	minoració credit per aportacions 4r	(162.129,31)			
D/4611/229	229 Imprevistos o insuficiències	minoració credit per aportacions 4r	(2.400,00)	I/12300	123 Cotitzacions branca jubilació	2.537.003,98
D/4612/421	421 Per prestacions de branca general		879.529,48	I/12100	121 Cotitzacions branca general	879.529,48
Total crèdits ampliables			6.953.009,71			6.953.009,71

Les modificacions pressupostàries per reconducció de crèdits formalitzats al 2017 han estat les següents:

Crèdits - conceptes	Descripció	concepte	Import Adjudicació	Execució 2016	Reconduïts al 2017	Execució 2017
Total crèdits reconduïts. Concepte 640	Recursos Modificació Llei 17/2008 i Implementació IRPF	Aplicacions informàtiques	275.872,20	23.335,10	252.537,10	225.787,61
Total crèdits reconduïts. Concepte 616	Lloguer i Subministre d'impressores multifuncions	Material informàtic	23.729,94	0,00	23.729,94	23.729,94
Total crèdits reconduïts. Concepte 227	Projecte Oxigen	Treballs tècnics	10.650,00	5.250,00	5.400,00	5.400,00
Total crèdits reconduïts			310.252,14	28.585,10	281.667,04	254.917,55

7- Liquidació pressupostària d'ingressos consolidat de l'exercici anual acabat el 31 de desembre de 2017 i 2016

Capítol	Article	Conceptes	CLASSIFICACIÓ ECONÒMICA	Press. Inicial	Reconduïts	Crèdit Ampliable	Press. Definitiu	Ex2017	Diferència pressupost final i realitzat	Ex2016	Variació liquidat exercicis	%Exe	Inc. 17/16	Cobraments	Pendent Cobrament
1	COTITZACIONS SOCIALS			235.301.698,00	0,00	6.953.009,71	242.254.707,71	249.864.156,64	7.609.448,93	233.437.051,83	16.427.104,81	103,1%	7,0%	249.864.156,64	0,00
	12		Cotitzacions Socials	235.301.698,00	0,00	6.953.009,71	242.254.707,71	249.864.156,64	7.609.448,93	233.437.051,83	16.427.104,81	103,1%	7,0%	249.864.156,64	0,00
	121		Cotitzacions branca general	110.297.587,00	0,00	879.529,48	111.177.116,48	118.486.142,58	7.309.026,10	106.462.810,44	12.023.332,14	106,6%	11,3%	118.486.142,58	0,00
	12100		Branca general assalariats	90.451.538,00	0,00	879.529,48	91.331.067,48	97.067.600,05	5.736.532,57	87.318.795,51	9.748.804,54	106,3%	11,2%	97.067.600,05	0,00
	12101		Branca general treballadors per compte propi	11.599.065,00	0,00	0,00	11.599.065,00	13.259.545,32	1.660.480,32	11.629.141,92	1.630.403,40	114,3%	14,0%	13.259.545,32	0,00
	12103		Branca general pensionats i invalideses	5.753.715,00	0,00	0,00	5.753.715,00	5.344.229,52	-409.485,48	4.774.663,29	569.566,23	92,9%	11,9%	5.344.229,52	0,00
	12104		Branca general assalariats de baixa	2.261.288,00	0,00	0,00	2.261.288,00	2.619.646,77	358.358,77	2.578.620,80	41.025,97	115,8%	1,6%	2.619.646,77	0,00
	12105		Branca general cpte propi de baixa	231.981,00	0,00	0,00	231.981,00	195.120,92	-36.860,08	161.588,92	33.532,00	84,1%	20,8%	195.120,92	0,00
	123		Cotitzacions branca jubilació	125.004.111,00	0,00	6.073.480,23	131.077.591,23	131.378.014,06	300.422,83	126.974.241,39	4.403.772,67	100,2%	3,5%	131.378.014,06	0,00
	12300		Branca jubilació assalariats	108.776.202,00	0,00	5.052.729,02	113.828.931,02	114.129.353,85	300.422,83	110.573.315,31	3.556.038,54	100,3%	3,2%	114.129.353,85	0,00
	12301		Branca jubilació treballadors per compte propi	13.776.848,00	0,00	94.679,54	13.871.527,54	13.921.805,82	50.278,28	12.939.343,41	982.462,41	100,4%	7,6%	13.921.805,82	0,00
	12304		Branca jubilació assalariats de baixa	2.175.524,00	0,00	926.071,67	3.101.595,67	3.101.595,67	0,00	3.260.120,74	-158.525,07	100,0%	-4,9%	3.101.595,67	0,00
	12305		Branca jubilació cpte propi de baixa	275.537,00	0,00	0,00	275.537,00	225.258,72	-50.278,28	201.461,93	23.796,79	81,8%	11,8%	225.258,72	0,00
3	TAXES I ALTRES INGRESSOS			1.464.444,00	0,00	0,00	1.464.444,00	3.658.604,13	2.194.160,13	2.246.444,54	1.412.159,59	249,8%	62,9%	3.593.711,73	64.892,40
	34		Altres ingressos	260.000,00	0,00	0,00	260.000,00	421.223,06	161.223,06	383.275,74	37.947,32	162,0%	9,9%	421.223,06	0,00
	341		Recàrrecs	260.000,00	0,00	0,00	260.000,00	421.223,06	161.223,06	383.275,74	37.947,32	162,0%	9,9%	421.223,06	0,00
	34102		Recàrrecs branca jubilació	75.000,00	0,00	0,00	75.000,00	153.643,34	78.643,34	150.524,86	3.118,48	204,9%	2,1%	153.643,34	0,00
	34100		Recàrrecs branca general	75.000,00	0,00	0,00	75.000,00	140.165,38	65.165,38	151.471,29	-11.305,91	186,9%	-7,5%	140.165,38	0,00
	34110		Infraccions i sancions branca general	30.000,00	0,00	0,00	30.000,00	22.861,58	-7.138,42	14.815,43	8.046,15	76,2%	54,3%	22.861,58	0,00
	34112		Infraccions i sancions branca jubilació	30.000,00	0,00	0,00	30.000,00	22.862,14	-7.137,86	14.815,65	8.046,49	76,2%	54,3%	22.862,14	0,00
	34120		Interessos legals art15 branca general	25.000,00	0,00	0,00	25.000,00	41.881,83	16.881,83	26.012,02	15.869,81	167,5%	61,0%	41.881,83	0,00
	34122		Interessos legals art15 branca Jubilació	25.000,00	0,00	0,00	25.000,00	39.808,79	14.808,79	25.636,49	14.172,30	159,2%	55,3%	39.808,79	0,00
	33		Ingressos per reintegraments	960.000,00	0,00	0,00	960.000,00	2.996.828,14	2.036.828,14	1.623.506,64	1.373.321,50	312,2%	84,6%	2.934.099,99	62.728,15
	331		Reintegraments de prestacions branca general	900.000,00	0,00	0,00	900.000,00	2.966.766,20	2.066.766,20	1.593.419,09	1.373.347,11	329,6%	86,2%	2.904.038,05	62.728,15
	33120		Reintegraments prestacions 3er responsable BG	700.000,00	0,00	0,00	700.000,00	2.514.503,92	1.814.503,92	1.258.323,08	1.256.180,84	359,2%	99,8%	2.486.992,80	27.511,12
	33140		Altres reintegraments branca general	200.000,00	0,00	0,00	200.000,00	452.262,28	252.262,28	335.096,01	117.166,27	226,1%	35,0%	417.045,25	35.217,03
	332		Reintegraments de prestacions branca jubilació	60.000,00	0,00	0,00	60.000,00	30.061,94	-29.938,06	30.087,55	-25,61	50,1%	-0,1%	30.061,94	0,00
	33240		Altres reintegraments branca jubilació	60.000,00	0,00	0,00	60.000,00	30.061,94	-29.938,06	30.087,55	-25,61	50,1%	-0,1%	30.061,94	0,00
	31		Prestació de serveis	244.444,00	0,00	0,00	244.444,00	240.552,93	-3.891,07	239.662,16	890,77	98,4%	0,4%	238.388,68	2.164,25
	319		Prestacions de serveis de gestió	244.444,00	0,00	0,00	244.444,00	240.552,93	-3.891,07	239.662,16	890,77	98,4%	0,4%	238.388,68	2.164,25
	31900		Conveni de prestació de serveis CASS - FRJ	244.444,00	0,00	0,00	244.444,00	240.552,93	-3.891,07	239.662,16	890,77	98,4%	0,4%	238.388,68	2.164,25
4	TRANSFERÈNCIES CORRENTS			47.459.680,75	0,00	0,00	47.459.680,75	37.988.450,46	-9.471.230,29	45.461.782,93	-7.473.332,47	80,0%	-16,4%	28.940.488,39	9.047.962,07
	42		Transferències del Govern d'Andorra	47.459.680,75	0,00	0,00	47.459.680,75	37.988.450,46	-9.471.230,29	45.461.782,93	-7.473.332,47	80,0%	-16,4%	28.940.488,39	9.047.962,07
	421		Per prestacions de branca general	42.453.320,75	0,00	0,00	42.453.320,75	33.269.233,13	-9.184.087,62	40.285.956,90	-7.016.723,77	78,4%	-17,4%	24.981.059,75	8.288.173,38
	42112		Aportació de Govern al déficit Branca General	42.019.472,75	0,00	0,00	42.019.472,75	32.692.555,00	-9.326.917,75	39.930.109,60	-7.237.554,60	77,8%	-18,1%	24.511.360,00	8.181.195,00
	42113		Pensions NC Invalidesa Malaltia	433.848,00	0,00	0,00	433.848,00	576.678,13	142.830,13	355.847,30	220.830,83	132,9%	62,1%	469.699,75	106.978,38
	423		Per prestacions de branca jubilació	5.006.360,00	0,00	0,00	5.006.360,00	4.719.217,33	-287.142,67	5.175.826,03	-456.608,70	94,3%	-8,8%	3.959.428,64	759.788,69
	42390		Complement de vellesa llei 4/2006	1.056.212,00	0,00	0,00	1.056.212,00	1.057.148,22	936,22	1.066.900,18	-9.751,96	100,1%	-0,9%	879.988,71	177.159,51
	42391		Pensions no contributives art 41	3.950.148,00	0,00	0,00	3.950.148,00	3.662.069,11	-288.078,89	4.108.925,85	-446.856,74	92,7%	-10,9%	3.079.439,93	582.629,18
5	INGRESSOS PATRIMONIALS			12.000,00	0,00	0,00	12.000,00	30.780,81	18.780,81	34.241,85	-3.461,04	256,5%	-10,1%	30.780,81	0,00
	52		Interessos de dipòsits i comptes bancaris	12.000,00	0,00	0,00	12.000,00	30.780,81	18.780,81	34.241,85	-3.461,04	256,5%	-10,1%	30.780,81	0,00
	524		Interessos de comptes bancaris	12.000,00	0,00	0,00	12.000,00	30.780,81	18.780,81	34.241,85	-3.461,04	256,5%	-10,1%	30.780,81	0,00
	52403		Interessos c/c branca jubilació	12.000,00	0,00	0,00	12.000,00	30.780,81	18.780,81	34.241,85	-3.461,04	256,5%	-10,1%	30.780,81	0,00
8	ACTIUS FINANCERS			2.764.273,00	281.667,04	0,00	3.045.940,04	2.422.155,23	-623.784,81	2.384.183,86	37.971,37	79,5%	1,6%	2.422.155,23	0,00
	87		Romanents de tresoreria	0,00	281.667,04	0,00	281.667,04	0,00	-281.667,04	0,00	0,00	0,0%	0,0%	0,00	0,00
	870		Romanents de tresoreria	0,00	281.667,04	0,00	281.667,04	0,00	-281.667,04	0,00	0,00	0,0%	0,0%	0,00	0,00
	87001		Romanents tresoreria afectats B.general	0,00	211.250,28	0,00	211.250,28	0,00	-211.250,28	0,00	0,00	0,0%	0,0%	0,00	0,00
	87003		Romanents tresoreria afectats B.jubilació	0,00	70.416,76	0,00	70.416,76	0,00	-70.416,76	0,00	0,00	0,0%	0,0%	0,00	0,00
	83		Reintegrament de préstecs i bestretes fora S.P.	2.764.273,00	0,00	0,00	2.764.273,00	2.422.155,23	-342.117,77	2.384.183,86	37.971,37	87,6%	1,6%	2.422.155,23	0,00
	831		Reintegrament de préstecs i bestretes fora S.P.	2.764.273,00	0,00	0,00	2.764.273,00	2.422.155,23	-342.117,77	2.384.183,86	37.971,37	87,6%	1,6%	2.422.155,23	0,00
	83101		Reintegrament de bestretes per prestacions INSS	1.540.542,00	0,00	0,00	1.540.542,00	1.501.532,16	-39.009,84	1.512.366,88	-10.834,72	97,5%	-0,7%	1.501.532,16	0,00
	83102		Reintegrament de bestretes per prestacions SSF	1.223.731,00	0,00	0,00	1.223.731,00	920.623,07	-303.107,93	871.816,98	48.806,09	75,2%	5,6%	920.623,07	0,00
Total general				287.002.095,75	281.667,04	6.953.009,71	294.236.772,50	293.964.147,27	-272.625,23	283.563.705,01	10.400.442,26	99,9%	3,7%	284.851.292,80	9.112.854,47

8- Liquidació pressupostària Consolidat de despeses de l'exercici anual acabat el 31 de desembre de 2017 i 2016

Capítols	Article	Conceptes	CLASSIFICACIÓ ECONÒMICA	Press. Inicial	Reconduïts	Transferències	Crèdit Ampliable	Press. Definitiu	Autoritzacions	Compromissos	Ex2017	Diferència a pressupost final i realitzat	Ex2016	Variació liquidat exercicis	%Exe	Inc.17/16	Obligacions ordenades	Obligacions pagades	Obligacions pendents
1			DESPESES DE PERSONAL	5.330.682,00	0,00	0,00	0,00	5.330.682,00	4.944.839,13	4.944.839,13	4.944.839,13	-385.842,87	4.807.848,46	136.990,67	92,8%	2,8%	4.935.707,50	4.935.707,50	9.131,63
	10		Alts Càrrecs	110.513,00	0,00	477,10	0,00	110.990,10	110.990,10	110.990,10	110.990,10	0,00	109.997,06	993,04	100,0%	0,9%	110.990,10	110.990,10	0,00
		100	Remuneracions bàsiques, alts càrrecs	110.513,00	0,00	477,10	0,00	110.990,10	110.990,10	110.990,10	110.990,10	0,00	109.997,06	993,04	100,0%	0,9%	110.990,10	110.990,10	0,00
			10000 Consell d'administració	110.513,00	0,00	477,10	0,00	110.990,10	110.990,10	110.990,10	110.990,10	0,00	109.997,06	993,04	100,0%	0,9%	110.990,10	110.990,10	0,00
	11		Personal Fix	4.197.043,00	0,00	-477,10	0,00	4.196.565,90	3.910.652,48	3.910.652,48	3.910.652,48	-285.913,42	3.552.099,08	358.553,40	93,2%	10,1%	3.910.652,48	3.910.652,48	0,00
		110	Remuneracions bàsiques, personal fix	4.197.043,00	0,00	-477,10	0,00	4.196.565,90	3.910.652,48	3.910.652,48	3.910.652,48	-285.913,42	3.552.099,08	358.553,40	93,2%	10,1%	3.910.652,48	3.910.652,48	0,00
			11000 Sou base personal fix	3.521.634,00	0,00	-477,10	0,00	3.521.156,90	3.328.881,89	3.328.881,89	3.328.881,89	-192.275,01	2.941.177,90	387.703,99	94,5%	13,2%	3.328.881,89	3.328.881,89	0,00
			11001 Noves contractacions de personal fix	37.492,00	0,00	0,00	0,00	37.492,00	0,00	0,00	0,00	-37.492,00	0,00	0,00	0,0%		0,00	0,00	0,00
			11010 Triennis personal fix	570.382,00	0,00	0,00	0,00	570.382,00	544.898,69	544.898,69	544.898,69	-25.483,31	576.767,13	-31.868,44	95,5%	-5,5%	544.898,69	544.898,69	0,00
			11060 Primes personal fix	0,00	0,00	0,00	0,00	0,00	573,54	573,54	573,54	573,54	200,00	373,54	186,8%		573,54	573,54	0,00
			11070 Assegurança cplm personal fix	43.823,00	0,00	0,00	0,00	43.823,00	36.298,36	36.298,36	36.298,36	-7.524,64	33.954,05	2.344,31	82,8%	6,9%	36.298,36	36.298,36	0,00
			11080 Cplm Pla Pensions	23.712,00	0,00	0,00	0,00	23.712,00	0,00	0,00	0,00	-23.712,00	0,00	0,00	0,0%		0,00	0,00	0,00
	13		Personal Eventual	271.485,00	0,00	0,00	0,00	271.485,00	237.780,30	237.780,30	237.780,30	-33.704,70	487.253,36	-249.473,06	87,6%	-51,2%	237.780,30	237.780,30	0,00
		130	Remuneracions bàsiques, personal eventual	271.485,00	0,00	0,00	0,00	271.485,00	237.780,30	237.780,30	237.780,30	-33.704,70	487.253,36	-249.473,06	87,6%	-51,2%	237.780,30	237.780,30	0,00
			13000 Sou base personal eventual	271.485,00	0,00	0,00	0,00	271.485,00	237.780,30	237.780,30	237.780,30	-33.704,70	487.253,36	-249.473,06	87,6%	-51,2%	237.780,30	237.780,30	0,00
	16		Quotes i despeses socials	751.641,00	0,00	0,00	0,00	751.641,00	685.416,25	685.416,25	685.416,25	-66.224,75	658.498,96	26.917,29	91,2%	4,1%	676.284,62	676.284,62	9.131,63
		160	Quotes Seguretat Social	705.041,00	0,00	0,00	0,00	705.041,00	658.459,65	658.459,65	658.459,65	-46.581,35	647.322,30	11.137,35	93,4%	1,7%	658.459,65	658.459,65	0,00
			16000 Quotes S.Social administradors	16.218,00	0,00	0,00	0,00	16.218,00	16.259,98	16.259,98	16.259,98	41,98	15.885,07	374,91	100,3%	2,4%	16.259,98	16.259,98	0,00
			16010 Quotes S.Social personal fix	646.726,00	0,00	0,00	0,00	646.726,00	618.838,45	618.838,45	618.838,45	-27.887,55	554.614,43	64.224,02	95,7%	11,6%	618.838,45	618.838,45	0,00
			16050 Quotes S.Social personal eventual	42.097,00	0,00	0,00	0,00	42.097,00	23.361,22	23.361,22	23.361,22	-18.735,78	76.822,80	-53.461,58	55,5%	-69,6%	23.361,22	23.361,22	0,00
		163	Despeses socials del personal	46.600,00	0,00	0,00	0,00	46.600,00	26.956,60	26.956,60	26.956,60	-19.643,40	11.176,66	15.779,94	57,8%	141,2%	17.824,97	17.824,97	9.131,63
			16300 Formació i perfeccionament personal	38.900,00	0,00	0,00	0,00	38.900,00	21.154,99	21.154,99	21.154,99	-17.745,01	5.924,26	15.230,73	54,4%	257,1%	15.409,99	15.409,99	5.745,00
			16310 Altres prestacions al personal, beneficis social	7.700,00	0,00	0,00	0,00	7.700,00	5.801,61	5.801,61	5.801,61	-1.898,39	5.252,40	549,21	75,3%	10,5%	2.414,98	2.414,98	3.386,63

Capítols	Article	Conceptes	CLASSIFICACIÓ ECONÒMICA	Press. Inicial	Reconduïts	Transferències	Crèdit Ampliable	Press. Definitiu	Autoritzacions	Compromissos	Ex2017	Diferència a pressupost final i realitzat	Ex2016	Variació liquidat exercicis	%Exe	Inc.17/16	Obligacions ordenades	Obligacions pagades	Obligacions pendents
2			CONSUM DE BÉNS CORRENTS I SERVEIS	2.763.233,00	5.400,00	0,00	-685.655,44	2.082.977,56	1.768.698,35	1.768.698,35	1.762.526,26	-320.451,30	1.664.818,09	97.708,17	84,6%	5,9%	1.499.481,30	1.505.715,15	256.811,11
	20		Lloguers	509.036,00	0,00	2.386,75	-64.384,80	447.037,95	443.737,95	443.737,95	443.737,95	-3.300,00	441.094,85	2.643,10	99,3%	0,6%	440.027,92	440.027,92	3.710,03
	202		Lloguer d'edificis i altres construccions	354.371,00	0,00	1.417,16	0,00	355.788,16	355.788,16	355.788,16	355.788,16	0,00	354.370,68	1.417,48	100,0%	0,4%	355.788,16	355.788,16	0,00
			20200 Lloguer d'edificis i altres construccions	354.371,00	0,00	1.417,16	0,00	355.788,16	355.788,16	355.788,16	355.788,16	0,00	354.370,68	1.417,48	100,0%	0,4%	355.788,16	355.788,16	0,00
	206		Lloguer d'equipaments per informàtica	133.065,00	0,00	0,00	-62.884,80	70.180,20	68.380,20	68.380,20	68.380,20	-1.800,00	67.735,59	644,61	97,4%	1,0%	65.957,39	65.957,39	2.422,81
			20600 Lloguer d'equipaments per informàtica	133.065,00	0,00	0,00	-62.884,80	70.180,20	68.380,20	68.380,20	68.380,20	-1.800,00	67.735,59	644,61	97,4%	1,0%	65.957,39	65.957,39	2.422,81
	209		Lloguer d'altre immobilitzat material	21.600,00	0,00	969,59	-1.500,00	21.069,59	19.569,59	19.569,59	19.569,59	-1.500,00	18.988,58	581,01	92,9%	3,1%	18.282,37	18.282,37	1.287,22
			20900 Lloguer d'altre immobilitzat material	21.600,00	0,00	969,59	-1.500,00	21.069,59	19.569,59	19.569,59	19.569,59	-1.500,00	18.988,58	581,01	92,9%	3,1%	18.282,37	18.282,37	1.287,22
	21		Reparació, manteniment i conservació	944.455,00	0,00	1.943,47	-282.572,54	663.825,93	606.107,70	606.107,70	599.935,61	-63.890,32	577.006,96	22.928,65	90,4%	4,0%	504.398,94	504.398,94	95.536,67
	210		Repar. i conservació de terrenys i béns naturals	1.800,00	0,00	0,00	0,00	1.800,00	1.460,28	1.460,28	1.460,28	-339,72	1.564,14	-103,86	81,1%	-6,6%	1.338,59	1.338,59	121,69
			21000 Reparació, manteniment i conservació, terrenys	1.800,00	0,00	0,00	0,00	1.800,00	1.460,28	1.460,28	1.460,28	-339,72	1.564,14	-103,86	81,1%	-6,6%	1.338,59	1.338,59	121,69
	212		Repar. i conservació edificis i altres contruc.	6.000,00	0,00	0,00	0,00	6.000,00	0,00	0,00	0,00	-6.000,00	0,00	0,00	0,0%	0,00	0,00	0,00	0,00
			21200 Reparació, manteniment i conservació, edificis	6.000,00	0,00	0,00	0,00	6.000,00	0,00	0,00	0,00	-6.000,00	0,00	0,00	0,0%	0,00	0,00	0,00	0,00
	213		Repar. i conservació maquinària i instal.lacions	87.000,00	0,00	0,00	-47.641,82	39.358,18	35.758,18	35.758,18	35.758,18	-3.600,00	44.020,37	-8.262,19	90,9%	-18,8%	33.954,22	33.954,22	1.803,96
			21300 Reparació, manteniment i conservació, maquinària i instal.lacions	87.000,00	0,00	0,00	-47.641,82	39.358,18	35.758,18	35.758,18	35.758,18	-3.600,00	44.020,37	-8.262,19	90,9%	-18,8%	33.954,22	33.954,22	1.803,96
	214		Repar. i conservació material de transport	7.500,00	0,00	0,00	0,00	7.500,00	709,12	709,12	709,12	-6.790,88	1.425,46	-716,34	9,5%	-50,3%	670,56	670,56	38,56
			21400 Rep., mant. i conservació, material de transport	7.500,00	0,00	0,00	0,00	7.500,00	709,12	709,12	709,12	-6.790,88	1.425,46	-716,34	9,5%	-50,3%	670,56	670,56	38,56
	215		Repar. i conservació mobiliari i efectes	37.543,00	0,00	0,00	0,00	37.543,00	1.625,34	1.625,34	1.625,34	-35.917,66	2.408,29	-782,95	4,3%	-32,5%	1.494,08	1.494,08	131,26
			21500 Reparació, manteniment i conservació, mobiliari i efectes	37.543,00	0,00	0,00	0,00	37.543,00	1.625,34	1.625,34	1.625,34	-35.917,66	2.408,29	-782,95	4,3%	-32,5%	1.494,08	1.494,08	131,26
	216		Repar. i conservació equipaments informàtica	804.612,00	0,00	1.943,47	-234.930,72	571.624,75	566.554,78	566.554,78	560.382,69	-11.242,06	527.588,70	32.793,99	98,0%	6,2%	466.941,49	466.941,49	93.441,20
			21600 Reparació, manteniment i conservació, equipaments informàtics	804.612,00	0,00	1.943,47	-234.930,72	571.624,75	566.554,78	566.554,78	560.382,69	-11.242,06	527.588,70	32.793,99	98,0%	6,2%	466.941,49	466.941,49	93.441,20
	22		Materials, subministraments i altres	1.291.742,00	5.400,00	-4.330,22	-335.673,16	957.138,62	707.977,59	707.977,59	707.977,59	-249.161,03	644.643,84	63.333,75	74,0%	9,8%	545.252,74	551.486,59	156.491,00
	220		Material d'oficina	103.130,00	0,00	-2.913,06	-26.037,17	74.179,77	55.452,20	55.452,20	55.452,20	-18.727,57	57.991,05	-2.538,85	74,8%	-4,4%	50.992,04	50.992,04	4.460,16
			22000 Material oficina ordinari	50.000,00	0,00	-2.913,06	-17.327,58	29.759,36	27.672,42	27.672,42	27.672,42	-2.086,94	33.249,91	-5.577,49	93,0%	-16,8%	26.034,69	26.034,69	1.637,73
			22010 Petit mobiliari i estris	8.400,00	0,00	0,00	0,00	8.400,00	7.341,62	7.341,62	7.341,62	-1.058,38	6.149,28	1.192,34	87,4%	19,4%	6.408,66	6.408,66	932,96
			22020 Premsa i revistes	4.200,00	0,00	0,00	-1.509,59	2.690,41	890,41	890,41	890,41	-1.800,00	846,41	44,00	33,1%	5,2%	473,40	473,40	417,01
			22030 Llibres i publicacions	6.600,00	0,00	0,00	-2.400,00	4.200,00	230,77	230,77	230,77	-3.969,23	483,70	-252,93	5,5%	-52,3%	230,77	230,77	0,00
			22040 Consumibles d'informàtica	24.330,00	0,00	0,00	0,00	24.330,00	18.760,68	18.760,68	18.760,68	-5.569,32	16.173,48	2.587,20	77,1%	16,0%	17.420,18	17.420,18	1.340,50
			22090 Altre petit material	9.600,00	0,00	0,00	-4.800,00	4.800,00	556,30	556,30	556,30	-4.243,70	1.088,27	-531,97	11,6%	-48,9%	424,34	424,34	131,96
	221		Suministraments	112.600,00	0,00	-1.000,00	0,00	111.600,00	87.459,22	87.459,22	87.459,22	-24.140,78	87.617,31	-158,09	78,4%	-0,2%	79.997,83	86.231,68	1.227,54
			22100 Energia elèctrica	90.000,00	0,00	0,00	0,00	90.000,00	74.198,70	74.198,70	74.198,70	-15.801,30	76.813,46	-2.614,76	82,4%	-3,4%	67.964,85	74.198,70	0,00
			22110 Aigua	2.400,00	0,00	0,00	0,00	2.400,00	2.210,02	2.210,02	2.210,02	-189,98	1.132,50	1.077,52	92,1%	95,1%	1.722,99	1.722,99	487,03
			22120 Carburants per a locomoció	3.000,00	0,00	0,00	0,00	3.000,00	1.440,83	1.440,83	1.440,83	-1.559,17	1.385,67	55,16	48,0%	4,0%	1.336,71	1.336,71	104,12
			22130 Carburants per a calefacció	11.200,00	0,00	0,00	0,00	11.200,00	6.910,48	6.910,48	6.910,48	-4.289,52	5.866,43	1.044,05	61,7%	17,8%	6.910,48	6.910,48	0,00
			22180 Productes de neteja	3.000,00	0,00	0,00	0,00	3.000,00	2.640,15	2.640,15	2.640,15	-359,85	2.419,25	220,90	88,0%	9,1%	2.062,80	2.062,80	577,35
			22190 Altres subministraments	3.000,00	0,00	-1.000,00	0,00	2.000,00	59,04	59,04	59,04	-1.940,96	0,00	59,04	3,0%	0,00	0,00	0,00	59,04

capítols	Article	Conceptes	CLASSIFICACIÓ ECONÒMICA	Press. Inicial	Reconduïts	Transferències	Crèdit Ampliable	Press. Definitiu	Autoritzacions	Compromissos	Ex2017	Diferència a pressupost final i realitzat	Ex2016	Variació liquidat exercicis	%Exe	Inc.17/16	Obligacions ordenades	Obligacions pagades	Obligacions pendents
4			TRANSFERÈNCIES CORRENTS	239.035.823,00	0,00	0,00	-4.192.134,39	234.843.688,61	234.842.766,91	234.842.766,91	234.842.766,91	-921,70	223.714.163,09	11.128.603,82	100,0%	5,0%	231.803.726,42	229.397.750,04	3.039.040,49
	42		Transferències als assegurats i famílies	239.020.823,00	0,00	0,00	-4.192.134,39	234.828.688,61	234.828.688,61	234.828.688,61	234.828.688,61	0,00	223.700.326,63	11.128.361,98	100,0%	5,0%	231.789.648,12	229.383.671,74	3.039.040,49
		421	Per prestacions de branca general	146.340.963,00	0,00	0,00	879.529,48	147.220.492,48	147.220.492,48	147.220.492,48	147.220.492,48	0,00	140.039.574,58	7.180.917,90	100,0%	5,1%	144.181.451,99	141.808.846,77	3.039.040,49
			42111 Reembossament malaltia	83.119.340,00	0,00	0,00	-1.032.822,19	82.086.517,81	82.086.517,81	82.086.517,81	82.086.517,81	0,00	79.910.594,18	2.175.923,63	100,0%	2,7%	81.157.924,78	79.184.492,62	928.593,03
			42112 Reembossament accident de treball	3.018.033,00	0,00	0,00	-272.981,06	2.745.051,94	2.745.051,94	2.745.051,94	2.745.051,94	0,00	2.722.474,49	22.577,45	100,0%	0,8%	2.657.608,89	2.599.629,71	87.443,05
			42113 Reembossament maternitat	1.610.881,00	0,00	0,00	278.887,62	1.889.768,62	1.889.768,62	1.889.768,62	1.889.768,62	0,00	1.348.637,67	541.130,95	100,0%	40,1%	1.883.505,17	1.868.320,94	6.263,45
			42121 Salari malaltia	17.952.934,00	0,00	0,00	714.331,80	18.667.265,80	18.667.265,80	18.667.265,80	18.667.265,80	0,00	17.940.416,30	726.849,50	100,0%	4,1%	17.415.521,67	17.366.750,86	1.251.744,13
			42122 Salari accident de treball	4.930.842,00	0,00	0,00	270.634,21	5.201.476,21	5.201.476,21	5.201.476,21	5.201.476,21	0,00	5.060.149,50	141.326,71	100,0%	2,8%	4.914.293,49	4.887.168,88	287.182,72
			42123 Salari maternitat	4.200.435,00	0,00	0,00	85.059,68	4.285.494,68	4.285.494,68	4.285.494,68	4.285.494,68	0,00	4.431.093,83	-145.599,15	100,0%	-3,3%	3.992.651,17	3.988.527,71	292.843,51
			42129 Cotització Patronal Prestacions Salari	4.436.812,00	0,00	0,00	-406.328,65	4.030.483,35	4.030.483,35	4.030.483,35	4.030.483,35	0,00	4.145.499,06	-115.015,71	100,0%	-2,8%	4.030.483,35	4.030.483,35	0,00
			42130 Pensió Invalidesa malaltia	13.677.336,00	0,00	0,00	-1.182.877,67	12.494.458,33	12.494.458,33	12.494.458,33	12.494.458,33	0,00	12.300.289,31	194.169,02	100,0%	1,6%	12.494.458,33	12.457.325,10	0,00
			42131 Pensions derivades d'AT	4.709.789,00	0,00	0,00	-394.588,45	4.315.200,55	4.315.200,55	4.315.200,55	4.315.200,55	0,00	4.268.278,18	46.922,37	100,0%	1,1%	4.315.200,55	4.296.377,55	0,00
			42133 Pensions reversió d'ofensa	1.149.876,00	0,00	0,00	-37.001,86	1.112.874,14	1.112.874,14	1.112.874,14	1.112.874,14	0,00	1.131.516,84	-18.642,70	100,0%	-1,6%	1.112.874,14	1.109.007,42	0,00
			42134 Pensió NC Invalidesa malaltia	433.848,00	0,00	0,00	142.830,13	576.678,13	576.678,13	576.678,13	576.678,13	0,00	355.847,30	220.830,83	100,0%	62,1%	576.678,13	576.678,13	0,00
			42139 Cotització Patronal Pensions d'Invalidesa	1.649.124,00	0,00	0,00	53.112,71	1.702.236,71	1.702.236,71	1.702.236,71	1.702.236,71	0,00	1.585.546,90	116.689,81	100,0%	7,4%	1.702.236,71	1.702.236,71	0,00
			42141 Capital defunció	100.620,00	0,00	0,00	31.675,67	132.295,67	132.295,67	132.295,67	132.295,67	0,00	107.508,72	24.786,95	100,0%	23,1%	132.295,67	132.295,67	0,00
			42142 Complement Demandes 100%	4.046.093,00	0,00	0,00	335.711,20	4.381.804,20	4.381.804,20	4.381.804,20	4.381.804,20	0,00	3.631.720,32	750.083,88	100,0%	20,7%	4.196.833,60	4.010.665,79	184.970,60
			42146 Convenis Seg.Socials Pensions i Famílies	1.305.000,00	0,00	0,00	863.966,89	2.168.966,89	2.168.966,89	2.168.966,89	2.168.966,89	0,00	1.092.212,48	1.076.754,41	100,0%	98,6%	2.168.966,89	2.168.966,89	0,00
			42147 Incentius Prestadors MAAS	0,00	0,00	0,00	0,00	0,00	0,00	0,00	0,00	0,00	7.789,50	-7.789,50	-100,0%		0,00	0,00	0,00
			42148 Conveni PGP SAAS facturació a regularitzar	0,00	0,00	0,00	1.429.919,45	1.429.919,45	1.429.919,45	1.429.919,45	1.429.919,45	0,00	1.429.919,45	1.429.919,45	100,0%		1.429.919,45	1.429.919,45	0,00
		423	Per prestacions de branca jubilació	92.679.860,00	0,00	0,00	-5.071.663,87	87.608.196,13	87.608.196,13	87.608.196,13	87.608.196,13	0,00	83.660.752,05	3.947.444,08	100,0%	4,7%	87.608.196,13	87.574.824,97	0,00
			42311 Pensions i capital jubilació	64.360.853,00	0,00	0,00	-3.459.155,88	60.901.697,12	60.901.697,12	60.901.697,12	60.901.697,12	0,00	56.659.068,58	4.242.628,54	100,0%	7,5%	60.901.697,12	60.888.066,56	0,00
			42312 Pensions i capital jubilació NC art41	2.719.425,00	0,00	0,00	-71.058,35	2.648.366,65	2.441.348,96	2.441.348,96	2.441.348,96	-207.017,69	2.813.417,94	-372.068,98	92,2%	-13,2%	2.441.348,96	2.441.348,96	0,00
			42321 Pensions d'invalidesa a jubilació	8.926.923,00	0,00	0,00	-730.755,63	8.196.167,37	8.196.167,37	8.196.167,37	8.196.167,37	0,00	8.624.696,23	-428.528,86	100,0%	-5,0%	8.196.167,37	8.193.894,84	0,00
			42322 Pensions d'invalidesa a jubilació NC art41	350.993,00	0,00	0,00	-12.788,96	338.204,04	338.204,04	338.204,04	338.204,04	0,00	365.877,79	-27.673,75	100,0%	-7,6%	338.204,04	338.204,04	0,00
			42331 Pensions de viduat	11.696.710,00	0,00	0,00	-797.905,05	10.898.804,95	10.898.804,95	10.898.804,95	10.898.804,95	0,00	10.751.957,50	146.847,45	100,0%	1,4%	10.898.804,95	10.881.336,88	0,00
			42333 Pensions de viduat NC art41	879.730,00	0,00	0,00	0,00	879.730,00	882.516,11	882.516,11	882.516,11	2.786,11	929.630,12	-47.114,01	100,3%	-5,1%	882.516,11	882.516,11	0,00
			42390 Compl no contrib de pens. Lleis 4/2006 i 17/20	1.056.212,00	0,00	0,00	0,00	1.056.212,00	1.055.753,72	1.055.753,72	1.055.753,72	-458,28	1.066.091,68	-10.337,96	100,0%	-1,0%	1.055.753,72	1.055.753,72	0,00
			42399 Cotització malaltia de les pensions	2.689.014,00	0,00	0,00	0,00	2.689.014,00	2.893.703,86	2.893.703,86	2.893.703,86	204.689,86	2.450.012,21	443.691,65	107,6%	18,1%	2.893.703,86	2.893.703,86	0,00
		48	Transferències a famílies i institucions sense fi de lucre	15.000,00	0,00	0,00	0,00	15.000,00	14.078,30	14.078,30	14.078,30	-921,70	13.836,46	241,84	93,9%	1,7%	14.078,30	14.078,30	0,00
			482 Transferències a famílies i institucions sense fi de lucre	15.000,00	0,00	0,00	0,00	15.000,00	14.078,30	14.078,30	14.078,30	-921,70	13.836,46	241,84	93,9%	1,7%	14.078,30	14.078,30	0,00
			48292 Quota AISS	15.000,00	0,00	0,00	0,00	15.000,00	14.078,30	14.078,30	14.078,30	-921,70	13.836,46	241,84	93,9%	1,7%	14.078,30	14.078,30	0,00

Capítol	Article	Conceptes	CLASSIFICACIÓ ECONÒMICA	Press. Inicial	Reconduïts	Transferències	Crèdit Ampliable	Press. Definitiu	Autoritzacions	Compromissos	Ex2017	Diferència a pressupost final i realitzat	Ex2016	Variació liquidat exercici	%Exe	Inc.17/16	Obligacions ordenades	Obligacions pagades	Obligacions pendents
6	INVERSIONS REALS			1.699.980,00	276.267,04	0,00	0,00	1.976.247,04	1.434.287,56	1.434.287,56	452.165,92	-1.524.081,12	446.781,49	5.384,43	22,9%	1,2%	293.353,47	293.353,47	158.812,45
	60	Inversions noves		52.000,00	0,00	0,00	0,00	52.000,00	14.429,77	14.429,77	14.429,77	-37.570,23	45.820,13	-31.390,36	27,7%	-68,5%	9.845,37	9.845,37	4.584,40
		603	Maquinària, instal·lacions i equipament	37.000,00	0,00	0,00	0,00	37.000,00	5.093,97	5.093,97	5.093,97	-31.906,03	21.200,32	-16.106,35	13,8%	-76,0%	4.249,81	4.249,81	844,16
		60340	Instal·lacions d'edificis administratius	37.000,00	0,00	0,00	0,00	37.000,00	5.093,97	5.093,97	5.093,97	-31.906,03	21.200,32	-16.106,35	13,8%	-76,0%	4.249,81	4.249,81	844,16
		605	Mobiliari i estris	15.000,00	0,00	0,00	0,00	15.000,00	9.335,80	9.335,80	9.335,80	-5.664,20	24.619,81	-15.284,01	62,2%	-62,1%	5.595,56	5.595,56	3.740,24
		60500	Mobiliari i estris d'edificis administratius	15.000,00	0,00	0,00	0,00	15.000,00	9.335,80	9.335,80	9.335,80	-5.664,20	24.619,81	-15.284,01	62,2%	-62,1%	5.595,56	5.595,56	3.740,24
	61	Inversions de reposició		302.898,00	23.729,94	0,00	0,00	326.627,94	92.344,77	92.344,77	68.191,71	-258.436,23	57.765,48	10.426,23	20,9%	18,0%	44.791,21	44.791,21	23.400,50
		615	Mobiliari i estris	3.000,00	0,00	0,00	0,00	3.000,00	413,82	413,82	413,82	-2.586,18	0,00	413,82	13,8%		413,82	413,82	0,00
		61500	Reposició i millora despatx edif.adm.	3.000,00	0,00	0,00	0,00	3.000,00	413,82	413,82	413,82	-2.586,18	0,00	413,82	13,8%		413,82	413,82	0,00
		616	Equipaments per a processos d'informació	299.898,00	23.729,94	0,00	0,00	323.627,94	91.930,95	91.930,95	67.777,89	-255.850,05	57.765,48	10.012,41	20,9%	17,3%	44.377,39	44.377,39	23.400,50
		61610	Reposició i millora d'equips d'informació	299.898,00	23.729,94	0,00	0,00	323.627,94	91.930,95	91.930,95	67.777,89	-255.850,05	57.765,48	10.012,41	20,9%	17,3%	44.377,39	44.377,39	23.400,50
	64	Immobilitzat immaterial		1.345.082,00	252.537,10	0,00	0,00	1.597.619,10	1.327.513,02	1.327.513,02	369.544,44	-1.228.074,66	343.195,88	26.348,56	23,1%	7,7%	238.716,89	238.716,89	130.827,55
		640	Immobilitzat immaterial	1.345.082,00	252.537,10	0,00	0,00	1.597.619,10	1.327.513,02	1.327.513,02	369.544,44	-1.228.074,66	343.195,88	26.348,56	23,1%	7,7%	238.716,89	238.716,89	130.827,55
		64050	Aplicacions informàtiques	1.345.082,00	252.537,10	0,00	0,00	1.597.619,10	1.327.513,02	1.327.513,02	369.544,44	-1.228.074,66	343.195,88	26.348,56	23,1%	7,7%	238.716,89	238.716,89	130.827,55
7	TRANSFERÈNCIES DE CAPITAL			35.423.523,75	0,00	0,00	11.836.476,25	47.260.000,00	47.260.000,00	47.260.000,00	47.260.000,00	0,00	48.883.022,22	-1.623.022,22	100,0%	-3,3%	45.460.000,00	45.460.000,00	1.800.000,00
	71	Transferències de capital S.P.		35.423.523,75	0,00	0,00	11.836.476,25	47.260.000,00	47.260.000,00	47.260.000,00	47.260.000,00	0,00	48.883.022,22	-1.623.022,22	100,0%	-3,3%	45.460.000,00	45.460.000,00	1.800.000,00
		711	Transferències de capital S.P.	35.423.523,75	0,00	0,00	11.836.476,25	47.260.000,00	47.260.000,00	47.260.000,00	47.260.000,00	0,00	48.883.022,22	-1.623.022,22	100,0%	-3,3%	45.460.000,00	45.460.000,00	1.800.000,00
		71100	Transferències a Fons Reserves Jubilació	35.423.523,75	0,00	0,00	11.836.476,25	47.260.000,00	47.260.000,00	47.260.000,00	47.260.000,00	0,00	48.883.022,22	-1.623.022,22	100,0%	-3,3%	45.460.000,00	45.460.000,00	1.800.000,00
8	ACTIUS FINANCERS			2.733.254,00	0,00	0,00	0,00	2.733.254,00	2.694.115,37	2.694.115,37	2.694.115,37	-39.138,63	2.503.465,17	190.650,20	98,6%	7,6%	2.682.353,10	2.663.600,70	11.762,27
	83	Concessions de préstecs i bestretes fora del S.P.		2.733.254,00	0,00	0,00	0,00	2.733.254,00	2.694.115,37	2.694.115,37	2.694.115,37	-39.138,63	2.503.465,17	190.650,20	98,6%	7,6%	2.682.353,10	2.663.600,70	11.762,27
		831	Préstecs i bestretes a mig i llarg termini fora SP	2.733.254,00	0,00	0,00	0,00	2.733.254,00	2.694.115,37	2.694.115,37	2.694.115,37	-39.138,63	2.503.465,17	190.650,20	98,6%	7,6%	2.682.353,10	2.663.600,70	11.762,27
		83101	Bestretes per Prestacions Conveni Int. amb INSS	1.542.428,00	0,00	0,00	0,00	1.542.428,00	1.559.264,46	1.559.264,46	1.559.264,46	16.836,46	1.419.825,52	139.438,94	101,1%	9,8%	1.551.167,32	1.538.084,87	8.097,14
		83102	Bestretes per Prestacions Conveni Int. amb SSFR	998.267,00	0,00	0,00	0,00	998.267,00	952.320,76	952.320,76	952.320,76	-45.946,24	930.858,91	21.461,85	95,4%	2,3%	949.220,66	943.886,24	3.100,10
		83103	Bestretes per Prestacions Conveni Int. amb SSP	171.639,00	0,00	0,00	0,00	171.639,00	173.358,55	173.358,55	173.358,55	1.719,55	136.092,57	37.265,98	101,0%	27,4%	172.793,52	172.457,99	565,03
		83104	Bestretes per Prestacions Conveni Int.Art16 SSFR	20.920,00	0,00	0,00	0,00	20.920,00	9.171,60	9.171,60	9.171,60	-11.748,40	16.688,17	-7.516,57	43,8%	-45,0%	9.171,60	9.171,60	0,00
Total general				287.002.095,75	281.667,04	0,00	6.953.009,71	294.236.772,50	292.946.686,25	292.946.686,25	291.958.392,52	-2.278.379,98	282.021.049,86	9.937.342,66	99,2%	3,5%	286.676.582,72	284.258.087,79	5.275.575,95

9- Gestió de la tresoreria de l'exercici anual acabat el 31 de desembre de 2017 i 2016

Gestió de la tresoreria	Exercici 2017	Exercici 2016	variació
Saldo inicial 2017	10.670.045,71	13.031.287,05	(2.367.926,19)
Σ 5 7 1 Comptes bancaries	11.049.982,05	5.094.088,09	5.955.893,96
Σ 5 5 9 Comptes transitòries de bancs	(382.127,43)	7.936.083,29	(8.318.210,72)
Σ 5 9 9 Comptes transitòries de compensació	538,08	1.115,67	(577,59)
Σ 5 7 0 Comptes caixa petita	1.653,01		1.653,01
1 (+) Operacions de cobraments pressupostàries	297.870.677,30	306.949.532,61	(9.078.855,31)
(+) del pressupost corrent	284.601.996,11	278.300.150,85	6.301.845,26
(+) de pressupost tancat	5.197.213,89	1.474.799,87	3.722.414,02
(+) d'operacions no pressupostàries	8.071.467,30	27.174.581,89	(19.103.114,59)
2 (-) Operacions de pagament pressupostàries	(295.938.220,86)	(309.305.450,63)	16.521.556,66
(-) del pressupost corrent	(287.669.274,14)	(277.843.864,61)	(9.825.409,53)
<i>(-) Pagaments a afiliats per prestacions i pensions</i>	<i>(171.111.588,12)</i>	<i>(163.797.995,32)</i>	<i>(7.313.592,80)</i>
<i>(-) Pagaments a prestadors i professionals sanitaris</i>	<i>(11.737.183,04)</i>	<i>(10.771.124,39)</i>	<i>(966.058,65)</i>
<i>(-) Pagaments al Servei Andorrà d'Assistència Sanitària</i>	<i>(31.368.872,27)</i>	<i>(29.527.132,95)</i>	<i>(1.841.739,32)</i>
<i>(-) Pagaments altres prestadors</i>	<i>(19.160.892,40)</i>	<i>(18.224.205,42)</i>	<i>(936.686,98)</i>
<i>(-) Pagaments altres serveis</i>	<i>(8.830.738,31)</i>	<i>(6.602.829,21)</i>	<i>(2.227.909,10)</i>
<i>(-) Transferències de fons a Fons de reserves</i>	<i>(45.460.000,00)</i>	<i>(48.920.577,32)</i>	<i>3.460.577,32</i>
(+) de pressupost tancats	(5.129.031,22)	(5.048.124,73)	3.073.420,40
<i>(-) Pagaments a afiliats per prestacions i pensions</i>	<i>(2.249.496,68)</i>	<i>(1.893.797,84)</i>	<i>(355.698,84)</i>
<i>(-) Pagaments a prestadors i professionals sanitaris</i>	<i>(359.191,02)</i>	<i>-</i>	<i>(359.191,02)</i>
<i>(-) Pagaments altres prestadors</i>	<i>(963.665,34)</i>	<i>(2.831.934,46)</i>	<i>1.868.269,12</i>
<i>(-) Pagaments altres serveis</i>	<i>(116.910,91)</i>	<i>(322.392,43)</i>	<i>205.481,52</i>
(+) d'operacions no pressupostàries	(3.139.915,50)	(26.413.461,29)	23.273.545,79
Saldo final 2017	14.041.341,17	10.669.820,09	3.371.521,08
Σ 5 7 1 Comptes bancaries	13.555.719,54	11.049.982,05	2.505.737,49
Σ 5 5 9 Comptes transitòries de bancs	484.358,79	(381.907,27)	866.266,06
Σ 5 9 9 Comptes transitòries de compensació	997,81	317,92	679,89
Σ 5 7 0 Comptes caixa petita	265,03	1.427,39	(1.162,36)
BANCS C/C OPERATIVA	13.555.719,54	11.049.982,05	2.505.737,49
BANCS C/C PONT	-64.171,53	(386.395,57)	322.224,04
BANC CASS	548.530,32	4.493,76	544.036,56
CAIXA I ALTRES	997,81	1.427,39	-429,58
INTERESSOS MERITATS C/C	265,03	312,46	-47,43
saldos final en balanç	14.041.341,17	10.669.820,09	3.371.521,08

10-Romanent de tresoreria de l'exercici anual acabat el 31 de desembre de 2017 i 2016

Conceptes	Exercici 2017	Exercici 2016
1 (+) Drets pendents de cobrament	12.245.857,92	8.433.960,68
(+) del pressupost corrent	33.850.538,44	26.648.942,28
(+) de pressupostos tancats		
(+) d'operacions no pressupostàries	34.250,09	98.906,57
(-) de cobrament dubtós	(21.638.930,61)	(18.313.888,17)
(-) drets cobrats pendents d'aplicació definitiva	-	
2(-) Obligacions pendents de pagament	13.995.088,73	6.988.569,72
(+) del pressupost corrent	9.220.401,85	6.915.621,57
(+) de pressupostos tancats	4.679.571,00	
(+) d'operacions no pressupostàries	95.115,88	72.948,15
(-) obligacions pagades pendents d'aplicació definitiva	-	
3(+) Fons líquids	14.041.341,17	10.670.045,71
I Romanent de tresoreria afectat	12.292.110,36	12.115.455,79
III Romanent de tresoreria total (1-2+3)=(I+II)	12.292.110,36	12.115.455,79

11-Liquidació pressupostària consolidat per segments de l'exercici anual acabat el 31 de desembre de 2017 i 2016

BRANCA GENERAL		Pressupost Inicial 2017	Execució 2017	Execució 2016	% Exec Pres.Ini	INC Exe.17/ Exe.16	Var Ex.2017/ Ex.2016	Var Ex.2017/ Pres.2017
(euros)								
I	INGRESSOS	112.005.879	122.414.910	108.784.122	109,3%	12,5%	13.630.788	10.409.031
1	COTITZACIONS ⁽¹⁾	110.297.587	118.486.143	106.462.810	107,4%	11,3%	12.023.332	8.188.556
	Assalariats	90.451.538	97.067.600	87.318.796	107,3%	11,2%	9.748.805	6.616.062
	Comptes propis	11.599.065	13.259.545	11.629.142	114,3%	14,0%	1.630.403	1.660.480
	Cotitzacions de pensions i incapacitats temporals (Transferències CASS)	8.246.984	8.158.997	7.514.873	98,9%	8,6%	644.124	-87.987
3	TAXES I ALTES INGRESSOS	1.274.444	3.352.090	1.965.464	263,0%	70,5%	1.386.625	2.077.646
	Prestacions recuperades	1.144.444	3.147.181	1.773.166	275,0%	77,5%	1.374.015	2.002.737
	Recàrrecs i sancions	130.000	204.909	192.299	157,6%	6,6%	12.610	74.909
4	TRANSFERÈNCIES A CARREC GOVERN	433.848	576.678	355.847	132,9%	62,1%	220.831	142.830
	PNC Invalidesa malaltia	433.848	576.678	355.847	132,9%	62,1%	220.831	142.830
II	DESPESES	154.025.352	153.213.061	145.603.865	99,5%	5,2%	9.123.319	-812.291
4	TRANSFERÈNCIES CORRENTS	146.340.963	147.220.492	140.039.575	100,6%	5,1%	7.180.918	879.529
	PRESTACIONS REEMBORSAMENT	91.794.347	91.103.143	87.621.216	99,2%	4,0%	3.481.926	-691.204
	Risc malaltia	83.119.340	82.086.518	79.910.594	98,8%	2,7%	2.175.924	-1.032.822
	Risc accident	3.018.033	2.745.052	2.722.474	91,0%	0,8%	22.577	-272.981
	Risc maternitat	1.610.881	1.889.769	1.348.638	117,3%	40,1%	541.131	278.888
	Complement al 100%	4.046.093	4.381.804	3.631.720	108,3%	20,7%	750.084	335.711
	Altres incentius MAAS	0	0	7.790		-100,0%	-7.790	0
	PRESTACIONS ALTRES CONVENIS	1.305.000	3.598.886	1.092.212	275,8%	229,5%	2.506.674	2.293.886
	Convenis amb Seg.Socials i altres	1.305.000	2.168.967	1.092.212	166,2%	98,6%	1.076.754	863.967
	Conveni SAAS PGP transferències reintegrables	0	1.429.919	0			1.429.919	1.429.919
	PRESTACIONS ECONÒMIQUES	53.241.616	52.518.464	51.326.146	98,6%	2,3%	1.192.318	-723.152
	INCAPACITAT TEMPORAL	27.084.211	28.154.237	27.431.660	104,0%	2,6%	722.577	1.070.026
	Risc malaltia	17.952.934	18.667.266	17.940.416	104,0%	4,1%	726.850	714.332
	Risc accident	4.930.842	5.201.476	5.060.150	105,5%	2,8%	141.327	270.634
	Risc maternitat	4.200.435	4.285.495	4.431.094	102,0%	-3,3%	-145.599	85.060
	PENSIONS	19.970.849	18.499.211	18.055.932	92,6%	2,5%	443.280	-1.471.638
	Invalidesa malaltia	13.677.336	12.494.458	12.300.289	91,4%	1,6%	194.169	-1.182.878
	Invalidesa malaltia Cplm NC	433.848	576.678	355.847	132,9%	62,1%	220.831	142.830
	Invalidesa accident	4.709.789	4.315.201	4.268.278	91,6%	1,1%	46.922	-394.588
	Orfenesa	1.149.876	1.112.874	1.131.517	96,8%	-1,6%	-18.643	-37.002
	CAPITALS DEFUNCIÓ	100.620	132.296	107.509	131,5%	23,1%	24.787	31.676
	COTITZACIONS a càrrec de la CASS	6.085.936	5.732.720	5.731.046	94,2%	0,0%	1.674	-353.216
	Prestacions de salari	4.436.812	4.030.483	4.145.499	90,8%	-2,8%	-115.016	-406.329
	Prestacions invalidesa	1.649.124	1.702.237	1.585.547	103,2%	7,4%	116.690	53.113
II-I	DÈFICIT DE CAIXA (abans de D.E i AF)*	-34.335.084	-24.805.582	-31.255.452	72,2%	-20,6%	6.449.870	9.529.502
	* abans despeses estructura i altres actius							
5	Despeses Estructura	7.715.408	5.720.705	5.513.197	74%	4%	207.508	-1.994.703
	Altres despeses - Personal	4.308.803	3.995.956	3.895.184	92,7%	2,6%	100.772	-312.847
	Altres despeses - Corrents	2.099.367	1.373.007	1.270.414	65,4%	8,1%	102.592	-726.361
	Altres despeses - Financeres	8.700	1.301	483	15,0%	169,2%	818	-7.399
	Altres despeses - Transferències	11.250	10.559	10.377	93,9%	1,7%	181	-691
	Altres despeses - Inversions	1.287.288	339.883	336.738	26,4%	0,9%	3.145	-947.405
II-I-5	DÈFICIT CAIXA (després de D.D.E)*	-42.050.492	-30.526.287	-36.768.649	72,6%	-17,0%	6.242.363	11.524.205
	* després de despeses estructura							
6	Variació d'actius i passius financers	-31.019	271.863	51.093	-876%	432%	220.770	302.882
	Variació d'actius i passius financers - ingressos	-2.764.273	-2.422.252	-2.452.372	87,6%	-1,2%	30.120	342.021
	Variació d'actius i passius financers - despeses	2.733.254	2.694.115	2.503.465	98,6%	7,6%	190.650	-39.139
II-I-5-6	DÈFICIT CAIXA (D.D.E i AF*)	-42.019.473	-30.798.150	-36.819.742	73,3%	-16,4%	6.021.592	11.221.323
	* després de despeses estructura i altres actius							
	FINANÇAMENT DEL DÈFICIT	42.019.473	32.692.555	41.499.314	-22,2%	-21,2%	-8.806.759	-9.326.918
	Govern transferències liquidades afectat al finançament de l'execució de l'exercici	42.019.473	32.692.555,0	39.930.110	77,8%	-18,1%	-7.237.555	-9.326.918
	Romanent tresoreria afectat ex.anteriors	0		1.569.204		-100,0%	-1.569.204	0
	RESULTAT DE CAIXA DEL PRESSUPOST	0	1.894.404,76	4.679.571,22			-2.785.166	1.894.405

BRANCA JUBILACIÓ		Pressupost Inicial 2017	Execució 2017	Execució 2016	% Exec Pres.Ini	INC Exe.17/ Exe.16	Var Ex.2017/ Ex.2016	Var Ex.2017/ Pres.2017
(euros)								
I	INGRESSOS	130.212.471	136.434.527	132.465.289	104,8%	3,0%	3.969.237	6.222.056
1	COTITZACIONS	125.004.111	131.378.014	126.974.241	105,1%	3,5%	4.403.773	6.373.903
	Assalariats	108.776.202	114.129.354	110.573.315	104,9%	3,2%	3.556.039	5.353.152
	Comptes propis	13.776.848	13.921.806	12.939.343	101,1%	7,6%	982.462	144.958
	Cotitzacions de pensions i incapacitats temporals (Transf.CASS)	2.451.061	3.326.854	3.461.583	135,7%	-3,9%	-134.728	875.793
3	TAXES I ALTRES INGRESSOS	190.000	306.514	280.980	161,3%	9,1%	25.534	116.514
	Prestacions recuperades	60.000	90.200	90.003	150,3%	0,2%	197	30.200
	Recàrrecs i sancions	130.000	216.314	190.977	166,4%	13,3%	25.337	86.314
4	TRANSFERENCIES A CARREC GOVERN	5.006.360	4.719.217	5.175.826	94,3%	-8,8%	-456.609	-287.143
	Pensions No Contributives article 41	3.950.148	3.662.069	4.108.926	92,7%	-10,9%	-446.857	-288.079
	Complements de jubilació Lleis 4/2006 i 17/2008	1.056.212	1.057.148	1.066.900	100,1%	-0,9%	-9.752	936
5	INGRESSOS PATRIMONIALS	12.000	30.781	34.242	256,5%	-10,1%	-3.461	18.781
	Altres rendes i interessos	12.000	30.781	34.242	256,5%	-10,1%	-3.461	18.781
II	DESPESES	94.788.947	89.063.080	85.081.791	94,0%	4,7%	3.981.289	-5.725.867
4	TRANSFERENCIES CORRENTS	92.679.860	87.608.196	83.660.752	94,5%	4,7%	4.391.136	-5.071.664
	PENSIONS CONTRIBUTIVES	84.984.486	79.996.669	76.035.722	94,1%	5,2%	3.960.947	-4.987.817
	Pensions jubilació i capital jubilació	64.360.853	60.901.697	56.659.069	94,6%	7,5%	4.242.629	-3.459.156
	Pensions invalidesa passada a jubilació	8.926.923	8.196.167	8.624.696	91,8%	-5,0%	-428.529	-730.756
	Pensions viduïtat	11.696.710	10.898.805	10.751.958	93,2%	1,4%	146.847	-797.905
	PENSIONS NO CONTRIBUTIVES	5.006.360	4.717.823	5.175.018	94,2%	-8,8%	-13.503	-288.537
	Pensions article 41 (jubilació, Invalidesa a jub., viduïtat)	3.950.148	3.662.069	4.108.926	92,7%	-10,9%	-446.857	-288.079
	Complement de vellesa LLEI 4/2006 (Art.35 Bis) i 17/2008 (Art.184 i 203)	1.056.212	1.055.754	1.066.092	100,0%	-1,0%	-10.338	-458
	COTITZACIONS MALALTIA DE LES PENSIONS a c	2.689.014	2.893.704	2.450.012	107,6%	18,1%	443.692	204.690
II-II	SUPERÀVIT CAIXA (B.A.D.E i AF)*	37.532.611	48.826.331	48.804.537	130,1%	0,0%	21.793	11.293.720
	* abans despeses estructura i altres actius							
5	Despeses Estructura	2.109.087	1.454.884	1.421.039	69,0%	2,4%	33.845	-654.203
	Altres despeses - Personal	1.021.879	948.883	912.664	92,9%	4,0%	36.219	-72.995
	Altres despeses - Corrents	663.866	389.520	394.404	58,7%	-1,2%	-4.884	-274.346
	Altres despeses - Financeres	6.900	678	468	9,8%	44,9%	210	-6.222
	Altres despeses - Transferències	3.750	3.520	3.459	93,9%	1,7%	60	-230
	Altres despeses - Inversions	412.693	112.283	110.043	27,2%	2,0%	2.240	-300.409
II-II-5	SUPERÀVIT CAIXA (D.D.E i AF)*	35.423.524	47.371.447	47.383.498	133,7%	0,0%	-12.052	11.947.923
	* després de despeses estructura							
6	Variació d'actius i passius financers	0	0	0			0	0
II-II-5-6	SUPERÀVIT CAIXA (D.D.E i AF)*	35.423.524	47.371.447	47.383.498	133,7%	0,0%	-12.052	11.947.923
	* després de despeses estructura i altres actius							
7	Transferències de fons pel Fons ⁽¹⁾	35.423.524	47.260.000	48.883.022		-3,3%	-1.623.022	11.836.476
	Excedent de recursos pendents de transferir	0	111.447	-1.499.524		-107,4%	1.610.970	111.446
	Total excedent generat	35.423.524	47.371.447	47.383.498	133,7%	-0,03%	-12.052	11.947.923

⁽¹⁾ Transferències regulades segons Llei 6/2015 del Fons de reserves de jubilació

Memòria de la liquidació pressupostaria

La Branca general

La branca presenta un resultat pressupostari funcional o corrent negatiu de 30.798.150 euros.

Els ingressos propis de la branca general, que en l'exercici liquidat han estat de 122.414.910, han estat insuficients per cobrir la totalitat de les liquidacions de prestacions per valor de 147.220.492 euros, generant un dèficit per cobertura de prestacions de menys 24.805.582 euros, que afegit a les despeses de funcionament, dels serveis generals i de despeses ordinàries directament vinculades a la branca, les inversions necessàries en desenvolupaments informàtics i la variació de circulat degut a les bestretes amb convenis internacionals (capítol 6 i 8), per valor de 5.992.568 euros, es genera un dèficit de caixa dels 30.798.150 euros.

Destacar que, aquest resultat ha estat inferior respecte a l'exercici anterior 2016 liquidat de 6.021.592 euros degut substancialment per una major recau dació per cotitzacions de la branca general i de la recuperació de prestacions i sancions en l'exercici 2017 per valor de 13.630.788 euros, acompanyada conjuntament d'un increment de les prestacions per valor de 7.180.918 euros generant un menor dèficit de la cobertura de les prestacions per de 6.449.870 que conjuntament amb l'increment de les despeses de funcionament i de variació de passiu i actius de la branca per valor de 428.278 euros genera la disminució de .

Amb la finalitat de cobrir aquest dèficit l'Administració general, en compliment de l'article 86.2f del Text refós de la Llei de la seguretat social 17/2018, ha transferit 32.692.555 euros generant un romanent de tresoreria d'1.894.405 euros de l'exercici corrent

En virtut de l'article 16 de la Llei 3/2017 de pressupost 2017 sobre el règim de concessió de transferències, l'entitat reconeix un passiu amb l'Administració general al tancament 2017 d'import 1.894.405 euros, a fi i efecte de formalitzar la devolució d'ingressos durant l'exercici següent amb l'aprovació de comptes, donat que es tracten d'ingressos obtinguts i no utilitzats i no estan afectats al finançament de venciments ni per cobertura de romanents de tresoreria negatius.

El detall de les transferències d'aquest concepte realitzat per l'administració general en l'exercici 2017, basades en les previsions trimestrals han esta com segueix:

Transferències de Govern	Execució 2017	Disponible 2017
Romanent de tresoreria afectat al finançament dels dèficits de la Branca General d'exercicis anteriors		4.679.571
Ajust +/- romanent afectat ex.anteriors	-	
Tranferències 1er trimestre 2017	3.501.623	
Tranferències 2n trimestre 2017	10.504.868	
Tranferències 3er trimestre 2017	10.504.869	
Tranferències 4r trimestre 2017	8.181.195	(4.679.571)
Total transferències liquidades en l'exercici en curs	32.692.555	
Dèficit de caixa pressupost	(30.798.150)	0
Romanent de tresoreria afectat per finançament dels dèficits de la Branca General generat a l'exercici 2017	1.894.405	

En data 31 de gener de 2018 l'entitat formalitza la devolució dels romanents d'import de 4.679.571 euros, generats en exercicis anteriors al 2017, en virtut de l'article 16 de la Llei 3/2017, de 9 de febrer de pressupost 2017.

La Branca jubilació

La branca jubilació ha generat un resultat pressupostari positiu de 47.383.498 euros amb un lleuger decrement de 12.052 euros, una disminució de 0,03%, degut a que l'increment de la recaptació per cotitzacions i prestacions recuperades per valor 3.972.698 euros han estat absorbida per l'increment de les despeses per les prestacions de jubilació de 3.947.444 d'euros, que acompanyat d'un lleuger increment de les despeses d'estructura de 33.845 euros i disminució dels ingressos patrimonials per valor de 3.461 ens dona la variació del superàvit de caixa que ha estat transferit a l'entitat Fons de reserva de jubilació.

Hem de fer esment com a fet destacable que la cobertura de la recaudació per cotitzacions de vellesa té un grau de cobertura sobre les prestacions d'un 155,70% per a l'exercici 2017 i de 158,30 % per a l'exercici 2016 amb una disminució de 2,60%.

Finançament de l'Administració general

En el quadre s'expressa les prestacions amb finançament a càrrec de l'Administració general retuts als comptes de la CASS:

Finançament de l'Administració General	Pressupost inicial	Execució 2017	Diferència pressupost final i realitzat	Execució 2016	Variació liquidat exercicis anteriors	% Variació liquidat exercicis
Deficit Branca general	42.019.472,75	32.692.555,00	-9.326.917,75	39.930.109,60	-7.237.554,60	-18,1%
Pensions no contributives invalideses	433.848,00	576.678,13	142.830,13	355.847,30	220.830,83	62,1%
a Branca general	42.453.320,75	33.269.233,13	-9.184.087,62	40.285.956,90	-7.016.723,77	-17,4%
Pensions No Contributives article 41	3.950.148,00	3.662.069,11	-288.078,89	4.108.925,85	-446.856,74	-10,9%
Complements de jubilació Lleis 4/2006 i 17/2008	1.056.212,00	1.057.148,22	936,22	1.066.900,18	-9.751,96	-0,9%
a Branca jubilació	5.006.360,00	4.719.217,33	-287.142,67	5.175.826,03	-456.608,70	-8,8%
Total finançament de l'Administració General	47.459.680,75	37.988.450,46	-9.471.230,29	45.461.782,93	-7.473.332,47	-16,4%

12-Liquidació del pressupost de despeses i ingressos per programes

Liquidació de pressupost de despeses. Serveis Generals. Les despeses de serveis generals s'han executat un 73,00 %, 1,1 % menys respecte a l'exercici 2016 destinant a serveis generals 5,005 milions d'euros. La CASS imputa aquestes despeses a la branca general i de jubilació ajustat als recursos i esforços dedicats a cadascuna de les branques valorades en una distribució del 75% a la Branca General i un 25% a la Branca de Jubilació.

Capítol	Article	Conceptes	CLASSIFICACIÓ ECONÒMICA			Press. Inicial	Reconduits	Transferències	Crèdit Ampliable	Press. Definitiu	Autoritzacions	Compromissos	Ex2017	Diferència a pressupost final i realitzat	Ex2016	Variació liquidat exercicis	%Exe	Inc.17/16	Obligacions ordenades	Obligacions pagades	Obligacions pendents
1	DESPESES DE PERSONAL					3.358.079,00	0,00	0,00	0,00	3.358.079,00	3.103.753,48	3.103.753,48	3.103.753,48	-254.325,52	3.243.444,34	-139.690,86	92,4%	-4,3%	3.096.465,11	3.096.465,11	7.288,37
	10	Alts Càrrecs				110.513,00	0,00	477,10	0,00	110.990,10	110.990,10	110.990,10	110.990,10	0,00	109.997,06	993,04	100,0%	0,9%	110.990,10	110.990,10	0,00
	100	Remuneracions bàsiques, alts càrrecs				110.513,00	0,00	477,10	0,00	110.990,10	110.990,10	110.990,10	110.990,10	0,00	109.997,06	993,04	100,0%	0,9%	110.990,10	110.990,10	0,00
	11	Personal Fix				2.579.756,00	0,00	-477,10	0,00	2.579.278,90	2.384.894,54	2.384.894,54	2.384.894,54	-194.384,36	2.334.397,58	50.496,96	92,5%	2,2%	2.384.894,54	2.384.894,54	0,00
	110	Remuneracions bàsiques, personal fix				2.579.756,00	0,00	-477,10	0,00	2.579.278,90	2.384.894,54	2.384.894,54	2.384.894,54	-194.384,36	2.334.397,58	50.496,96	92,5%	2,2%	2.384.894,54	2.384.894,54	0,00
	13	Personal Eventual				194.805,00	0,00	0,00	0,00	194.805,00	183.185,99	183.185,99	183.185,99	-11.619,01	354.995,64	-171.809,65	94,0%	-48,4%	183.185,99	183.185,99	0,00
	130	Remuneracions bàsiques, personal eventual				194.805,00	0,00	0,00	0,00	194.805,00	183.185,99	183.185,99	183.185,99	-11.619,01	354.995,64	-171.809,65	94,0%	-48,4%	183.185,99	183.185,99	0,00
	16	Quotes i despeses socials				473.005,00	0,00	0,00	0,00	473.005,00	424.682,85	424.682,85	424.682,85	-48.322,15	444.054,06	-19.371,21	89,8%	-4,4%	417.394,48	417.394,48	7.288,37
	160	Quotes Seguretat Social				443.805,00	0,00	0,00	0,00	443.805,00	400.382,01	400.382,01	400.382,01	-43.422,99	434.213,65	-33.831,64	90,2%	-7,8%	400.382,01	400.382,01	0,00
	163	Despeses socials del personal				29.200,00	0,00	0,00	0,00	29.200,00	24.300,84	24.300,84	24.300,84	-4.899,16	9.840,41	14.460,43	83,2%	146,9%	17.012,47	17.012,47	7.288,37
2	CONSUM DE BÉNS CORRENTS I SERVEIS					2.128.519,00	5.400,00	0,00	-584.210,30	1.549.708,70	1.443.087,22	1.443.087,22	1.436.915,13	-112.793,57	1.363.555,23	73.359,90	92,7%	5,4%	1.274.333,29	1.280.567,14	156.347,99
	20	Lloguers				504.236,00	0,00	2.386,75	-62.884,80	443.737,95	443.737,95	443.737,95	443.737,95	0,00	441.094,85	2.643,10	100,0%	0,6%	440.027,92	440.027,92	3.710,03
	202	Lloguer d'edificis i altres construccions				354.371,00	0,00	1.417,16	0,00	355.788,16	355.788,16	355.788,16	355.788,16	0,00	354.370,68	1.417,48	100,0%	0,4%	355.788,16	355.788,16	0,00
	206	Lloguer d'equipaments per informàtica				131.265,00	0,00	0,00	-62.884,80	68.380,20	68.380,20	68.380,20	68.380,20	0,00	67.735,59	644,61	100,0%	1,0%	65.957,39	65.957,39	2.422,81
	209	Lloguer d'altre immobilitzat material				18.600,00	0,00	969,59	0,00	19.569,59	19.569,59	19.569,59	19.569,59	0,00	18.988,58	581,01	100,0%	3,1%	18.282,37	18.282,37	1.287,22
	21	Reparació, manteniment i conservació				889.277,00	0,00	-969,59	-282.572,54	605.734,87	560.286,61	560.286,61	554.114,52	-51.620,35	538.617,46	15.497,06	91,5%	2,9%	467.551,50	467.551,50	86.563,02
	210	Repar. i conservació de terrenys i béns naturals				1.800,00	0,00	0,00	0,00	1.800,00	1.460,28	1.460,28	1.460,28	-339,72	1.564,14	-103,86	81,1%	-6,6%	1.338,59	1.338,59	121,69
	212	Repar. i conservació edificis i altres contruc.				6.000,00	0,00	0,00	0,00	6.000,00	0,00	0,00	0,00	-6.000,00	0,00	0,00	0,0%	0,0%	0,00	0,00	0,00
	213	Repar. i conservació maquinària i instal.lacions				83.400,00	0,00	0,00	-47.641,82	35.758,18	35.758,18	35.758,18	35.758,18	0,00	44.020,37	-8.262,19	100,0%	-18,8%	33.954,22	33.954,22	1.803,96
	214	Repar. i conservació material de transport				7.500,00	0,00	0,00	0,00	7.500,00	709,12	709,12	709,12	-6.790,88	1.425,46	-716,34	9,5%	-50,3%	670,56	670,56	38,56
	215	Repar. i conservació mobiliari i efectes				33.943,00	0,00	0,00	0,00	33.943,00	1.625,34	1.625,34	1.625,34	-32.317,66	2.408,29	-782,95	4,8%	-32,5%	1.494,08	1.494,08	131,26
	216	Repar. i conservació equipaments informàtica				756.634,00	0,00	-969,59	-234.930,72	520.733,69	520.733,69	514.561,60	-6.172,09	489.199,20	25.362,40	98,8%	5,2%	430.094,05	430.094,05	84.467,55	
	22	Materials, subministraments i altres				725.406,00	5.400,00	-1.417,16	-238.752,96	490.635,88	429.614,59	429.614,59	429.614,59	-61.021,29	381.770,44	47.844,11	87,6%	12,5%	358.254,05	364.487,90	65.126,69
	220	Material d'oficina				77.730,00	0,00	0,00	-18.837,17	58.892,83	55.129,49	55.129,49	55.129,49	-3.763,34	56.927,50	-1.798,01	93,6%	-3,2%	50.669,33	50.669,33	4.460,16
	221	Subministraments				110.800,00	0,00	-1.000,00	0,00	109.800,00	87.400,18	87.400,18	87.400,18	-22.399,82	87.617,31	-217,13	79,6%	-0,2%	79.997,83	86.231,68	1.168,50
	222	Comunicacions				74.400,00	0,00	0,00	-41.476,90	32.923,10	32.923,10	32.923,10	32.923,10	0,00	35.954,93	-3.031,83	100,0%	-8,4%	32.496,44	32.496,44	426,66
	223	Transport				35.300,00	0,00	-417,16	-13.909,58	20.973,26	20.780,08	20.780,08	20.780,08	-193,18	20.319,79	460,29	99,1%	2,3%	18.072,61	18.072,61	2.707,47
	224	Assegurances				9.570,00	0,00	0,00	0,00	9.570,00	1.708,14	1.708,14	1.708,14	-7.861,86	1.808,36	-100,22	17,8%	-5,5%	1.229,95	1.229,95	478,19
	225	Tributs				1.960,00	0,00	0,00	0,00	1.960,00	814,45	814,45	814,45	-1.145,55	930,28	-115,83	41,6%	-12,5%	809,22	809,22	5,23
	226	Altres serveis				45.600,00	0,00	0,00	0,00	45.600,00	21.436,30	21.436,30	21.436,30	-24.163,70	17.849,50	3.586,80	47,0%	20,1%	20.793,52	20.793,52	642,78
	227	Treballs realitzats per altres empreses				367.646,00	5.400,00	0,00	-162.129,31	210.916,69	209.422,85	209.422,85	209.422,85	-1.493,84	160.362,81	49.060,04	99,3%	30,6%	154.185,15	154.185,15	55.237,70
	229	Imprevistos o insuficiències				2.400,00	0,00	0,00	-2.400,00	0,00	0,00	0,00	0,00	0,00	0,00	0,00	0,0%	0,0%	0,00	0,00	0,00
	23	Indemnitzacions per serveis				9.600,00	0,00	0,00	0,00	9.600,00	9.448,07	9.448,07	9.448,07	-151,93	2.072,44	7.375,63	98,4%	355,9%	8.499,82	8.499,82	948,25
	230	Reemborsament de dietes				9.600,00	0,00	0,00	0,00	9.600,00	9.448,07	9.448,07	9.448,07	-151,93	2.072,44	7.375,63	98,4%	355,9%	8.499,82	8.499,82	948,25
3	DESPESES FINANCERES					3.600,00	0,00	0,00	0,00	3.600,00	1.419,14	1.419,14	1.419,14	-2.180,86	533,67	885,47	39,4%	165,9%	1.401,14	1.401,14	18,00
	32	Prestacions de serveis bancaris				3.600,00	0,00	0,00	0,00	3.600,00	1.419,14	1.419,14	1.419,14	-2.180,86	533,67	885,47	39,4%	165,9%	1.401,14	1.401,14	18,00
	320	Prestacions de serveis bancaris				3.600,00	0,00	0,00	0,00	3.600,00	1.419,14	1.419,14	1.419,14	-2.180,86	533,67	885,47	39,4%	165,9%	1.401,14	1.401,14	18,00
4	TRANSFERÈNCIES CORRENTS					15.000,00	0,00	0,00	0,00	15.000,00	14.078,30	14.078,30	14.078,30	-921,70	13.836,46	241,84	93,9%	1,7%	14.078,30	14.078,30	0,00
	48	Transferències a famílies i institucions sense fi de lucre				15.000,00	0,00	0,00	0,00	15.000,00	14.078,30	14.078,30	14.078,30	-921,70	13.836,46	241,84	93,9%	1,7%	14.078,30	14.078,30	0,00
	482	Transferències a famílies i institucions sense fi de lu				15.000,00	0,00	0,00	0,00	15.000,00	14.078,30	14.078,30	14.078,30	-921,70	13.836,46	241,84	93,9%	1,7%	14.078,30	14.078,30	0,00
6	INVERSIONS REALS					1.650.770,00	276.267,04	0,00	0,00	1.927.037,04	1.431.254,45	1.431.254,45	449.132,81	-1.477.904,23	440.173,91	8.958,90	23,3%	2,0%	292.939,65	292.939,65	156.193,16
	60	Inversions noves				47.000,00	0,00	0,00	0,00	47.000,00	11.810,48	11.810,48	11.810,48	-35.189,52	45.731,47	-33.920,99	25,1%	-74,2%	9.845,37	9.845,37	1.965,11
	603	Maquinària, instal.lacions i equipament				37.000,00	0,00	0,00	0,00	37.000,00	5.093,97	5.093,97	5.093,97	-31.906,03	21.200,32	-16.106,35	13,8%	-76,0%	4.249,81	4.249,81	844,16
	605	Mobiliari i estris				10.000,00	0,00	0,00	0,00	10.000,00	6.716,51	6.716,51	6.716,51	-3.283,49	24.531,15	-17.814,64	67,2%	-72,6%	5.595,56	5.59	

Liquidació del pressupost de despeses. Branca general. En 2017 s'han executat en un 99,7%, amb un diferencial respecte a l'exercici 2016 d'un 5,3%. El dèficit de la Branca General, s'han situat en 30,798 milions d'euros el que ha suposat una finançament per part de govern de 32,693 milions d'euros, hi ha generat un romanent afectat de 1,894 milions d'euros que a tancament es aprovisionat per la seva devolució durant l'exercici 2018.

aplics	Article	Conceptes	CLASSIFICACIÓ ECONÒMICA	Press. Inicial	Reconduïts	Transferències	Crèdit Ampliable	Press. Definitiu	Autoritzacions	Compromissos	Ex2017	Diferència a pressupost final i realitzat	Ex2016	Variació liquidat exercicis	%Exe	Inc.17/16	Obligacions ordenades	Obligacions pagades	Obligacions pendents
1	DESPESES DE PERSONAL			1.790.244,00	0,00	0,00	0,00	1.790.244,00	1.668.140,66	1.668.140,66	1.668.140,66	-122.103,34	1.462.600,71	205.539,95	93,2%	14,1%	1.666.362,12	1.666.362,12	1.778,54
	11	Personal Fix		1.465.911,00	0,00	0,00	0,00	1.465.911,00	1.375.801,73	1.375.801,73	1.375.801,73	-90.109,27	1.130.141,55	245.660,18	93,9%	21,7%	1.375.801,73	1.375.801,73	0,00
		110	Remuneracions bàsiques, persona	1.465.911,00	0,00	0,00	0,00	1.465.911,00	1.375.801,73	1.375.801,73	1.375.801,73	-90.109,27	1.130.141,55	245.660,18	93,9%	21,7%	1.375.801,73	1.375.801,73	0,00
		13	Personal Eventual	76.680,00	0,00	0,00	0,00	76.680,00	54.594,31	54.594,31	54.594,31	-22.085,69	132.257,72	-77.663,41	71,2%	-58,7%	54.594,31	54.594,31	0,00
		130	Remuneracions bàsiques, persona	76.680,00	0,00	0,00	0,00	76.680,00	54.594,31	54.594,31	54.594,31	-22.085,69	132.257,72	-77.663,41	71,2%	-58,7%	54.594,31	54.594,31	0,00
		16	Quotes i despeses socials	247.653,00	0,00	0,00	0,00	247.653,00	237.744,62	237.744,62	237.744,62	-9.908,38	200.201,44	37.543,18	96,0%	18,8%	235.966,08	235.966,08	1.778,54
		160	Quotes Seguretat Social	237.953,00	0,00	0,00	0,00	237.953,00	235.172,11	235.172,11	235.172,11	-2.780,89	198.865,19	36.306,92	98,8%	18,3%	235.172,11	235.172,11	0,00
		163	Despeses socials del personal	9.700,00	0,00	0,00	0,00	9.700,00	2.572,51	2.572,51	2.572,51	-7.127,49	1.336,25	1.236,26	26,5%	92,5%	793,97	793,97	1.778,54
2	CONSUM DE BÉNS CORRENTS I SERVEIS			502.978,00	0,00	0,00	0,00	502.978,00	295.320,27	295.320,27	295.320,27	-207.657,73	247.747,95	47.572,32	58,7%	19,2%	199.137,44	199.137,44	96.182,83
	20	Lloguers		3.300,00	0,00	0,00	0,00	3.300,00	0,00	0,00	0,00	-3.300,00	0,00	0,00	0,0%		0,00	0,00	0,00
		206	Lloguer d'equipaments per informàtic	1.800,00	0,00	0,00	0,00	1.800,00	0,00	0,00	0,00	-1.800,00	0,00	0,00	0,0%		0,00	0,00	0,00
		209	Lloguer d'altre immobilitzat material	1.500,00	0,00	0,00	0,00	1.500,00	0,00	0,00	0,00	-1.500,00	0,00	0,00	0,0%		0,00	0,00	0,00
		21	Reparació, manteniment i conservació	55.178,00	0,00	2.913,06	0,00	58.091,06	45.821,09	45.821,09	45.821,09	-12.269,97	38.389,50	7.431,59	78,9%	19,4%	36.847,44	36.847,44	8.973,65
		213	Repar. i conservació maquinària i in	3.600,00	0,00	0,00	0,00	3.600,00	0,00	0,00	0,00	-3.600,00	0,00	0,00	0,0%		0,00	0,00	0,00
		215	Repar. i conservació mobiliari i efec	3.600,00	0,00	0,00	0,00	3.600,00	0,00	0,00	0,00	-3.600,00	0,00	0,00	0,0%		0,00	0,00	0,00
		216	Repar. i conservació equipaments	47.978,00	0,00	2.913,06	0,00	50.891,06	45.821,09	45.821,09	45.821,09	-5.069,97	38.389,50	7.431,59	90,0%	19,4%	36.847,44	36.847,44	8.973,65
		22	Materials, subministraments i altres	439.700,00	0,00	-2.913,06	0,00	436.786,94	248.647,20	248.647,20	248.647,20	-188.139,74	209.358,45	39.288,75	56,9%	18,8%	161.563,18	161.563,18	87.084,02
		220	Material d'oficina	18.200,00	0,00	-2.913,06	0,00	15.286,94	322,71	322,71	322,71	-14.964,23	1.063,55	-740,84	2,1%	-69,7%	322,71	322,71	0,00
		221	Suministraments	1.800,00	0,00	0,00	0,00	1.800,00	59,04	59,04	59,04	-1.740,96	0,00	59,04	3,3%		0,00	0,00	59,04
		222	Comunicacions	2.400,00	0,00	0,00	0,00	2.400,00	114,95	114,95	114,95	-2.285,05	0,00	114,95	4,8%		0,00	0,00	114,95
		223	Transport	6.000,00	0,00	0,00	0,00	6.000,00	0,00	0,00	0,00	-6.000,00	0,00	0,00	0,0%		0,00	0,00	0,00
		224	Assegurances	5.400,00	0,00	0,00	0,00	5.400,00	0,00	0,00	0,00	-5.400,00	0,00	0,00	0,0%		0,00	0,00	0,00
		226	Altres serveis	78.000,00	0,00	0,00	0,00	78.000,00	48.097,24	48.097,24	48.097,24	-29.902,76	38.823,62	9.273,62	61,7%	23,9%	30.289,02	30.289,02	17.808,22
		227	Treballs realitzats per altres empre	325.500,00	0,00	0,00	0,00	325.500,00	200.053,26	200.053,26	200.053,26	-125.446,74	169.471,28	30.581,98	61,5%	18,0%	130.951,45	130.951,45	69.101,81
		229	Imprevistos o insuficiències	2.400,00	0,00	0,00	0,00	2.400,00	0,00	0,00	0,00	-2.400,00	0,00	0,00	0,0%		0,00	0,00	0,00
		23	Indemnitzacions per serveis	4.800,00	0,00	0,00	0,00	4.800,00	851,98	851,98	851,98	-3.948,02	0,00	851,98	17,7%		726,82	726,82	125,16
		230	Reemborsament de dietes	4.800,00	0,00	0,00	0,00	4.800,00	851,98	851,98	851,98	-3.948,02	0,00	851,98	17,7%		726,82	726,82	125,16
3	DESPESES FINANCERES			6.000,00	0,00	0,00	0,00	6.000,00	236,50	236,50	236,50	-5.763,50	83,00	153,50	3,9%	184,9%	236,50	236,50	0,00
	32	Prestacions de serveis bancaris		6.000,00	0,00	0,00	0,00	6.000,00	236,50	236,50	236,50	-5.763,50	83,00	153,50	3,9%	184,9%	236,50	236,50	0,00
		320	Prestacions de serveis bancaris	6.000,00	0,00	0,00	0,00	6.000,00	236,50	236,50	236,50	-5.763,50	83,00	153,50	3,9%	184,9%	236,50	236,50	0,00
4	TRANSFERÈNCIES CORRENTS			146.340.963,00	0,00	0,00	879.529,48	147.220.492,48	147.220.492,48	147.220.492,48	147.220.492,48	0,00	140.039.574,58	7.180.917,90	100,0%	5,1%	144.181.451,99	141.808.846,77	3.039.040,49
	42	Transferències als assegurats i famílies		146.340.963,00	0,00	0,00	879.529,48	147.220.492,48	147.220.492,48	147.220.492,48	147.220.492,48	0,00	140.039.574,58	7.180.917,90	100,0%	5,1%	144.181.451,99	141.808.846,77	3.039.040,49
		421	Per prestacions de branca general	146.340.963,00	0,00	0,00	879.529,48	147.220.492,48	147.220.492,48	147.220.492,48	147.220.492,48	0,00	140.039.574,58	7.180.917,90	100,0%	5,1%	144.181.451,99	141.808.846,77	3.039.040,49
6	INVERSIONS REALS			49.210,00	0,00	0,00	0,00	49.210,00	3.033,11	3.033,11	3.033,11	-46.176,89	6.607,58	-3.574,47	6,2%	-54,1%	413,82	413,82	2.619,29
	60	Inversions noves		5.000,00	0,00	0,00	0,00	5.000,00	2.619,29	2.619,29	2.619,29	-2.380,71	88,66	2.530,63	52,4%	2854,3%	0,00	0,00	2.619,29
		605	Mobiliari i estris	5.000,00	0,00	0,00	0,00	5.000,00	2.619,29	2.619,29	2.619,29	-2.380,71	88,66	2.530,63	52,4%	2854,3%	0,00	0,00	2.619,29
		61	Inversions de reposició	32.510,00	0,00	0,00	0,00	32.510,00	413,82	413,82	413,82	-32.096,18	6.518,92	-6.105,10	1,3%	-93,7%	413,82	413,82	0,00
		615	Mobiliari i estris	3.000,00	0,00	0,00	0,00	3.000,00	413,82	413,82	413,82	-2.586,18	0,00	413,82	13,8%		413,82	413,82	0,00
		616	Equipaments per a processos d'inf	29.510,00	0,00	0,00	0,00	29.510,00	0,00	0,00	0,00	-29.510,00	6.518,92	-6.518,92	0,0%	-100,0%	0,00	0,00	0,00
		64	Immobilitzat immaterial	11.700,00	0,00	0,00	0,00	11.700,00	0,00	0,00	0,00	-11.700,00	0,00	0,00	0,0%		0,00	0,00	0,00
		640	Immobilitzat immaterial	11.700,00	0,00	0,00	0,00	11.700,00	0,00	0,00	0,00	-11.700,00	0,00	0,00	0,0%		0,00	0,00	0,00
8	ACTIUS FINANCERS			2.733.254,00	0,00	0,00	0,00	2.733.254,00	2.694.115,37	2.694.115,37	2.694.115,37	-39.138,63	2.503.465,17	190.650,20	98,6%	7,6%	2.682.353,10	2.663.600,70	11.762,27
	83	Concessions de préstecs i bestretes fora de		2.733.254,00	0,00	0,00	0,00	2.733.254,00	2.694.115,37	2.694.115,37	2.694.115,37	-39.138,63	2.503.465,17	190.650,20	98,6%	7,6%	2.682.353,10	2.663.600,70	11.762,27
		831	Préstecs i bestretes a mig i llarg te	2.733.254,00	0,00	0,00	0,00	2.733.254,00	2.694.115,37	2.694.115,37	2.694.115,37	-39.138,63	2.503.465,17	190.650,20	98,6%	7,6%	2.682.353,10	2.663.600,70	11.762,27
	Total general			151.422.649,00	0,00	0,00	879.529,48	152.302.178,48	151.881.338,39	151.881.338,39	151.881.338,39	-420.840,09	144.260.078,99	7.621.259,40	99,7%	5,3%	148.729.954,97	146.338.597,35	3.151.383,42

Liquidació de despeses. Branca Jubilació. En 2017 S'han executat en un 94% essent superior en un 4,7% respecte a l'exercici 2016 les transferències al Fons de reserves han disminuït en 1,623 milions de euros, un 3,2% respecte a l'exercici 2016.

Capítol	Article	Conceptes	CLASSIFICACIÓ ECONÒMICA	Press. Inicial	Reconduïts	Transferències	Crèdit Ampliable	Press. Definitiu	Autoritzacions	Compromissos	Ex2017	Diferència a pressupost final i realitzat	Ex2016	Variació liquidat exercicis	%Exe	Inc.17/16	Obligacions ordenades	Obligacions pagades	Obligacions pendents
1	DESPESES DE PERSONAL			182.359,00	0,00	0,00	0,00	182.359,00	172.944,99	172.944,99	172.944,99	-9.414,01	101.803,41	71.141,58	94,8%	69,9%	172.880,27	172.880,27	64,72
	11	Personal Fix		151.376,00	0,00	0,00	0,00	151.376,00	149.956,21	149.956,21	149.956,21	-1.419,79	87.559,95	62.396,26	99,1%	71,3%	149.956,21	149.956,21	0,00
		110	Remuneracions bàsiques, personal fix	151.376,00	0,00	0,00	0,00	151.376,00	149.956,21	149.956,21	149.956,21	-1.419,79	87.559,95	62.396,26	99,1%	71,3%	149.956,21	149.956,21	0,00
	16	Quotes i despeses socials		30.983,00	0,00	0,00	0,00	30.983,00	22.988,78	22.988,78	22.988,78	-7.994,22	14.243,46	8.745,32	74,2%	61,4%	22.924,06	22.924,06	64,72
		160	Quotes Seguretat Social	23.283,00	0,00	0,00	0,00	23.283,00	22.905,53	22.905,53	22.905,53	-377,47	14.243,46	8.662,07	98,4%	60,8%	22.905,53	22.905,53	0,00
		163	Despeses socials del personal	7.700,00	0,00	0,00	0,00	7.700,00	83,25	83,25	83,25	-7.616,75	0,00	83,25	1,1%		18,53	18,53	64,72
2	CONSUM DE BÉNS CORRENTS I SERVEIS			131.736,00	0,00	0,00	-101.445,14	30.290,86	30.290,86	30.290,86	30.290,86	0,00	53.514,91	-23.224,05	100,0%	-43,4%	26.010,57	26.010,57	4.280,29
	20	Lloguers		1.500,00	0,00	0,00	-1.500,00	0,00	0,00	0,00	0,00	0,00	0,00	0,00			0,00	0,00	0,00
		209	Lloguer d'altre immobilitzat material	1.500,00	0,00	0,00	-1.500,00	0,00	0,00	0,00	0,00	0,00	0,00	0,00			0,00	0,00	0,00
	22	Materials, subministraments i altres		126.636,00	0,00	0,00	-96.920,20	29.715,80	29.715,80	29.715,80	29.715,80	0,00	53.514,91	-23.799,11	100,0%	-44,5%	25.435,51	25.435,51	4.280,29
		220	Material d'oficina	7.200,00	0,00	0,00	-7.200,00	0,00	0,00	0,00	0,00	0,00	0,00	0,00			0,00	0,00	0,00
		223	Transport	9.000,00	0,00	0,00	-9.000,00	0,00	0,00	0,00	0,00	0,00	0,00	0,00			0,00	0,00	0,00
		226	Altres serveis	24.936,00	0,00	0,00	-19.458,84	5.477,16	5.477,16	5.477,16	5.477,16	0,00	2.150,61	3.326,55	100,0%	154,7%	2.406,63	2.406,63	3.070,53
		227	Treballs realitzats per altres empreses	83.100,00	0,00	0,00	-58.861,36	24.238,64	24.238,64	24.238,64	24.238,64	0,00	51.364,30	-27.125,66	100,0%	-52,8%	23.028,88	23.028,88	1.209,76
		229	Imprevistos o insuficiències	2.400,00	0,00	0,00	-2.400,00	0,00	0,00	0,00	0,00	0,00	0,00	0,00			0,00	0,00	0,00
	23	Indemnitzacions per serveis		3.600,00	0,00	0,00	-3.024,94	575,06	575,06	575,06	575,06	0,00	0,00	575,06	100,0%		575,06	575,06	0,00
		230	Reemborsament de dietes	3.600,00	0,00	0,00	-3.024,94	575,06	575,06	575,06	575,06	0,00	0,00	575,06	100,0%		575,06	575,06	0,00
3	DESPESES FINANCERES			6.000,00	0,00	0,00	-5.676,71	323,29	323,29	323,29	323,29	0,00	334,67	-11,38	100,0%	-3,4%	323,29	323,29	0,00
	32	Prestacions de serveis bancaris		6.000,00	0,00	0,00	-5.676,71	323,29	323,29	323,29	323,29	0,00	334,67	-11,38	100,0%	-3,4%	323,29	323,29	0,00
		320	Prestacions de serveis bancaris	6.000,00	0,00	0,00	-5.676,71	323,29	323,29	323,29	323,29	0,00	334,67	-11,38	100,0%	-3,4%	323,29	323,29	0,00
4	TRANSFERÈNCIES CORRENTS			92.679.860,00	0,00	0,00	-5.071.663,87	87.608.196,13	87.608.196,13	87.608.196,13	87.608.196,13	0,00	83.660.752,05	3.947.444,08	100,0%	4,7%	87.608.196,13	87.574.824,97	0,00
	42	Transferències als assegurats i famílies		92.679.860,00	0,00	0,00	-5.071.663,87	87.608.196,13	87.608.196,13	87.608.196,13	87.608.196,13	0,00	83.660.752,05	3.947.444,08	100,0%	4,7%	87.608.196,13	87.574.824,97	0,00
		423	Per prestacions de branca jubilació	92.679.860,00	0,00	0,00	-5.071.663,87	87.608.196,13	87.608.196,13	87.608.196,13	87.608.196,13	0,00	83.660.752,05	3.947.444,08	100,0%	4,7%	87.608.196,13	87.574.824,97	0,00
7	TRANSFERÈNCIES DE CAPITAL			35.423.523,75	0,00	0,00	11.836.476,25	47.260.000,00	47.260.000,00	47.260.000,00	47.260.000,00	0,00	48.883.022,22	-1.623.022,22	100,0%	-3,3%	45.460.000,00	45.460.000,00	1.800.000,00
	71	Transferències de capital S.P.		35.423.523,75	0,00	0,00	11.836.476,25	47.260.000,00	47.260.000,00	47.260.000,00	47.260.000,00	0,00	48.883.022,22	-1.623.022,22	100,0%	-3,3%	45.460.000,00	45.460.000,00	1.800.000,00
		711	Transferències de capital S.P.	35.423.523,75	0,00	0,00	11.836.476,25	47.260.000,00	47.260.000,00	47.260.000,00	47.260.000,00	0,00	48.883.022,22	-1.623.022,22	100,0%	-3,3%	45.460.000,00	45.460.000,00	1.800.000,00
Total general				128.423.478,75	0,00	0,00	6.657.690,53	135.081.169,28	135.071.755,27	135.071.755,27	135.071.755,27	-9.414,01	132.699.427,26	2.372.328,01	100,0%	1,8%	133.267.410,26	133.234.039,10	1.804.345,01

Liquidació d'ingressos. Serveis Generals

Capítols	Article	Conceptes	CLASSIFICACIÓ ECONÒMICA	Press. Inicial	Reconduïts	Crèdit Ampliable	Press. Definitiu	Ex2017	Diferència pressupost final i realitzat	Ex2016	Variació liquidat exercicis	%Exe	Inc. 17/16	Cobraments	Pendent Cobrament
3			TAXES I ALTRES INGRESSOS	244.444,00	0,00	0,00	244.444,00	240.552,93	-3.891,07	239.662,16	890,77	98,4%	0,4%	238.388,68	2.164,25
	31		Prestació de serveis	244.444,00	0,00	0,00	244.444,00	240.552,93	-3.891,07	239.662,16	890,77	98,4%	0,4%	238.388,68	2.164,25
		319	Prestacions de serveis de gestió	244.444,00	0,00	0,00	244.444,00	240.552,93	-3.891,07	239.662,16	890,77	98,4%	0,4%	238.388,68	2.164,25
Total general				244.444,00	0,00	0,00	244.444,00	240.552,93	-3.891,07	239.662,16	890,77	98,4%	0,4%	238.388,68	2.164,25

Liquidació d'ingressos. Branca General

Capítols	Article	Conceptes	CLASSIFICACIÓ ECONÒMICA	Press. Inicial	Reconduïts	Crèdit Ampliable	Press. Definitiu	Ex2017	Diferència pressupost final i realitzat	Ex2016	Variació liquidat exercicis	%Exe	Inc. 17/16	Cobraments	Pendent Cobrament
1			COTITZACIONS SOCIALS	110.297.587,00	0,00	879.529,48	111.177.116,48	118.486.142,58	7.309.026,10	106.462.810,44	12.023.332,14	106,6%	11,3%	118.486.142,58	0,00
	12		Cotitzacions Socials	110.297.587,00	0,00	879.529,48	111.177.116,48	118.486.142,58	7.309.026,10	106.462.810,44	12.023.332,14	106,6%	11,3%	118.486.142,58	0,00
		121	Cotitzacions branca general	110.297.587,00	0,00	879.529,48	111.177.116,48	118.486.142,58	7.309.026,10	106.462.810,44	12.023.332,14	106,6%	11,3%	118.486.142,58	0,00
3			TAXES I ALTRES INGRESSOS	1.030.000,00	0,00	0,00	1.030.000,00	3.171.674,99	2.141.674,99	1.785.717,83	1.385.957,16	307,9%	77,6%	3.108.946,84	62.728,15
	34		Altres ingressos	130.000,00	0,00	0,00	130.000,00	204.908,79	74.908,79	192.298,74	12.610,05	157,6%	6,6%	204.908,79	0,00
		341	Recàrrecs	130.000,00	0,00	0,00	130.000,00	204.908,79	74.908,79	192.298,74	12.610,05	157,6%	6,6%	204.908,79	0,00
	33		Ingressos per reintegraments	900.000,00	0,00	0,00	900.000,00	2.966.766,20	2.066.766,20	1.593.419,09	1.373.347,11	329,6%	86,2%	2.904.038,05	62.728,15
		331	Reintegraments de prestacions branca general	900.000,00	0,00	0,00	900.000,00	2.966.766,20	2.066.766,20	1.593.419,09	1.373.347,11	329,6%	86,2%	2.904.038,05	62.728,15
4			TRANSFERÈNCIES CORRENTS	42.453.320,75	0,00	0,00	42.453.320,75	33.269.233,13	-9.184.087,62	40.285.956,90	-7.016.723,77	78,4%	-17,4%	24.981.059,75	8.288.173,38
	42		Transferències del Govern d'Andorra	42.453.320,75	0,00	0,00	42.453.320,75	33.269.233,13	-9.184.087,62	40.285.956,90	-7.016.723,77	78,4%	-17,4%	24.981.059,75	8.288.173,38
		421	Per prestacions de branca general	42.453.320,75	0,00	0,00	42.453.320,75	33.269.233,13	-9.184.087,62	40.285.956,90	-7.016.723,77	78,4%	-17,4%	24.981.059,75	8.288.173,38
8			ACTIUS FINANCERS	2.764.273,00	211.250,28	0,00	2.975.523,28	2.422.155,23	-553.368,05	2.384.183,86	37.971,37	81,4%	1,6%	2.422.155,23	0,00
	87		Romanents de tresoreria	0,00	211.250,28	0,00	211.250,28	0,00	-211.250,28	0,00	0,00	0,0%	0,0%	0,00	0,00
		870	Romanents de tresoreria	0,00	211.250,28	0,00	211.250,28	0,00	-211.250,28	0,00	0,00	0,0%	0,0%	0,00	0,00
	83		Reintegrament de préstecs i bestretes fora S.F.	2.764.273,00	0,00	0,00	2.764.273,00	2.422.155,23	-342.117,77	2.384.183,86	37.971,37	87,6%	1,6%	2.422.155,23	0,00
		831	Reintegrament de préstecs i bestretes	2.764.273,00	0,00	0,00	2.764.273,00	2.422.155,23	-342.117,77	2.384.183,86	37.971,37	87,6%	1,6%	2.422.155,23	0,00
Total general				156.545.180,75	211.250,28	879.529,48	157.635.960,51	157.349.205,93	-286.754,58	150.918.669,03	6.430.536,90	99,8%	4,3%	148.998.304,40	8.350.901,53

Liquidació d'ingressos. Branca Jubilació

Capítols	Article	Conceptes	CLASSIFICACIÓ ECONÒMICA	Press. Inicial	Reconduïts	Crèdit Ampliable	Press. Definitiu	Ex2017	Diferència pressupost final i realitzat	Ex2016	Variació liquidat exercicis	%Exe	Inc. 17/16	Cobraments	Pendent Cobrament
1			COTITZACIONS SOCIALS	125.004.111,00	0,00	6.073.480,23	131.077.591,23	131.378.014,06	300.422,83	126.974.241,39	4.403.772,67	100,2%	3,5%	131.378.014,06	0,00
	12		Cotitzacions Socials	125.004.111,00	0,00	6.073.480,23	131.077.591,23	131.378.014,06	300.422,83	126.974.241,39	4.403.772,67	100,2%	3,5%	131.378.014,06	0,00
		123	Cotitzacions branca jubilació	125.004.111,00	0,00	6.073.480,23	131.077.591,23	131.378.014,06	300.422,83	126.974.241,39	4.403.772,67	100,2%	3,5%	131.378.014,06	0,00
3			TAXES I ALTRES INGRESSOS	190.000,00	0,00	0,00	190.000,00	246.376,21	56.376,21	221.064,55	25.311,66	129,7%	11,4%	246.376,21	0,00
	34		Altres ingressos	130.000,00	0,00	0,00	130.000,00	216.314,27	86.314,27	190.977,00	25.337,27	166,4%	13,3%	216.314,27	0,00
		341	Recàrrecs	130.000,00	0,00	0,00	130.000,00	216.314,27	86.314,27	190.977,00	25.337,27	166,4%	13,3%	216.314,27	0,00
	33		Ingressos per reintegraments	60.000,00	0,00	0,00	60.000,00	30.061,94	-29.938,06	30.087,55	-25,61	50,1%	-0,1%	30.061,94	0,00
		332	Reintegraments de prestacions branca jubilació	60.000,00	0,00	0,00	60.000,00	30.061,94	-29.938,06	30.087,55	-25,61	50,1%	-0,1%	30.061,94	0,00
4			TRANSFERÈNCIES CORRENTS	5.006.360,00	0,00	0,00	5.006.360,00	4.719.217,33	-287.142,67	5.175.826,03	-456.608,70	94,3%	-8,8%	3.959.428,64	759.788,69
	42		Transferències del Govern d'Andorra	5.006.360,00	0,00	0,00	5.006.360,00	4.719.217,33	-287.142,67	5.175.826,03	-456.608,70	94,3%	-8,8%	3.959.428,64	759.788,69
		423	Per prestacions de branca jubilació	5.006.360,00	0,00	0,00	5.006.360,00	4.719.217,33	-287.142,67	5.175.826,03	-456.608,70	94,3%	-8,8%	3.959.428,64	759.788,69
5			INGRESSOS PATRIMONIALS	12.000,00	0,00	0,00	12.000,00	30.780,81	18.780,81	34.241,85	-3.461,04	256,5%	-10,1%	30.780,81	0,00
	52		Interessos de dipòsits i comptes bancaris	12.000,00	0,00	0,00	12.000,00	30.780,81	18.780,81	34.241,85	-3.461,04	256,5%	-10,1%	30.780,81	0,00
		524	Interessos de comptes bancaris	12.000,00	0,00	0,00	12.000,00	30.780,81	18.780,81	34.241,85	-3.461,04	256,5%	-10,1%	30.780,81	0,00
8			ACTIUS FINANCERS	0,00	70.416,76	0,00	70.416,76	0,00	-70.416,76	0,00	0,00	0,0%		0,00	0,00
	87		Romanents de tresoreria	0,00	70.416,76	0,00	70.416,76	0,00	-70.416,76	0,00	0,00	0,0%		0,00	0,00
		870	Romanents de tresoreria	0,00	70.416,76	0,00	70.416,76	0,00	-70.416,76	0,00	0,00	0,0%		0,00	0,00
Total general				130.212.471,00	70.416,76	6.073.480,23	136.356.367,99	136.374.388,41	18.020,42	132.405.373,82	3.969.014,59	100,0%	3,0%	135.614.599,72	759.788,69

PART II: MEMÒRIA FINANCERA

1. Estat de situació financera a 31 de desembre del 2017 i 2016 (i 1 de gener de 2016) (expressat en euros)

ACTIU	Notes	Exercici 31/12/2017	Exercici 31/12/2016	Exercici 01/01/2016
Efectiu i equivalents a l'efectiu	Nota 16	14.041.341,17	10.669.820,09	13.031.287,05
Efectiu i equivalents a l'efectiu		13.492.810,85	10.665.326,33	13.031.507,35
Altres actius líquids equivalents		548.530,32	4.493,76	(220,30)
Comptes per cobrar provinents de transaccions sense contraprestació		13.808.535,65	7.277.838,87	1.937.168,18
Comptes per cobrar amb afiliats i altres obligats	Nota 18	4.755.170,57	2.103.158,90	580.934,70
Deutors per cotitzacions i taxes		2.342.100,24	1.090.846,72	0,01
Deutors per copagament de prestacions sanitàries		261.917,30	331.217,73	386.239,17
Deutors per prestacions recuperades		2.151.153,03	681.094,45	194.695,52
Comptes per cobrar amb l'Administració general	Nota 18	9.053.365,08	5.174.679,97	1.356.233,48
Deutors per transferències pensions no contributives		872.170,08	1.335.139,12	1.356.233,48
Deutors per transferències dèficits branca general		8.181.195,00	3.839.540,85	0,00
Comptes a cobrar provinents de transaccions amb contraprestació		5.115.110,45	5.312.353,60	5.250.620,26
Comptes per cobrar amb Organismes de Seguretat social	Nota 17	5.115.110,45	5.312.041,14	5.250.620,26
Deutor Seg.Social estrangers		5.115.110,45	5.312.041,14	5.250.620,26
Comptes per cobrar amb altres deutors		0,00	312,46	0,00
Deutors diversos		0,00	312,46	0,00
Inventaris	Nota 19	23.731,66	21.941,37	18.663,77
Inventaris en altres aprovisionaments		23.731,66	21.941,37	18.663,77
Altres actius corrents	Nota 20	114.551,18	105.723,84	125.100,48
Altres actius corrents		114.551,18	105.723,84	125.100,48
Total actiu corrent		33.103.270,11	23.387.677,77	20.362.839,74
Altres deutors a llarg termini	Nota 23	1.635.729,42	1.166.428,17	1.177.263,44
Crèdits a tercers a ll/t, altres Organismes de Seguretat social		1.635.729,42	1.166.428,17	1.177.263,44
Inversions comptabilitzades utilitzant el mètode de la participació		0,00	0,00	0,00
Propietats, planta i equipament	Nota 21	185.377,92	332.285,94	431.937,85
Instal·lacions tècniques i altres instal·lacions		89.113,54	95.698,00	87.267,04
Equips per a processaments de l'informació		72.047,51	135.013,74	253.639,05
Altres immobilitzat material		24.216,87	101.574,20	91.031,76
Actius intangibles	Nota 22	423.684,26	371.600,56	279.529,80
Immobilitzat en curs i acomptes		181.384,05	0,00	0,00
Aplicacions informàtiques		242.300,21	371.600,56	279.529,80
Altres immobilitzat intangible		0,00	0,00	0,00
Total actiu no corrent		2.244.791,60	1.870.314,67	1.888.731,09
TOTAL ACTIU		35.348.061,71	25.257.992,44	22.251.570,83

PASSIU	Notes	Exercici 31/12/2017	Exercici 31/12/2016	Exercici 01/01/2016
Comptes a pagar	Nota 24	20.980.546,66	11.213.975,32	10.666.958,26
Comptes a pagar a afiliats i beneficiaris		6.237.277,97	4.201.594,68	5.085.600,28
Acreeadors per prestacions a afiliats		3.853.933,60	2.914.106,71	2.323.090,53
Acreeadors per prestacions retornades d'afiliats		228.734,92	188.607,25	599.459,69
Acreeadors per prestacions amb prestadors		2.061.138,45	972.025,94	2.072.125,37
Acreeadors per pensions		93.471,00	126.854,78	90.924,69
Comptes a pagar a Organismes de Seguretat social		6.024.004,80	6.289.805,32	5.123.781,69
Acreeadors Seg.Socials per convenis internacionals per actes		2.458.575,94	1.148.769,99	117.564,84
Acreeadors Seg.Socials per convenis internacionals per quotes		35.441,22	1.069.528,96	1.105.672,08
Acreeadors Seg.Socials per convenis internacionals per quotes aprovionades		3.529.987,64	4.071.506,37	3.900.544,77
Comptes a pagar a altres acreeadors		8.719.263,89	722.575,32	457.576,29
Altres comptes a pagar		1.800.018,00	616,54	969,11
Altres comptes a pagar per devolució d'ingressos		6.109.490,45	0,00	0,00
Proveïdors de serveis i subministres		438.520,52	406.192,18	272.707,48
Pagaments rebuts per anticipat		371.234,92	315.766,60	183.899,70
Impostos	Nota 25	50.586,20	89.006,06	228.152,21
Passius financers a curt termini		1.989.520,64	72.948,15	56.976,84
Creditors per arrendament financer		0,00	0,00	0,00
Altres passius financers amb Govern	Nota 26	1.894.404,76	0,00	0,00
Total passiu corrent		23.020.653,50	11.375.929,53	10.952.087,31
Provisions a llarg termini		0,00	0,00	0,00
Total passiu no corrent		0,00	0,00	0,00
TOTAL PATRIMONI NET		35.348.061,71	25.257.992,44	22.251.570,83
Fons Propis		9.202.491,91	11.299.483,52	11.299.483,52
Reserves		9.202.491,91	11.299.483,52	11.299.483,52
Reserves tècniques branca general		1.022.331,16	939.540,85	939.540,85
Reserves tècniques branca jubilació		8.027.657,67	10.144.944,78	10.129.512,97
Reserves tècniques branca jubilació - immobilitzades		152.503,08	214.997,89	230.429,70
Resultat de l'exercici		3.124.916,30	2.582.579,39	0,00
Resultat de l'exercici Branca general		2.405.481,70	4.762.361,31	0,00
Resultat de l'exercici Branca jubilació		719.434,60	(2.179.781,92)	0,00
Total actius nets /patrimoni		12.327.408,21	13.882.062,91	11.299.483,52
Diferències negatives de consolidació		0,00	0,00	0,00
TOTAL PATRIMONI NET I PASSIU		35.348.061,71	25.257.992,44	22.251.570,83

Joan M. Rascagneres Llagostera
(President del Consell d'Administració)

2. Estat de rendiment financer de l'exercici anual acabat el 31 de desembre de 2017 i 2016 (i 1 de gener de 2016) (expressat en euros)

	Notes	Exercici 31/12/2017	Exercici 31/12/2016
OPERACIONS CONTINUADES			
Ingressos de transaccions sense contraprestació		288.553.339,40	280.751.275,00
Cotitzacions socials	Nota 4	252.098.352,36	235.606.697,54
Multes i gravàmens	Nota 5	421.223,06	383.275,74
Prestacions Reintegrades	Nota 6	2.970.152,08	1.600.540,29
Transferències d'altres entitats governamentals	Nota 7	34.664.126,25	45.461.782,93
Variació de provisions		(1.600.514,35)	(2.301.021,50)
Ingressos de transaccions amb contraprestació		297.962,37	294.773,74
Prestació de serveis	Nota 8	240.552,93	239.662,16
Altres ingressos financers	Nota 9	30.733,38	33.676,08
Altres ingressos de gestió corrent	Nota 10	26.676,06	21.435,50
Despeses		(285.682.180,05)	(278.461.686,58)
Transferències per prestacions i pensions	Nota 11	(231.229.802,27)	(222.608.114,15)
Transferències a d'altres entitats públiques i parapúbliques	Nota 12	(47.260.000,00)	(48.883.022,22)
Despeses de personal	Nota 13	(4.944.421,13)	(4.807.848,46)
Amortització i depreciació	N 20/21	(477.784,82)	(453.237,95)
Despeses generals	Nota 14	(1.769.401,34)	(1.709.463,80)
Despeses financeres	Nota 15	(770,49)	0,00
Altres Ingressos i despeses		(44.205,42)	(1.782,77)
Treballs realitzats sobre el propi actiu		0,00	0,00
Guany per venda d'actius		0,00	0,00
Guany per operacions amb divises		0,00	0,00
Guany en el valor raonable de les inversions		0,00	0,00
Pèrdues per deterioraments	Nota 20	(44.205,42)	(1.782,77)
Variació de provisions		0,00	0,00
Ingressos extraordinaris		0,00	0,00
Despeses extraordinaries		0,00	0,00
RESULTAT DE L'EXERCICI		3.124.916,30	2.582.579,39

Sr. Joan M. Rascagneres Llagostera
(President del Consell d'Administració)

3. Estat de Canvis del actius nets/Patrimoni de l'exercici anual acabat el 31 de desembre de 2017 i 2016 (i 1 de gener de 2016) (expressat en euros)

	Euros						Resultats acumulats (estalvi o desestalvi)	Total actius nets/Patrimoni
	Capital Aportat	Reserves de la branca de Jubilació	Reserves de la branca general	Altres reserves				
				Immo. Br. Jubilació	Immo. Br. General			
Saldo a 01 de gener de 2016	0,00	10.129.512,97	458.502,90	230.429,70	481.037,95	0,00	11.299.483,52	
Canvis en polítiques comptables	0,00	0,00	0,00	0,00	0,00	0,00	0,00	
Saldo reexpressat	0,00	10.129.512,97	458.502,90	230.429,70	481.037,95	0,00	11.299.483,52	
Ingr. i Despeses totals reconeguts durant el període	0,00	0,00	0,00	0,00	0,00	2.582.579,39	2.582.579,39	
Ing. nets reconeg. Direct. en els actius nets/Patrimoni	0,00	0,00	0,00	0,00	0,00	0,00	0,00	
Resultats positiu (Estalvi) del període	0,00	0,00	0,00	0,00	0,00	2.582.579,39	2.582.579,39	
Canvis en els actius nets/Patrimoni per al 2016	0,00	0,00	0,00	0,00	0,00	0,00	0,00	
Apòrtacions	0,00	0,00	0,00	0,00	0,00	0,00	0,00	
Pèrdues per revaluació d'Inversions	0,00	0,00	0,00	0,00	0,00	0,00	0,00	
Altres moviments	0,00	0,00	0,00	0,00	0,00	0,00	0,00	
Saldos a 31/12/2016 diferit	0,00	10.129.512,97	458.502,90	230.429,70	481.037,95	2.582.579,39	13.882.062,91	
Saldos a 31/12/2016 anticipat	0,00	10.129.512,97	458.502,90	230.429,70	481.037,95	2.582.579,39	13.882.062,91	
Ingr. i Despeses totals reconeguts durant el període	0,00	0,00	0,00	0,00	0,00	3.124.916,30	3.124.916,30	
Ing. nets reconeg. Direct. en els actius nets/Patrimoni	0,00	0,00	0,00	0,00	0,00	0,00	0,00	
Resultats positiu (Estalvi) del període	0,00	0,00	0,00	0,00	0,00	3.124.916,30	3.124.916,30	
Canvis en els actius nets/Patrimoni per al 2017	0,00	(2.101.855,30)	107.269,15	(77.926,62)	(24.478,84)	(2.582.579,39)	(4.679.571,00)	
Apòrtacions	0,00	77.926,62	(4.655.092,16)	0,00	0,00	0,00	(4.577.165,54)	
Pèrdues per revaluació d'Inversions	0,00	0,00	0,00	(77.926,62)	(24.478,84)	0,00	(102.405,46)	
Altres moviments	0,00	(2.179.781,92)	4.762.361,31	0,00	0,00	(2.582.579,39)	0,00	
Saldo a 31 de desembre de 2017	0,00	8.027.657,67	565.772,05	152.503,08	456.559,11	3.124.916,30	12.327.408,21	

Sr. Joan M. Rascagneres Llagostera
(President del Consell d'Administració)

4. Estat de Fluxos d'Efectiu de l' exercici anual acabat el 31 de desembre de 2017 i 2016 en el mètode directe (expressat en euros)

FLUXOS D'EFECTIU DE LES ACTIVITATS D'OPERACIÓ	31/12/2017	31/12/2016	var
<u>Cobraments</u>	<u>297.845.677,30</u>	<u>306.949.532,61</u>	<u>(9.103.855,31)</u>
Cotitzacions	249.878.366,46	233.437.051,83	16.441.314,63
Recàrrecs i sancions	329.527,34	383.275,74	(53.748,40)
Venda de béns i serveis	275.014,15	236.258,64	38.755,51
Transferències i subvencions	36.007.543,06	43.712.381,85	(7.704.838,79)
Interessos rebuts	24.418,90	33.929,39	(9.510,49)
Altres cobraments	11.330.807,39	29.146.635,16	(17.815.827,77)
<u>Pagaments</u>	<u>(294.243.191,43)</u>	<u>(308.820.274,20)</u>	<u>14.577.082,77</u>
Costos dels treballadors	(4.841.886,59)	(4.797.842,98)	(44.043,61)
Pensions	-	-	-
Prestacions afiliats	(173.413.378,86)	(165.760.050,52)	(7.653.328,34)
Prestacions prestadors andorra	(12.096.374,06)	(10.771.124,39)	(1.325.249,67)
Prestacions prestadors andorra SAAS	(31.368.872,27)	(29.527.132,95)	(1.841.739,32)
Prestacions Govern per protecció social	(2.055.191,09)	(2.160.955,62)	105.764,53
Prestacions prestadors estrangers	(18.073.506,65)	(18.904.418,26)	830.911,61
Altres serveis i subministres	(3.373.405,50)	(1.630.418,79)	(1.742.986,71)
Transferències i subvencions	(45.460.000,00)	(48.920.577,32)	3.460.577,32
Interessos pagats	-	-	-
Altres pagaments	(3.560.576,41)	(26.347.753,37)	22.787.176,96
Fluxos d'efectiu nets de les activitats d'operació	3.602.485,87	(1.870.741,59)	5.473.227,46
FLUXOS D'EFECTIU DE LES ACTIVITATS D'INVERSIÓ			
Compra de planta i equipament	(255.964,79)	(485.176,43)	229.211,64
Cobraments per venda de planta i equipament	25.000,00	-	25.000,00
Cobraments per venda d'inversions	-	-	-
Compra de valors en moneda estrangera	-	-	-
Fluxos d'efectiu nets de les activitats d'inversió	(230.964,79)	(485.176,43)	254.211,64
FLUXOS D'EFECTIU DE LES ACTIVITATS DE FINANÇAMENT			
Efectiu rebut per préstecs	-	-	-
Reemborsament de préstecs	-	-	-
Distribució/dividends al govern	-	-	-
Fluxos d'efectiu nets de les activitats de finançament	-	-	-
Increment/(Disminució) neta en l'efectiu i equivalents a l'efectiu	3.371.521,08	(2.355.918,02)	5.727.439,10
Efectiu i equivalents a l'efectiu al principi del període	10.669.820,09	13.031.287,05	(2.361.466,96)
Efectiu i equivalents a l'efectiu al final del període	14.041.341,17	10.669.820,09	3.371.521,08

Sr. Joan M. Rascagneres Llagostera
(President del Consell d'Administració)

NOTES EXPLICATIVES

(1) Informació general

El règim andorrà de seguretat social s'inicià amb l'Ordinació IV, apartat tercer, del 12 de juliol de 1966 aprovada pel Consell General, on s'especificà que començaria a regir en tot el territori andorrà a partir del dia 1 de gener de 1967.

Aquest règim, l'administració del qual s'encarregà a la Caixa Andorrana de Seguretat Social (d'ara en endavant la CASS), es creà amb la finalitat de donar cobertura als beneficiaris, als seus drethavents i a les persones a càrrec seu, en situacions de malaltia, de maternitat, d'accident laboral, d'invalidesa i de defunció, incloent-hi en la secció de vellesa el pagament de pensions contributives.

Des de l'entrada en vigor, en abril de 1968, el règim de la seguretat social i les seves posteriors modificacions, varen permetre a la CASS, complir amb el seu objectiu de pilar fonamental de l'estat de benestar de la L'estat Andorrà, però era un consens unànime la necessària una profunda reforma per tal de seguir amb el seu comès. Davant aquesta necessitat el Consell general en la sessió del 3 d'Octubre de 2008 aprovar la llei 17/2008 del 3 d'octubre de la seguretat social, i les seves posteriors modificacions que regeixen l'entitat, en l'actualitat.

(2) Bases de presentació

a. Imatge fidel

Els estats financers de la CASS han estat formulats amb les Normes Internacionals de Comptabilitat del Sector Públic, NICSP (International Public Sector Accounting Standards, IPSAS).

Aquestes normes s'han complementat amb les instruccions i les circulars escaients emeses per l'Intervenció General, en l'exercici de les seves funcions, a proposta del Comitè d'Assessorament sobre Normes Comptables, en els termes previstos al Decret relatiu a l'adopció de les Normes internacionals de comptabilitat del sector públic, amb el caràcter de Pla marc, i que s'instrueixen per vetllar pel compliment del règim de comptabilitat pública les quals tenen caràcter subsidiari i són d'obligat compliment.

Els estats financers de l'entitat es presenten en euros, que és la moneda funcional de l'entitat, les normes comptables han estat aplicades de forma consistent en tots els exercicis presentats.

Els estats financers s'han preparat en base al cost històric, excepte en els casos en que s'indiqui el contrari.

L'estat de fluxos d'efectiu s'ha preparat utilitzant el mètode directe. Els estats financers han estat preparats d'acord amb la base de meritació.

Els estat que forment part dels presents comptes anuals són:

- Memòria Pressupostària:
 - o Liquidació del pressupost Econòmic de l'exercici 2017;
 - o Liquidació del pressupost Funcional de l'exercici 2017;
 - o Resultat Pressupostari;
 - o Conciliació del resultat pressupostari amb el resultat comptable de l'exercici 2017;
 - o Modificacions pressupostàries;
 - o Liquidació pressupostària (consolidada) de l'exercici 2017;
 - o Liquidació pressupostària per programes i concepte de l'exercici 2017;
 - o L'Estat de Romanent de Tresoreria a 31 de desembre de 2017 i 2016;
 - o La gestió de la tresoreria a 31 de desembre de 2017 i 2016;
 - o Liquidació pressupostària (consolidat) per segments de l'exercici 2017 i 2016;
 - o Memòria pressupostària;
- Memòria Financera
 - o L'estat de situació Financera a 31 de desembre de 2017 i 2016, i 1 de gener de 2016;
 - o L'Estat de rendiment financer a 31 de desembre de 2017 i 2016;
 - o L'Estat i canvi del patrimoni net amb el moviment del 1 de gener de 2016 fins a 31 de desembre de 2017;
 - o L'Estat de fluxos de tresoreria a 31 de desembre de 2017 i 2016;
 - o Memòria;

El detall de distribució del resultat de l'exercici 2017 a proposta del Consell d'Administració de la CASS és:

	<u>Euros</u>
<u>Base d'aplicació</u>	
Resultat de l'activitat de la branca general	2.405.481,70
Resultat de l'activitat de la branca de jubilació	719.434,60
<u>Aplicació</u>	
<u>Patrimoni net (Reserves)</u>	<u><u>3.124.916,30</u></u>

b. Principis comptables

Per l'elaboració d'aquests comptes anuals s'han aplicat tots els principis comptables obligatoris amb incidència en el patrimoni, la situació financera i els resultats de la CASS, establerts d'acord amb la legislació vigent, és a dir, la llei general de les finances públiques i modificacions posteriors, el decret del 22 de desembre de 2016 sobre adopció de les NICSP al sector públic i la Instrucció de gener de 2017 sobre documents de suport per a l'aplicació de les NICSP.

c. Transició

La CASS aplica per primera vegada les NICSP l'1 de gener de 2017 tenint efectes als saldos presentats a 31 de desembre de 2017, així com els saldos de l'exercici anual acabat a 31 de desembre de 2016 i 1 de gener de 2016.

En la resolució 2/2017 de la Intervenció general s'estableix que les transferències de fons realitzades per la branca jubilació s'imputen directament en l'estat de rendiment financer d'acord amb la norma d'aplicació NICSP 23 "ingressos de transaccions sense contraprestació" que és la que dona millor reflex de les transaccions i situació d'essència jurídica i de fons econòmic de les entitats.

A efectes de presentació, els estats financers així com els seus saldos a 31 de desembre de 2017 i 2016, han estat adaptats a la normativa vigent, sent els seus principals canvis:

Balanç de situació:

- L'Actiu ha estat re-ordenat de més a menys liquiditat i el Passiu de més a menys exigible.
- Canvis en la nomenclatura

Estat de Pèrdues i Guanys:

- El pèrdues i guanys s'ha re-ordenat donant pas en primer lloc a les diferents tipologies d'ingressos i seguit les despeses. (Format analític).
- Els comptes d'ingressos s'han segregat segons si s'ha originat una contra-prestació o no.
- Canvis en la nomenclatura

S'afegeix l'Estat de canvis de Patrimoni Net amb el detall de moviments de l'exercici anuals acabat a 31 de desembre de 2017 i 2016.

S'afegeix l'Estat de Fluxos de tresoreria a 31 de desembre de 2017.

d. Comparació de la informació

El 22 de desembre del 2016 el Govern d'Andorra ha aprovat el decret del Reglament relatiu a l'adaptació del Pla General de Comptabilitat del sector públic d'Andorra a la Normativa Internacional de Comptabilitat del Sector Públic. Dita legislació, així com les instruccions i circulars emeses per la Intervenció General, segons decret esmentat, és d'obligat compliment en l'exercici comptable dels presents comptes anuals, per la formulació dels comptes anuals de la CASS.

Els saldos a 31 de desembre de 2017, han estat sotmesos a correccions i ajustos comptables d'acord amb les Normes Internacionals de Comptabilitat del Sector Públic, NICSP (International Public Sector Accounting Standards, IPSAS), essent els saldos a 31 de desembre de 2017, comptabilitzats ja sota el principis de valoració i registre de les NICSP.

Tanmateix, es procedeix a ajustar en compliment del principi de meritament establert per les NICSP els ajustos de les cotitzacions meritades a l'exercici 2017 de recaptació al gener 2018, que ha suposat un ajust net en estats financers comparatius 2017 i 2016 com es mostra en quadre següent:

Impactes	2017	2016
Reserves Br.general	(1.747.928,92)	-
Reserves Br.jubilació	657.082,20	
Deutors	2.316.098,22	1.090.846,72
Resultats Br.general	(556.932,50)	(1.747.928,92)
Resultats Br.jubilació	(668.319,00)	657.082,20

(3) Normes comptables significatives

Els principals principis comptables i normes de valoració aplicats en la elaboració d'aquests comptes anuals són els següents:

a. Normes de Valoració i reconeixement

Els principals principis comptables i normes de valoració aplicats en la elaboració d'aquests comptes anuals són els següents:

- Ingressos de transaccions sense contraprestació
 - Cotitzacions, recàrrecs i sancions

Les cotitzacions ingressades dins del període reglamentari d'ingrés es registren en la comptabilitat econòmic-patrimonial i al Pressupost d'Ingressos amb efectes del mes en què són ingressades les mateixes, una vegada és tractada la informació i documentació recaptatòria. Són drets de contret simultani. No obstant això, ja que d'acord amb la normativa aplicable segons la llei de la seguretat social Text refós de la Llei 17/2008, del 3 d'octubre, de la seguretat social, les corresponents cotitzacions han d'ingressar-se dins dels 15 dies del mes següent al que correspon la seva meritació, a fi de l'exercici 2017 i en aplicació del principi de meritació s'ha procedit en la comptabilitat econòmic-patrimonial a registrar com ingrés d'aquest exercici, amb contrapartida en el compte 430 "Deutors per cotitzacions", el l'import de les cotitzacions recaptades durant els primers 15 gener de 2018. D'altra banda, per l'operació de periodificació per aquesta causa corresponent a les cotitzacions recaptades durant els primers 15 dies de gener de 2017 registrada a fi de l'exercici 2016, en l'exercici 2017, una vegada imputades al

Pressupost d'Ingressos tals cotitzacions , s'ha procedit a efectuar la corresponent regularització en la comptabilitat econòmic-patrimonial.

Els altres ingressos sense contraprestació com els derivats del règim sancionador, recàrrecs i sancions, es reconeixen quan és probable que flueixin a l'entitat els beneficis econòmics futurs o el potencial de servei associat a l'actiu i que puguin ser mesurats de forma fiable.

- Transferència d'altres entitats governamentals

Els ingressos de transaccions sense contraprestació amb altres entitats governamentals es mesuren a valor raonable i es reconeixen quan s'obté el control sobre l'actiu (caixa, béns, serveis i propietat) si la transferència està lliure de condicions i si és probable que els beneficis econòmics o el potencial de servei associat a l'actiu flueixin a l'Entitat i es puguin mesurar de forma fiable.

- Ingressos de transaccions amb contraprestació

- Prestació de serveis

L'entitat reconeix els ingressos per prestació de serveis en relació a l'estat d'execució quan el resultat de la transacció pot ser estimat de forma fiable. L'estat d'execució es mesura en referència a les hores laborals dedicades fins a la data com un percentatge del total d'hores laborals estimades.

Quan el resultat del contracte no pot ser mesurat de forma fiable, l'ingrés es reconeix només en la mesura que les despeses incorregudes siguin recuperables.

- Venda de béns

Els ingressos de la venda de béns es reconeix quan els riscos significatius i els beneficis inherents a la propietat de l'actiu han estat transferits al comprador, normalment al moment d'entrega dels béns i quan l'import de l'ingrés es pot mesurar de forma fiable i quan és probable que els beneficis econòmics o el potencial de servei associat amb la transacció flueixin a l'Entitat.

b. Impostos

- Impost sobre la renda dels no-residents fiscals a Andorra:

La Llei 94/2010 del 29 de desembre i modificada en la Llei 18/2011 de l'1 de desembre, sobre l'impost que grava la renda dels no-residents fiscals a Andorra, aplica sobre aquelles factures de serveis estrangers prestats en el país i que a més, no estiguin contemplats en un conveni internacional per evitar la doble imposició. La CASS comptabilitza l'IRNR dins de l'epígraf de "Administracions públiques".

- Impost sobre Societats:

L'activitat de la CASS queda totalment exempta segons l'apartat 1 de l'article 8 de la Llei 95/2010, del 29 de desembre, de l'impost sobre societats, modificada per la Llei 17/2011, de l'1 de desembre.

- Impost General Indirecte:

El Consell General del Principat d'Andorra, en la seva sessió del 21 de juny de 2012, va aprovar la llei de l'Impost general Indirecte (IGI) que va entrar en vigor l'1 de gener de 2013. Aquesta Llei fou posteriorment modificada per la Llei 29/2012 del 18 d'octubre i per la Llei 11/2013 del 23 de maig, de modificació de la Llei 11/2012.

L'Impost General Indirecte grava els lliuraments de béns, les prestacions de serveis i les importacions realitzades en el territori andorrà per empresaris o professionals, a títol onerós, amb caràcter habitual o ocasional, en el desenvolupament de la seva activitat econòmica o en cada operació en particular i inclús de la condició de l'importador. El tipus de gravamen general és d'un 4,5%, amb un tipus superreduït del 0%, un reduït de l'1% i un tipus incrementat del 9,5%, que s'aplica només a les prestacions de serveis bancaris i financers. Les operacions que realitza l'entitat son operacions no subjectes en virtut a el que estableix l'article 6.7 del decret legislatiu del text refós de la Llei 1172012 del 21 de juny de l'IGI i la disposició final primera de la Llei 9/2015, del 16 de juliol, de modificació de la Llei 6/2015, del 15 de gener, del Fons de reserva de jubilació, en que " *s'afegeix un nou apartat, número 19, a l'article 6 de la Llei 11/2012, del 21 de juny, de l'impost general indirecte, amb el contingut següent:*

19. El lliurament de béns, l'arrendament de béns immobles i les prestacions de serveis recurrents remunerats realitzades recíprocament entre la Caixa Andorrana de Seguretat Social i el Fons de reserva de jubilació."

c. Propietat, planta i equipament

- Valoració

Les correccions valoratives només són reconegudes les que suposen una minusvàlua de l'Actiu i es comptabilitzen amb càrrec contra resultat. Les plusvàlues són reconegudes en el moment de la baixa del bé quan el preu de venda és superior al valor net comptable en llibres.

Quan es tracti de béns adquirits a títol gratuït, o que hagin estat rebuts en cessió es considera com a preu d'adquisició el valor venal d'aquests en el moment de la incorporació patrimonial. En el cas de béns rebuts en adscripció es pren com a preu d'adquisició el valor net d'aquests béns en la comptabilitat de l'adscrivent en el mateix moment de l'adscripció.

Amb caràcter general els utensilis i les eines que no formin part d'una màquina i el període d'utilització dels quals s'estimi que no és superior a un any es carreguen com a despesa de l'exercici. Si el seu període d'utilització és superior a un any, s'efectua un procediment de regularització anual per mitjà del seu recompte físic; les adquisicions es carreguen al compte de l'immobilitzat, amb regularització al final de l'exercici d'acord amb l'inventari efectuat, amb baixa raonable per demèrit.

Els costos de renovació, ampliació o millora dels béns d'immobilitzat material s'incorporen a l'actiu, com a major valor del bé en la mesura que impliquen un augment de la seva capacitat o productivitat, o un allargament de la seva vida útil i sempre que és possible saber o estimar raonablement el valor net comptable dels elements, que per haver estat substituïts, han de ser donats de baixa de l'inventari.

Amb caràcter general, podran excloure's els elements de propietat planta o instal·lacions i, per tant, considerar-se despesa de l'exercici, aquells béns mobles i petit material en que el preu unitari dels quals i importància relativa, dins de la massa patrimonial, així ho aconsellin.

- Preu d'adquisició

El preu d'adquisició inclou, a més de l'import facturat pel venedor, totes les despeses addicionals que es produeixin fins a la posada dels béns en condicions de funcionament: despeses d'esplanació i enderrocament, transports, drets aranzelaris, assegurances, instal·lació, muntatge i altres similars.

Les despeses financeres s'inclouen en el preu d'adquisició, sempre que compleixen els següents requisits:

- Que existeixi una relació directa i objectiva entre l'operació d'endeutament que origina les despeses financeres i el bé al qual hauran d'incorporar-se com a valor d'adquisició les despeses financeres
- Que les despeses financeres s'hagin produït abans de la posada en condicions de funcionament del bé d'actiu.
- Els impostos indirectes que graven els elements d'immobilitzat material només s'inclouen en el preu d'adquisició quan no siguin directament recuperables del Tresor Públic.

En el supòsit que l'entitat reporti despeses provinents de la seva pròpia organització, solament es consideraren els que formen part del preu d'adquisició si compleixen totes les condicions següents:

- Són directament atribuïbles a l'adquisició o posada en condicions de servei de l'element patrimonial.
- Poden ser mesurats i imputats amb fiabilitat, aplicant-los un criteri estricte de seguiment i control.
- Siguin necessaris per a l'adquisició o posada en condicions de servei, de tal forma que, de no haver utilitzat mitjans propis, hi hagués anat imprescindible incórrer en una despesa externa a l'entitat

- Valor venal

S'entén per valor venal d'un bé, quan ens referim a aquells béns que són adquirits de manera gratuïta o han estat rebuts en cessió, el preu que es presumeix que un adquirent eventual estaria disposat a pagar-ne tenint en compte l'estat d'aquest bé i el lloc on és.

El valor venal serà determinat d'acord amb la situació de l'entitat i, generalment, en la hipòtesi de la continuïtat de l'explotació del bé.

El valor venal d'un bé es podrà determinar mitjançant taxació feta per pèrits especialitzats, valors mitjans de mercats organitzats o altres procediments generalment acceptats.

- Normes particulars sobre immobilitzat material

En relació amb els béns indicats en cada cas, s'apliquen les normes següents:

- Solars sense edificar. S'inclou en el seu preu d'adquisició les despeses de condicionament, com ara tancaments, moviments de terres, obres de sanejament i drenatge, i així com les d'enderrocament de construccions quan calgui fer-ho per poder-hi efectuar obres de nova planta, i també les despeses d'inspecció i aixecament de plànols quan s'efectuïn amb caràcter previ a l'adquisició.
- Construccions. Formen part del seu preu d'adquisició o cost de producció, a més de totes les instal·lacions i tots els elements que hi tinguin caràcter de permanència les taxes inherents a la construcció i els honoraris facultatius del projecte i direcció d'obra. Hi figuren separadament el valor del terreny i els edificis i altres construccions.

- Instal·lacions tècniques, maquinària i utilatge. La seva valoració aplega totes les despeses d'adquisició, o de fabricació i construcció, fins a la seva posada en condicions de funcionament.
- Els utensilis i les eines incorporats a elements mecànics resten sotmesos a les normes valoratives i d'amortització aplicables a aquests elements.

L'amortització dels elements de les immobilitzacions es realitza sobre el valor de cost, seguint el mètode lineal durant els següents períodes de vida útil estimada:

<i>Descripció</i>	<i>Anys de vida útil</i>
<i>Edificis i altres construccions</i>	30-40
<i>Instal·lacions tècniques</i>	3-10
<i>Maquinària</i>	5-12
<i>Utilatge i altres instal·lacions</i>	3-5
<i>Mobiliari</i>	3-10
<i>Equipament informàtic</i>	2
<i>Elements de transport</i>	4-10

- Desemborsaments posteriors en elements del immobilitzat Material

Els desemborsaments posteriors al registre inicial han de ser afegits a l'import del valor comptable quan sigui probable que dels mateixos es derivin rendiments econòmics futurs o un potencial de servei, addicionals als originalment avaluats per a l'actiu existent, tals com:

- modificació d'un element per ampliar la seva vida útil o per incrementar la seva capacitat productiva.
- posada al dia de components de l'element, per aconseguir un increment substancial en la qualitat dels productes o serveis oferts; i adopció de processos de producció nous que permeten una reducció substancial en els costos d'operació estimats prèviament.

d. Actius intangibles

Els actius intangibles adquirits es reconeixen al cost. El cost d'un actiu intangible adquirit en una transacció sense contraprestació és el seu valor raonable a la data de la transacció. Posteriorment al reconeixement inicial, els actius intangibles es registren al cost menys l'amortització acumulada i les pèrdues per deteriorament. Els actius intangibles generats internament, excepte els costos de desenvolupament activables, no es capitalitzen i una despesa es registra com a superàvit o dèficit al període en que s'incorre en la despesa.

La vida útil dels actius intangibles s'avalua com a finita o infinita.

En els actius intangibles amb una vida útil finita es realitza una avaluació de deteriorament en cas que hi hagi indicis de deteriorament.

El període d'amortització i el mètode d'amortització, per als actius intangibles amb una vida útil finita, es revisen al tancament de cada exercici. Els canvis en la vida útil o en el patró esperat de consum dels beneficis econòmics que es desprenen de l'actiu modifiquen el període o el mètode d'amortització i es tracten com a canvis en les estimacions comptables. La despesa per amortització d'un actiu intangible amb una vida útil finita es reconeix com un superàvit o un dèficit.

Els guanys o pèrdues que sorgeixen de la baixa en comptes d'un actiu intangible es mesuren com la diferència entre els ingressos obtinguts de la baixa i el seu valor en llibres es reconeixen com un superàvit o una dèficit al moment en que es dona de baixa.

- Aplicacions informàtiques:

S'inclourà en l'actiu l'import satisfet pels programes informàtics, el dret a l'ús dels mateixos, o el cost de producció dels elaborats per la pròpia entitat, quan estigui prevista la seva utilització en diversos exercicis.

Els programes informàtics integrats en un equip que no puguin funcionar sense ell, seran tractats com a elements de l'immobilitzat material. El mateix s'aplica al sistema operatiu d'un ordinador.

En cap cas podran figurar en l'actiu les despeses de manteniment de l'aplicació informàtica.

<i>Descripció</i>	<i>Anys de vida útil</i>
<i>Aplicacions informàtiques</i>	<i>3-5</i>

- Desemborsaments posteriors en elements intangibles

Els desemborsaments posteriors a l'adquisició d'intangibles, han d'incorporar-se com a més import en l'actiu sol quan sigui possible que aquest desemborsament vagi a permetre a dit actiu generar rendiments econòmics futurs o un potencial de servei i el desemborsament pugui estimar-se i atribuir-se directament al mateix. Qualsevol altre desemborsament posterior ha de reconèixer-se com una despesa en el resultat de l'exercici.

e. Efectiu i equivalents a l'efectiu

L'efectiu i equivalents a l'efectiu inclouen caixa i efectiu als bancs, dipòsits a curt termini i inversions altament líquides amb un venciment original de tres mesos o menys, que són convertibles ràpidament a quantitats conegudes d'efectiu i que estan subjectes a risc de canvi de valor insignificant. Per al propòsit de l'estat de fluxos d'efectiu consolidat, l'efectiu i els equivalents a l'efectiu inclouen efectiu i dipòsits a curt termini tal i com s'han definit anteriorment, nets de descoberts bancaris.

f. Inventaris

L'inventari es mesura al cost al moment del reconeixement inicial. En el cas de que l'inventari es rebés en transaccions sense contraprestació (de forma gratuïta o a un preu inferior), el cost de l'inventari és el seu valor raonable a la data d'adquisició.

Els costos incorreguts per portar cada producte al seu lloc i condició presents es registren com segueix:

- Subministres: els costos de compra utilitzant el mètode del preu mig ponderat.

Posteriorment al reconeixement inicial, l'inventari es mesura al mínim entre cost i el valor net realitzable. Tot i així, en la mesura de que alguna classe d'inventari es distribueixi sense cap despesa o a una despesa nominal, aquesta classe d'inventari es mesura com el mínim entre el cost i el cost de reposició actual.

El valor net realitzable és el preu de venda estimat en el curs ordinari de les operacions, menys els costos d'execució estimats i els costos estimats per realitzar la venda, intercanvi o distribució.

Els inventaris es reconeixen com una despesa quan s'utilitzen o es consumeixen en el curs ordinari de les operacions de l'entitat

g. Provisions

Les provisions es reconeixen quan l'entitat té l'obligació present com a resultat de successos passats, la cancel·lació de la qual és probable que origini una sortida de recursos, però que resulta indeterminada en quant al seu import i/o moment de cancel·lació i que es pot realitzar una estimació fiable de l'import de l'obligació.

Si l'entitat espera que alguna o totes les provisions seran reemborsades, per exemple, sota un contracte d'assegurança, el reemborsament es reconeix com un actiu separat només quan el reemborsament és virtualment cert.

La despesa relacionada amb qualsevol provisió es presenta a l'estat de rendiment financer net de qualsevol reemborsament.

h. Canvis en polítiques comptables i estimacions

L'entitat reconeix els efectes de canvis en polítiques comptables de forma retrospectiva. Els efectes dels canvis en polítiques comptables s'apliquen de forma prospectiva si l'aplicació retrospectiva és impracticable.

i. Transaccions en moneda estrangera

Els estats financers de la CASS es presenten en euros que, com menciona la nota (2) a., és la moneda funcional de l'entitat.

Els actius i passius comptabilitzats en divises diferents a l'euro han estat convertits a euros a partir dels canvis mitjans del mercat vigents, l'últim dia hàbil abans del tancament de l'exercici.

j. Arrendaments

- L'entitat com a arrendatari

- Els arrendaments es classifiquen com a arrendaments financers sempre que de les seves condicions es dedueixi que es transfereixen a l'arrendatari substancialment els riscos i beneficis inherents a la propietat de l'actiu objecte del contracte. Els actius classificats com a arrendaments financers es registren a l'inici de l'arrendament al valor raonable de la propietat arrendada o, si és inferior, al valor present dels pagaments mínims futurs. L'entitat també reconeix el passiu per arrendament associat a l'inici de l'arrendament. El passiu registrat es mesura com al valor present dels pagaments mínims futurs de l'arrendament al moment inicial.
- Posteriorment al reconeixement inicial, els pagaments per arrendament es reparteixen entre càrregues financeres i reducció del passiu per arrendament per tal d'arribar a un tipus d'interès constant del saldo pendent del passiu. Les càrregues financeres es reconeixen com un superàvit o un dèficit com a costos financers.

- Els actius que es posseeixen sota un arrendament financer s'amortitzen al llarg de la seva vida útil. De totes maneres, si no es té la certesa de que l'entitat obtindrà la propietat de l'actiu al final del període d'arrendament, l'actiu s'amortitza al llarg del menor entre la vida útil estimada de l'actiu i el la durada de l'arrendament.

k. Parts Relacionades

El Consell d'administració és l'òrgan màxim de representació i d'administració de la CASS a 31/12/2017 està compost per:

- Quatre membres nomenats pel Govern, proposats respectivament pels ministres encarregats de la política sanitària, de la política social, de la política laboral i de les finances:

President: Sr. Jean-Michel Rascagneres Llagostera
Sr. Enric Bartumeu Maza
Sr. Josep Delgado Villena
Sr. Vladimir Fernández Armengol

- Dos membres elegits en representació del col·legi electoral dels assalariats:
Sr. David Fernández López
Sra. Mireia Ramos Gutiérrez
- Un membre elegit en representació del col·legi electoral dels pensionistes:
Sr. Lluís Ramon Samper Pascual
- Un membre elegit en representació del col·legi electoral dels empresaris i els no assalariats.

Sr. Jordi Galobardas Asturgo

La interventora delegada del Govern és la Sra. Marta Moles Aché.

La Secretària del Consell d'Administració és la Sra. Carme Saboya Mandicó.

La composició de l'equip directiu a 31/12/2017 és el següent:

Directora general:	Sra. Joaquina Sol i Ordís
Director de Sistemes d'Informació:	Sr. Alexander Beening Jansen
Directora d'Administració i Finances:	Sra. Carolina Vich Redondo
Director de Prestacions:	Dr. Ignasi Arbusà Gusi
Director de Comunicació, Relació amb l'assegurat i Mètodes	Sr. David Caubet Elfa

l. Informació pressupostària

El pressupost anual es prepara amb la base de caixa, és a dir, tots els costos planejats i els ingressos es presenten en un estat individual per determinar les necessitats de l'entitat. Com a resultat de l'adopció de la base de meritació per al pressupost, no hi ha diferències d'entitat o de temps que requereixin conciliació entre els actuals imports comparables i els imports presentats com a estat financer separat en l'estat de comparació entre el pressupost i els imports actuals.

Els imports del pressupost estan aprovats pel Consell d'administració de l'entitat tan a l'inici i durant l'exercici, seguits d'un període de consulta pública.

m. Aspectes crítics de la valoració i estimació de la incertesa

La preparació dels estats financers de la CASS en conformitat amb les NICSP requereix que els gestors realitzin judicis, estimacions i assumpcions que afecten els imports presentats d'ingressos, despeses, actius i passius, i el desglossament de passius contingents, al tancament de l'exercici. Tot i això, la incertesa d'aquestes estimacions i assumpcions podria provocar que els resultats requereixin ajustaments materials a l'import en llibres dels actius o passius afectats en períodes futurs.

- Judicis

En el procés d'aplicació de les polítiques comptables de la CASS, s'han realitzat judicis que tenen efectes significatius en els imports reflectits als estats financers.

- Transferències de la Branca de Jubilació al Fons de Reserva de Jubilació

Hem de destacar la valoració i registre de les transferències que realitza l'entitat, al Fons de Reserva de Jubilació, l'entitat en base al que estableix la instrucció núm. 2/2017 de la Intervenció General de l'Estat, en l'exercici de les competències i funcions que li confereix l'article 44 de la LFP i en especial l'article 3 del Decret del 22/12/20016 del Reglament Relatiu a l'adopció de Normes Internacionals de Comptabilitat del Sector Públic, l'entitat ha enregistrat les transferències que realitza al fons i en funció a el que estableix la NICSP 23 " Ingressos de transaccions sense contraprestació", com una transacció sense contraprestació, enregistrada com una despesa per transferència de fons en la comptabilitat financera i en la pressupostaria.

- Contractes d'arrendament operatiu – Grup com a arrendatari

L'entitat té contractes d'arrendament operatius en base als criteris establerts en la NICSP13, se'ls reconeix com una despesa de forma lineal, durant el transcurs del termini del arrendament. No s'informa el que estableix el paràgraf 44 de apartats (a) donat que tots els arrendaments que l'entitat té en vigor són de caràcter operatiu i poden ser rescindits en qualsevol moment i de forma unilateral segons el preavis acordat per contracte en base al que s'estableix en la ultima actualització de Llei d'arrendaments.

- Estimacions i assumpcions

Les assumpcions clau sobre el futur i altres fonts d'estimació de la incertesa a la data de tancament, que tenen un risc significatiu de provocar ajustaments materials als imports en llibres dels actius i passius en el pròxim exercici, es descriuen a sota. L'entitat basa les seves assumpcions i estimacions en paràmetres disponibles a la data de preparació dels estats financers. Tot i això, circumstàncies existents i assumpcions sobre esdeveniments futurs podrien canviar degut a canvis en el mercat o circumstàncies que es troben fora del control de la CASS. A tancament dels present comptes anuals, no hi han estimacions ni assumpcions previstos amb incidència significativa.

- Compromisos i contingències

- Compromisos

Hem de destacar que el sistema de prestacions de pensions de la Branca de jubilació en la seva modalitat contributiva, es un sistema de repartiment per punts de cotització definida, en que les expectatives sobre els drets de futures prestacions queden supeditades a canvis i evolucions normatives i reglamentaries que mantinguin la viabilitat del sistema de pensions de la branca jubilació. Aquestes evolucions es formulen i fonamenten en estudis actuarials periòdics en base a l'article 88.3, del text consolidat de la Llei 17/2008, del 3 d'octubre, de la seguretat social.

- Contingències

A data de 31/12/2017 i fins la data de formulació dels presents estats financers, no presenta passius contingents que generin o pugin generar una obligació de pagament

- Vides útils i valors residuals

Les vides útils i els valors residuals dels actius s'avaluen utilitzant els següents indicadors per obtenir el potencial d'ús futur i el valor de disposició:

- La condició de l'actiu basat en l'avaluació d'experts que treballen per la CASS.
 - La natura de l'actiu, la seva susceptibilitat i adaptabilitat a canvis en la tecnologia i els processos.
 - La natura dels processos en que s'utilitza l'actiu.
 - Disponibilitat de fons per reemplaçar l'actiu.
 - Canvis en el mercat en relació a l'actiu.

- Deteriorament d'actius no financers – actius generadors d'efectiu

Els imports recuperables de les unitats generadores d'efectiu i els actius individuals es determinen basant-se en el major entre el càlcul del valor en ús i el valor raonable menys costos de venda. Aquests càlculs requereixen la utilització d'estimacions i assumpcions. És raonablement possible que aquestes assumpcions canviïn, i això tindria un impacte en les estimacions

realitzades i requeririen un ajustament material en el valor en llibres de l'immobilitzat material.

La CASS revisa i testeja el valor en llibres dels actius quan successos o canvis en les circumstàncies suggereixen que el valor en llibres pot no ser recuperable. Els actius generadors d'efectiu s'agrupen al mínim nivell pel qual fluxos d'efectiu identificables són independents de fluxos d'efectiu d'altres actius i passius. Si existeixen indicadors d'un possible deteriorament, es preparen estimacions dels fluxos d'efectiu futurs esperats per a cada grup d'actius. Els fluxos d'efectiu futurs esperats utilitzats per determinar el valor en ús dels immobilitzats materials són incerts per naturalesa i podrien canviar de forma material al llarg del temps.

- Deteriorament d'actius financers - actius no generadors d'efectiu

L'entitat revisa i testeja el valor en llibre dels actius no generadors d'efectiu quan successos o canvis en les circumstàncies suggereixen que hi pot haver una reducció en el potencial de servei futur que es pot esperar de forma raonable que es derivi de l'actiu. Quan existeixen indicadors d'aquest possible deteriorament, l'entitat realitza tests de deteriorament, que requereixen la determinació del valor raonable de l'actiu i l'import del servei recuperable. L'estimació d'aquests imports per al càlcul requereix estimacions i assumpcions. Qualsevol canvi posterior en els factors que suporten aquestes estimacions i assumpcions pot tenir un impacte en l'import en llibres de l'actiu.

- Provisions

Les provisions sorgeixen i els administradors les determinen basant-se en la informació disponible.

Les provisions es mesuren amb la millor estimació dels administradors de la despesa necessària per cancel·lar l'obligació a la data de tancament, i es descompten al valor actual quan l'efecte és material.

- Préstecs, comptes a cobrar i inversions al cost amortitzat

L'entitat avalua els préstecs i comptes a cobrar (incloent comptes a cobrar de clients) i les inversions registrades al cost amortitzat al tancament de l'exercici. A l'hora de determinar si s'hauria de reconèixer una pèrdua per deteriorament al superàvit o dèficit de l'exercici, l'entitat avalua els indicadors presents en el mercat per determinar si aquests indicadors suggereixen un deteriorament en els préstecs, comptes a cobrar i inversions registrades al cost amortitzat.

Si no s'identifiquen deterioraments específics, es realitza un anàlisi del deteriorament dels préstecs, comptes a cobrar i inversions registrades al cost amortitzat en base a una cartera d'actius financers, basant-se en ràtios històriques ajustades per les condicions i altres indicadors econòmics, tant nacionals com dels sectors específics, presents a la data de tancament que estan relacionades amb les desviacions de la cartera d'actius.

n. Crèdits i altres drets a cobrar no pressupostaris

Es registraran per l'import lliurat. En el cas de crèdits la diferència entre aquest import i el nominal del crèdit s'haurà de computar com a ingrés per interessos en l'exercici en què es produeixin, seguint un criteri financer. El crèdit per interessos es reconeix a l'actiu del balanç.

Els crèdits per venda d'immobilitzat seran valorats pel preu de venda excloent-ne en tot cas els interessos incorporats al nominal del crèdit, els quals seran imputats i registrats tal com s'indica al paràgraf anterior.

o. Deutes i altres obligacions no pressupostàries.

Figuraran en el balanç pel seu valor de reemborsament. La diferència entre aquest valor i la quantitat rebuda figurarà separatament a l'actiu del balanç; aquesta diferència s'ha d'imputar anualment a resultats per les quantitats pertinents, d'acord amb un criteri financer.

Els deutes per compra d'immobilitzat seran valorats pel seu valor nominal. Els interessos incorporats al valor nominal excloent-ne els que hagin estat integrats en el valor de l'immobilitzat, figuraran separatament a l'actiu del balanç i s'imputaran anualment a resultats per les quantitats pertinents, d'acord amb un criteri financer.

p. Drets pressupostaris a cobrar i obligacions pressupostàries

Els drets pressupostaris a cobrar figuren a l'actiu del balanç per l'import a percebre.

Els drets a cobrar procedents d'ingressos de dret públic es valoren per l'import determinat en l'acte de liquidació que els ha generat, tant si es refereixen a ingressos sense contraprestació i d'exacció obligatòria, com de prestacions de serveis, de realització d'activitats o d'utilització privativa o aprofitament especial del domini públic.

Els drets a cobrar derivats de la venda de béns conceptuats com existències es registren per l'import de la contraprestació a percebre per la venda, i no inclouen els impostos legalment repercutibles, ni les despeses satisfetes per compte del deutor. Aquestes s'integren en altres comptes a cobrar no pressupostaris.

Els drets a cobrar derivats d'altres prestacions de serveis i cessions de béns patrimonials, efectuades en règim de dret privat, es registren per l'import de la contraprestació a percebre, seguint els mateixos criteris que en el paràgraf anterior pel que fa als impostos legalment repercutibles i a les despeses satisfetes per compte del deutor.

Les obligacions pressupostàries figuren per l'import a abonar. El valor que figura en el balanç, que correspon a la quantitat a pagar en el moment del seu venciment, està format pel principal del deute més, les retribucions implícites possiblement pactades en el finançament de l'operació.

En el cas d'obligacions per compra d'existències o de serveis figuren per l'import de la contraprestació a realitzar. L'esmentat import no comprèn els impostos legalment deduïbles, que es registren en comptes a pagar no pressupostaris.

- Valoració posterior

Els crèdits i partides a cobrar es valoraran pel seu cost amortitzat. Els interessos reportats es comptabilitzaran com a resultats de l'exercici utilitzant el mètode del tipus d'interès efectiu.

No obstant això, les partides a cobrar que, sense tipus d'interès contractual, s'hagin valorat inicialment pel seu valor nominal, continuaran valorant-se per aquest import, tret que s'haguessin deteriorat.

- Deteriorament

Almenys al tancament de l'exercici, hauran d'efectuar-se les correccions valoratives necessàries, sempre que existeixi evidència objectiva que el valor d'un crèdit o d'un grup de crèdits amb similars característiques de risc valorats col·lectivament, s'ha deteriorat com a resultat d'un o més successos que hagin ocorregut després del seu reconeixement inicial i que ocasionin una reducció o retard en els fluxos d'efectiu benvolguts futurs, com pot ser la insolvència del deutor.

La deterioració de valor d'aquests actius financers serà la diferència entre el seu valor comptable i el valor actual dels fluxos d'efectiu futurs que s'estima es van a generar, descomptats al tipus d'interès efectiu calculat al moment del seu reconeixement inicial. Per als crèdits a tipus d'interès variable, s'emprarà el tipus d'interès efectiu que correspongui d'acord amb les condicions contractuals a la data de tancament de l'exercici.

Les correccions valoratives per deterioració, així com la seva reversió, es reconeixeran com una despesa o un ingrés, respectivament, en el resultat de l'exercici. La reversió del deterioro tindrà com a límit el valor comptable que tindria el crèdit en la data de reversió si no s'hagués registrat la deterioració de valor.

q. Ajustaments per periodificació

Els comptes de periodificació inclouen els conceptes denominats “pagaments anticipats” i “cobraments anticipats”. Els pagaments anticipats són aquells realitzats en l'exercici tancat per despeses corresponents als propers exercicis. Els cobraments anticipats són aquells realitzats en l'exercici i imputables en l'exercici següent.

r. Transferències corrents

Són les transferències rebudes de Govern per tal de cobrir el dèficit generat per la branca general. Aquestes transferències es reconeixen tant en el compte del resultat econòmic patrimonial com en el pressupost d'ingressos, en el moment que l'entitat atorgant reconeix l'obligació de la transferència de fons.

s. Passius contingents

L'entitat avalua i reconeix, si s'escau, els passius contingents presentant el detall de qualsevol contingència a les notes dels estats financers, excepte en cas que la possibilitat d'una sortida de recursos que incorporin beneficis econòmics o potencial de servei sigui remota.

t. Actius contingents

L'entitat no reconeix els actius contingents, però presenta a les notes dels estats financers els detalls d'actius possibles dels quals l'existència és contingent a que succeeixin, o no succeeixin, un o més successos futurs incerts que no estan completament sota control de l'entitat. Els actius contingents s'avaluen de forma contínua per assegurar que estan presentats de forma apropiada als estats financers. Si s'ha convertit virtualment cert que l'entrada de beneficis econòmics o potencial de servei es produirà i el valor de l'actiu es pot mesurar de forma fiable, l'actiu i el benefici relacionat es reconeixen als estats financers en el període en que el canvi succeeix.

u. Passius financers

- Reconeixement inicial i mesurament

Els passius financers dins de l'abast de la NICSP 29 es classifiquen com a passius financers a valor raonable amb canvis a resultats o com a passius financers al cost amortitzat. L'entitat determina la classificació dels passius financers al moment del reconeixement inicial.

Tots els passius financers es reconeixen inicialment al valor raonable i, en el cas dels passius financers a cost amortitzat, s'afegeixen els costos de transacció directament atribuïbles.

Els passius financers de l'entitat inclouen comptes a pagar i altres creditors.

- Passius financers al cost amortitzat

Posteriorment al reconeixement inicial, els préstecs i deutes que meriten interessos es mesuren al cost amortitzat utilitzant el mètode del tipus d'interès efectiu. Els guanys i pèrdues es reconeixen al superàvit o dèficit de l'exercici quan els passius es donen de baixa i també a través del procés d'amortització del mètode del tipus d'interès efectiu.

El cost amortitzat es calcula tenint en compte qualsevol descompte o prima al moment d'adquisició i les comissions i costos que formen part integral del tipus d'interès efectiu.

- Baixa en comptes

Un passiu financer es dona de baixa quan l'obligació del passiu disminueix, es cancel·la o expira.

Quan un passiu financer existent es reemplaça per un altre del mateix prestador amb condicions substancialment diferents, o les condicions d'un passiu existent es modifiquen de forma substancial, aquest canvi o modificació es tracta com una baixa en comptes del passiu original i el reconeixement d'un nou passiu, i la diferència dels valors en llibres respectius es reconeix al superàvit o dèficit de l'exercici.

v. Natura i propòsit de les reserves

L'entitat manté unes reserves tècniques operatives per afrontar les possibles obligacions contingents exigibles a curt termini, atesa la condició d'afectació dels fons obtinguts per les branques i que conformen la contrapartida a la gestió autònoma dels elements d'actiu i passiu circulat i d'inversions de funcionament necessaris.

- Reserves de la Branca de General (RFBG):

Les reserves de la Branca General són de caràcter facultatiu, i el patrimoni de la branca s'equilibra amb els actius i passius de circulat, fonamentalment amb drets en vers seguretats socials estrangeres, i amb una liquiditat de mig termini, i la resta de partides de circulat son exigibles a curt termini. La part immobilitzada es correspon al valor net comptable dels equipaments finançats per la branca. El valor global de les reserves tècniques de la branca es xifren en 1.022.33116 euros abans aplicació de resultats.

- Reserves disponibles Branca Jubilació (RDBJ):

La part qualificada de disponible de les reserves de la branca de jubilació, corresponents als actius i passius circulants afectats a la gestió operativa de la branca, elements que cobreixen possibles contingències en la seva gestió autònoma de les obligacions a curt termini que ha de cobrir i la fefaent determinació dels ingressos de la branca. La part immobilitzada es correspon al valor net comptable dels equipaments finançats per la branca. El valor global de les reserves tècniques de la branca es xifren en 8.180.160,75 euros abans aplicació de resultats.

(4) Ingressos d'impostos i cotitzacions socials

El detall dels ingressos per impostos i cotitzacions socials a 31 de desembre de 2017 i 2016 és com segueix:

Impostos i Cotitzacions Socials	Euros	
Branca general	2017	2016
Cotitzacions Socials Assalariats	98.076.070,67	88.650.880,40
Cotitzacions Socials Comptes propis	13.454.666,24	11.790.730,84
Cotitzacions Socials Altres Règims	6.955.405,67	6.021.199,20
Cotitzacions Socials meritades	1.015.544,89	2.208.304,92
Total	119.501.687,47	108.671.115,36
Branca jubilació	2017	2016
Cotitzacions Socials Assalariats	115.862.586,58	112.901.865,69
Cotitzacions Socials Comptes propis	14.147.064,54	13.140.805,34
Cotitzacions Socials Altres Règims	1.368.362,94	933.101,21
Cotitzacions Socials meritades	1.218.650,83	(40.190,06)
Total	132.596.664,89	126.935.582,18
Total Cotitzacions Socials	252.098.352,36	235.606.697,54

Les cotitzacions socials “d’**Assalariats**” s’originen a través del l’empresari o el patró domèstic qui ha d’assegurar a la persona treballadora des de l’inici de la relació laboral a la CASS, efectuant les declaracions i pagant les cotitzacions, mentre presti un servei a l’empresa. La declaració es fa per mensualitat vençuda i el pagament de les cotitzacions s’efectua de l’1 al 15 del mes immediatament posterior. En cas d’incapacitats temporals es la CASS que es subroga en la cotització patronal.

Les no presentacions del document de afiliació o alta, no eximeixen als subjectes passius de cotitzar.

Les cotitzacions socials per “**Compte Propi**” s’originen des de l’inici i fins al cessament de l’activitat econòmica. La declaració es fa per mensualitat vençuda i el pagament de les cotitzacions s’efectua de l’1 al 15 del mes immediatament posterior. La quota a pagar s’estableix segons el salari global mensual mitjà cotitzat pel conjunt de persones assalariades a la CASS de l’any natural immediatament anterior. No obstant, el treballador per compte propi pot demanar la reducció de la cotització sempre que compleixi els requisits estipulats per la llei en vigor, i que poden anar a reduccions del 25% al 75% de la quota.

Les cotitzacions socials “**Altres Règims**” provenen d’aquelles persones que es troben en una situació o activitat què per causa de la seva naturalesa o de les seves particularitats no poden ser incloses dins del règim general. El subjecte obligat pot ser Govern contra despesa pública o el propi assegurat. A títols d’exemple es poden trobar:

- Els orfes de pare i mare i altres persones, la tutela o guarda de les quals es confia a l’Estat
- Estudiants de 25 a 30 anys
- Interns en centres penitenciaris
- Persones amb discapacitats
- Etc.

(5) Multes, penalitzacions i gravàmens

El detall d'ingressos de multes, penalitzacions i gravàmens a 31 de desembre de 2017 i 2016 és com segueix:

Multes, penalitzacions i gravàmens	Euros	
Branca general	2017	2016
Recàrrecs	140.165,38	151.471,29
Multes i sancions	64.743,41	40.827,45
Total	204.908,79	192.298,74
Branca jubilació	2017	2016
Recàrrecs	153.643,34	150.524,86
Multes i sancions	62.670,93	40.452,14
Total	216.314,27	190.977,00
Total Multes, penalitzacions i gravàmens	421.223,06	383.275,74

Els **Recàrrecs** s'originen durant els 6 primers mesos d'impagament, sent el 0,05% per cada dia de retard sobre l'import de les cotitzacions degudes. Transcorregut el termini de sis mesos, s'aplica un recàrrec del 20% sobre l'import impagat. Aquest import, a partir de la data de l'inici del procediment de constrenyiment i fins a la data de pagament del deute, merita un interès moratori equivalent al doble de l'interès legal establert per cada any a la Llei de pressupost general.

En el supòsit de bona fe i absència de negligència greu o reincidència, els recàrrecs es redueixen fins a un 50% sempre que l'infractor ingressi l'import de la liquidació de les cotitzacions degudes abans que el requereixi la CASS. Es redueix en un 30% si l'infractor ingressa l'import de la liquidació en el termini de 10 dies a comptar del requeriment.

Les **Multes i Sancions** poden ser originades per diferents motius detallades en la llei en vigor i s'identifiquen 3 nivells:

- Faltes Lleus: Advertència o multa d'un import equivalent al preu de venda del punt de jubilació d'entre 25 i 50 punts.
- Faltes Greus: Multa d'un import equivalent al preu de venda del punt de jubilació d'entre 51 i 500 punts.
- Faltes molt Greus: Multa d'un import equivalent al preu de venda del punt de jubilació d'entre 501 i 20.000 punts.

(6) Prestacions reintegrades

Els saldos a 31 de desembre de 2017 així com de 2016 de prestacions reintegrades es detallen a continuació:

Euros		
Prestacions recuperades de 3er responsable i altres	2017	2016
Ingressos per rescabament d'accidents de circulació	2.166.167,85	937.556,56
Ingressos per rescabament de responsabilitat civil	290.218,97	123.041,33
Ingressos per rescabament d'accidents laborals	41.396,80	204.153,00
Ingressos per prestacions mèdiques indegudes	200.423,17	173.972,83
Ingressos per facturacions de prestadors abonades	271.945,29	161.816,57
Total	2.970.152,08	1.600.540,29

Les prestacions reintegrades es componen principalment de prestacions recuperades per tercer responsable per accidents i recuperacions de prestacions indegudes.

(7) Transferències, subvencions i donacions

El detall de les Transferències, subvencions i donacions a 31 de desembre de 2017 i 2016 és com segueix:

Transferències, subvencions i donacions	Euros	
Branca general	2017	2016
Govern. Transferències dèficit Art.86.f Llei 17/2008	29.368.230,79	39.930.109,60
Govern. Transferències Cplm PNC Invalideses Art.59 Llei 18/2014	576.678,13	355.847,30
Total	29.944.908,92	40.285.956,90
Branca jubilació	2017	2016
Govern. Transferències Cplm PNC Llei 17/2008, art.203 (art.86.3.a)	44.285,78	46.408,50
Govern. Transferències Cplm PNC Llei 17/2008, art.184 (art.86.3.b)	24.283,36	22.166,67
Govern. Transferències Cplm PNC Llei 4/2006, art.35bis (art.86.3.d)	988.579,08	998.325,01
Govern. Transferències Cplm PNC RT 1967, art.41 (art.86.3.c)	3.662.069,11	4.108.925,85
Total	4.719.217,33	5.175.826,03
Total Transferències, subvencions i donacions	34.664.126,25	45.461.782,93

Els ingressos per transferències de Govern són les dotacions econòmiques previstes al text consolidat de la Llei 17/2008, del 3 d'octubre, de la seguretat social, l'article 86.3, que tracta de les fonts de finançament de les despeses de seguretat social a càrrec de l'Administració general, i que apliquen a les dues branques de gestió de l'entitat, com segueix:

a. Govern. Transferències dèficit art 86.f Llei 17/2008

Es finança per l'Administració la diferència entre els ingressos i despeses a assumir per la branca general en l'execució del seu pressupost.

Aquest pressupost de la branca general compren:

- Per la part dels ingressos, les cotitzacions socials, recàrrecs i sancions, i altres ingressos per rescabament de despeses incorregudes per danys causats a càrrecs de tercers responsables.
- Per la part de la despesa, les prestacions de reemborsament als afiliats i prestadors per la cobertura de les despeses derivades de la l'assistència medico-sanitària, les prestacions econòmiques per causa de la minva de guany en els casos d'incapacitats temporals i d'invalidesa derivades d'accident laboral o malaltia professional o d'invalideses derivades d'accident no laboral o malaltia comuna, i tan mateix, les despeses de funcionament pròpies de la branca i de gestió general dels serveis de l'entitat.

El detall del saldo pendent de cobrar amb el M.I. Govern d'Andorra a 31 de desembre de 2017 es detalla en la nota 18(e))

b. Govern. Transferències Cplm PNC Invalideses Art 59 Llei 18/2014

La pensió d'invalidesa es una prestació econòmica que, en la seva modalitat contributiva, tracta de cobrir la pèrdua de rendes salarials o professionals que pateix un assegurat, quan estan en un procés patològic o traumàtic derivat de malaltia o accident, veu reduïda o anul·lada la seva capacitat laboral de manera presumiblement definitiva.

Reunits els requisits previstos a la norma vigent, en els casos d'invalidesa no laboral o malaltia comuna s'atorga un complement, a dita prestació econòmica contributiva, als assegurats que mantinguin la seva residència en el Principat d'Andorra i no tinguin dret a una pensió de solidaritat prevista a la llei de serveis socials.

Aquest complement garanteix una prestació econòmica per invalidesa del 40% del salari mínim en el cas de invalidesa compatible amb activitat laboral o professional, o bé del 80% del salari mínim en cas d'invalidesa incompatible amb el desenvolupament d'activitat laboral o professional, i es percep sempre que es pagui la pensió d'invalidesa de caràcter contributiu.

Per tenir en compte el dret i l'import a percebre el complement no contributiu es consideraran les pensions d'invalidesa rebudes d'altres països.

c. Govern. Transferències Cplm PNC Llei 17/2008, art 203

Per les prestacions de jubilació reconegudes amb l'entrada en vigor de la Llei 17/2008, es regula en l'article 203 un complement no contributiu a la pensió principal per aquells assegurats, que en el moment de fer efectiu el seu dret a pensió compleixin els requisits que estableix i que mantinguin residència en el Principat d'Andorra.

Aquest complement garanteix la diferència entre la part contributiva pels punts adquirits pel assegurat i el 50% del salari mínim mensual oficial vigent, que pot arribar fins al 100% del salari mínim en funció dels mesos cotitzats a comptar dels 240 mensualitats mínimes per tenir-hi dret.

d. Govern. Transferències Cplm PNC Llei 17/2008, art 184

Les pensions de viduïtat son prestacions de reversió destinades a compensar la pèrdua de guanys resultants de la defunció de la persona assegurada directa.

Per les prestacions de reversió reconegudes amb l'entrada en vigor de la Llei 17/2008, es regula en l'article 184 un complement no contributiu fins al 59 anys d'edat pels beneficiaris del assegurant difunt que en el moment del fet causant compleixen els requisits regulats i que garanteixen al supervivent gaudir de com a mínim el 50% del salari mínim oficial, sempre que mantinguin la residència al Principat d'Andorra.

e. Govern. Transferències Cplm PNC Llei 04/2006, art 35bis

La prestació per vellesa o jubilació, en la seva modalitat contributiva cobreix la pèrdua d'ingressos que pateix un assegurat quan per edat cessa la seva activitat professional o laboral en els termes legalment establerts.

La Llei 4/2006, del 7 d'abril, article 2 introdueix un nou article al Reglament tècnic, 35 bis, que incorpora mesures de protecció addicional pels assegurats en situació de necessitat de protecció per recursos econòmics insuficients per la seva subsistència, tot i que no haguessin cotitzat el temps suficient per assolir les prestacions de modalitat contributiva, legalment establertes.

Reunits els requisits previstos a la norma s'atorga un complement als assegurats que acreditin la seva residència en el Principat d'Andorra i quina quantia de la pensió vellesa, en la seva la modalitat contributiva, resultarà inferior al 50% del salari mínim fixat pel Govern.

Aquest complement garanteix una prestació econòmica de fins al 50% del salari mínim fixat pel Govern amb una graduació en funció del temps de cotització i es reconeix per les prestacions de vellesa atorgades en el moment de l'entrada en vigor d'aquesta la Llei 4/2006.

f. Govern. Transferències Cplm RT 1967, art 41

La antiga secció vellesa, regulada pel Reglament tècnic de seguretat social de 1967, garantia als assegurats el gaudiment de pensions de jubilació i avantatges de reversió dins del límits establerts a l'article 41.

Aquest article estipulava que les pensions definides no podien ésser inferiors a un mínim de 5.000 punts de vellesa segons unes condicions, i exclusions, fixades de temps de cotitzacions i d'activitat assalariada regular acreditada des de la posta en marxa del règim andorrà de seguretat social al primer d'abril de 1968.

(8) Prestació de serveis

El detall de prestacions de serveis a 31 de desembre de 2017 i 2016 és com segueix:

Prestació de serveis	Euros	
	2017	2016
Conveni amb el Fons de reserves de jubilació. Gestió immobles	191.871,97	191.175,20
Conveni amb el Fons de reserves de jubilació. Gestió administratives	48.680,96	48.486,96
Total Prestació de serveis conveni	240.552,93	239.662,16

Els ingressos per prestació de serveis al Fons de Reserva de Jubilació correspon a les gestions que l'Entitat realitza sobre els immobles i altres gestions administratius i de serveis generals establert per contracte el 22 de desembre de 2015.

Els preus establerts es van fonamentar sobre la base dels recursos mínims a posar a disposició pel correcte funcionament del ens beneficiari dels serveis i el seu valor raonable en organismes de requeriments i condicionants anàlegs, segons estudi econòmic contractat a un expert independent.

(9) Ingressos Financers

Els ingressos financers es corresponent als rendiments derivats de les diferents comptes corrents que la CASS posseeix en diferents bancs del país. Els esmentats ingressos són reconeguts a la branca de jubilació.

Ingressos financers	Euros	
	2017	2016
Branca jubilació		
Interessos de comptes corrents	30.733,38	33.676,08
Total interessos de comptes corrents	30.733,38	33.676,08

(10) Altres ingressos

El detall de l'epígraf "d'Altres ingressos" a 31 de desembre de 2017 i 2016 és:

	Euros	
	2017	2016
Certificats i còpies	25.487,28	20.324,33
Taxa Segells	1.061,31	1.006,03
Altres	127,47	105,14
Total	26.676,06	21.435,50

Són ingressos provinents principalment per atenció al públic i que no formen part de la activitat ordinària de l'Entitat, amb contraprestació pels serveis directes servits als afiliats i declarants.

(11) Transferències per prestacions i pensions

Un detall de prestacions a 31 de desembre de 2017 i 2016 és com segueix:

Transferències, subvencions i donacions	Euros	
Branca general	2017	2016
Famílies i institucions. Prestacions reemborsament	91.103.142,57	87.621.216,16
Famílies i institucions. Prestacions econòmiques	28.264.487,22	27.535.979,67
Famílies i institucions. Prestacions pensions invalideses	18.499.211,15	18.055.931,63
Famílies i institucions. Drets Incapacitats i Invalideses	5.754.765,20	5.734.234,64
Total	143.621.606,14	138.947.362,10
Branca jubilació	2017	2016
Famílies i institucions. Pensions	69.097.864,49	65.283.764,81
Famílies i institucions. Viduïtat	10.898.804,95	10.751.957,50
Famílies i institucions. Pensions NC	4.717.822,83	5.175.017,53
Famílies i institucions. Drets Viduïtat i Viudetat	2.893.703,86	2.450.012,21
Total	87.608.196,13	83.660.752,05
Total Multes, penalitzacions i gravàmens	231.229.802,27	222.608.114,15

Per la gestió de la branca general es liquiden les següents cobertures:

Les **prestacions de reemborsament** són destinades a compensar a les persones assegurades en els casos de:

- Despeses sanitàries efectuades per cadascun dels professionals de la salut, d'acord amb el sistema de nomenclatura;
- De despeses hospitalàries o d'internament, tant del sojorn com dels actes sanitaris efectuats;
- I de despeses de desplaçament i/o d'allotjament de la persona malalta i d'un acompanyant, en les condicions que s'estableixen per reglament.

Les **prestacions econòmiques** són les derivades per:

- Malalties
- Accidents de treball
- Baixa per maternitat/paternitat
- Capital defunció

I que té la característica de suplir el Salari de l'assegurat durant el període en que no presta serveis al empresari.

La **Invalidesa** derivada d'accident no laboral o malaltia comuna és la situació que resulta d'una deterioració prematura de l'organisme, mèdicament comprovada. A l'efecte de determinar la pensió d'invalidesa per malaltia comuna o accident no laboral, es tenen en compte els punts de jubilació reals adquirits fins al moment de causar dret a pensió, més els punts que la persona interessada hagués generat eventualment fins a la data en què compleixi l'edat d'accés ordinari a la pensió de jubilació.

El concepte de "**Drets Incapacitats i Invalideses**" fa referència a les cotitzacions de les prestacions de salari i de les pensions d'invalidesa.

Per la gestió de la branca jubilació es liquiden les següents cobertures:

- L'atorgament de la prestació de jubilació consisteix en una pensió vitalícia o un capital dependent del nombre de mensualitats cotitzades. Cobreix la situació de pèrdua d'ingressos per cessament del treball o l'activitat econòmica derivada de l'edat.
- Les pensions de reversió o viduïtat són destinades a compensar la pèrdua de guanys resultants de la defunció de la persona assegurada directa.
- Les Pensions No contributives són aquelles esmentades en:
 - o l'art 35 Llei 4/2006 i l'art 203 Llei 17/2008: jubilació i viduïtat
 - o l'art 41 de la Llei 07/2008: de vellesa i viduïtat
 - o l'art 184 de la Llei 17/2008: de viduïtat

i que són re facturats al M.I. Govern d'Andorra (veure nota 7).

El concepte de "**Drets Malaltia Pensions**" fa referència a les cotitzacions de les prestacions de pensions de jubilació i viudetat vitalícia, sempre i quan la part de la pensió contributiva de jubilació sigui igual o superior als 500 punts i de 250 punts per la viduïtat.

(12) Transferències a d'altres entitats públiques i parapúbliques

Es tracta de les aportacions que la CASS realitza al FRJ fruits de l'abonament dels excessos per superàvit en la branca de jubilació, com a mínim cada tres mesos. Els reemborsaments a càrrec del patrimoni del Fons de reserva de jubilació estan únicament permesos per complir amb les obligacions de la CASS en el pagament de pensions de la modalitat contributiva de la branca jubilació en el moment en què ho requereixi, amb els límits estableixen l'apartat 4 de l'article 19 de la Llei 6/2015, i de l'article 83.2 del text consolidat de la Llei 17/2008, del 3 d'octubre, de la seguretat social i amb l'aprovació del Consell General.

A 31 de desembre de 2017, la quantitat transferida al FRJ és de 47.260.000 d'euros i de 48.883.022 euros en l'exercici 2016.

(13) Despeses de personal

El saldo dels comptes "Despeses de personal" dels exercicis acabats a 31 de desembre de 2017 i 2016 presenta la següent composició :

	Euros	
	2017	2016
Administradors	110.990,10	109.997,06
Sous i Salariis	4.096.022,37	3.989.203,43
Quotes Seguretat Social	658.459,65	639.351,24
Altres despeses de personal	78.949,01	69.296,73
Total	4.944.421,13	4.807.848,46

El detall del nombre de treballadors per tipologia a 31 de desembre de 2017 es detalla a continuació:

Tipologia	2017	2016
	Nº de treballador	Nº de treballador
Direcció General	1	1
Direcció Funcional	4	4
Metge	7	8
Caps d'àrea	11	11
Tècnics	40	40
Administratius	46	41
Suport i Altres	6	7
Total general	115	112

Dintre del detall de despeses de personal s'inclouen els membres del Consell d'administració i l'Alta direcció i equip directiu, membres de comitè de direcció, sent el seu detall com segueix (NICSP 20):

	Euros	
	2017	2016
Remuneracions del Consell d'Administració	110.990,10	109.997,06
Remuneració del Comitè de Direcció	399.051,89	334.380,90
S.S. Remuneracions del Consell d'Administració	16.259,98	15.885,07
S.S. Remuneració del Comitè de Direcció	61.853,04	51.829,04

Les remuneracions dels membres del consell d'administració es una base fixa determinada amb acord de Govern.

En relació a la despesa del equip directiu l'increment es deu a la incorporació de dos directius del últim trimestre 2016 en raó d'una jubilació i un càrrec de nova creació.

(14) Despeses generals

El detall de despeses general a 31 de desembre de 2017 i 2016 és com segueix:

	Euros	
	2017	2016
Arrendaments i cànon	443.737,95	441.094,85
Reparacions i conservació	591.252,51	602.832,24
Serveis professionals independents	443.147,28	378.535,76
Transport	20.780,08	20.319,79
Primes d'assegurances	1.708,14	5.868,75
Serveis bancaris i similars	1.981,93	954,34
Publicitat, propaganda i RRPP	5.669,90	3.902,25
Subministraments	87.459,22	87.645,81
Comunicació i altres serveis	172.849,88	167.379,73
Tributs	814,45	930,28
Total	1.769.401,34	1.709.463,80

En Arrendaments i cànon, la principal despesa correspon al contracte de lloguer amb el Fons de Reserva de Jubilació de l'edifici Social on la CASS desenvolupa la seva activitat diària.

Els saldos que es presenten a serveis bancaris i similars es componen principalment de comissions per transferències bancàries a l'estranger i sol·licituds de cartes bancaris per a les circularitzacions per a les diferents auditories.

(15) Despeses financeres

Les despeses financeres que es presenten a 31 de desembre de 2017 es corresponent als interessos legals meritats per regularitzacions vàries com són d'aturs, i pagament de l'acompliment reconegut per sentència judicial a un ex-treballador.

(16) Efectiu i equivalents d'efectiu

El detall de saldos d'efectiu i equivalents d'efectiu a 31 de desembre de 2017 i 2016 és com segueix:

	Euros	
	2017	2016
Caixes	997,81	1.653,01
Bancs	14.040.343,36	10.668.167,08
Total	14.041.341,17	10.669.820,09

(17) Comptes a cobrar de transaccions amb contraprestació

Els saldos a 31 de desembre de 2017 i 2016 de comptes a cobrar de transaccions amb contraprestació és com segueix:

	Euros	
	2017	2016
Seguretat Social Espanyola	3.853.389,82	3.871.760,40
Seguretat Social Francesa	320.294,22	660.549,10
Seguretat Social Portuguesa	941.426,41	779.731,64
Total	5.115.110,45	5.312.041,14

Els saldos amb les seguretats socials estrangeres es corresponen a les despeses sanitàries dels assegurats estrangers sota conveni amb Espanya, França i Portugal.

L'assegurat estranger, en consumir un servei sanitari cobert per la CASS, és tractat com un resident nacional pagant la part no coberta i la resta pagada per la CASS. La despesa assumida per la CASS, generalment del 75% del cost del servei, es re-factura a les Seguretats Socials Estrangeres qui són els destinataris finals del deute.

Els saldos presentats en l'Actiu del balanç són drets reconeguts amb prèvia anàlisi del servei competent de la CASS i es meriten tan bon punt els hi dona conformitat.

Els saldos agrupats per períodes de merita ment és com segueix:

2017	Euros			TOTAL
	< 30 dies	>=30 dies <=60 dies	> 60 dies	
Seguretat Social Espanyola	-	-	3.853.389,82	3.853.389,82
Seguretat Social Francesa	1.483,08	812,02	317.999,12	320.294,22
Seguretat Social Portuguesa	-	-	941.426,41	941.426,41
Total	1.483,08	812,02	5.112.815,35	5.115.110,45

Amb el que es disposa en els articles dels convenis en vigor i donat que no hi ha hagut incidències en els cobraments amb els esmentats deutors, la CASS no procedeix a deteriorar els deutors de Seguretats Socials Estrangers.

(18) Comptes per cobrar de transaccions sense contraprestació

El detall de saldos a cobrar de transaccions sense contraprestació a 31 de desembre de 2017 i 2016 és com segueix:

	Euros	
	2017	2016
Deutors per cotitzacions i taxes	2.342.100,24	1.090.846,72
Deutors per copagament de prestacions sanitàries	261.917,30	331.217,73
Deutors per prestacions recuperades	2.151.153,03	681.094,45
Comptes per cobrar amb afiliats i altres obligats	4.755.170,57	2.103.158,90
Deutors per transferències pensions no contributives	872.170,08	1.335.139,12
Deutors per transferències dèficits branca general	8.181.195,00	3.839.540,85
Comptes per cobrar amb l'Administració general	9.053.365,08	5.174.679,97

a. Deutors per cotitzacions i taxes

El saldo 31 de desembre de 2017 i 2016 de deutors per cotitzacions i taxes, així com les provisions aplicades és com segueix:

	Euros	
	2017	2016
Deutors de cotitzacions	21.638.930,61	19.404.734,89
Deutors de recàrrecs	4.380.818,20	3.453.681,93
Deutors de sancions	86.178,65	80.461,08
	26.105.927,46	22.938.877,90
Provisions de cotitzacions	(19.322.832,39)	(18.313.888,17)
Provisions de recàrrecs	(4.354.816,18)	(3.453.681,93)
Provisions de sancions	(86.178,65)	(80.461,08)
	(23.763.827,22)	(21.848.031,18)
Total	2.342.100,24	1.090.846,72

El detall d'ingressos per cotitzacions així com les seves definicions es detallen en la nota 4 dels presents comptes anuals.

Els conceptes de recàrrecs i sancions es defineixen en la nota 5, així com el detall d'ingressos durant l'esmentat exercici.

b. Deutors per copagaments de prestacions sanitàries

El saldo a 31 de desembre de 2017 i 2016 de deutors per copagaments de prestacions sanitàries que recull els deutes pendents de cobraments per la despesa d'assistència sanitària servida per centres convencionals, públics o

privats, estrangers i pel recobriment del 25% o el 10% de la despesa als assegurats de la CASS.

c. Deutors per prestacions recuperades

El saldo a 31 de desembre de 2017 i 2016 de deutors per prestacions recuperades es correspon a saldos pendents de cobrament per tercer responsable per accidents i recuperacions de prestacions indegudes detallades en la nota 6 dels presents comptes anuals.

d. Deutors per transferències de pensions no contributives

El saldo a 31 de desembre de 2017 i 2016 representa el saldo pendent de cobrar del M.I. Govern d'Andorra en concepte de pensions no contributives (veure nota 7(b,c,d,e,f)).

e. Deutors per transferències de dèficit de la branca general

El saldo a 31 de desembre de 2017 i 2016 representa el saldo pendent de cobrar del M.I. Govern d'Andorra en concepte de finançament del dèficit de la branca general (veure nota 7(a)).

(19) Inventaris

El detall d'Inventaris a 31 de desembre de 2017 i 2016 és com segueix:

	Euros	
	2017	2016
Materials consumibles	23.731,66	21.941,37
Total	23.731,66	21.941,37

Els materials consumibles es componen de impresos que la l'Entitat utilitza per a l'expedició de xecs, correspondències, notificacions entre d'altres, s'ha avaluat el seu deteriorament, no sent d'aplicació cap ajust.

(20) Altres actius corrents

El saldo a 31 de desembre de 2017 i 2016 d'altres actius corrents es correspon principalment de periodificacions de despesa anticipada de contractes de manteniment així com d'assegurances i altres serveis de gestió corrent.

(21) Propietat, planta i equipament

Un resum de propietat, planta i equipament a 31 de desembre del 2017, així com el seu moviment durant l'exercici anual acabat a 31 de desembre del 2017, és el següent:

	Euros				Saldo a 31/12/17
	Saldo a 31/12/16	Altes	Baixes	Traspassos	
Terrenys	26.782,77	-	(26.782,77)	-	(0,00)
Construccions	-	-	-	-	-
Instal·lacions tècniques	216.367,06	2.638,22	-	-	219.005,28
Instal·lacions tècniques en curs	-	2.455,75	-	-	2.455,75
Mobiliari, utilatge i equips d'informació	2.554.027,45	77.527,51	(12.294,66)	-	2.619.260,30
Altre immobilitzat	57.872,44	-	-	-	57.872,44
Total actius fixos	2.855.049,72	82.621,48	(39.077,43)	-	2.898.593,77
A.A. Construccions	-	-	-	-	-
A.A. Instal·lacions tècniques	(120.669,06)	(11.678,43)	-	-	(132.347,49)
A.A. Mobiliari, utilatge i equips d'informació	(2.386.644,93)	(148.645,65)	12.294,66	-	(2.522.995,92)
Total Amort. Acumulada	(2.507.313,99)	(160.324,08)	12.294,66	-	(2.655.343,41)
Prov.Terreny	(1.782,77)	-	1.782,77	-	(0,00)
Prov.Construccions	-	-	-	-	-
Prov.Mobiliari, utilatge i equips d'informació	-	-	-	-	-
Prov. Altre immobilitzat	(13.667,02)	(44.205,42)	-	-	(57.872,44)
Total Provisions deteriorament	(15.449,79)	(44.205,42)	1.782,77	-	(57.872,44)
Valor net comptable	332.285,94	(121.908,02)	(25.000,00)	-	185.377,92

Així mateix, un resum a 31 de desembre del 2016, així com el seu moviment durant l'exercici anual acabat a 31 de desembre del 2016, és el següent:

	Euros				Saldo a 31/12/16
	Saldo a 31/12/15	Altes	Baixes	Traspassos	
Terrenys	15.745.027,76	-	-	(15.718.244,99)	26.782,77
Construccions	19.854.651,85	-	-	(19.854.651,85)	-
Instal·lacions tècniques	2.995.685,15	82.271,66	-	(2.861.589,75)	216.367,06
Instal·lacions tècniques en curs	64.474,76	-	(64.474,76)	-	-
Mobiliari, utilatge i equips d'informació	2.784.248,93	88.271,37	(236.392,71)	(82.100,14)	2.554.027,45
Altre immobilitzat	110.521,51	-	-	(52.649,07)	57.872,44
Total actius fixos	41.554.609,96	170.543,03	(300.867,47)	(38.569.235,80)	2.855.049,72
A.A. Construccions	(13.434.619,85)	-	-	13.434.619,85	-
A.A. Instal·lacions tècniques	(2.190.736,77)	(9.365,94)	-	2.079.433,65	(120.669,06)
A.A. Mobiliari, utilatge i equips d'informació	(2.495.557,98)	(194.571,47)	236.392,71	67.091,81	(2.386.644,93)
Total Amort. Acumulada	(18.120.914,60)	(203.937,41)	236.392,71	15.581.145,31	(2.507.313,99)
Prov.Terreny	(273.110,16)	(1.782,77)	-	273.110,16	(1.782,77)
Prov.Construccions	(3.284.290,40)	-	-	3.284.290,40	-
Prov.Mobiliari, utilatge i equips d'informació	(797.164,43)	-	-	797.164,43	-
Prov. Altre immobilitzat	(13.667,02)	-	-	-	(13.667,02)
Total Provisions deteriorament	(4.368.232,01)	(1.782,77)	-	4.354.564,99	(15.449,79)
Valor net comptable	19.065.463,35	(35.177,15)	(64.474,76)	(18.633.525,50)	332.285,94

Coincidint amb l'inici de l'activitat del FRJ, en data de 1 de gener de 2016, la CASS va efectuar un traspàs d'immobles que formava part de la branca de jubilació a l'esmentada entitat, per un valor net comptable de 18.633.525,50 euros.

Durant l'exercici 2017, el terreny de l'Olivella, una finca ubicada a Sitges i adquirida a través de la liquidació del deute d'un tercer responsable per accident de trànsit amb lesions, fou venuda per un valor de 25 milers d'euros, coincidint amb el seu valor en llibres.

En altres immobilitzats es troben identificats els elements artístics i culturals denominats obres d'art. Donat que els esmentats actius no són actius generadors d'efectiu, d'acord amb el que s'estableix en la NICSP 21, s'ha procedit a deteriorar durant l'exercici dels presents comptes anuals el seu valor net comptable a 0.

A 31 de desembre del 2017, el valor dels béns de l'immobilitzat material en ús totalment amortitzats ascendeix a 2.283.733,27 euros (2.337.763,81 euros a 31 de desembre de 2016).

(22) Actius intangibles

Un resum d'actius intangibles a 31 de desembre del 2017, així com el seu moviment durant l'exercici anual acabat a 31 de desembre del 2017, és el següent:

	Euros				Saldo a 31/12/17
	Saldo a 31/12/16	Altes	Baixes	Traspassos	
Aplicacions Informàtiques	3.667.312,55	188.160,39	-	-	3.855.472,94
Aplicacions Informàtiques en curs	-	181.384,05	-	-	181.384,05
Total actius fixos	3.667.312,55	369.544,44	-	-	4.036.856,99
A.A. Aplicacions Informàtiques	(3.295.711,99)	(317.460,74)	-	-	(3.613.172,73)
Total Amort. Acumulada	(3.295.711,99)	(317.460,74)	-	-	(3.613.172,73)
Valor net comptable	371.600,56	52.083,70	-	-	423.684,26

Així mateix, un resum a 31 de desembre del 2016, així com el seu moviment durant l'exercici anual acabat a 31 de desembre del 2016, és el següent:

	Euros				Saldo a 31/12/16
	Saldo a 31/12/15	Altes	Baixes	Traspassos	
Aplicacions Informàtiques	4.033.175,30	341.371,30	(707.234,05)	-	3.667.312,55
Aplicacions Informàtiques en curs	-	-	-	-	-
Total actius fixos	4.033.175,30	341.371,30	(707.234,05)	-	3.667.312,55
A.A. Aplicacions Informàtiques	(3.753.645,50)	(249.300,54)	707.234,05	-	(3.295.711,99)
Total Amort. Acumulada	(3.753.645,50)	(249.300,54)	707.234,05	-	(3.295.711,99)
Valor net comptable	279.529,80	92.070,76	-	-	371.600,56

A 31 de desembre del 2017, el valor dels béns de l'immobilitzat intangible en ús totalment amortitzats ascendeix 3.029.789,22 euros (3.617.354,25 euros a 31 de desembre de 2016).

(23) Altres deutors a llarg termini

Un resum d'Altres deutors a llarg termini a 31 de desembre de 2017 i 2016 es com segueix:

	Euros	
	2017	2016
Bestretes per Prest Conv. Pend de Fact SSE	730.888,97	654.786,09
Bestretes per Prest Conv. Pend de Fact SSF	841.884,80	460.253,54
Bestretes per Prest Conv. Pend de Fact SSP	62.955,65	51.388,54
Total	1.635.729,42	1.166.428,17

Els saldos inclouen els avenços de fons o bestretes per prestacions de convenis internacionals amb les seguretats socials estrangeres. Corresponen a les liquidacions avançades als assegurats de l'altra part per l'assistència sanitària prestada pel país de residència, en base als formularis d'autorització de l'organisme competent, recollits al conveni.

Els dossiers i factures pendents de tramitar al ens d'enllaç, en compliment de les disposicions administratives dels convenis, són d'emissió semestral amb acreditació de la despesa real assumida per la CASS i els corresponents formularis de obertura de drets o d'autorització de l'altra part. Es en aquest moment que el deute esdevé reconegut per la Seguretat Social estrangera i es tracta com deute exigible dins dels terminis del conveni (veure nota 17).

La despesa real acreditada es liquida als assegurats segons les tarifes de responsabilitat que estipula la legislació andorrana.

L'entitat, al tancar tots els requeriments formals requerits per la liquidació als assegurats de l'altre part, aplica a pressupost dins del capítol 8 de despesa, la bestreta generada i s'efectua el pagament al assegurat (o al prestador executant que va atendre la demanda de prestació).

(24) Comptes a pagar

	Euros	
	2017	2016
Acreedors per prestacions a afiliats	3.853.933,60	2.914.106,71
Acreedors per prestacions retornades d'afiliats	228.734,92	188.607,25
Acreedors per prestacions amb prestadors	2.061.138,45	972.025,94
Acreedors per pensions	93.471,00	126.854,78
Comptes a pagar a afiliats i beneficiaris	6.237.277,97	4.201.594,68
Acreedors Seg.Socials per convenis internacionals per actes	2.458.575,94	1.148.769,99
Acreedors Seg.Socials per convenis internacionals per quotes	35.441,22	1.069.528,96
Acreedors Seg.Socials per convenis internacionals per quotes aprovisionades	3.529.987,64	4.071.506,37
Comptes a pagar a Organismes de Seguretat social	6.024.004,80	6.289.805,32
Altres comptes a pagar	1.800.018,00	616,54
Altres comptes a pagar per devolució d'ingressos	6.109.490,45	-
Proveïdors de serveis i subministres	438.520,52	406.192,18
Pagaments rebuts per anticipat	371.234,92	315.766,60
Comptes a pagar a altres acreedors	8.719.263,89	722.575,32
Comptes a pagar	20.980.546,66	11.213.975,32

a. Comptes a pagar a afiliats i beneficiaris

Els saldos a 31 de desembre de 2017 i 2016 d'acreedors per prestacions i pensions es correspon a prestacions i pensions meritades i reconegudes, pendents de pagar durant l'exercici posterior al tancament dels presents comptes anuals.

b. Comptes a pagar a organismes de seguretat social

i. Actes

Els saldos a 31 de desembre de 2017 i 2016 d'acreedors de seguretats socials per convenis per actes es correspon a saldos pendent de pagament de prestacions mèdiques realitzades en els països estrangers per convenis d'assegurats nacionals.

En primera instància la CASS assumeix el percentatge establert segons la legislació del país on s'ha generat la despesa, i posteriorment, la diferència entre la cobertura de la CASS i preu total, és posteriorment reclamat a l'assegurat nacional .

ii. Quotes

Les quotes a 31 de desembre de 2017 i 2016, es correspon a saldos pendents de pagament de quotes o preu fet per cobrir les cobertures sanitàries per cada assegurats nacionals i beneficiaris amb residència en un país de conveni, essencialment a Espanya.

Un detall de preus de quotes aplicats per la Seguretat Social Estrangera (SSE) per exercici és com segueix:

Exercici	Euros		Total
	Preu Quota E/AND 9	Preu Quota E/AND 21	
2012	77,55	308,84	386,39
2013	69,99	295,09	365,08
2014	71,14	290,81	361,95
2015	69,11	303,01	372,12
2016	69,38	308,87	378,25
2017	71,43	301,32	372,76

El preus de les quotes són oficialment comunicats per la SSE excepte la quota de l'exercici 2017, on s'ha efectuat una estimació en base als promigs d'exercicis anteriors. L'estimació del càlcul és utilitzat per aplicar la provisió de despesa sota l'esmentat concepte ja que les notificacions arriben un any més tard al seu meritament.

c. Comptes a pagar a altres acreedors

i. Altres comptes a pagar

El saldo a 31 de desembre de 2017 es correspon principalment de aportacions pendents que la CASS realitza al FRJ fruits de l'abonament dels excessos per superàvit en la branca de jubilació (veure nota 12).

ii. Altres comptes a pagar de devolucions d'ingressos

Un detall de altres comptes a pagar de devolucions d'ingressos del saldo a 31 de desembre de 2017 és com segueix:

	Euros
	2017
Romanent de l'exercici 2011	97.444,47
Romanent de l'exercici 2013	1.471.759,53
Romanent de l'exercici 2016	3.110.367,00
M.I. Gover d'Andorra	4.679.571,00
Devolució transferències reintegrables PGP	1.429.919,45
SAAS	1.429.919,45
Total	6.109.490,45

Els imports corresponents a romanent d'exercicis anteriors s'han transferit al M.I. Govern en data 31 de gener de 2018.

D'acord amb les condicions del contracte marc entre la CASS - SAAS i les instruccions del 15 de novembre 2017 de la Intervenció general, amb efectes als respectius pressupostos, es reconeix per la part creditora amb Govern la devolució de les transferències reintegrables consignades en la liquidació de la CASS a recuperar del SAAS, mateix import es registra com a deutor per part d'aquesta entitat (veure nota 18).

iii. Proveïdors de serveis i subministres

Els saldos presentat a 31 de desembre de 2017 i 2016 es correspon principalment de despeses generals pendents de pagaments al proveïdors (veure nota 14).

iv. Pagaments rebuts per anticipat

Els pagaments rebuts per anticipat a 31 de desembre de 2017 i 2016 es correspon principalment a avançaments del M.I.Govern d'Andorra en concepte de Pensions no contributives.

(25) Impostos

Un resum d'Impostos a 31 de desembre de 2017 i 2016 es com segueix:

	Euros	
	2017	2016
Administració pública creditora per IRPF/IRNRF (Pensions)	28.145,05	62.875,14
Administració pública creditora per retencions IRPF (Incapacitats i personal)	22.441,15	26.130,92
Total	50.586,20	89.006,06

Les retencions d'IRPF/IRNRF pendents de pagament són originàries de les pensions pagades als assegurats, de prestacions d'incapacitats temporals i nòmines dels treballadors.

Per més detall sobre les bases d'aplicació a la CASS a nivell impositiu veure nota 3 (b).

(26) Altres passius financers a curt termini

El saldo a 31 de desembre de 2017 d'altres passius financers a curt termini es correspon al Romanent de tresoreria dels presents comptes anuals, que segons el que s'estableix en la llei de pressupost 3/2017, han de ser retornades al M.I. Govern d'Andorra.

(27) Parts vinculades

a. En el paràmetre de consolidació públic

Es tracta d'entitats i empreses de caràcter públic en que la CASS no té cap mena de participació i/o influència significativa en els Consells d'administració, però que entra dintre del paràmetre de consolidació del M.I. Govern d'Andorra.

Un detall de moviments així com de saldos a l'exercici anual acabat a 31 de desembre de 2017 és com segueix:

i. Operacions deutores

	Euros								
	Aportacions	Dèficit	Contr. Deb. MIG art 35	Cotitzacions	Deut. Prestacions recuperades	Deutors Varis	Pensions no contributives	Recàrrecs	Sancions
M.I. Govern	32.692.555,00	-	5.295.895,46	24.265.860,81	-	626,22	1.834.833,95	14.715,46	-
SAAS	-	-	-	7.096.648,90	1.429.919,45	-	-	2.322,92	-
FRJ	-	-	-	25.328,88	-	240.552,93	-	-	-
FEDA	-	-	-	1.037.580,07	-	-	-	1,42	-
CASS	-	-	-	960.901,06	-	422.747,92	-	31,33	-
ANDORRA TELECOM SAU	-	-	-	2.538.026,80	-	-	-	96,53	-
EFPEM	-	-	-	39.843,24	-	-	-	-	-
INAF	-	-	-	269.488,07	192.186,22	-	389,80	601,35	-
RAMADERS, SA	-	-	-	14.867,97	-	-	-	(8,29)	-
SDADV	-	-	-	6.426,59	-	-	-	4,24	-
CTRASA	-	-	-	213.778,86	-	-	-	2.097,37	-
AREB	-	-	-	78.337,97	-	-	-	-	-
ADI	-	-	-	79.958,80	-	-	-	18,31	-
Consell Regulador Andorrà del Joc	-	-	-	29.672,49	-	-	-	4,52	-
IEA	-	-	-	209.290,81	-	-	-	-	-
UDA	-	-	-	374.340,45	-	-	-	25,20	-
Andorra Turisme	-	-	-	205.912,22	-	-	-	-	-
RTVA	-	-	-	468.863,25	-	-	-	107,01	-
Total Ingressos	32.692.555,00	-	5.295.895,46	37.915.127,24	1.622.105,67	663.927,07	1.835.223,75	20.017,37	-

ii. Operacions creditoras

	Euros					
	Arrendaments	Impostos, Taxes i retencions tributàries	Romanents de Tresoreria	Subministrament	Transferències	Actes mèdics prestacions/pensions
ANDORRA TELECOM SAU	-	-	-	(21.751,61)	-	-
FEDA	-	-	-	(74.198,70)	-	-
FRJ	(355.788,16)	(39.730,60)	-	-	(47.260.000,00)	-
M.I. Govern	-	(534.563,58)	(4.679.571,00)	-	(1.429.919,45)	(371.234,92)
SAAS	-	-	-	(1.379,40)	(1.429.919,45)	(29.938.953,06)
STA	-	-	-	(65.959,33)	-	-
Total Despeses	(355.788,16)	(574.294,18)	(4.679.571,00)	(163.289,04)	(50.119.838,90)	(30.310.187,98)

iii. Saldos

	Euros	
	Saldo Deutor	Saldo Creditor
ADI	23,15	-
ANDORRA TELECOM SAU	95,52	-
AREB	1.117,25	-
CASS	-	-
Consell Regulador Andorrà del Joc	-	-
CTRASA	1.768,60	-
EFPEM	476,84	-
FEDA	1.008,12	-
FRJ	2.164,25	(1.800.000,00)
Govern	9.359.702,35	(6.532.972,18)
IEA	-	-
INAF	-	(38,10)
RAMADERS, SA	-	-
RTVA	-	-
SAAS	2.189,63	(1.430.034,40)
SDADV	-	-
Total Saldos	9.368.545,71	(9.763.044,68)

(28) Compromisos i contingències

a. Compromisos de capital

El detall de compromisos de capital efectuats durant l'exercici 2017 es detalla en la memòria pressupostària sota el concepte de "compromisos reconduïts".

b. Arrendaments operatius

Durant l'exercici anual acabat a 31 de desembre de 2017 la CASS no posseeix arrendaments del tipus operatiu en caràcter d'arrendador.

No obstant, en tant que arrendatari, la CASS té un contracte d'arrendament de l'edifici seu social i d'espais d'arxiu a l'edifici Prada Casadet amb el FRJ (veure nota 14).

c. Contingències

A 31 de desembre de 2017, la CASS no presenta passius contingents que puguin generar una obligació de pagament en el futur.

(29) Informació segmentada

Un detall del resultats obtinguts a 31 de desembre de 2017 segmentat per línies de gestió es presenta a continuació:

a. Estat de situació financera segmentat per branques

ACTIU	2017 B.General	2017 B.Jubilació	2017 Total
Efectiu i equivalents a l'efectiu	5.500.479,22	8.540.861,95	14.041.341,17
Efectiu i equivalents a l'efectiu	4.951.948,90	8.540.861,95	13.492.810,85
Altres actius líquids equivalents	548.530,32	0,00	548.530,32
Comptes per cobrar provinents de transaccions sense contraprestació	11.250.551,79	2.557.983,86	13.808.535,65
Comptes per cobrar amb afiliats i altres obligats	3.012.736,38	1.742.434,19	4.755.170,57
Deutors per cotitzacions i taxes	10.578.548,58	11.086.384,05	21.664.932,63
Deutors per copagament de prestacions sanitàries	261.917,30	0,00	261.917,30
Deutors per prestacions recuperades	1.607.218,89	543.934,14	2.151.153,03
Deteriorament de valor de crèdits	(9.434.948,39)	(9.887.884,00)	(19.322.832,39)
Comptes per cobrar amb l'Administració general	8.237.815,41	815.549,67	9.053.365,08
Deutors per transferències pensions no contributives	56.620,41	815.549,67	872.170,08
Deutors per transferències dèficits branca general	8.181.195,00	0,00	8.181.195,00
Comptes a cobrar provinents de transaccions amb contraprestació	5.115.110,45	0,00	5.115.110,45
Comptes per cobrar amb Organismes de Seguretat soci	5.115.110,45	0,00	5.115.110,45
Deutor Seg.Social espanyola per prestacions sanitàries	3.853.389,82	0,00	3.853.389,82
Comptes per cobrar amb altres deutors	0,00	0,00	0,00
Deutors diversos	0,00	0,00	0,00
Inventaris	17.798,75	5.932,92	23.731,66
Inventaris en altres aprovisionaments	17.798,75	5.932,92	23.731,66
Altres actius corrents	85.913,39	28.637,80	114.551,18
Altres actius corrents	85.913,39	28.637,80	114.551,18
Total actiu corrent	21.969.853,59	11.133.416,51	33.103.270,11
Actius financers a llarg termini	1.635.729,42	0,00	1.635.729,42
Crèdits a tercers a ll/t, altres Organismes de Seguretat social	1.635.729,42	0,00	1.635.729,42
Inversions comptabilitzades utilitzant el mètode de la participació	0,00	0,00	
Propietats d'inversió	0,00	0,00	0,00
Terrenys i construccions	0,00	0,00	0,00
Propietats, planta i equipament	138.961,14	46.416,78	185.377,92
Instal·lacions tècniques i altres instal·lacions	66.800,40	22.313,14	89.113,54
Equips per a processaments de l'informació	54.007,53	18.039,98	72.047,51
Altres immobilitzat material	18.153,21	6.063,66	24.216,87
Actius intangibles	317.597,96	106.086,30	423.684,26
Immobilitzat en curs i acomptes	135.967,30	45.416,75	181.384,05
Aplicacions informàtiques	181.630,66	60.669,55	242.300,21
Altres immobilitzat intangible	0,00	0,00	0,00
Total actiu no corrent	2.092.288,53	152.503,07	2.244.791,60
TOTAL ACTIU	24.062.142,12	11.285.919,59	35.348.061,71

PASSIU	2017 B.General	2017 B.Jubilació	2017 Total
Comptes a pagar	18.628.118,64	2.352.428,02	20.980.546,66
Comptes a pagar a afiliats i beneficiaris	6.143.806,97	93.471,00	6.237.277,97
Acreeadors per prestacions a afiliats	3.853.933,60	0,00	3.853.933,60
Acreeadors per prestacions retornades d'afiliats	228.734,92	0,00	228.734,92
Acreeadors per prestacions amb prestadors	2.061.138,45	0,00	2.061.138,45
Acreeadors per pensions	0,00	93.471,00	93.471,00
Comptes a pagar a Organismes de Seguretat social	6.024.004,80	0,00	6.024.004,80
Acreeadors Seg.Socials per convenis internacionals per actes	2.458.575,94	0,00	2.458.575,94
Acreeadors Seg.Socials per convenis internacionals per quotes	35.441,22	0,00	35.441,22
Acreeadors Seg.Socials per convenis internacionals per quotes aprovisionades	3.529.987,64	0,00	3.529.987,64
Comptes a pagar a altres acreeadors	6.460.306,87	2.258.957,02	8.719.263,89
Altres comptes a pagar	0,00	1.800.018,00	1.800.018,00
Altres comptes a pagar per devolució d'ingressos	6.109.490,45	0,00	6.109.490,45
Proveïdors de serveis i subministres	350.816,42	87.704,10	438.520,52
Pagaments rebuts per anticipat	0,00	371.234,92	371.234,92
Impostos	40.468,96	10.117,24	50.586,20
Passius financers a curt termini	1.965.741,67	23.778,97	1.989.520,64
Creditors per arrendament financer	0,00	0,00	0,00
Altres passius financers	71.336,91	23.778,97	95.115,88
Total passiu corrent	20.634.329,27	2.386.324,23	23.020.653,50
Provisions a llarg termini			
Total passiu no corrent	0,00	0,00	0,00
PATRIMONI NET			
Fons Propis			
Reserves	1.022.331,16	8.180.160,75	9.202.491,91
Reserves tècniques branca general	1.022.331,16	0,00	1.022.331,16
Reserves tècniques branca jubilació	0,00	8.027.657,67	8.027.657,67
Reserves tècniques branca jubilació - immobilitzades	0,00	152.503,08	152.503,08
Resultat de l'exercici	2.405.481,70	719.434,60	3.124.916,30
Resultat de l'exercici Branca general	2.405.481,70	0,00	2.405.481,70
Resultat de l'exercici Branca jubilació	0,00	719.434,60	719.434,60
Total actius nets /patrimoni	3.427.812,85	8.899.595,35	12.327.408,21
Diferències negatives de consolidació	0,00	0,00	0,00
TOTAL PATRIMONI NET I PASSIU	24.062.142,12	11.285.919,59	35.348.061,71

b. Estat de rendiment financer segmentat per branques

	2017 Total	2017 B.General	2017 B.Jubilació
OPERACIONS CONTINUADES			
Ingressos de transaccions sense contraprestació	288.553.339,40	151.540.965,23	137.012.374,17
Cotitzacions socials	252.098.352,36	119.501.687,47	132.596.664,89
Multes i gravàmens	421.223,06	204.908,79	216.314,27
Prestacions Reintegrades	2.970.152,08	2.940.090,14	30.061,94
Transferències d'altres entitats governamentals	34.664.126,25	29.944.908,92	4.719.217,33
Variació de provisions	(1.600.514,35)	(1.050.630,09)	(549.884,26)
Ingressos de transaccions amb contraprestació	297.962,37	207.090,76	90.871,61
Prestació de serveis	240.552,93	180.414,70	60.138,23
Altres ingressos financers	30.733,38	0,00	30.733,38
Altres ingressos de gestió corrent	26.676,06	26.676,06	0,00
Despeses	(285.682.180,05)	(149.342.574,29)	(136.339.605,76)
Transferències per prestacions i pensions	(231.229.802,27)	(143.621.606,14)	(87.608.196,13)
Transferències a d'altres entitats públiques i parapúbliques	(47.260.000,00)	0,00	(47.260.000,00)
Despeses de personal	(4.944.421,13)	(3.995.537,77)	(948.883,36)
Amortització i depreciació	(477.784,82)	(346.909,36)	(130.875,46)
Despeses generals	(1.769.401,34)	(1.377.770,14)	(391.631,21)
Despeses financeres	(770,49)	(750,88)	(19,61)
Altres Ingressos i despeses	(44.205,42)	0,00	(44.205,42)
Pèrdues per deterioraments	(44.205,42)	0,00	(44.205,42)
RESULTAT DE L'EXERCICI	3.124.916,30	2.405.481,70	719.434,60

(30) Fets posteriors al tancament

De 31 de desembre de 2017 fins a la data de formulació dels presents comptes anuals, no s'han produït fets posteriors significatius que puguin ser susceptibles de modificar els estats financers presentats en els presents comptes anuals.

(31) Diligència de signatures

El consell d'administració de la CAIXA ANDORRANA DE SEGURETAT SOCIAL, en la seva reunió celebrada el 27 de març del 2018, ha formulat els comptes anuals de l'exercici 2017 de la CASS, sent de 77 pàgines i comprenen la memòria pressupostària, i la memòria financera compostat de: l'estat de situació financera, de l'estat de rendiment financer, de l'estat de canvis de canvis de patrimoni net, de l'estat de fluxos de tresoreria i les notes a la memòria del volum II, corresponents a l'exercici anual acabat en la data dels presents comptes anuals.

El President del Consell d'Administració signa aquesta diligència, juntament amb la resta de membres, i en representació de tots els membres del Consell d'Administració signa totes les pàgines que formen part d'aquests comptes anuals.

Sr. Joan M. Rascagneres Llagostera
(President del Consell d'Administració)

Sr. David Fernàndez López
(Representant dels assalariats)

Sr. Josep Delgado Villena
(Membre nomenat per M.I.Govern)

Sra. Mireia Ramos Gutiérrez
(Representant dels assalariats)

Sr. Vladimir Fernàndez Armengol
(Membre nomenat per M.I.Govern)

Sr. Lluís Ramon Samper Pascual
(Representant dels pensionistes)

Sr. Enric Bartumeu Maza
(Membre nomenat per M.I.Govern)

Sr. Jordi Galobardas Asturgo
(Representant dels empresaris)