


# ESTATS FINANCERS

## ANY 2018





## ÍNDEX del Volum I Volum II

VOLUM I.....	9
MEMÒRIA DE GESTIÓ I ESTADÍSTIQUES .....	9
PART I: INTRODUCCIÓ .....	10
1. La Caixa Andorrana de Seguretat Social (CASS).....	10
2. Evolucions dels principals indicadors.....	11
3. Principals activitats de gestió .....	21
4. El marc legal .....	30
PART II: EXPLICACIÓ PER BRANQUES.....	35
1.1. Branca General.....	35
1.2. Branca jubilació.....	42
1.3. Resum executiu per branques .....	46
PART III: ESTADÍSTIQUES CASS .....	49
1- Evolució del nombre d'assegurats per tipus.....	49
1.1 Evolució del nombre d'assalariats.....	49
1.2 Evolució del nombre de treballadors per compte propi.....	55
1.3 Evolució del nombre d'assegurats indirectes .....	57
1.4 Evolució del nombre de pensionistes .....	59
1.5 Evolució de la taxa de dependència.....	63
1.6 Evolució del nombre de règims especials i altres situacions anàlogues .....	65
2- Evolució de la despesa sanitària reemborsada.....	66
2.1 Comparatiu dels perfils mèdics globals a 12 mesos 2016- 2018.....	66
2.2 Evolució de les demandes de complement al 100%.....	67
2.3 Distribució de la despesa sanitària 2018.....	69
2.4 Distribució de la despesa per país i especialitat .....	76
3- Nombre d'actes per consulta 2016-18 (per data prestació).....	77
3.1 Actes de consulta .....	77
3.2 Actes dels auxiliars mèdics.....	77
4- Nombre i durada dels aturs 2016 a 2018 .....	78
4.1 Nombre i durada dels aturs per tipus de patologia diagnosticada .....	78
4.2 Evolució dels aturs per risc de maternitat segons el tipus de part .....	83
4.3 Evolució mensual del nombre de persones que han estat en incapacitat temporal, per risc. ....	86
5.1 Evolució del nombre de pensionistes per tipus de pensió.....	90

5.2 Nombre de capitals de jubilació pagats durant el 2018.....	91
5.3 Nombre de pensionistes a desembre del 2018 .....	94
5.4 Distribució de l'import de les pensions de vellesa a desembre .....	96
5.5 Distribució de l'import de les invalideses a desembre 2018.....	98
5.6 Resum del moviment de pensions, 12 mesos 2018.....	100
5.7 Piràmide dels pensionistes de vellesa vigents a desembre 2018 .....	101
5.7.3. Piràmide d'edats dels pensionistes i pensions de vellesa.....	102
<b>6- Persones de menys de 75 anys amb punts de vellesa que no cobren pensió de jubilació, a 31/12/2018 .....</b>	<b>103</b>
6.1 Nombre de persones amb punts de jubilació adquirits i que no cobren pensió; total per edat i sexe, i distribució dels majors de 65 anys en funció del tipus de pensió que els correspondria per períodes cotitzats.....	103
6.2 Nombre de punts de jubilació adquirits i no cobrats; total per edat i sexe, i distribució dels majors de 65 anys en funció del tipus de pensió que els correspondria per períodes cotitzats .....	105
<b>7- Tràmits a través de mitjans electrònics.....</b>	<b>106</b>
7.1 Relació dels tràmits efectuats al portal web.....	107
7.2 Relació dels tràmits efectuats via webservice .....	108
7.3 Volants de desplaçament als països de conveni .....	110
<b>8. Diligència de signatures .....</b>	<b>112</b>
<b>VOLUM II.....</b>	<b>113</b>
<b>ESTATS FINANCERS 2018.....</b>	<b>113</b>
<b>PART I: MEMÒRIA PRESSUPOSTÀRIA.....</b>	<b>114</b>
<b>1- Liquidació del pressupost d'ingressos, classificació econòmica .....</b>	<b>115</b>
<b>2- Liquidació del pressupost de despeses, classificació econòmica.....</b>	<b>117</b>
<b>3- Liquidació del pressupost de despeses, classificació funcional.....</b>	<b>118</b>
<b>4- Liquidació pressupostària. Resultat pressupostari.....</b>	<b>121</b>
<b>5- Conciliació entre el resultat pressupostari i el resultat comptable .....</b>	<b>122</b>
<b>6- Modificacions pressupostàries i crèdits reconduïts .....</b>	<b>125</b>
<b>7- Liquidació pressupostària d'ingressos consolidat de l'exercici anual acabat el 31 de desembre de 2018 i 2017.....</b>	<b>129</b>
<b>8- Liquidació pressupostària Consolidat de despeses de l'exercici anual acabat el 31 de desembre de 2018 i 2017.....</b>	<b>131</b>
<b>9- Gestió de la tresoreria de l'exercici anual acabat el 31 de desembre de 2018 i 2017.....</b>	<b>136</b>
<b>10- Romanent de tresoreria de l'exercici anual acabat el 31 de desembre de 2018 i 2017.....</b>	<b>137</b>
<b>11- Liquidació pressupostària consolidat per segments de l'exercici anual acabat el 31 de desembre de 2018 i 2017.....</b>	<b>138</b>
<b>12- Liquidació del pressupost de despeses i ingressos per programes .....</b>	<b>142</b>

<b>PART II: MEMÒRIA FINANCERA .....</b>	<b>149</b>
1. Estat de situació financera a 31 de desembre del 2018 i 2017 (expressat en euros) .....	149
2. Estat de rendiment financer de l'exercici anual acabat el 31 de desembre de 2018 i 2017 (expressat en euros) .....	150
3. Estat de Canvis del actius nets/Patrimoni de l'exercici anual acabat el 31 de desembre de 2018 i 2017 (expressat en euros).....	151
4. Estat de Fluxos d'Efectiu de l' exercici anual acabat el 31 de desembre de 2018 i 2017 en el mètode directe (expressat en euros) .....	152
<b>NOTES EXPLICATIVES.....</b>	<b>153</b>
(1) Informació general .....	153
(2) Bases de presentació .....	153
(3) Distribució dels resultats.....	158
(4) Normes comptables significatives.....	159
(5) Ingressos d'impostos i cotitzacions socials .....	176
(6) Multes, penalitzacions i gravàmens.....	177
(7) Prestacions reintegrades.....	178
(8) Transferències, subvencions i donacions.....	179
(9) Prestació de serveis .....	182
(10) Ingressos Financers.....	182
(11) Altres ingressos de gestió corrent .....	183
(12) Transferències per prestacions i pensions .....	184
(13) Transferències a d'altres entitats públiques i parapúbliques .....	185
(14) Despeses de personal .....	186
(15) Despeses generals .....	187
(16) Despeses financeres.....	187
(17) Efectiu i equivalents d'efectiu .....	188
(18) Comptes per cobrar de transaccions sense contraprestació .....	188
(19) Comptes a cobrar de transaccions amb contraprestació .....	190
(20) Inventaris.....	190

(21)	Altres actius corrents .....	191
(22)	Propietat, planta i equipament .....	191
(23)	Actius intangibles .....	192
(24)	Actius financers .....	193
(25)	Altres deutors a llarg termini.....	193
(26)	Comptes a pagar .....	194
(27)	Impostos.....	197
(28)	Altres passius financers a curt termini.....	197
(29)	Parts vinculades .....	197
(30)	Compromisos i contingències .....	199
(31)	Informació segmentada .....	200
(32)	Fets posteriors al tancament.....	202
(33)	Diligència de signatures.....	203

## Índex de gràfics i taules

Gràfic 1: Evolució del nombre d'assalariats 2016 a 2018.....	49
Gràfic 2: Evolució mensual del nombre d'assalariats 2009 a 2018.....	53
Gràfic 3: Evolució del nombre d'assalariats.....	54
Gràfic 4: Evolució del nombre de comptes propis 2009 a 2018.....	55
Gràfic 5: Evolució del nombre de comptes propis.....	56
Gràfic 6: Evolució del nombre d'assegurats indirectes 2009 a 2018.....	57
Gràfic 7: Evolució del nombre d'assegurats indirectes.....	58
Gràfic 8: Evolució del nombre de pensionistes de la branca jubilació 2009 a 2018.....	59
Gràfic 9: Evolució del nombre de pensionistes Branca jubilació.....	60
Gràfic 10: Evolució del nombre de pensionistes de la branca general 2009 a 2018.....	61
Gràfic 11: Evolució del nombre de pensionistes Branca general.....	62
Gràfic 12: Evolució de la taxa de dependència 2009 a 2018.....	63
Gràfic 13: Evolució de la taxa de dependència.....	64
Gràfic 14: Distribució de la despesa per percentils de població.....	69
Gràfic 15: Comparatiu de la distribució per rang d'edat.....	70
Gràfic 16: Despesa per càpita, per rang d'edat.....	71
Gràfic 17: Comparatiu de la distribució per rang d'edat.....	72
Gràfic 18: Comparatiu de la distribució per règim.....	73
Gràfic 19: Despesa per càpita, per règim.....	74
Gràfic 20: Durada mitjana dels aturs per patologia- Risc malaltia.....	80
Gràfic 21: Durada mitjana dels aturs per patologia- Risc accident.....	83
Gràfic 22: Nombre d'assalariats en incapacitat temporal.....	87
Gràfic 23: Nombre de comptes propis en incapacitat temporal.....	89
Gràfic 24: Evolució dels capitals jubilació.....	92
Gràfic 25: Evolució acumulada dels capitals jubilació.....	93
Gràfic 26: Distribució segons import pensions vellesa.....	96
Gràfic 27: Distribució segons import pensions vellesa per residència.....	96
Gràfic 28: Distribució pensions de vellesa, segons anys cotitzats.....	97
Gràfic 29: Distribució segons import pensions invalidesa malaltia per residència.....	98
Gràfic 30: Distribució segons import pensions invalidesa del risc laboral per residència.....	99
Gràfic 31: Piràmide de les pensions de vellesa.....	102
Gràfic 32: Piràmide d'edats de les persones amb punts de jubilació adquirits i no cobrats.....	104
Gràfic 33: Distribució per edat i sexe del nombre de punts de jubilació adquirits i no cobrats.....	106
Gràfic 34: Evolució del nombre de tràmits internet.....	108
Gràfic 35: Evolució del nombre de tràmits websevice.....	109
Gràfic 36: Nombre de volants de desplaçament emesos per tipus de suport.....	111
Taula 1: Evolució del nombre d'assalariats 2015 a 2017.....	49
Taula 2: Evolució del nombre d'assalariats per sector d'activitat 2016 a 2018.....	50
Taula 3: Evolució del nombre d'assalariats per gènere 2016 a 2018.....	51
Taula 4: Nombre d'assalariats per sector d'activitat i gènere.....	52
Taula 5: Evolució del nombre d'assegurats com a règims especials.....	65
Taula 6: Evolució del nombre d'assegurats en altres situacions.....	65
Taula 7: Evolució de la despesa sanitària reemborsada, 2016 a 2018.....	66
Taula 8: Evolució dels demandants de 100% per tipus, a 31 de desembre.....	67
Taula 9: Despesa associada a les demandes de 100% vigents.....	68
Taula 10: Despesa per càpita segons règim de l'assegurat amb despesa.....	74
Taula 11: Distribució de la despesa reemborsada per país i especialitat 2016-18.....	76
Taula 12: Evolució del nombre d'actes de consulta.....	77
Taula 13: Evolució dels actes dels auxiliars mèdics.....	77
Taula 14: Durada mitjana dels aturs per patologia– risc malaltia.....	78
Taula 15: Evolució de la durada mitjana dels aturs per patologia- risc malaltia.....	79
Taula 16: Durada mitjana dels aturs per patologia – risc accident.....	81

Taula 17: Evolució de la durada mitjana dels aturs per patologia- risc accident.....	82
Taula 18: Evolució aturs de maternitat per tipus de part .....	84
Taula 19: Variació dels aturs de maternitat per tipus de part.....	85
Taula 20: Nombre d'assalariats en incapacitat temporal .....	86
Taula 21: Nombre de comptes propis en incapacitat temporal.....	88
Taula 22: Nombre de pensionistes per tipus 2015-2017 .....	91
Taula 23 Nombre i import mitjà dels capitals de jubilació .....	91
Taula 24: Nombre de pensions branca jubilació, desembre 2017 .....	94
Taula 25: Nombre de pensions branca general, desembre 2018 .....	95
Taula 26: Resum del nombre de pensions per tipus, desembre 2018 .....	95
Taula 27: Distribució pensions de vellesa per residència .....	97
Taula 28: Distribució pensions de vellesa per anys cotitzats .....	97
Taula 29: Distribució pensions d'invalidesa malaltia per residència .....	98
Taula 30: Distribució pensions d'invalidesa del risc laboral per residència .....	99
Taula 31: Moviment de pensions branca jubilació .....	100
Taula 32: Moviment de pensions branca general .....	100
Taula 33: Nombre de pensionats vellesa .....	101
Taula 34: Import mitjà pensió de vellesa .....	101
Taula 35: Distribució per edat i sexe del nombre de persones amb punts de jubilació .....	103
Taula 36: Distribució per edat i sexe del nombre de punts de jubilació pendents de cobrament.....	105
Taula 37: Nombre de tràmits internet .....	107
Taula 38: Nombre de tràmits webservice.....	109
Taula 39: Volants de desplaçament emesos per tipus de suport.....	110



## **VOLUM I**

## **MEMÒRIA DE GESTIÓ I ESTADÍSTIQUES**

## **PART I: INTRODUCCIÓ**

### **1. La Caixa Andorrana de Seguretat Social (CASS)**

La Caixa Andorrana de Seguretat Social és l'organisme que administra el règim andorrà de seguretat social, creat l'any 1966 per decret del Consell General.

El 3 d'octubre del 2008, el Consell General va aprovar la Llei 17/2008, de la seguretat social que va entrar en vigor l'1 de novembre del 2009.

A partir de l'1 de març de 2015 entra en vigor la Llei 18/2014, del 24 de juliol, de modificació de la Llei 17/2008, del 3 d'octubre, de la seguretat social i el mes de setembre de 2015 es va publicar el decret legislatiu del 16-09-2015 de publicació del text consolidat de la Llei 17/2008, del 3 d'octubre, de la seguretat social.

Aquesta normativa estructura el sistema andorrà de seguretat social en dues branques:

- La branca general cobreix les prestacions de reembossament, d'incapacitat temporal, de maternitat, de paternitat, de risc durant l'embaràs, d'invalidesa, de capital per defunció i les pensions d'orfenesa.
- La branca jubilació cobreix prestacions econòmiques destinades a retribuir drets per jubilació i està integrada per la pensió de jubilació i les pensions de viduïtat temporals i vitalícies.

Cada una de les branques té les seves pròpies fonts de finançament, i no es poden fer transferències de fons entre branques.

La branca general es finança principalment per les cotitzacions, essent el Govern qui finança el dèficit generat. Les necessitats de finançament pressupostari 2018 cursades a Govern han estat de 32.692.555 d'euros.

La branca jubilació diferencia les prestacions contributives de les no contributives. Les prestacions que tenen la consideració de contributives s'han finançat mitjançant els ingressos per cotitzacions. Les pensions no contributives es financen a través de transferències de Govern.

Els excedents de cotitzacions que es generen a la branca jubilació de la CASS s'aporten al Fons de reserva de jubilació, que els gestiona amb la vocació de preservar el poder adquisitiu del seu patrimoni. El Fons de reserva de jubilació és una entitat de dret públic creada per la *Llei 6/2015, del 15 de gener del Fons de reserva de jubilació*, amb patrimoni i personalitat jurídica pròpia, i plena capacitat d'obrar, pública i privadament, amb independència de l'Administració general, pel desenvolupament de les funcions que li són atribuïdes per la Llei. L'1 de gener 2016, en virtut de la Llei 6/2015, la CASS procedeix a la separació i traspàs dels actius que conformen el patrimoni propi del Fons.

## 2. Evolució dels principals indicadors

L'any 2018 ha estat marcat per la continuïtat en la recuperació de l'activitat econòmica iniciada l'any 2014, però amb un ritme de creixement progressiu.

La millora econòmica però no es reflecteix en una millora en les creixents necessitats de finançament de la despesa sanitària i social, que fa inajornable la revisió d'importants elements del sistema sanitari andorrà a fi de garantir la seva sostenibilitat.

En matèria de pensions, l'estudi actuarial realitzat l'any 2016, i els posteriors treballs de test de sensibilitat actuarial del 2017 assenyalen l'impacte positiu de la reforma legislativa que va entrar en vigor el març 2015, però també es constata la necessitat de continuar realitzant reformes i ajustos periòdics del sistema de pensions, per tal de millorar la viabilitat dels sistema actual.

Els excedents de la banca jubilació de l'any 2018 han estat transferits al Fons de reserva de jubilació, entitat parapública que té per objecte la gestió del patrimoni dels beneficiaris de la branca jubilació de la seguretat social andorrana, en la seva modalitat contributiva.


### Indicadors de la Seguretat Social Andorrana

#### 1. Població activa cotitzant:

En 2018 la població activa cotitzant a la CASS segueix la tònica general de millora econòmica i s'aferma pel que fa al 2018. Per règims es destaquen els següents indicadors:

##### a. Assalariats:

La mitjana del nombre d'assalariats de l'any 2018 creix un 3,3% en relació a l'any anterior. Com es pot apreciar al quadre, s'ha d'anar fins a l'exercici 2010, per trobar similars nivells de població assalariada en actiu.

Mitjana de nombre d'assalariats		2012	2013	2014	2015	2016	2017	2018
total		37.177	36.592	36.846	37.566	38.254	39.416	40.709
		-4,1%	-1,6%	0,7%	2,0%	1,8%	3,0%	3,3%

Per sectors, el nombre d'assalariats evidencien increments rellevants en les activitats més intensives en mà d'obra, especialment, comerç, hoteleria, gestió immobiliària, i de creixement, de manera moderada, el sector d'administració pública, activitats sanitàries i personal domèstic en llars i comunitats. En quan als salaris mitjans d'aquests sectors creixen a un nivell similar de l'IPC, entorn al 2,6%


En el sector financer, la xifra d'assalariats disminueix gairebé un 2% i els salaris mitjans creixen un 1,5% en relació a l'any 2017, aquest sector continua l'adequació de les plantilles per adaptació als nous marcs reguladors i a uns moments de reestructuració del sistema financer internacional.

La massa salarial de l'any 2018 ha estat de 983.808 milions d'euros, que representa un increment de 5,4% en relació a l'any 2017. De forma semblant a la població assalariada activa, és l'any 2010 on es retroben nivells similars de massa salarial:

Massa salarial Milers €		2012	2013	2014	2015	2016	2017	2018
Total acumulat		854.825	835.363	865.187	853.594	899.151	933.613	983.808
		-4,5%	-2,3%	3,6%	-1,3%	5,3%	3,8%	5,4%

b. Compte propis:

El nombre de comptes propis, al desembre 2018 han augmentat un 3,8% en relació al 2017.

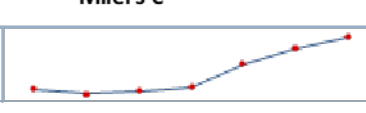
Comptes propis - mes desembre -		2012	2013	2014	2015	2016	2017	2018
total		3.980	4.948	5.232	5.519	5.857	6.236	6.492
		12,1%	24,3%	5,7%	5,5%	6,1%	6,5%	4,1%

<sup>(\*)</sup> juliol 2013 finalitza la moratòria d'afiliació d'administradors, titulars de comerç i professionals liberals en actiu abans la llei 17/2008

**Dades de recaptació:**

i. Cotitzacions dels assalariats

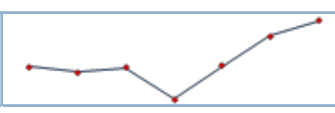

Durant l'exercici, els ingressos liquidats de cotitzacions dels assalariats actius de l'any 2018 han estat un 5,3% superior als realitzats l'any 2017.

Recaptació cotitzacions Milers €		2012	2013 <sup>(1)</sup>	2014	2015 <sup>(2)</sup>	2016 <sup>(3)</sup>	2017 <sup>(4)</sup>	2018
Total		174.626	170.775	173.372	176.841	197.892	211.197	222.310
		-4,0%	-2,2%	1,5%	2,0%	11,9%	6,7%	5,3%

La distribució per branques, destaca un increment del 5,3% per la branca general, i del 5,2% per la de jubilació.

Els increments en cotitzacions a la branca general i a la branca jubilació bé explicat per la combinació de diversos factors,

- per la millora econòmica i incorporació de nous assalariats i comptes propis que es constata durant l'exercici 2018, esmentat anteriorment.
- Per la millora dels valors de massa salarial revaloritzada amb l'IPC en la major part dels sectors econòmics.

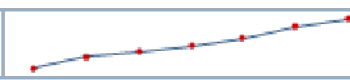
Recaptació cotitzacions Milers €		2012	2013 <sup>(1)</sup>	2014	2015 <sup>(2)</sup>	2016 <sup>(3)</sup>	2017 <sup>(4)</sup>	2018
<b>Total Branca general</b>		87.067	85.290	86.668	76.597	87.319	97.068	102.257
		-3,6%	-2,0%	1,6%	-11,6%	14,0%	11,2%	5,3%
<b>Total Branca jubilació</b>		87.559	85.485	86.704	100.244	110.573	114.129	120.053
		-4,4%	-2,4%	1,4%	15,6%	10,3%	3,2%	5,2%

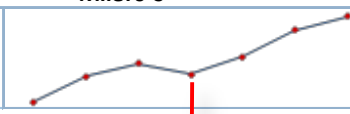

<sup>(1)</sup> L'1 de març 2015 entra en vigor la modificació Llei 18/2014, del 24 de juliol, de modificació de la Llei 17/2008, del 3 d'octubre, de la seguretat social del percentatge de cotització de branca general 8%, i branca jubilació 10% que afecta a la distribució entre branques.

<sup>(2)</sup> L'1 d'abril 2016 entra en vigor la Llei de pressupost 2016 amb modificació en 2% a l'alça de la cotització a la branca general, que afecta a les declaracions d'abril de recaptació maig.

<sup>(4)</sup> Important recaptació extraordinària de complements en espècies del sector financer a l'entorn de 2,1 milions d'euros.

### c. Cotitzacions dels compte propis

Recaptació cotitzacions Milers €		2012	2013 <sup>(1)</sup>	2014	2015 <sup>(2)</sup>	2016 <sup>(3)</sup>	2017 <sup>(4)</sup>	2018
<b>Total</b>		17.842	20.434	21.611	22.757	24.568	27.181	28.954
		13,3%	14,5%	5,8%	5,3%	8,0%	10,6%	6,5%

Recaptació cotitzacions Milers €		2012	2013 <sup>(1)</sup>	2014	2015 <sup>(2)</sup>	2016 <sup>(3)</sup>	2017 <sup>(4)</sup>	2018
<b>Total Branca general</b>		8.947	10.443	11.235	10.578	11.629	13.260	14.096
		14,7%	16,7%	7,6%	-5,8%	9,9%	14,0%	6,3%
<b>Total Branca jubilació</b>		8.895	9.991	10.376	12.179	12.939	13.922	14.858
		11,9%	12,3%	3,9%	17,4%	6,2%	7,6%	6,7%

<sup>(3)</sup> Disposició transitòria de la Llei 9/2013 sobre afiliació obligatòria dels comptes propis no afiliats, d'abans la llei 17/2008 a partir del 1 de juliol 2013

## 2. Despeses del sistema de seguretat social andorrà:

### a. Evolució de les despeses de la branca general

Les despeses de prestacions de la branca general han estat de 151,555 milions d'euros. En relació a l'any 2017, aquestes despeses han augmentat un 2,9%. La seva distribució s'agrega segons les principals modalitats de cobertura:

- Prestacions de reembossament: l'execució ha estat de 95,766 milions d'euros que incrementa un 9,3% respecte a 2017 i representen el 63,2% del total de la despesa liquidada per prestacions del sistema andorrà.
- Prestacions econòmiques: l'execució ha estat de 54,609 milions d'euros que incrementa un 6,4% respecte al 2017 i representen el 19,4% del total de la despesa liquidada per prestacions del sistema andorrà.

En el quadre següent es mostra l'evolució dels últims 5 anys

Prestacions Branca General classificades per tipus de prestacions	gràfica d'evolució	2014	2015	2016	2017	2018	INC	INC	INC	INC	%Pes	%Pes	%Pes	%Pes	%Pes
							Exe.15/ Exe.14	Exe.16/ Exe.15	Exe.17/ Exe.16	Exe.18/ Exe.17	2014	2015	2016	2017	2018
Reemborsament Sanitari		79.168.936	82.176.490	87.621.216	91.103.143	95.766.013	3,8%	6,6%	4,0%	5,1%	61,2%	60,2%	62,6%	61,9%	63,2%
Prestacions Incapacitats temporals		28.017.314	29.366.513	27.431.660	28.154.237	29.416.554	4,8%	-6,6%	2,6%	4,5%	21,6%	21,5%	19,6%	19,1%	19,4%
Pensions Invalideses, Orfes i Defunció		16.229.338	17.441.725	18.055.931	18.499.211	19.054.441	7,5%	3,5%	2,5%	3,0%	12,5%	12,8%	12,9%	12,6%	12,6%
Cotitzacions patronal CASS		4.871.736	5.024.231	5.731.046	5.732.720	6.024.945	3,1%	14,1%	0,0%	5,1%	3,8%	3,7%	4,1%	3,9%	4,0%
Altres prestacions de convenis		1.180.489	2.409.879	1.092.212	3.598.886	1.179.588	107,7%	-54,7%	229,5%	-67,2%	0,9%	1,8%	0,8%	2,4%	0,8%
<b>total despesa de prestacions</b>		<b>129.447.813</b>	<b>136.418.838</b>	<b>139.932.065</b>	<b>147.088.197</b>	<b>151.441.541</b>	<b>5,4%</b>	<b>2,6%</b>	<b>5,1%</b>	<b>3,0%</b>	<b>100%</b>	<b>100%</b>	<b>100%</b>	<b>100%</b>	<b>100%</b>

Evolució de la despesa per modalitat de cobertura 2014-2018

Prestacions de reembossament. Les evolucions de les despeses de caràcter sanitari segueix una inèrcia de creixement, que es situa a l'entorn del 6% anual. Per les despeses liquidades de cobertura sanitària, en percentatge sobre el total destaquen les prestacions de reembossament per hospitalització que representen tradicionalment el 31,6%, el segueix la despesa en farmàcia que representa el 12,3% del total reemborsat i les prestacions d'anàlisis, diagnòstic i radiologia que representen un 7%, 6% i 5% de la despesa sanitària reemborsada.

Prestacions econòmiques d'Incapacitats temporals. Les evolucions de la despesa per incapacitats econòmiques reprèn les magnituds dels exercicis anteriors a la reforma de la llei de la seguretat social de l'1 de març del 2015, en el que es redueixen les prestacions en les incapacitats de més llarga durada, i es constata per l'exercici 2018 nivells de despesa similars a l'any 2015 amb un 8,3% més d'assalariats en promig.

milers d'euros

Prestacions econòmiques incapacitats laborals	gràfica d'evolució	2014	2015	2016	2017	2018	INC	INC	INC	INC	%Pes	%Pes	%Pes	%Pes	%Pes
							Exe.15/ Exe.14	Exe.16/ Exe.15	Exe.17/ Exe.16	Exe.18/ Exe.17	2014	2015	2016	2017	2018
42121 Salaris malaltia		18.042.235	18.997.167	17.940.416	18.867.286	19.783.591	5,3%	-5,6%	4,1%	6,0%	57%	58%	57%	58%	59%
42122 Salaris accident de treball		5.601.778	5.516.814	5.060.150	5.201.476	5.896.721	-1,5%	-8,3%	2,8%	13,4%	18%	17%	16%	16%	18%
42123 Salaris maternitat		4.373.303	4.852.532	4.431.094	4.285.495	3.736.242	11,0%	-8,7%	-3,3%	-12,8%	14%	15%	14%	13%	11%
42124 Cotització Patronal Prestacions Salari		3.714.208	3.669.836	4.145.499	4.030.483	4.227.876	-1,2%	13,0%	-2,8%	4,9%	12%	11%	13%	13%	13%
<b>Total despesa per incapacitats</b>		<b>31.731.520</b>	<b>33.036.349</b>	<b>31.577.159</b>	<b>32.184.720</b>	<b>33.644.430</b>	<b>4,1%</b>	<b>-4,4%</b>	<b>1,9%</b>	<b>4,5%</b>	<b>100%</b>	<b>100%</b>	<b>100%</b>	<b>100%</b>	<b>100%</b>

Per l'exercici 2018, la despesa de prestacions de salari per incapacitats temporals per malaltia, accidents de treball, maternitat i paternitat ha estat xifrada en 29,416 milions d'euros i augmenten un 4,5% respecte a l'exercici anterior.

Prestacions econòmiques d'invalidesa. L'evolució de la despesa per prestacions d'invalideses, amb una població de pensionistes en creixement moderat respecte a d'altres exercicis, aporta xifres de despesa més suavitzades, degut, principalment, a l'impacte de canvis normatius de març 2015 sobre els imports, canvis per la variació de percentatges respecte a les prestacions que tenen origen laboral, o canvis en la referència a l'esforç de cotització quant a les que tenen origen en un accident no laboral o malaltia comuna. El previsible efecte en els imports de pensions es pal·lia amb els complements no contributius d'invalidesa, que tenen el seu finançament en el pressupost de l'Administració general.

milers d'euros

Prestacions econòmiques Pensions d'invalidesa	gràfica d'evolució	2014	2015	2016	2017	2018	INC	INC	INC	INC	%Pes	%Pes	%Pes	%Pes	%Pes
							Exe.15/ Exe.14	Exe.16/ Exe.15	Exe.17/ Exe.16	Exe.18/ Exe.17	2014	2015	2016	2017	2018
42131 Pensió Invalidesa malaltia		11.083.099	11.921.254	12.300.289	12.494.468	12.957.446	7,6%	3,2%	1,6%	3,7%	63%	63%	62%	61%	62%
42131 Pensions derivades d'AT		3.868.551	4.140.182	4.268.278	4.315.201	4.218.227	7,0%	3,1%	1,1%	-2,2%	22%	22%	22%	21%	20%
42133 Pensions reversió d'orfenesa		1.277.688	1.200.216	1.131.517	1.112.874	1.167.998	-8,1%	-5,7%	-1,6%	5,0%	7%	6%	6%	5%	6%
42134 Pensió NC Invalidesa malaltia		0	85.546	355.847	576.678	710.772		316,0%	62,1%	23,3%	0%	0%	2%	3%	3%
42139 Cotització Patronal Pensions d'Invalidesa		1.157.530	1.354.395	1.585.547	1.702.237	1.797.089	17,0%	17,1%	7,4%	5,6%	7%	7%	8%	8%	9%
42141 Capital defunçió		166.290	94.527	107.509	132.296	113.985	-43,2%	13,7%	23,1%	-13,8%	1%	1%	1%	1%	1%
<b>Total despesa per pensions invalidesa</b>		<b>17.553.158</b>	<b>18.796.120</b>	<b>19.748.987</b>	<b>20.333.744</b>	<b>20.965.495</b>	<b>7,1%</b>	<b>5,1%</b>	<b>3,0%</b>	<b>3,1%</b>	<b>100%</b>	<b>100%</b>	<b>100%</b>	<b>100%</b>	<b>100%</b>

Per l'exercici 2018, les pensions d'invalidesa han representat 17,175 milions d'euros amb un increment de 2,2% en relació a l'exercici 2017 i les pensions d'orfenesa s'eleven a 1,167 milions d'euros amb un augment del 5%.

Amb l'aplicació de la Llei 17/2008 la CASS assumeix la cotització patronal de les prestacions de salari i de les pensions d'invalidesa que l'any 2018 representen 6,024 milions d'euros, un augment del 5,1% respecte a l'exercici anterior.

El dèficit pressupostari d'aquesta branca ha estat de 28,793 milions d'euros. Aquest dèficit s'ha finançat amb fons procedents de l'administració general.

Evolució de les despeses de la branca jubilació

Les despeses de prestacions de la branca jubilació han estat liquidades per 96,327 milions d'euros i representa un increment d'un 10,0% en relació a l'any 2017.

En quan a l'evolució de les xifres, en el quadre següent es mostra els valors dels últims 5 anys:

milers d'euros

Prestacions Branca Jubilació classificades per tipus de pensions	gràfica d'evolució	2014	2015	2016	2017	2018	INC Exe.15/ Exe.14	INC Exe.16/ Exe.15	INC Exe.17/ Exe.16	INC Exe.18/ Exe.17	%Pes 2014	%Pes 2015	%Pes 2016	%Pes 2017	%Pes 2018
Pensions Jubilació Contributiva		67.826.305	70.297.310	76.035.723	79.996.669	88.330.395	3,6%	8,2%	5,2%	10,4%	90%	90%	91%	91%	92%
Pensions Jubilació No Contributives		5.893.073	5.544.104	5.175.018	4.717.823	4.488.877	-5,9%	-6,7%	-8,8%	-4,9%	8%	7%	6%	5%	5%
Cotitzacions patronal CASS Branca Jubilació		1.697.959	2.036.603	2.450.012	2.893.704	3.507.796	19,9%	20,3%	18,1%	21,2%	2%	3%	3%	3%	4%
<b>total despeses per pensions</b>		<b>75.417.337</b>	<b>77.878.017</b>	<b>83.660.753</b>	<b>87.608.196</b>	<b>96.327.068</b>	<b>3,3%</b>	<b>7,4%</b>	<b>4,7%</b>	<b>10,0%</b>	<b>100%</b>	<b>100%</b>	<b>100%</b>	<b>100%</b>	<b>100%</b>

Evolució de la despesa per modalitat de cobertura 2014-2018

L'evolució de la despesa per pensions de jubilació, amb una població en creixement a l'entorn d'un 3% i una despesa del 6,3% promig anual segons la tendència dels últims 5 anys.

Per l'exercici 2018, les prestacions contributives han estat de 88,330 milions d'euros, això representa un augment 10,4% respecte l'exercici anterior.

Les prestacions no contributives, amb finançament a càrrec de Govern, han estat d'una banda 1,047 milions d'euros pels complements no contributius fixats en les Lleis 4/2006 i 17/2008, i d'altra banda 3,441 milions d'euros, pels complements no contributius regulats a l'article 41 del Reglament Tècnic de la seguretat social, que fins el 31 d'octubre del 2009 assumia la CASS i que a partir de l'1 de novembre del 2009 assumeix el Govern. Aquests complements disminueixen un 4,9% respecte a l'exercici anterior, atès que amb l'entrada en vigor de la Llei 6/2014 de serveis socials i socio-sanitaris, és el ministeri competent en Benestar qui gestiona directament les pensions no contributives. Pel que fa a la modalitat de pagament en forma de capital, s'han pagat 158 capitals de jubilació amb una mitjana de 6.599,13 euros i representa un import de 1.042.662,70 euros liquidats.

La taxa de dependència (el rati d'actius versus passius) al desembre 2018 és de 3,81 es manté estable respecte a l'exercici anterior per la millora de nombre de la població activa.



Les pensions de jubilació pagades el mes de desembre per la CASS segons el temps cotitzat a Andorra es distribueixen com segueix:

Nombre pensionistes de jubilació, mes de desembre	2016	2017	2018	inc Exe17 / Exe16	inc Exe18 / Exe17	% Pes 2016	% Pes 2017	% Pes 2018
Persones amb cotitzacions de menys d'11 anys	3.099	3.089	3.140	-0,3%	1,7%	30,9%	29,2%	28,1%
Persones amb cotitzacions entre 11 i 20 anys	2.204	2.393	2.462	8,6%	2,9%	22,0%	22,6%	22,1%
Persones amb cotitzacions entre 21 i 30 anys	2.215	2.307	2.403	4,2%	4,2%	22,1%	21,8%	21,5%
Persones amb cotitzacions de més de 30 anys	2.505	2.786	3.151	11,2%	13,1%	25,0%	26,3%	28,2%
	<b>10.023</b>	<b>10.575</b>	<b>11.156</b>	<b>5,5%</b>	<b>5,5%</b>	<b>100,0%</b>	<b>100,0%</b>	<b>100,0%</b>

Cal destacar que el nombre de pensionistes amb major contribució i permanència en el sistema augmenta progressivament, el que és normal per la maduresa del sistema de pensions.

#### b. Expectatives dels futurs drets de jubilació

Respecte a l'expectativa de futurs drets de jubilació, és necessari tenir present la quantitat de punts adquirits per totes aquelles persones que en algun moment de la seva vida han cotitzat a la CASS.

A 31 de desembre 2018 hi figuren registrades més de 160.000 persones, menors de 65 anys, al sistema andorrà de seguretat social, es tracta dels assegurats actius a Andorra i aquelles persones que han cotitzat a la CASS en algun moment de la seva vida laboral. Aquest col·lectiu ha adquirit 134,4 milions de punts.

Els punts adquirits impliquen unes obligacions futures de la CASS envers al col·lectiu d'assegurats. Aquestes obligacions no es recullen en el passiu del balanç de la CASS (tal i com s'ha fet des de la creació de l'entitat l'any 1968 i seguint la mateixa tendència dels països de l'entorn) no estan valorades al tractar-se d'un sistema semblant als sistemes contributius de pensions de bona part de la UE i en tractar-se d'un sistema de contribució o cotització definida.

És important assenyalar que la fórmula de càlcul de la pensió de jubilació procedeix de la relació d'un preu de compra i d'un preu de venda dels punts de jubilació, que es fixa per Llei i que no té en compte l'esperança de vida en el moment de jubilar-se, ni el rendiment dels fons de reserva de jubilació. La prolongació de l'esperança de vida segueix una tendència creixent i es fan necessàries reformes que permetin donar confiança als assegurats en relació a les expectatives de pensions futures que van construint al llarg de la seva vida laboral i preservi a llarg termini el nostre sistema públic de pensions.

A tota la UE s'estan portant a terme reformes continuades, amb l'objectiu d'aplicar estratègies globals d'adaptació dels sistemes de pensions a l'evolució econòmica i demogràfica.

La CASS va encomanar la elaboració d'un estudi actuarial del sistema de pensions andorrà que es va realitzar durant 2016. De les conclusions extretes a l'estudi al 2017 es va realitzar una sèrie de simulacions de mesures que es podrien prendre per la sostenibilitat a llarg termini del sistema actual, actuant sobre els diferents paràmetres de base del sistema de pensions andorrà. Aquests treballs es van presentar en Consell General de 19 de febrer de 2018.

La branca de jubilació de la CASS, i més concretament el règim de pensions de jubilació, es basa en un sistema de repartició per punts amb cotitzacions definides.

En síntesis es destaca a l'estudi de 2016 les característiques actuals principals del sistema, com són:

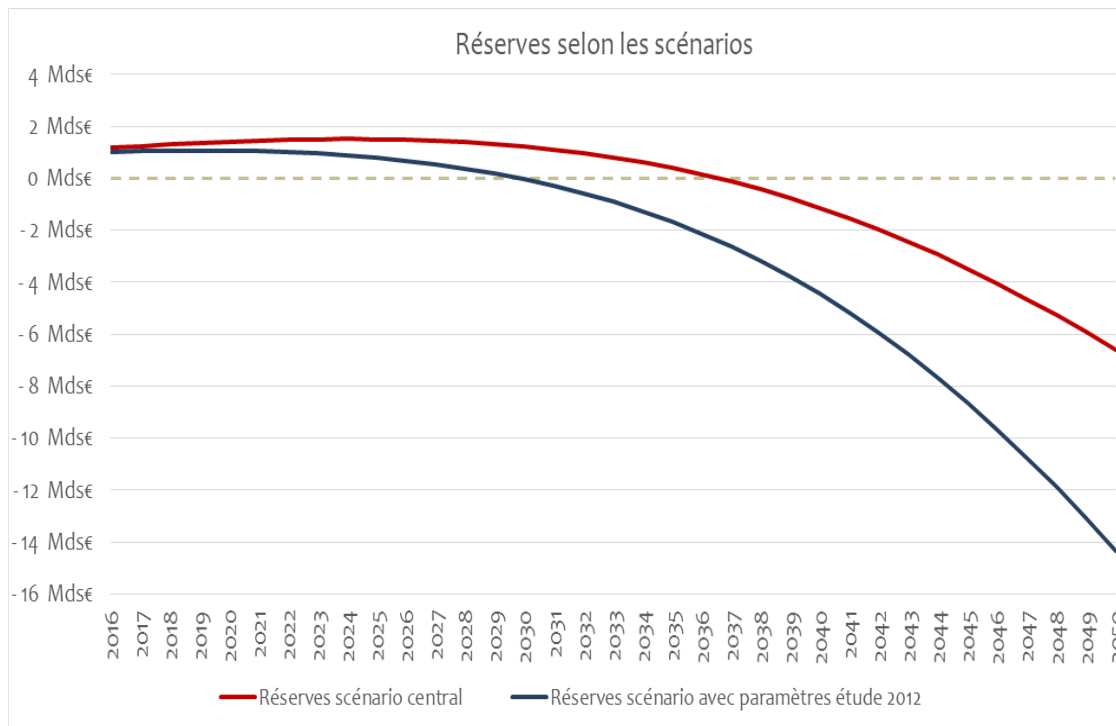
- Taxa de cotització: 12% ( des de 04/1968 fins 10/2009 la taxa va ser d'un 8% i del 11/2009 fins 2/2015 d'un 10%)
- Edat ordinària de jubilació: 65 anys
- Factor de conversió: 9,6 (des de 04/1968 fins 10/2009 el factor va ser d'un 6,4% i del 11/2009 fins 2/2015 d'un 8%)

L'estudi actuarial s'ha realitzat a legislació constant amb un horitzó de 30 anys.

Els resultats de l'escenari central indiquen un saldo negatiu de la gestió de la branca jubilació per a l'any 2023, a partir del moment en que el saldo tècnic de la branca jubilació sigui negatiu, és el pressupost de l'Administració general qui haurà de començar a finançar el dèficit. En tot cas si s'utilitzessin les reserves s'exhauririen l'any 2037.

Es destaca que el sistema de pensions andorrà té, mitjançant la CASS, **un règim de base obligatori**; però no disposa, a diferència d'altres països amb característiques similars, d'un règim complementari obligatori.

Respecte de l'estudi realitzat el 2012, es mostra que les mesures adoptades amb la Llei 18/2014 han millorat la sostenibilitat del sistema, malgrat no siguin suficients en el futur i per tant s'ha de continuar impulsant reformes de forma gradual, acoblant-ho amb els canvis socials i econòmics que experimenta la societat andorrana. El gràfic mostra l'evolució entre els estudis de 2012 i 2016 que no canvia la tendència, sinó que la confirma, i que les diferències entre un estudi i l'altre dels paràmetres s'expliquen per els efectes de la reforma de 2015, la baixa dels rendiments dels actius financers i de les hipòtesis demogràfiques una mica millor que en 2012.



Arrel d'una demanda dels grups parlamentaris, en el decurs de la presentació de l'estudi actuarial 2016, el Consell d'Administració de l'entitat, encomana els treballs de simulacions actuàries d'un conjunt de mesures sobre els paràmetres del règim de pensions per la sostenibilitat del sistema andorrà. Aquests paràmetres sobre els que actuar no modifiquen l'estructura del sistema actual de pensions, sinó que modifiquen les condicions econòmiques de funcionament.

L'estudi de mesures paramètriques es van presentar a la Comissió Legislativa de Finances i Pressupost i de Sanitat i Medi ambient el passat 19 de febrer 2018 amb tests de caràcter pedagògic per apreciació de la sensibilitat del règim a dites mesures i altres tests econòmicament factibles. De les mesures exposades com factibles són:

- Sobre la taxa de cotització: Un increment gradual d'1% anual en 12 anys, sense adquisició addicional de punts, fins a 24% per la jubilació. Aquesta reforma és efectiva, però pesa molt en les empreses i no impacta en l'estoc de punts.
- Sobre l'edat de jubilació: Ajornar l'edat de jubilació en un període de 10 anys, fins a 67 anys, amb una evolució proporcional del factor de conversió a fi de mantenir la taxa de reemplaçament teòrica del 50%, que implica que durant 28 anys, s'acumulen 3 mesos addicionals per any sobre les noves generacions de jubilats, per si sol té un efecte limitat ja que s'aplica únicament sobre les generacions futures de jubilats.

- Desindexació completa de les pensions i la no revalorització d'aquestes, Aquesta reforma és molt eficient amb el temps, ja que redueix la rendibilitat del règim i el cost de l'estoc de punts, però implica una gran depreciació de les pensions al llarg del temps, per tant socialment poc factible amb l'actual nivell de pensions, prou discretes, ja que la mitjana se situa als 700 euros, per sota del salari mínim oficial.
- Una combinació de les diferents mesures esmentades a diferents nivells i progressivitat en el temps.

Tal i com es va exposar en la presentació, la solució per intentar reconduir la situació no passava per una única solució sinó per diferents, i que fossin sostenibles i revisables en el temps, ja que bona part del desequilibri rau en el factor de conversió no ajustat a l'esperança de vida actual, donat que per la majoria dels punts adquirits el factor de conversió s'estableix en 9,6 i per tant aquest factor porta implícit que les pensions seran pagades durant 9,6 anys a comptar des de la jubilació ordinària de 65 anys. Es constata però que l'esperança de vida real al arribar als 65 anys és aproximadament de 20 anys.

### 3. Principals activitats de gestió

El Pla estratègic de la CASS 2017-2020 marca 6 objectius estratègics que pivoten sobre els eixos següents:

1. Implementar la reenginyeria dels processos de la CASS (Oxigen)
  - ▀ Descriure els processos de la CASS, desenvolupar la millora continua dels processos, fer evolucionar el sistema d'informació
2. Desenvolupar l'administració electrònica
  - ▀ Fer de la CASS una e-administració
3. Gestionar el talent
  - ▀ Desenvolupar un pla de gestió de recurs humans per valorar la millora de les competències, la formació i l'evolució professional del personal de la CASS
4. Optimitzar l'ús dels recursos sanitaris
  - ▀ Reforçar el diàleg regular amb els prestadors de salut, redefinir els processos mèdics i administratius de les prestacions sanitàries
5. Millorar l'atenció a l'usuari
  - ▀ Escoltar les necessitats dels usuaris, oferir un servei fiable, modern i ràpid, desenvolupar els serveis on-line de la CASS, desenvolupar una política de comunicació externa
6. Treballar per a la sostenibilitat del sistema
  - ▀ Ser proactius per assegurar la sostenibilitat del sistema proposant possibles millores al Govern. Col·laboració amb el govern en la revisió del marc normatiu.

Durant l'any 2018 s'ha continuat treballant per tal de millorar i facilitar als ciutadans les seves gestions amb la CASS i en aquest sentit es continua potenciant la utilització de les tecnologies de la informació i de la comunicació.

el *Projecte O<sub>2</sub>XIGEN* és el màxim exponent d'aquesta ambició, amb un desplegament previst per a tres anys, continua el seu desenvolupament dins de la nova plataforma tecnològica, de la revisió i conformitat de tots els seus processos orientats a les necessitats dels afiliats i la integració de les evolucions normatives.

#### Regulació de les relacions institucionals

Pel que fa a les relacions de l'entitat entre administracions i prestacions de serveis amb finançament públic i contributiu dels afiliats, es destaquen els següents convenis i protocols de col·laboració formalitzats i implantats al 2018:

- *Conveni entre la Caixa Andorrana de Seguretat Social i l'Institut Barraquer d'Oftalmologia de , Barcelona (27 de febrer de 2018).*
- *Conveni entre la Caixa Andorrana de Seguretat Social i l'Agrupació Mèdica i Quirúrgica (27 de març de 2018)*

**Objecte:** Complementar la cartera de prestadors externs en els àmbits de l'Oftalmologia i l'O.R.L amb centres de reconegut prestigi, en estreta coordinació amb els prestadors de serveis sanitaris d'aquestes especialitats instal·lats a Andorra.

**Justificació:** La especialitat d'ORL per a determinats casos, d'especial complexitat requereix la derivació del pacient a centres amb major capacitat de resposta. D'acord amb la Direcció Assistencial del SAAS s'ha arribat a un acord de contraprestació de serveis amb l'Agrupació Mèdica i Quirúrgica (AMiQ) qui aporta un professional especialista en el quadre mèdic de l'Hospital Verge de Meritxell i deriva les patologies complexes a l'equip mèdic d'AMiQ, integrat en l'Hospital Quiron Dexeus, amb el que ja es disposa d'un acord específic.

Amb un criteri similar s'ha acordat establir un conveni amb l'Institut Barraquer d'Oftalmologia per a complementar l'oferta assistencial ja existent a Barcelona, únicament per a pacients derivats pels oftalmòlegs d'Andorra i per a patologies no tractables al país.

- *Desenvolupament del procés de negociació del nou Conveni amb el Col·legi Oficial de Fisioterapeutes d'Andorra.*

**Objecte:** Renovar i actualitzar el Conveni fins ara vigent, adaptant-lo a les exigències de l'evolució de les normatives que l'afecten, al nous sistemes d'informació i cercant una major efectivitat, qualitat i eficiència.

**Justificació:** La CASS ha establert com un dels seus objectius renovar i actualitzar els diferents convenis amb els col·legis professionals que actuen en el sector sanitari. D'igual forma a allò fet l'any 2017 amb el Col·legi Oficial de Metges d'Andorra, durant l'any 2018 s'ha encetat el procés de negociació amb el Col·legi Oficial de Fisioterapeutes d'Andorra d'un nou conveni, en el que es centren els drets i deures, tant de la CASS com del col·lectiu professional, es redefeixen els circuits i procediments, es proposa la modificació de la nomenclatura dels actes de fisioteràpia i es simplifica el procés d'autorització, millorant el control de la sinistralitat, integrant la informació a la història clínica compartida quan aquesta ho permeti i millorant la coordinació entre el metge prescriptor, el fisioterapeuta executor i la CASS.

- *Implementació de la figura del Metge Referent i de la condició de tercer pagador.*

**Objecte:** Introduir la sistemàtica d'elecció i registre els metges referents a l'estructura d'informació de la CASS i desenvolupar els mecanismes que permetin actuar com a tercer pagador a les visites dels pacients que acudeixin al seu metge referent.

**Justificació:** Atenent a la normativa reglamentària vigent (Reglament d'Accés a l'Assistència Sanitària Pública) la CASS ha desenvolupat els seus sistemes per a registrar, via web, presencial en la visita al metge, delegada o a la pròpia CASS, l'elecció per part de totes les persones assegurades o beneficiàries del seu metge o pediatra referent. Paral·lelament ha generat els programes adaptats que permeten que la visita d'un pacient a la consulta del seu metge referent es realitzi en condició de tercer pagador, abonant la part corresponent al reembossament de forma directa al prestador.

## **Atenció a l'assegurat**

El pla estratègic de la CASS 2017-2020 marca 6 objectius estratègics, entre el que es troba "Millorar l'atenció a l'usuari". Aquest es defineix com: Escoltar les necessitats dels usuaris, oferir un servei fiable, modern i ràpid, desenvolupar els serveis on-line de la CASS, desenvolupar una política de comunicació externa

En aquest sentit s'han desenvolupat les següents accions:

### **Atenció no presencial.**

S'han realitzat campanyes de promoció d'accés al portal de la CASS a través del PIN personal aconseguint acabar l'any amb 26.361 persones amb accés a la seva part privada:

<b>Exercici</b>	<b>Assalariat i assegurats per compte propi</b>	<b>Assegurats indirectes</b>	<b>Pensionistes</b>	<b>Total</b>	<b>Inc.</b>
2010	6.371	1.009	399	7.779	
2011	7.235	1.133	489	8.857	14%
2012	8.315	1.348	659	10.322	17%
2013	9.427	1.474	819	11.720	14%
2014	10.715	1.545	1.091	13.351	14%
2015	12.215	1.597	1.270	15.082	13%
2016	16.106	1.723	1.671	19.500	29%
2017	19.343	1.721	2.021	23.085	18%
2018	22.127	1.787	2.447	26.361	14%

S'ha iniciat la col·laboració amb govern pel que fa a la implantació del certificat electrònic nacional amb dues accions:

- Accés a la part privada dels assegurats a través del certificat electrònic nacional.
- Segell electrònic nacional en tots els documents generats a través de la part privada del portal com podrien ser extractes de punts o certificats.

Pel que fa a l'accés a través de certificat digital, s'ha afegit el tràmit de primera matriculació, acabant l'any amb 870 tràmits d'aquest tipus realitzats online.

S'acaba el 2018 amb més 400.000 tràmits realitzats per Internet i es doblen els tràmits realitzats per aquets canals en 5 anys.

Nom Tràmit	2013	2014	2015	2016	2017	2018	Inc. 18/17
Alta assegurat en declarant	22.016	25.008	30.261	32.598	38.249	40.838	6,8%
Aturs de treball: empresa signatura	1.144	1.840	3.347	4.385	5.870	8.790	49,7%
Baixa assegurat en declarant	23.002	26.420	31.548	34.259	37.705	39.582	5,0%
Certificats variis					184	2.939	1497,3%
Declaració cotitzacions - anul·lar declaració	862	799	846	694	640	796	24,4%
Declaració cotitzacions - càrrec bancari RECÀRREC	3.518	5.273	5.217	6.993	6.399	6.306	-1,5%
Declaració cotitzacions (fulla appels: Update)	49.370	63.820	76.804	86.982	91.515	95.503	4,4%
Declaració cotitzacions -càrrec bancari COTITZACIÓ	46.626	60.698	74.380	85.219	90.022	93.642	4,0%
Extracte de punts	8.266	10.729	13.971	19.487	24.346	29.612	21,6%
Extracte d'ingressos					3.025	8.961	196,2%
Formulari de desplaçament Espanya	5.664	6.956	7.837	10.490	13.337	39.921	199,3%
Formulari de desplaçament França	474	570	758	1.163	1.524	4.314	183,1%
Formulari de desplaçament Portugal	580	547	719	964	1.613	10.994	581,6%
Primera matriculació assegurat						870	
Remesa de prestacions	43.362	29.835	24.715	23.365	21.850	19.376	-11,3%
Volant Assistència Sanitària Col·legial	972	1.102	1.621	2.362	2.796	4.279	53,0%
Declaració d'accident de treball					1.053	2.489	136,4%
<b>Totals:</b>	<b>205.856</b>	<b>233.597</b>	<b>272.024</b>	<b>308.961</b>	<b>340.128</b>	<b>409.212</b>	<b>20,3%</b>

### Atenció presencial.

Aquest 2018 s'inicia el projecte de remodelació de l'àrea d'atenció al públic amb la contracció d'un estudi per part de l'arquitecte Miquel Burgués per millorar l'atenció a primer nivell en la planta baixa. Aquesta nova estructura ha de permetre desenvolupar l'estratègia d'atenció per nivells en la que totes les atencions presencials seran ateses a la planta baixa i derivades si és necessari a nivells superiors amb cita prèvia.



En aquest sentit s'inicia la prova pilot de cites prèvies per tràmits de públic on s'obtenen les següents xifres:

Cita Prèvia	A partir de juliol 2017	2018	Total
K - Tràmits generals	142	498	640
L - Certificat digital	33	848	881
M - Pensions	13	61	74
N - Demandes 100 %	3	33	36
<b>Totals:</b>	<b>191</b>	<b>1.440</b>	<b>1.631</b>



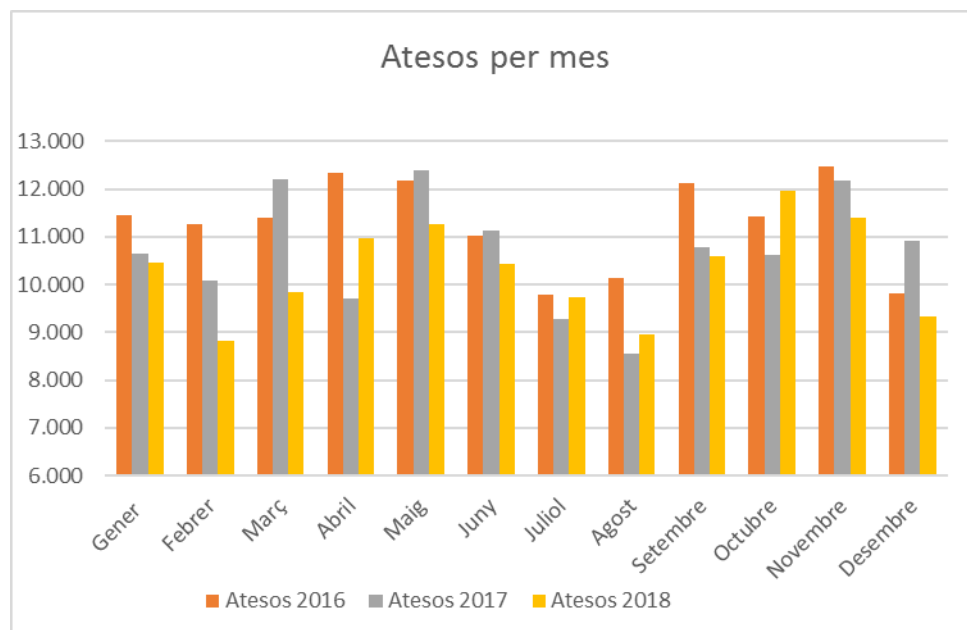
A nivell de centraleta de la CASS s'han rebut 18.943 trucades, de les quals el 93% han estat contestades.

Nom cua àrea (trucades)	Trucades presentades	Trucades tractades	%Trucades tractades	Trucades NO tractades	%Pes trucades presentades
CSQ_C_Administratiu	2.998	2.798	93,3%	200	15,8%
CSQ_C_Medic	4.680	4.380	93,6%	299	24,7%
CSQ_Convenis	119	108	90,8%	11	0,6%
CSQ_Internet	4.007	3.798	94,8%	209	21,2%
CSQ_Pensions	1.227	1.176	95,8%	51	6,5%
CSQ_Tramits	5.912	5.342	90,4%	570	31,2%
	<b>18.943</b>	<b>17.602</b>	<b>92,9%</b>	<b>1.340</b>	<b>100,0%</b>

Pel que fa a les atencions presencials, aquest 2018 s'han realitzat 123.769 atencions, un 4% menys que al 2017 i un 9% menys que al 2016, reforçant així l'objectiu de baixar les atencions presencials i incrementar les no presencials.

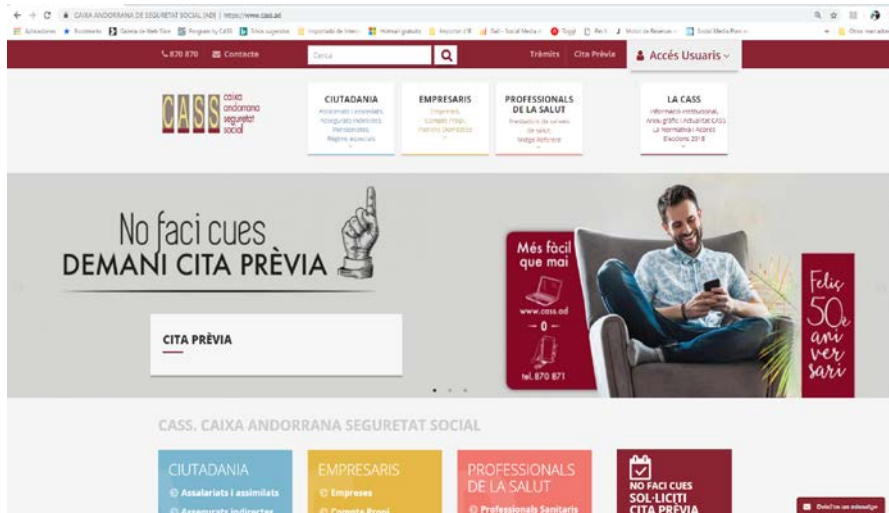
Els temps d'espera migs s'estabilitzen entre els 5 i 6 minuts per tràmits ràpids, de pensions i demandes 100%, i en 11 minuts per tràmits generals.

La distribució d'atencions per mesos es repeteix tal com s'indica en el gràfic següent:



**Comunicació**

Al 2018 es consolida l'àrea de comunicació. Al Gener es presenta la remodelació de la pàgina web de la CASS on es busca millorar la usabilitat i imatge de la mateixa.



Durant el primer semestre es realitzen els actes de celebració del 50è aniversari de l'entitat entre els que destaquen:

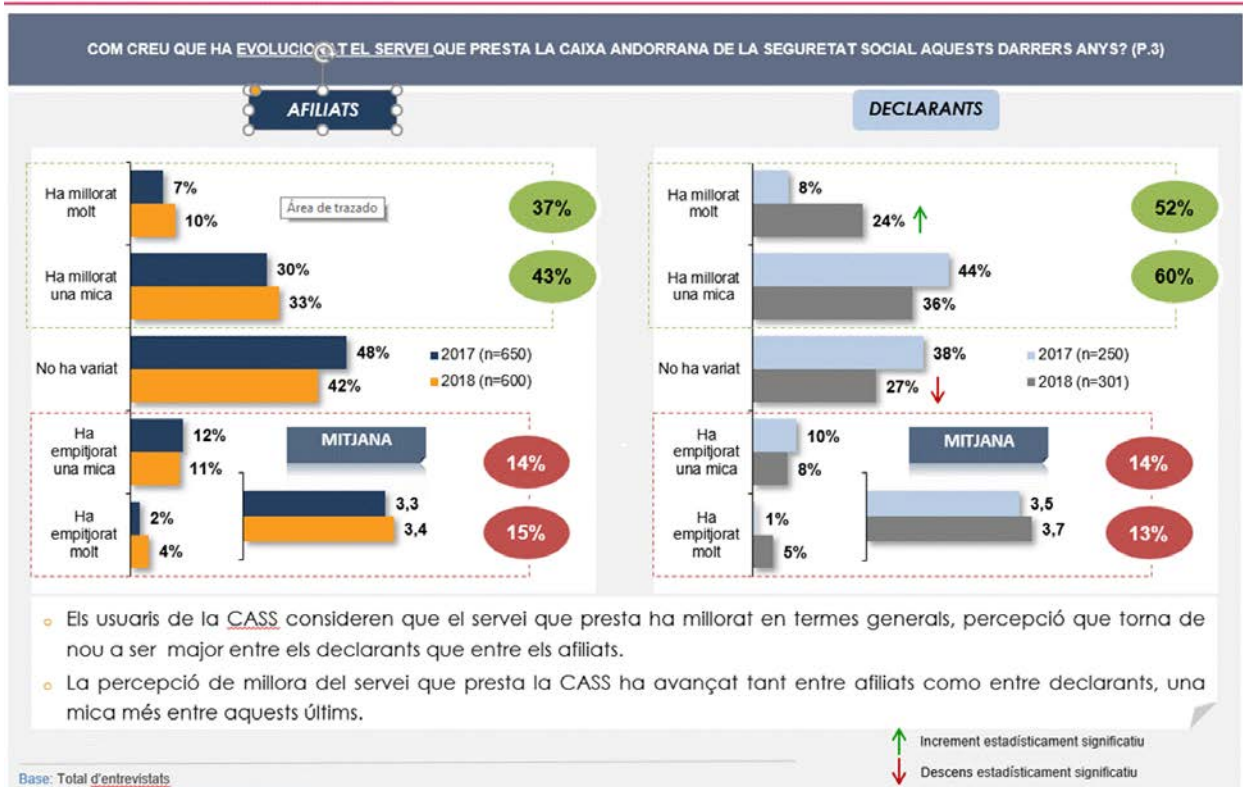
- Una exposició de l'arxiu històric de la CASS.
- Presentacions sobre la missió de la CASS a tots els centres de secundària, a la universitat i al centre de formació d'adults d'Andorra.
- Trobada tècnica sobre la valoració de lesions.
- Conferència amb experts internacionals sobre l'encaix d'Andorra en la Unió Europea i les seves implicacions per al Sistema de Seguretat Social.
- Team Building del personal de la CASS.
- Comunicació de les eleccions dels representants dels col·lectius al Consell d'Administració de la CASS

Es segueixen produint diferents suports físics per ajudar a comunicar les diferents línies de gestió de la CASS.



Als mesos de setembre i octubre es realitzen 600 trucades a assegurats i 300 a empreses en el marc de la segona enquesta de satisfacció dels usuaris de la CASS. D'aquesta enquesta es destaca que es manté la satisfacció global dels usuaris al voltant del 7.

**B.1. Satisfacció global amb la CASS**

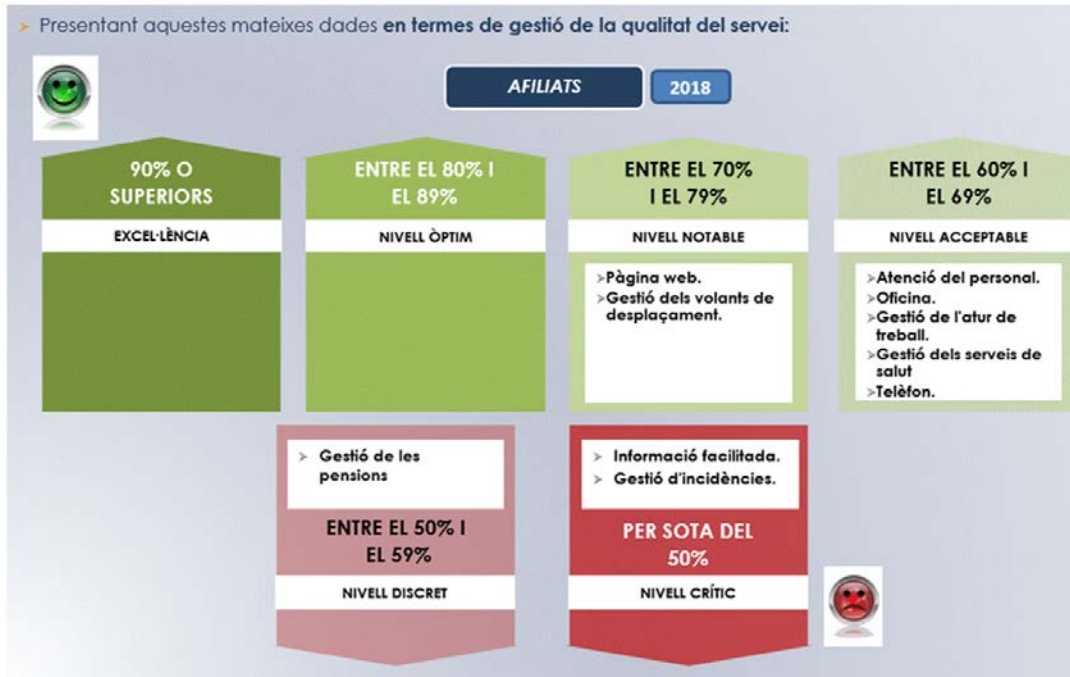


Els usuaris manifesten que la CASS ha millorat en els darrers anys, augmentant aquesta sensació en relació a l'any anterior arribant a un 43% dels assegurats i a un 60% de les empreses.

Pel que fa als serveis oferts per la CASS, la pàgina web continua essent la millor valorada, seguida pels volants de desplaçament. La gestió de les pensions, tot i que ha millorat el darrer any, continua sent un dels aspectes a millorar, així com la gestió de les incidències que és el servei menys ben valorat.

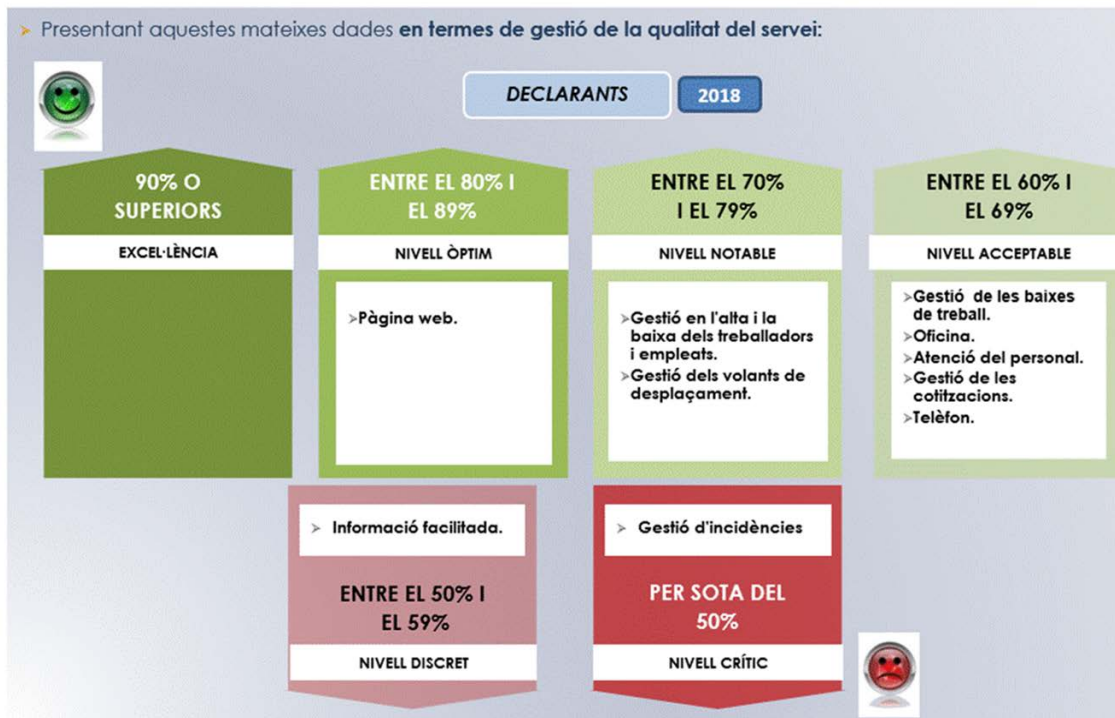
C. Conclusions de la investigació

Presentant aquestes mateixes dades en termes de gestió de la qualitat del servei:



C. Conclusions de la investigació

Presentant aquestes mateixes dades en termes de gestió de la qualitat del servei:



## Recursos humans

En matèria de recursos humans, s'ha impulsat formacions del personal sobre aspectes d'atenció al públic i la gestió de conflictes, i tan mateix es continua en la capacitació tècnica en noves metodologies de treball i habilitats necessàries per donar millor servei i potenciar els canvis i necessitats creixents en matèria de seguretat social.

Cal considerar d'especial rellevància el fet que durant l'any 2018 s'ha aprovat i posat en marxa el nou Reglament de Personal de la CASS, amb el suport d'un 87% dels treballadors de la CASS i aprovat per Govern.

Altrament i dins dels actes de commemoració del 50é aniversari de la creació de la CASS, en el mes d'abril es va realitzar una activitat de "team Building" obert a tots els treballadors de la CASS en el que es va fomentar el sentit de pertinença a la CASS, el companyerisme i la realització conjunta i coordinada de fites.

En el darrer trimestre de 2018 s'ha formulat un Pla d'Igualtat de Gènere d'aplicació a la CASS en el que es fomenta i protegeix la igualtat tant en la selecció, la promoció, la retribució, la conciliació de la vida personal i la professional, així com la protecció davant de situacions d'especial atenció. El Pla d'Igualtat de Gènere a la CASS, Pla Equal, ha estat presentat a la concessió de guardons Olympe de Gouges, promogut pel Departament d'Affers Socials del Govern d'Andorra.

## Altres compromisos

Altres projectes concerneixen a activitats de suport a l'Estat, recordem que el 22 de maig de 2014 va entrar en vigor la Llei 5/2014 del 24 d'abril, de l'impost sobre la renda de les persones físiques, aquesta Llei atorga a la CASS un paper fonamental en la recaptació de l'impost sobre les rendes del treball. Davant els canvis informàtics del mòdul de recaptació de l'agència tributària, es continua donant suport i realitzant canvis adaptatius a la plataforma tecnològica de la CASS.

Per finalitzar, el reconeixement a l'esforç de tot el personal de la CASS per la millora contínua dirigida a atendre les necessitats dels assegurats, així com el seu compromís i implicació en els projectes estratègics i disposicions legals de caràcter nacional aprovats pel Consell General.

## 4. El marc legal

1.	Reglament que estableix la llista de malalties professionals i el procediment per al seu reconeixement. (Decret del 28-10-2009)
2.	Reglament regulador de les prestacions de reembossament de despeses de desplaçament i d'allotjament. (Decret del 09-12-2009)
3.	Reglament regulador del capital de defunció. (Decret del 27-01-2010)
4.	Reglament de les eleccions al consell d'administració de la Caixa Andorrana de Seguretat Social. (Decret del 21-04-2010)
5.	Reglament regulador de les prestacions de reembossament fins al 100% de les tarifes de responsabilitat de la Caixa Andorrana de Seguretat Social. (Decret del 16-02-2011)
6.	Fe d'errata del 23-02-2011 per la qual s'esmena l'error constatat en el decret pel qual s'aprova el Reglament regulador de les prestacions de reembossament fins al 100% de les tarifes de responsabilitat de la CASS.
7.	Decret de 9-03-2011 pel qual s'afegeix la disposició transitòria cinquena al Reglament regulador de les prestacions de reembossament fins al 100% de les tarifes de responsabilitat de la Caixa Andorrana de Seguretat Social.
8.	Decret del 6-04-2011 de modificació del Reglament regulador de les prestacions de reembossament fins al 100% de les tarifes de responsabilitat.
9.	Decret del 27-07-2011 de modificació de l'annex 1 del Reglament regulador de les prestacions de reembossament fins al 100% de les tarifes de responsabilitat de la Caixa Andorrana de Seguretat Social.
10.	Modificació del Reglament regulador de les prestacions de reembossament fins al 100% de les tarifes de responsabilitat de la Caixa Andorrana de Seguretat Social. (Decret del 23-01-2013)
11.	Decret del 16-11-2011 pel qual es fa públic la relació de medicaments especialment costosos i d'actes relacionats amb determinats tractaments per als quals la Caixa Andorrana de Seguretat Social reembossa fins al 100% de les tarifes de responsabilitat.
12.	Decret del 11-07-2012 de modificació del Decret pel qual es publica la relació de medicaments especialment costosos i d'actes relacionats amb determinats tractaments per als quals la CASS reembossa fins al 100% de les tarifes de responsabilitat.
13.	Decret del 07-11-2012 de modificació del Decret pel qual es publica la relació de medicaments especialment costosos i d'actes relacionats amb determinats tractaments per als quals la CASS reembossa fins al 100% de les tarifes de responsabilitat.
14.	Decret del 22-05-2013 de Modificació del Decret pel qual es publica la relació de medicaments especialment costosos i d'actes relacionats amb determinats tractaments per als quals la CASS reembossa fins al 100% de les tarifes de responsabilitat.
15.	Decret del 16-03-2011 d'aprovació de preus de referència de determinats medicaments.
16.	Decret del 20-04-2011 de modificació del Decret del 16 de març del 2011 d'aprovació de preus de referència de determinats medicaments.
17.	Decret del 17-04-2013 d'aprovació del Reglament que estableix les tarifes de reembossament de les fórmules magistrals que són finançades per la Caixa Andorrana de Seguretat Social.
18.	Correcció d'errata del 15-5-2013 per la qual s'esmena un error de transcripció constatat en el percentatge d'un component de diverses formules magistrals publicat en la taula de l'Annex 1 del BOPA núm. 19, any 25, de data 24-4-2013, pàg. 1943.
19.	Decret del 15-02-2012 pel qual s'aproven les tarifes de responsabilitat de la Caixa Andorrana de Seguretat Social
20.	Decret del 22-02-2012 de modificació de la tarifa de responsabilitat de la Caixa Andorrana de Seguretat Social, de determinats actes de biologia mèdica del títol XV de la Nomenclatura general d'actes professionals, procediments i pròtesis.
21.	Decret del 06-06-2007 d'aprovació del Reglament pel qual es regula el transport sanitari
22.	Decret del 17-04-2013 pel qual s'estableixen les tarifes de responsabilitat del transport sanitari de la Caixa Andorrana de Seguretat Social.

23.	Correcció d'errata relativa al Decret del 17-04-2013 pel qual s'estableixen les tarifes de responsabilitat del transport sanitari de la Caixa Andorrana de Seguretat Social (15-05-2013).
24.	Decret del 20-02-2013 pel qual s'estableix la nomenclatura i les condicions de finançament per part de la Caixa Andorrana de Seguretat Social dels equips d'infusió subcutània contínua d'insulina i de la monitorització contínua de la glucèmia
25.	Decret del 6-02-2013 pel qual s'aprova el Reglament de creació de la Comissió de la Cartera de Serveis i Productes de Salut
26.	Decret del 6-03-2013 de nomenament de la composició de la Comissió de la Cartera de Serveis i Productes de Salut
27.	Decret del 10/07/2013 d'aprovació del reglament que desenvolupa determinats aspectes sobre les condicions d'afiliació de les persones que treballen per compte propi i la cotització reduïda a la CASS
28.	Decret del 7-05-2014 pel qual s'aprova el Reglament que modifica la Nomenclatura general d'actes professionals, procediments i pròtesis del Reglament d'aplicació número 20 de la Caixa Andorrana de Seguretat Social.
29.	Decret del 18-06-2014 pel qual s'aprova el Reglament de modificació del Reglament de creació de la Comissió de la Cartera de Serveis i Productes de Salut.
30.	Decret del 5-11-2014 de modificació del Reglament regulador de les prestacions de reembossament fins al 100% de les tarifes de responsabilitat de la Caixa Andorrana de Seguretat Social.
31.	Decret del 14-01-2015 de modificació del Decret pel qual es publica la relació de medicaments especialment costosos i d'actes relacionats amb determinats tractaments per als quals la CASS reembossa fins al 100% de les tarifes de responsabilitat.
32.	Decret del 27-5-2015 pel qual s'aprova el Reglament del procediment de cotització i de recaptació de la seguretat social.
33.	Decret del 27-5-2015 pel qual s'aprova el Reglament del procediment administratiu de la seguretat social.
34.	Decret del 27-5-2015 pel qual s'aprova el Reglament del càlcul de prestacions de la seguretat social.
35.	Decret del 27-5-2015 pel qual s'aprova el Reglament de les prestacions d'invalidesa de la seguretat social.
36.	Decret del 27-5-2015 pel qual s'aprova el Reglament de les prestacions d'incapacitat temporal de la seguretat social.
37.	Decret del 27-5-2015 pel qual s'aprova el Reglament de les pensions de viduïtat de la seguretat social.
38.	Decret del 27-5-2015 pel qual s'aprova el Reglament d'inscripció d'empreses, afiliació i variació de dades a la seguretat social
39.	Decret del 27-5-2015 d'aprovació del Reglament de creació i de regulació de la Comissió de Valoració Mèdica de la Caixa Andorrana de Seguretat Social.

40.	Decret del 10-6-2015 d'aprovació de la modificació del Reglament del procediment de cotització i de recaptació de la seguretat social
41.	Decret del 25-6-2015 pel qual s'estableix la nomenclatura i les condicions de finançament per part de la Caixa Andorrana de Seguretat Social del tractament de ferides amb pressió negativa.
42.	Decret de modificació del Decret pel qual es publica la relació de medicaments especialment costosos i d'actes relacionats amb determinats tractaments per als quals la CASS reembossa fins al 100% de les tarifes de responsabilitat
43.	Decret del 26-08-2015 de modificació del Decret pel qual es publica la relació de medicaments especialment costosos i d'actes relacionats amb determinats tractaments per als quals la CASS reembossa fins al 100% de les tarifes de responsabilitat.
44.	Decret legislatiu del 16-09-2015 de publicació del text consolidat de la Llei 17/2008, del 3 d'octubre, de la seguretat social.
45.	Decret del 16-09-2015 pel qual s'aprova el Reglament que regula l'actuació dels facultatius independents experts en valoració de patologies, discapacitats i dany corporal en l'àmbit de la seguretat social i el procediment de designació.
46.	Decret del 28-10-2015 pel qual s'estableix la nomenclatura i les condicions de finançament per part de la Caixa Andorrana de Seguretat Social del Servei de Permanències Mèdiques.
47.	Decret del 28-10-2015 d'aprovació de les tarifes de responsabilitat aplicables als medicaments francesos reemborsats per la Caixa Andorrana de Seguretat Social.
48.	Decret del 28-10-2015 d'aprovació de preus de referència de determinats medicaments reemborsats per la Caixa Andorrana de Seguretat Social.
49.	Decret del 13-01-2016 de modificació del Decret pel qual es publica la relació de medicaments especialment costosos i d'actes relacionats amb determinats tractaments per als quals la CASS reembossa fins al 100% de les tarifes de responsabilitat.
50.	Decret del 27-01-2016 d'aprovació de les tarifes de les cotitzacions de les persones que realitzen una activitat per compte propi i del valor del punt de jubilació per a l'any 2016
51.	Decret del 27-01-2016 pel qual es fa públic el salari global mensual mitjà cotitzat pel conjunt de persones assalariades a la Caixa Andorrana de Seguretat Social de l'any 2015
52.	Decret del 6-4-2016 de modificació de l'annex del Reglament d'aplicació núm. 20, Nomenclatura general d'actes professionals, procediments i pròtesis de la Caixa Andorrana de Seguretat Social en relació als drets de sala
53.	Decret de 6-4-2016 de modificació del Decret del 16-11-2011 pel qual es fa pública la relació de medicaments esp. costosos i d'actes relacionats amb determinats tractaments per als quals la CASS reembossa fins al 100% de les tarifes de responsabilitat.
54.	Decret del 6-04-2016 pel qual s'estableixen tarifes de responsabilitat de la vacuna meningocòccica del grup B
55.	Decret del 13-04-2016 d'aprovació de les tarifes de les cotitzacions de les persones que realitzen una activitat per compte propi i del valor del punt de jubilació per a l'any 2016 (a partir del mes d'abril).



56.	Decret de 20-7-2016 que modifica el Decret pel qual es fa pública la relació de medicaments especialment costosos i d'actes relacionats amb determinats tractaments per als quals la CASS reembossa fins al 100% de les tarifes de responsabilitat.
57.	Decret del 21-09-2016 de modificació del Decret pel qual es fa pública la relació de medicaments especialment costosos i d'actes relacionats amb determinats tractaments per als quals la CASS reembossa fins al 100% de les tarifes de responsabilitat.

## Altres Lleis:

1.	Llei de contractació pública, del 9 de novembre del 2000.
2.	Llei 31/2008, del 18 de desembre, de mesures de reactivació econòmica
3.	Llei 2/2012, del 15 de març, de mesures de contenció de la despesa pública en matèria de personal.
4.	Decret legislatiu del 25-4-2018, de publicació del text refós del Codi de l'Administració, del 29 de març de 1989.
5.	Decret legislatiu del 15-7-2015, de publicació del text refós de la Llei de la jurisdicció administrativa i fiscal, del 15 de novembre de 1989.
6.	Decret legislatiu del 20-5-2015 de publicació del text refós de la Llei general de les finances públiques, del 19 de desembre de 1996.
7.	Decret legislatiu del 29-4-2015 de publicació del text refós de la Llei 94/2010, del 29 de desembre, de l'impost sobre la renda dels no-residents fiscals.
8.	Decret legislatiu del 7-02-2018 de publicació del text refós de la Llei 21/2014, del 16 d'octubre, de bases de l'ordenament tributari.
9.	Decret legislatiu del 5-04-2017 de publicació del text refós de la Llei 11/2012, del 21 de juny, de l'impost general indirecte
10.	Decret del 22-4-2015 pel qual s'aprova el Reglament de revisió en via administrativa dels actes d'aplicació dels tributs.
11.	Decret del 21-10-2015 pel qual s'aprova el Reglament de recaptació dels tributs.
12.	Decret legislatiu 25-04-2018 de publicació del text refós de la Llei 43/2014, del 18 de desembre, del saig
13.	Llei 44/2014, del 18 de desembre, de l'embargament
14.	Decret legislatiu del 5-10-2016 de publicació del text refós de la Llei transitòria de procediments judicials, del 21 de desembre de 1993.
15.	Decret legislatiu del 25-4-2018 de publicació del text refós de la Llei qualificada de la Justícia, del 3 de setembre de 1993.
16.	Llei 6/2015, del 15 de gener, del Fons de reserva de jubilació

17.	Decret del 9-03-2016 relatiu a l'aplicació i el seguiment en l'àmbit nacional del Conveni relatiu als drets de les persones discapacitades.
18.	Llei 2-2016, del 10 de març, del pressupost per a l'exercici del 2016 (afecta a la CASS)
19.	Decret del 30-03-2016 d'aprovació del Reglament relatiu a l'establiment del programa de control pressupostari per a l'exercici 2016
20.	Decret del 20-4-2016 de modificació del Decret d'aprovació del Reglament de regulació de la Covass i d'establiment dels barems per a la valoració de la dependència i dels criteris d'assignació de recursos de suport de la Xarxa d'Atenció Sociosanitària
21.	Decret legislatiu de 25-06-2018 de publicació del text refós de la Llei 9/2012, del 31 de maig, de modificació de la Llei qualificada d'immigració
22.	Decret del 7-12-2016 de modificació del Decret del 25-2-2009 d'aprovació del Reglament de regulació de la Comissió de Valoració Sociosanitària (Covass) i d'establiment dels barems per a la valoració de la dependència i dels criteris d'assignació de recursos de suport de la Xarxa d'Atenció Sociosanitària
23.	Decret del 28-12-2016 d'aprovació del Reglament relatiu a l'adopció de les Normes internacionals de comptabilitat del sector públic amb el caràcter de Pla marc per al sector públic estatal del Principat d'Andorra.
24.	Decret legislatiu del 30-05-2018 de publicació del text refós de la Llei 35/2008, del 18 desembre, del codi de relacions laborals
25.	Decret legislatiu de 30-05-2018 de publicació del text refós de la Llei de garantia dels drets de les persones amb discapacitat de 17 d'octubre del 2002
26.	Decret legislatiu del 30-05-2018 de publicació del text refós de la Llei 6/2014, del 24 d'abril, de serveis socials i sociosanitaris
27.	Decret legislatiu de l'1-08-2018 de publicació del text refós de la Llei 5/2015, del 24 d'abril de l'impost sobre la renda de les persones físiques
28.	Llei 24/2018, del 18 d'octubre del codi de procediment civil
29.	Decret legislatiu del 5-12-2018 de publicació del text refós de la Llei de societats anònimes i de responsabilitat limitada
30.	Decret 1-8-2018 d'aprovació del reglament de l'accés a l'assistència sanitària
31.	Llei 20/2017, del 27 d'octubre, de drets i deures dels usuaris i dels professionals dels sistema sanitari i sobre la història clínica
32.	Text refós de l'articulat de la llei general de sanitat, del 20 de maig de 1989, amb la incorporació de totes les modificacions, les addicions i precisions aportades per la Llei 1/2009, del 23 de gener

## PART II: EXPLICACIÓ PER BRANQUES

### 1.1. Branca General

#### Prestacions de reembossament

Són les prestacions destinades a compensar a les persones assegurades en les despeses sanitàries efectuades per professionals de la salut d'acord amb el sistema de nomenclatura, les despeses hospitalàries o d'internament, tant de sojorn com dels actes sanitaris efectuats i les despeses de desplaçament i/o d'allotjament de la persona malalta i d'un acompanyant, en les condicions que s'estableixen per reglament.

Les prestacions de reemborsament per malaltia, accident de treball, maternitat i complement de demandes de 100%, han suposat un cost total per la CASS de 91,794 milions d'euros durant l'exercici 2017, un 5,1% més respecte a la despesa executada a l'exercici anterior i representa un 63,2% sobre el total de la despesa per prestacions de la branca.

Prestacions de reemborsament assistència sanitària	Pressupost Inicial 2018	2018	2017	inc Exe18 / Exe17	inc Exe18 / Press18	% Pes 2018	% Pes 2017
Reembossament malaltia	88.654.626	86.768.466	82.086.518	5,7%	-2,1%	57,3%	56,3%
Reembossament accident de treball	2.858.812	2.831.484	2.745.052	3,1%	-1,0%	1,9%	1,9%
Reembossament maternitat	1.651.436	1.578.023	1.889.769	-16,5%	-4,4%	1,0%	1,3%
Complement Demandes 100%	4.440.341	4.588.040	4.381.804	4,7%	3,3%	3,0%	3,0%
<b>Total despesa sanitària</b>	<b>97.605.215</b>	<b>95.766.013</b>	<b>91.103.143</b>	<b>5,1%</b>	<b>-1,9%</b>	<b>63,2%</b>	<b>62,5%</b>

- **Comparatiu dels perfils mèdics globals 12 mesos 2016 - 2018**

Els perfils mèdics reflecteixen l'activitat real en prestacions de reembossament agrupada per lletra clau (actes) que recull la nomenclatura i les tarifes de finançament públic. (taula 2.1). La taula següent reflecteix les despeses anteriors agrupades per la descripció de la prestació, per data pagament:

Descripció prestació	Cost CASS			Percentatge sobre el total			Variació	
	2016	2017	2018	2016	2017	2018	2017/16	2018/17
TRANSPORT SANITARI	995.911	1.074.878	1.070.902	1,1%	1,2%	1,1%	7,9%	-0,4%
ANÀLISI	7.070.614	7.192.708	7.002.465	8,1%	7,9%	7,2%	1,7%	-2,6%
CIRURGIA	3.763.986	3.731.044	3.919.288	4,3%	4,1%	4,1%	-0,9%	5,0%
RADIOLOGIA	4.590.884	4.333.708	4.444.514	5,3%	4,8%	4,6%	-5,6%	2,6%
DIAGNÒSTIC	5.023.433	5.244.517	5.428.443	5,8%	5,7%	5,6%	4,4%	3,5%
CENTRES ESPECIALS I LLARG	6.221.718	6.044.331	6.246.697	7,1%	6,6%	6,5%	-2,9%	3,3%
HOSPITALITZACIÓ	24.280.559	27.570.595	30.590.589	27,8%	30,2%	31,6%	13,6%	11,0%
AMBULATORI-HOSPITAL	2.946.765	3.040.313	3.192.643	3,4%	3,3%	3,3%	3,2%	5,0%
CONSULTA PRESTADORS DE SALUT	6.597.757	6.778.217	7.299.525	7,6%	7,4%	7,5%	2,7%	7,7%
ODONTOLOGIA	3.595.883	3.833.967	3.903.811	4,1%	4,2%	4,0%	6,6%	1,8%
AUXILIARS MÈDICS	4.776.838	5.216.483	5.515.499	5,5%	5,7%	5,7%	9,2%	5,7%
MAJORACIONS	130.188	121.293	109.449	0,1%	0,1%	0,1%	-6,8%	-9,8%
FARMÀCIA	11.149.264	11.303.017	11.847.006	12,8%	12,4%	12,3%	1,4%	4,8%
ÒPTICA	254.962	292.906	274.596	0,3%	0,3%	0,3%	14,9%	-6,3%
ORTOPÈDIA	4.806.240	4.322.080	4.642.205	5,5%	4,7%	4,8%	10,1%	7,4%
PRÒTESI DENTÀRIA	1.097.525	1.126.890	1.200.962	1,3%	1,2%	1,2%	2,7%	6,6%
<b>TOTALS</b>	<b>87.302.525</b>	<b>91.226.947</b>	<b>96.688.594</b>	<b>100,0%</b>	<b>100,0%</b>	<b>100,0%</b>	<b>4,5%</b>	<b>6,0%</b>

Referent als perfils mèdic cal fer especial atenció als perfils següents:

- **Centres especials i residències sociosanitàries:**

En aquesta partida es recull la despesa sociosanitària dels programes residencials a majors, en l'atenció diürna medicalitzada, o bé interns amb atenció residencial assistida i medicalitzada. S'inclou també les escoles i programes especialitzats de suport a persones amb discapacitat. La despesa presenta una situació de increment d'un 3,3% respecte a l'exercici anterior, sobre aquest epígraf no s'han adoptat canvis significatius tant en les tarifes com en els mòduls sanitaris que s'han de cobrir amb finançament de la parapública.

- **Ortopèdia, pròtesis dentària i òptica:**

Fa referència a implants de pròtesis en processos quirúrgics i productes d'ortopèdia que ha finançat la CASS als seus assegurats, pròtesis dentàries i òptica, segons tarifes de responsabilitat establertes. La despesa relacionada amb l'ortopèdia experimenta creixement del 7,4% respecte a l'any 2017. Els actes d'odontologia i d'implantació de pròtesis dentàries mostren un creixement d'un 1,8% i 6,6% respectivament en comparació a l'exercici anterior.

- **Auxiliars mèdics:**

Aquests serveis professionals corresponen, principalment, als pagaments d'actes de fisioterapeutes, logopedes, llevadores, podòlegs i al lloguer de l'oxigen, (oxigenoteràpia per pacients amb patologies respiratòries). La despesa executada augmenta en un 7,8% respecte al 2017, per import de 5.515.499 euros, dels quals a l'entorn de 3.936.411 euros, el 71,4% de la despesa d'aquest epígraf, correspon als serveis de fisioterapeutes.

En referència als auxiliars es manté la tendència d'importants creixements respecte a l'exercici anterior tant en nombre d'actes com en la incorporació de nous prestadors convencionats, principalment dins del col·lectiu de fisioterapeutes que és un col·lectiu que està creixent en gran mesura sobre altres professions en els últims anys, havent-hi al desembre 2018, 143 fisioterapeutes convencionats directament amb la CASS, un 14,4%

més que en 2017, i 2,25 vegades superior al rati per població recomanat per la OMS (1 per cada 1200 ).

- Auxiliars mèdics:	Cost CASS			Percentatge sobre el total			Variació	
	2016	2017	2018	2016	2017	2018	2017/16	2018/17
FISIOTERAPEUTES	3.230.074	3.650.594	3.936.411	67,6%	70,0%	71,4%	13,0%	7,8%
ORTOFONISTA	403.230	426.688	463.668	8,4%	8,2%	8,4%	5,8%	8,7%
LLOGUER OXIGEN	567.223	571.057	533.660	11,9%	10,9%	9,7%	0,7%	-6,5%
PRACTICANT-INFIRMERA	447.943	453.637	466.161	9,4%	8,7%	8,5%	1,3%	2,8%
ALTRES	128.369	114.507	115.600	2,7%	2,2%	2,1%	-10,8%	1,0%
	<b>4.776.838</b>	<b>5.216.483</b>	<b>5.515.499</b>	<b>100,0%</b>	<b>100,0%</b>	<b>100,0%</b>	<b>9,2%</b>	<b>5,7%</b>

	2016	2017	2018	Var 2017/16	Var 2018/17
Núm. Fisioterapeutes convencionats	108	125	143	15,7%	14,4%
facturacio promig per cap	29.908	29.205	27.527	-2,4%	-5,7%
Nb vegades sobre indicador OMS (població estimada)	1,77	2,01	2,25	13,1%	12,3%

Fons: servei estadística CASS

	2016	2017	2018	2017/16	2018/17
POBLACIÓ ESTIMADA	73.105	74.794	76.177	2,3%	1,8%

Fons: www.estadistica.ad (Govern d'Andorra)

La despesa per lloguer d'oxigen per la teràpia per pacients amb patologies respiratòries disminueix un 10% malgrat l'increment sostingut d'assegurats que requereixen aquestes prestacions assistencials com a conseqüència de la revisió de tarifes a l'entorn d'un 10% respecte a l'exercici anterior.

Lloguer Oxigen	2015	2016	2017	2018	2016/15	2017/16	2018/17
Import tarifes pagades	556.088	567.223	571.057	533.660	2,0%	0,7%	-6,5%
Import copagament	107.355	112.873	113.136	107.523	5,1%	0,2%	-5,0%
Núm assegurats	627	672	676	703	7,2%	0,6%	4,0%
Preu mig copagament anual	171,2	168,0	167,4	152,9	-1,9%	-0,4%	-8,6%
Preu mig anual per assegurat	886,9	844,1	844,8	759,1	-4,8%	0,1%	-10,1%

**- Prestacions de cirurgia, hospitalització, ambulatori-hospital, atenció primària, diagnòstic i prestadors de salut:**

Una gran part de la despesa es fa a l'Hospital Nostra Senyora de Meritxell d'Andorra (HNSM). L'evolució de la despesa liquidada, per data pagament, és la següent:

Hospital Nuestra Sra.de Meritxell (HNSM)	2016	2017	2018	2016/15	2017/16	2018/17
	27.040.412	28.716.182	27.509.809	4,5%	6,2%	-4,2%

La prestació de serveis de l'HNSM està regulat pel conveni transversal CASS-SAAS. Aquest conveni va néixer al 2014 emmarcat dins del context de reforma del Sistema de Salut Andorrà, que disposa establir una nova política de contractació de serveis sanitaris, fonamentada en la millora dels serveis assistencials i de salut i en l'adequació progressiva dels recursos assistencials a les necessitats.

Des de 2014 fins a juny 2017 aquest contracte ha canviat el mètode de finançament de les prestacions enquadrades en el règim de tercer pagador pel Centre hospitalari per acte al pressupost global, es passa d'un model preestablert o prospectiu a l'acte cap a un model de contraprestació pels processos mèdics amb alta hospitalària recollits al conveni. En el nou conveni s'inclouen totes les prestacions i honoraris, amb independència si es produeixen amb professionals assalariats o lliberals. En aquest s'estimula l'ús de la Cirurgia Major Ambulatoria i l'eficiència en cada procés i s'introdueix un concepte de copagament per dia d'estada, diferenciant les estades mèdiques i les quirúrgiques, de tal forma que no suposi un impacte negatiu en els assegurats. L'import liquidat per la CASS d'aquest nou marc ha estat 27,193 milions d'euros.

La despesa expressada al quadre també inclou altres processos exclosos fora contracte marc per import de 0,316 milions d'euros, que comprenen els serveis de permanències mèdiques i d'altres que són proveïts per la mediació del centre hospitalari HNSM, com, principalment, els programes d'atenció als interns del centre penitenciari, els programes de mamografies (impulsats pel Ministeri de Salut) o el rescabament d'assistents socials dels afiliats en dificultats econòmiques.

La prestació de gestió via contracte PGP en valors a data liquidació es manté estable, entorn a 27,1 milions d'euros, homogeneïtzades les xifres per la transició de l'any 2017. En termes d'activitat reportada per data de la prestació servida, aquesta augmenta un 9% respecte a 2017, sent les activitats de Cirurgia Major Ambulatoria CMA (+20,3%), Alta Hospitalària Mèdica (+5,4%) i Alta Hospitalària Complexa (+3,9%) les activitats que més impacten en la facturació hospitalària. (fons de dades: SAAS)

#### - **Farmàcia:**

S'han pagat durant l'any 2018 un total d'11.847.006 euros de farmàcia que respecte a l'exercici anterior, aquest perfil ha crescut un 4,8%. En aquest aspecte, cal remarcar el creixement dels medicaments especialment costosos finançats al 100% per la CASS.

**- Altres despeses amb Convenis amb S.S. estrangeres. Sistema de quotes.**

El balanç de la CASS recull l'estimació a pagar al "Instituto Nacional de la Seguridad Social (INSS)" per les prestacions sanitàries servides als familiars residents a Espanya d'assegurats no fronterers, i als pensionistes i als seus drethavents del règim andorrà que resideixen a Espanya

Els pagaments estan supeditats a rebre les factures validades d'Espanya i a la informació sobre tarifes i quotes en vigor. L'any 2018 s'ha realitzat un pagament d'import net de 1.179.587,70 euros de factures de l'exercici 2016, i que representen la cobertura dels formularis beneficiaris de prestacions sanitàries servides per prestadors de la xarxa pública espanyola. La tarifa de les quotes al país de conveni ha estat d'un 4%, es passa del preu de 2015 de 303,01 euros/mes a el preu de 2016 de 308,87 euros/mes per beneficiari assegurat per la CASS.

<b>Altres convenis</b>	<b>Pressupost Inicial 2018</b>	<b>2018</b>	<b>2017</b>	<b>inc Exe18 / Exe17</b>	<b>inc Exe18 / Press18</b>	<b>% Pes 2018</b>	<b>% Pes 2017</b>
Convenis Seg.Socials Pensions i Families	1.370.250	1.179.588	2.168.967	-45,6%	-13,9%	0,8%	1,5%

## Prestacions econòmiques

En aquest concepte s'agrupen en 2 modalitats principals de protecció davant la pèrdua parcial de capacitat de guany, les incapacitats temporals per la interrupció temporal de l'activitat professional i les de pensió d'invalidesa quan la interrupció laboral es presumiblement definitiva, ambdues a causa de la malaltia o accident laboral.

Durant l'any 2018, aquests conceptes han suposat una execució de la despesa de 54,609 milions d'euros, un 4% superior a l'exercici anterior.

<b>Prestacions econòmiques incapacitats laborals</b>	<b>Pressupost Inicial 2018</b>	<b>2018</b>	<b>2017</b>	<b>inc Exe18 / Exe17</b>	<b>inc Exe18 / Press18</b>	<b>% Pes 2018</b>	<b>% Pes 2017</b>
Salaris malaltia	19.396.479	19.783.591	18.667.266	6,0%	2,0%	13,1%	12,8%
Salaris accident de treball	5.453.918	5.896.721	5.201.476	13,4%	8,1%	3,9%	3,6%
Salaris maternitat	4.898.574	3.736.242	4.285.495	-12,8%	-23,7%	2,5%	2,9%
Cotització Patronal Prestacions Salari	4.611.091	4.227.876	4.030.483	4,9%	-8,3%	2,8%	2,8%
<b>Total despesa per incapacitats</b>	<b>34.360.062</b>	<b>33.644.431</b>	<b>32.186.737</b>	<b>4,5%</b>	<b>-2,1%</b>	<b>22,2%</b>	<b>22,1%</b>

<b>Prestacions econòmiques Pensions d'invalidesa</b>	<b>Pressupost Inicial 2018</b>	<b>2018</b>	<b>2017</b>	<b>inc Exe18 / Exe17</b>	<b>inc Exe18 / Press18</b>	<b>% Pes 2018</b>	<b>% Pes 2017</b>
Pensió Invalidesa malaltia	13.600.246	12.957.446	12.494.458	3,7%	-4,7%	8,5%	8,6%
Pensions derivades d'AT	4.390.969	4.218.227	4.315.201	-2,2%	-3,9%	2,8%	3,0%
Pensions reversió d'orfenesa	1.182.960	1.167.996	1.112.874	5,0%	-1,3%	0,8%	0,8%
Pensió NC Invalidesa malaltia	604.295	710.772	576.678	23,3%	17,6%	0,5%	0,4%
Cotització Patronal Pensions d'Invalidesa	1.802.007	1.797.069	1.702.237	5,6%	-0,3%	1,2%	1,2%
Capital defunció	162.715	113.985	132.296	-13,8%	-29,9%	0,1%	0,1%
<b>Total despesa per pensions invalidesa</b>	<b>21.743.192</b>	<b>20.965.494</b>	<b>20.333.744</b>	<b>3,1%</b>	<b>-3,6%</b>	<b>13,8%</b>	<b>13,9%</b>

<b>Total despesa de prestacions econòmiques</b>	<b>56.103.254</b>	<b>54.609.925</b>	<b>52.520.481</b>	<b>4,0%</b>	<b>-2,7%</b>	<b>36,0%</b>	<b>36,0%</b>
---	-------------------	-------------------	-------------------	-------------	--------------	--------------	--------------



- **Evolució de les incapacitats temporals per risc**

(veure taules de liquidació 2.2; estadístiques 4.1.1, 4.1.2., 4.1.3 i 4.1.4, 4.2.1)

Les despeses d'incapacitats temporals de malaltia, accident laboral i maternitat, incrementen un 4,5% respecte a l'exercici anterior.

Per risc, la despesa principal correspon a la malaltia amb un 36,2% sobre la despesa total de prestacions econòmiques, la resta es reparteix amb accident de treball, un 10,7% i maternitat un 6,8%.

En quant a la despesa, el risc d'accidents laborals experimenta un increment del 13,4%, trencant la tendència del anys anteriors, i d'un increment del 6,0% pel risc malaltia.

Pel que fa a la durada mitjana dels aturs per malaltia es xifra en 53,1 dies a l'any 2017 i en 54,8 al 2018, un 3,2% més en durada mitjana. Per aquest criteri destaquen especialment els aturs amb motiu de neoplàsies, trastorns mentals i aparell locomotor, lesions i els seus efectes adversos.

Pel que fa a la durada mitjana dels aturs per accident de treball es xifra en 59,3 dies a l'any 2017 i en 65,5 al 2018, un 10,4% més en la durada mitjana.

S'observa que l'augment de la durada mitjana de les baixes per risc d'accident són rellevants els increments de les patologies de major pes relatiu com les de l'aparell locomotor, a l'entorn del 13%, així com l'augment de les baixes vigents durant 2017 per aquests conceptes.

En quant al nombre de noves baixes s'ha produït un augment del 4% i del 1%, respectivament, per malaltia i per accidents de treball respecte a l'any 2017.

Les activitats de revisions i controls mèdics juntament amb les mesures de control exprés de les incapacitats temporals de curta durada, permeten la ràpida identificació de la contingència o risc real del pacient, basculant un nombre important d'incapacitats declarades com accidents laborals en incapacitats per malaltia. Malgrat aquestes accions l'augment comprèn la millora de l'activitat econòmica.

Per risc maternitat i paternitat la despesa executada ha estat un 12,8% inferior a l'exercici anterior. Els indicadors evidencien la situació següent:

El nombre d'aturs nous per maternitat durant l'any 2018 ha estat de 450, disminuint un 15,5% en relació a l'exercici anterior.

El nombre d'aturs nous per paternitat durant l'any 2017 ha estat de 385, i en relació a l'exercici anterior, hi ha hagut una disminució del 12,6%.

- **Evolució de les pensions d'invalidesa**

(veure taula liquidació 2.8.2 i estadístiques 5.1)

Les pensions d'invalidesa són prestacions econòmiques que s'atorguen fins el 65 anys. A partir dels 65 anys totes aquestes prestacions es requalifiquen com a pensions de jubilació.

Les pensions d'invalidesa derivades d'una malaltia han suposat una despesa de 13,688 milions d'euros per a l'any 2018, un increment del 4,6% respecte a l'any anterior, s'han atorgat 233 noves pensions i s'han registrat 230 baixes de pensió d'invalidesa.

La taxa de substitució dels nous pensionistes respecte a les baixes és de 0,78. Aquest rati ens mostra que l'import mitjà de les noves pensions és inferior en un 22% respecte de les antigues.

Les pensions d'invalidesa derivades d'un accident de treball han suposat una despesa de 4,218 milions d'euros per a l'any 2018, una disminució del 2,2% respecte a l'any anterior.

## 1.2. Branca jubilació

L'execució pressupostària de la branca jubilació ha estat de 142,700 milions d'euros de despesa total de la branca. D'aquest import, 96,327 milions d'euros corresponen a prestacions econòmiques de jubilació o de reversió, 46,201 milions és l'import de transferències de fons a favor del Fons de reserva de la jubilació, en virtut de les disposicions de la Llei 6/2015 del Fons, a fi d'acomplir la missió que li atribueix la llei, essent la resta les despeses destinades al funcionament ordinari de la branca i dels serveis generals que precisa 1,407 milions d'euros.

De les prestacions econòmiques de la branca jubilació, 88,330 milions d'euros corresponen a pensions contributives, el 91,7% de la despesa de prestacions de la branca, 4,488 milions d'euros corresponen les pensions no contributives i 3,507 milions d'euros corresponen al 7% de la cotització a la branca general de les pensions atorgades a partir de l'1 de novembre del 2009 que la Llei 17/2008 disposa com a nova despesa de la branca jubilació.

L'execució global ha incrementat un 10,0% respecte al període anterior

<b>Prestacions Branca Jubilació classificades per tipus de pensions</b>	<b>Pressupost Inicial 2018</b>	<b>2018</b>	<b>2017</b>	<b>inc Exe18 / Exe17</b>	<b>inc Exe18 / Pres18</b>	<b>% Pes 2018</b>	<b>% Pes 2017</b>
Pensions Jubilació Contributiva	88.929.078	88.330.395	79.996.669	10,4%	-0,7%	91,7%	91,3%
Pensions Jubilació No Contributives	4.767.992	4.488.877	4.717.823	-4,9%	-5,9%	4,7%	5,4%
Cotitzacions patronal CASS BJ	2.912.921	3.507.796	2.893.704	21,2%	20,4%	3,6%	3,3%
<b>total despeses per pensions</b>	<b>96.609.991</b>	<b>96.327.069</b>	<b>87.608.196</b>	<b>10,0%</b>	<b>-0,3%</b>	<b>100,0%</b>	<b>100,0%</b>

## Pensions de la branca jubilació

(veure taules i gràfics d'estadístiques 1.4, 5.1. i 5.3)

L'any 2018, el nombre de pensions de jubilació ha augmentat en un 5,07% en relació a l'any 2017.

Tal com es pot observar a la taula 5.3.1, el desembre de l'any 2018, hi havia a càrrec de la branca jubilació, (nombre i % +/- respecte al mateix període)

2014	2015	2016	2017	2018	Cobertures	% 18/17	% 17/16
8.007	8.481	9.053	9.506	10.169	pensionistes de jubilació	+ 7,0%	+ 5,0%
1.233	1.175	1.123	1.069	987	pensionistes d'invalidesa passada a vellesa	- 7,7%	- 4,8%
2.738	2.818	2.893	2.905	2.987	pensionistes de reversió viduïtat vitalícia	+ 2,8%	+ 0,4%
<b>11.978</b>	<b>12.474</b>	<b>13.069</b>	<b>13.480</b>	<b>14.143</b>	<b>Total pensions a càrrec a desembre</b>	<b>+4,9%</b>	<b>+3,1%</b>

El desembre de l'any 2018, el total de pensions de tot tipus a càrrec de la branca jubilació és de 14.143 pensions, per un total de 12.767 pensionistes el mes de desembre.

Durant l'any 2018, el moviment de pensions, altes i baixes, s'ha produït 959 altes de noves pensions a càrrec de la branca jubilació, amb un import mitjà mensual de 728,33 euros, i s'han donat de baixa 424 pensions antigues, amb un import mitjà mensual de 552,42 euros, per tant, hi ha hagut un moviment net de 535 pensions.

El rati de la taxa de substitució dels nous pensionistes respecte a les baixes és del 1,32. Aquest resultat ens mostra que l'import mitjà de les noves pensions és superior en un 32% més.

A les pensions en forma de renda s'han de sumar 158 capitals de jubilació, d'un import mitjà de 6.599,13 euros. Assenyalar què, el dret a percebre el capital de jubilació prescriu als 3 anys des del seu respectiu venciment, d'acord amb l'article 114.4 de la Llei 17/2008, del 23 d'octubre, de la seguretat social.

- **Pensions de jubilació**

(veure taules d'estadístiques 1.4.1, 5.1., 5.3.1, 5.4, 5.6)

L'any 2018, el nombre de pensionistes de jubilació ha augmentat en un 3,3% en relació a l'any 2017. El mes de desembre de l'any 2017, els imports de les pensions es distribuïen de la manera següent,

% pensions	Import mensual	Sobre el total de <b>residents</b> = % que percep l'import	Sobre el total de <b>no residents</b> = % que percep l'import
31%	<= 254,37 <i>(1/4 SM)</i>	14%	58%
17%	508,74 <i>(1/2 SM)</i>	17%	19%
20%	763,10	25%	13%
14%	1.017,47 <i>(SM)</i>	20%	6%
7%	1.271,84	11%	2%
4%	1.526,21 <i>(3/4 SM)</i>	5%	1%
2%	1.780,57	3%	0%
1%	2.034,94 <i>(2 SM)</i>	2%	0%
2%	> 2.034,94	4%	0%

Els pensionistes de jubilació residents a Andorra, han cotitzat més períodes a Andorra i perceben, globalment, pensions més elevades que els pensionistes residents a l'estranger. (taula 5.4.2)

Les pensions més elevades, superiors a 1.271,84 euros/mensuals pertanyen a pensionistes residents a Andorra, mentre que els pensionistes amb pensions inferiors a aquest import, especialment, pensionistes que perceben 508,74 euros/mensuals o menys tenen un nombre més elevat de residents a l'estranger.

En termes de localització dels beneficiaris dels sistema de pensions andorrà, al mes de desembre del 2018, dels 10.169 pensionistes de jubilació, 6.150 resideixen a Andorra (61%) i 4.019 a l'estranger (39%). (taula 5.3.1)

La mitjana d'import mensual de la pensió és per als residents a Andorra de 810,14 euros/mensuals i per als residents a l'estranger de 311,58 euros mensuals. (taula 5.4.2)

Aquestes dades s'han de relacionar amb el temps cotitzat a Andorra, dels 1.779 pensionistes que han cotitzat menys de 5 anys, només 238 resideixen a Andorra, mentre que els pensionistes que han cotitzat més de 35 anys són 2.070 dels quals 1.962 resideixen a Andorra, un 15,7% més que l'any anterior. (taula 5.4.3)

El temps cotitzat influeix en l'import de la pensió, així, la mitjana d'import de la pensió per a persones que han cotitzat menys de 5 anys és de 80,79 euros i per a persones que han cotitzat més de 35 anys és de 1.264,60 euros.

Durant l'any 2018, han sol·licitat la pensió anticipada 28 assegurats (-38%) i l'han demanat després de l'edat de jubilació (més tard de 65 anys), 0 persones (- 100%).

La invalidesa passada a vellesa era la pensió que, d'acord amb la legislació anterior al 2008, es concedia als pensionistes d'invalidesa quan complien 60 anys, aquesta pensió es va deixar de concedir amb la Llei 17/2008, el mes de desembre de 2018, percebien aquesta pensió 987 persones, i l'import mitjà de la pensió era 688,63 euros mensuals.

- **Pensions de viduïtat**

(veure taules d'estadístiques 5.1., 5.3.1)

El nombre de pensions de viduïtat s'incrementa un 2,8% en relació a l'exercici anterior.

En total l'any 2018 hi ha hagut 3.064 pensionistes de viduïtat, 2.987 vitalícies, 77 temporals.

Al desembre 2018 consten 3.064 pensionistes de viduïtat, la pensió mitjana de les viduïtats temporals és de 697,92 euros (74 pensions), la pensió mitjana de les viduïtats vitalícies és de 335,05 euros.

Les pensions de viduïtat han representat una despesa de 12,436 milions d'euros amb un increment respecte a l'any anterior de 5,6% d'aquests 10,898 milions d'euros han estat finançats per la branca jubilació en 11,577 milions d'euros en la seva modalitat contributiva i 0,859 milions d'euros, de complements no contributius, han estat finançats mitjançant transferències de Govern.

### 1.3. Resum executiu per branques

## RESUM EXECUTIU EXECUCIÓ PRESSUPOSTÀRIA AL 31 DE DESEMBRE 2018

### BENEFICIARIS DEL SISTEMA

- El nombre d'assalariats creix; en relació als 12 mesos de 2017 hi ha un augment del 3,7%. Al mes de desembre consten 43.770 persones registrades com a assalariades a la CASS, un 3,0% més de les que hi havia registrades el desembre de 2017.
- Augmenta el nombre de cotitzants per compte propi que el mes de desembre són 6.492, un 3,8% més dels que constaven registrats el desembre de 2017.
- El nombre d'assegurats indirectes es situa en les 17.107 persones.
- El nombre de pensionistes<sup>1</sup> a càrrec de la branca general creix un 1,3% en relació al 2017, amb 2.671 pensionistes al desembre: 2.291 pensionistes d'invalidesa, 334 pensionistes d'orfenesa i 1 pensió de reversió d'ascendents.
- A la branca jubilació, l'augment del nombre de pensionistes en relació al 2017 ha estat del 3,3%, havent-se registrat 12.767 pensionistes<sup>2</sup> al desembre: 11.156 pensionistes de jubilació i 17 capitals de jubilació; 3.064 pensionistes de viduïtat dels quals 77 de temporals.
- La taxa de dependència al mes de desembre és de 3,81 assegurats actius per cada pensionista de la branca jubilació; similar al desembre de 2017.

---

<sup>1</sup> Veure part IV Estadístiques CASS de l'execució pressupostària

<sup>2</sup> Hi ha 1.453 pensionistes que han cobrat més d'una pensió.

BRANCA GENERAL		Pressupost Inicial 2018	Execució 2018 4T	Execució 2017 4T	% Exec Pres.Ini	INC Exe.18/ Exe.17	Var Ex.2018/ Ex.2017	Var Ex.2018/ Pres.2018
(euros)								
<b>I</b>	<b>INGRESSOS</b>	<b>121.129.858</b>	<b>128.592.011</b>	<b>122.234.496</b>	<b>106,2%</b>	<b>5,2%</b>	<b>6.357.516</b>	<b>7.462.153</b>
<b>1</b>	<b>COTITZACIONS</b>	<b>119.225.563</b>	<b>125.472.552</b>	<b>118.486.143</b>	<b>105,2%</b>	<b>5,9%</b>	<b>6.986.409</b>	<b>6.246.989</b>
	Assalariats	95.258.342	102.258.301	97.067.600	107,3%	5,3%	5.190.700	6.999.959
	Comptes propis	15.592.528	14.096.143	13.259.545	90,4%	6,3%	836.598	(1.496.385)
	Cotitzacions de pensions i incapacitats temporals (Transferències CASS)	8.374.693	9.118.108	8.158.997	108,9%	11,8%	959.111	743.415
<b>3</b>	<b>TAXES I ALTRES INGRESSOS</b>	<b>1.300.000</b>	<b>2.408.707</b>	<b>3.171.675</b>	<b>185,3%</b>	<b>-24,1%</b>	<b>(762.968)</b>	<b>1.108.707</b>
	Prestacions recuperades	1.200.000	2.111.872	2.966.766	176,0%	-28,8%	(854.894)	911.872
	Recàrrecs i sancions	100.000	296.835	204.909	296,8%	44,9%	91.926	196.835
<b>4</b>	<b>TRANSFERÈNCIES A CARREC GOVERN</b>	<b>604.295</b>	<b>710.752</b>	<b>576.678</b>	<b>117,6%</b>	<b>23,2%</b>	<b>134.074</b>	<b>106.457</b>
	PNC Invalidesa malaltia	604.295	710.752	576.678	117,6%	23,2%	134.074	106.457
<b>II</b>	<b>DESPESES</b>	<b>163.388.003</b>	<b>157.385.723</b>	<b>153.032.646</b>	<b>96,3%</b>	<b>2,8%</b>	<b>6.632.731</b>	<b>(6.002.279)</b>
<b>4</b>	<b>TRANSFERÈNCIES CORRENTS</b>	<b>155.078.719</b>	<b>151.555.526</b>	<b>147.220.492</b>	<b>97,7%</b>	<b>2,9%</b>	<b>4.335.034</b>	<b>(3.523.193)</b>
	<b>PRESTACIONS REEMBORSAMENT</b>	<b>97.605.215</b>	<b>95.766.013</b>	<b>91.103.143</b>	<b>98,1%</b>	<b>5,1%</b>	<b>4.662.871</b>	<b>(1.839.202)</b>
	Risc malaltia	88.654.626	86.768.466	82.086.518	97,9%	5,7%	4.681.948	(1.886.160)
	Risc accident	2.858.812	2.831.484	2.745.052	99,0%	3,1%	86.432	(27.328)
	Risc maternitat	1.651.436	1.578.023	1.889.769	95,6%	-16,5%	(311.746)	(73.413)
	Complement al 100%	4.440.341	4.588.040	4.381.804	103,3%	4,7%	206.236	147.699
	<b>PRESTACIONS ALTRES CONVENIS</b>	<b>1.370.250</b>	<b>1.179.588</b>	<b>3.598.886</b>	<b>86,1%</b>	<b>-67,2%</b>	<b>(2.419.299)</b>	<b>(190.662)</b>
	Convenis amb Seg.Socials i altres	1.370.250	1.179.588	2.168.967	86,1%	-45,6%	(989.379)	(190.662)
	Conveni SAAS PGP transferències reintegrables	-	-	1.429.919	-100,0%		(1.429.919)	-
	<b>PRESTACIONS ECONÒMIQUES</b>	<b>56.103.254</b>	<b>54.609.925</b>	<b>52.518.464</b>	<b>97,3%</b>	<b>4,0%</b>	<b>2.091.461</b>	<b>(1.493.329)</b>
	<b>INCAPACITAT TEMPORAL</b>	<b>29.748.971</b>	<b>29.416.555</b>	<b>28.154.237</b>	<b>98,9%</b>	<b>4,5%</b>	<b>1.262.318</b>	<b>(332.416)</b>
	Risc malaltia	19.396.479	19.783.591	18.667.266	102,0%	6,0%	1.116.325	387.112
	Risc accident	5.453.918	5.896.721	5.201.476	108,1%	13,4%	695.245	442.803
	Risc maternitat	4.898.574	3.736.242	4.285.495	76,3%	-12,8%	(549.252)	(1.162.332)
	<b>PENSIONS</b>	<b>19.778.470</b>	<b>19.054.440</b>	<b>18.499.211</b>	<b>96,3%</b>	<b>3,0%</b>	<b>555.229</b>	<b>(724.030)</b>
	Invalidesa malaltia	13.600.246	12.957.446	12.494.458	95,3%	3,7%	462.987	(642.800)
	Invalidesa malaltia Cplm NC	604.295	710.772	576.678	117,6%	23,3%	134.094	106.477
	Invalidesa accident	4.390.969	4.218.227	4.315.201	96,1%	-2,2%	(96.974)	(172.742)
	Orfenesa	1.182.960	1.167.996	1.112.874	98,7%	5,0%	55.122	(14.964)
	<b>CAPITALS DEFUNCIÓ</b>	<b>162.715</b>	<b>113.985</b>	<b>132.296</b>	<b>70,1%</b>	<b>-13,8%</b>	<b>(18.311)</b>	<b>(48.730)</b>
	<b>COTITZACIONS a càrrec de la CASS</b>	<b>6.413.098</b>	<b>6.024.945</b>	<b>5.732.720</b>	<b>93,9%</b>	<b>5,1%</b>	<b>292.225</b>	<b>(388.153)</b>
	Prestacions de salari	4.611.091	4.227.876	4.030.483	91,7%	4,9%	197.393	(383.215)
	Prestacions invalidesa	1.802.007	1.797.069	1.702.237	99,7%	5,6%	94.832	(4.938)
<b>II-1</b>	<b>DÈFICIT DE CAIXA (abans de D.E i AF)*</b>	<b>(33.948.861)</b>	<b>(22.963.515)</b>	<b>(24.985.997)</b>	<b>67,6%</b>	<b>-8,1%</b>	<b>2.022.482</b>	<b>10.985.346</b>
* abans despeses estructura i altres actius								
<b>5</b>	<b>Despeses Estructura</b>	<b>7.531.572</b>	<b>5.619.431</b>	<b>5.540.290</b>	<b>75%</b>	<b>1%</b>	<b>79.141</b>	<b>(1.912.141)</b>
	Altres despeses - Personal	4.319.114	4.069.116	3.995.956	94,2%	1,8%	73.160	(249.998)
	Altres despeses - Corrents	1.885.541	1.183.924	1.192.592	62,8%	-0,7%	(8.668)	(701.617)
	Altres despeses - Financeres	5.700	1.888	1.301	33,1%	45,1%	587	(3.812)
	Altres despeses - Transferències	11.250	9.517	10.559	84,6%	-9,9%	(1.042)	(1.733)
	Altres despeses - Inversions	1.309.967	354.987	339.883	27,1%	4,4%	15.104	(954.980)
<b>II-5</b>	<b>DÈFICIT CAIXA (després de D.D.E)*</b>	<b>(41.480.433)</b>	<b>(28.582.946)</b>	<b>(30.526.287)</b>	<b>68,9%</b>	<b>-6,4%</b>	<b>1.943.341</b>	<b>12.897.487</b>
* després de despeses estructura								
<b>6</b>	<b>Variació d'actius i passius financers</b>	<b>777.712</b>	<b>210.766</b>	<b>271.863</b>	<b>27%</b>	<b>-22%</b>	<b>(61.097)</b>	<b>(566.946)</b>
	Variació d'actius i passius financers - ingressos	(2.105.000)	(2.354.840)	(2.422.252)	111,9%	-2,8%	67.412	(249.840)
	Variació d'actius i passius financers - despeses	2.882.712	2.565.606	2.694.115	89,0%	-4,8%	(128.509)	(317.106)
<b>II-5-6</b>	<b>DÈFICIT CAIXA (D.D.E i AF*)</b>	<b>(42.258.145)</b>	<b>(28.793.712)</b>	<b>(30.798.150)</b>	<b>68,1%</b>	<b>-6,5%</b>	<b>2.004.438</b>	<b>13.464.433</b>
* després de despeses estructura i altres actius								
	<b>FINANÇAMENT DEL DÈFICIT</b>	<b>42.258.145</b>	<b>33.445.374</b>	<b>37.372.126</b>	<b>-20,9%</b>	<b>-10,5%</b>	<b>(3.926.753)</b>	<b>(8.812.771)</b>
	Govern transferències liquidades afectat al finançament de l'execució de l'exercici	42.258.145	33.445.374	32.692.555	79,1%	2,3%	752.819	(8.812.771)
	Romanent tresoreria afectat ex.anteriors	-	-	4.679.571	-100,0%		(4.679.571)	-
	<b>RESULTAT DE CAIXA DEL PRESSUPOST</b>	<b>-</b>	<b>4.651.662</b>	<b>6.573.976</b>			<b>(1.922.314)</b>	<b>4.651.662</b>

BRANCA JUBILACIÓ		Pressupost Inicial 2018	Execució 2018 4T	Execució 2017 4T	% Exec Pres.Ini	INC Exe.18/ Exe.17	Var Ex.2018/ Ex.2017	Var Ex.2018/ Pres.2018
(euros)								
<b>I</b>	<b>INGRESSOS</b>	<b>133.918.704</b>	<b>143.263.432</b>	<b>136.374.388</b>	<b>107,0%</b>	<b>5,1%</b>	<b>6.889.044</b>	<b>9.344.728</b>
<b>1</b>	<b>COTITZACIONS</b>	<b>129.038.712</b>	<b>138.378.783</b>	<b>131.378.014</b>	<b>107,2%</b>	<b>5,3%</b>	<b>7.000.769</b>	<b>9.340.071</b>
	Assalariats	110.225.234	120.051.539	114.129.354	108,9%	5,2%	5.922.185	9.826.305
	Comptes propis	15.277.558	14.858.394	13.921.806	97,3%	6,7%	936.588	(419.164)
	Cotitzacions de pensions i incapacitats temporals (Transf.CASS)	3.535.920	3.468.850	3.326.854	98,1%	4,3%	141.996	(67.070)
<b>3</b>	<b>TAXES I ALTES INGRESSOS</b>	<b>102.000</b>	<b>352.469</b>	<b>246.376</b>	<b>345,6%</b>	<b>43,1%</b>	<b>106.093</b>	<b>250.469</b>
	Prestacions recuperades	2.000	34.675	30.062	1733,7%	15,3%	4.613	32.675
	Recàrrecs i sancions	100.000	317.795	216.314	317,8%	46,9%	101.480	217.795
<b>4</b>	<b>TRANSFERENCIES A CARREC GOVERN</b>	<b>4.767.992</b>	<b>4.489.968</b>	<b>4.719.217</b>	<b>94,2%</b>	<b>-4,9%</b>	<b>(229.249)</b>	<b>(278.024)</b>
	Pensions No Contributives article 41	3.680.446	3.441.716	3.662.069	93,5%	-6,0%	(220.353)	(238.730)
	Complements de jubilació Lleis 4/2006 i 17/2008	1.087.546	1.048.252	1.057.148	96,4%	-0,8%	(8.896)	(39.294)
<b>5</b>	<b>INGRESSOS PATRIMONIALS</b>	<b>10.000</b>	<b>42.211</b>	<b>30.781</b>	<b>422,1%</b>	<b>37,1%</b>	<b>11.431</b>	<b>32.211</b>
	Altres rendes i interessos	10.000	42.211	30.781	422,1%	37,1%	11.431	32.211
<b>II</b>	<b>DESPESES</b>	<b>98.648.936</b>	<b>97.062.432</b>	<b>89.002.942</b>	<b>98,4%</b>	<b>9,1%</b>	<b>8.059.491</b>	<b>(1.586.503)</b>
<b>4</b>	<b>TRANSFERENCIES CORRENTS</b>	<b>96.609.991</b>	<b>96.327.069</b>	<b>87.608.196</b>	<b>99,7%</b>	<b>10,0%</b>	<b>9.332.965</b>	<b>(282.923)</b>
	<b>PENSIONS CONTRIBUTIVES</b>	<b>88.929.078</b>	<b>88.330.395</b>	<b>79.996.669</b>	<b>99,3%</b>	<b>10,4%</b>	<b>8.333.726</b>	<b>(598.683)</b>
	Pensions jubilació i capital jubilació	68.424.355	68.824.016	60.901.697	100,6%	13,0%	7.922.319	399.661
	Pensions invalidesa passada a jubilació	8.583.226	7.929.200	8.196.167	92,4%	-3,3%	(266.967)	(654.026)
	Pensions viduïtat	11.921.497	11.577.179	10.898.805	97,1%	6,2%	678.374	(344.318)
	<b>PENSIONS NO CONTRIBUTIVES</b>	<b>4.767.992</b>	<b>4.488.877</b>	<b>4.717.823</b>	<b>94,1%</b>	<b>-4,9%</b>	<b>385.147</b>	<b>(279.115)</b>
	Pensions article 41 (jubilació, Invalidesa a jub., viduïtat)	3.680.446	3.441.716	3.662.069	93,5%	-6,0%	(220.353)	(238.730)
	Complement de vellesa LLEI 4/2006 (Art.35 Bis) i 17/2008 (Art.184 i 203)	1.087.546	1.047.161	1.055.754	96,3%	-0,8%	(8.593)	(40.385)
	<b>COTITZACIONS MALALIA DE LES PENSIONS €</b>	<b>2.912.921</b>	<b>3.507.796</b>	<b>2.893.704</b>	<b>120,4%</b>	<b>21,2%</b>	<b>614.092</b>	<b>594.875</b>
<b>II-1</b>	<b>SUPERÀVIT CAIXA (B.A.D.E i AF)*</b>	<b>37.308.713</b>	<b>46.936.364</b>	<b>48.766.192</b>	<b>125,8%</b>	<b>-3,8%</b>	<b>(1.829.828)</b>	<b>9.627.651</b>
	* abans despeses estructura i altres actius							
<b>5</b>	<b>Despeses Estructura</b>	<b>2.038.944</b>	<b>1.343.607</b>	<b>1.394.746</b>	<b>65,9%</b>	<b>-3,7%</b>	<b>(51.138)</b>	<b>(695.337)</b>
	Altres despeses - Personal	1.000.128	920.172	948.883	92,0%	-3,0%	(28.712)	(79.957)
	Altres despeses - Corrents	600.297	306.849	329.381	51,1%	-6,8%	(22.532)	(293.448)
	Altres despeses - Financeres	6.900	684	678	9,9%	0,9%	6	(6.216)
	Altres despeses - Transferències	3.750	3.172	3.520	84,6%	-9,9%	(347)	(578)
	Altres despeses - Inversions	427.869	112.729	112.283	26,3%	0,4%	446	(315.140)
<b>II-5</b>	<b>SUPERÀVIT CAIXA (D.D.E i AF)*</b>	<b>35.269.769</b>	<b>45.592.757</b>	<b>47.371.447</b>	<b>129,3%</b>	<b>-3,8%</b>	<b>(1.778.690)</b>	<b>10.322.988</b>
	* després de despeses estructura							
<b>6</b>	<b>Variació d'actius i passius financers</b>	<b>-</b>	<b>(608.243)</b>	<b>-</b>			<b>(608.243)</b>	<b>(608.243)</b>
	Variació d'actius i passius financers - ingressos	-	(608.243)	-			(608.243)	(608.243)
	Variació d'actius i passius financers - despeses	-	-	-			-	-
<b>II-5-6</b>	<b>SUPERÀVIT CAIXA (D.D.E i AF)*</b>	<b>35.269.769</b>	<b>46.201.000</b>	<b>47.371.447</b>	<b>131,0%</b>	<b>-2,5%</b>	<b>(1.170.447)</b>	<b>10.931.231</b>
	* després de despeses estructura i altres actius							
<b>7</b>	Transferències de fons pel Fons <sup>(1)</sup>	35.269.769	46.201.000	47.260.000,00		-2,2%	(1.059.000)	10.931.232
	Excedent de recursos pendents de transferir	-	-	111.446,66		-100,0%	(111.447)	-
	<b>Total excedent generat</b>	<b>35.269.769</b>	<b>46.201.000</b>	<b>47.371.446,66</b>	<b>131,0%</b>	<b>-2,47%</b>	<b>(1.170.447)</b>	<b>10.931.232</b>

<sup>(1)</sup> Transferències regulades segons Llei 6/2015 del Fons de reserves de jubilació



## PART III: ESTADÍSTIQUES CASS

### 1- Evolució del nombre d'assegurats per tipus

Extracció de les dades a 26/02/2019

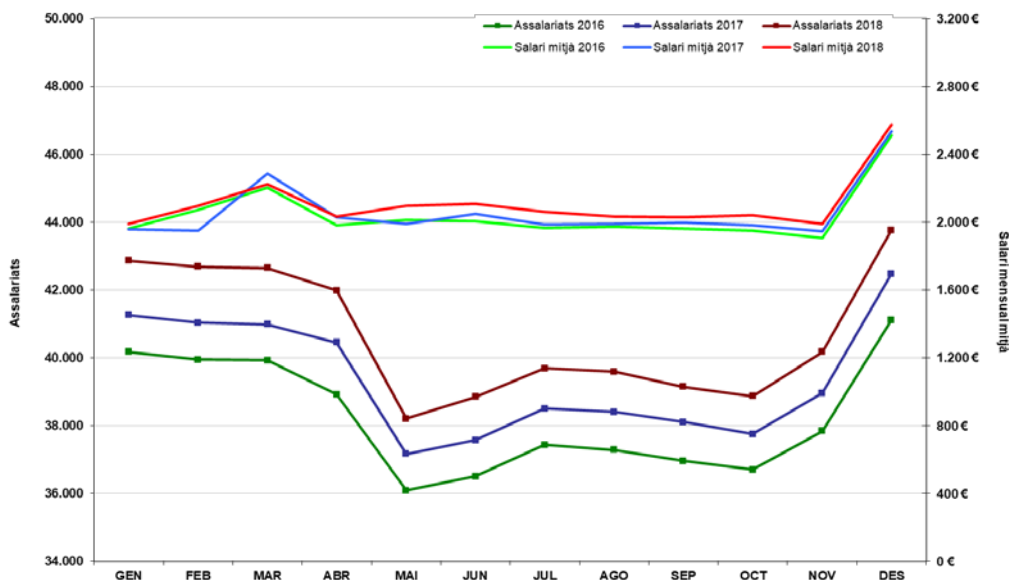
#### 1.1 Evolució del nombre d'assalariats

##### 1.1.1 Nombre d'assalariats i salari mitjà per mes

	2016		2017		2018		Variació 2017/16		Variació 2018/17	
	Nombre assalariats (1)	Salari mitjà (2)	Nombre assalariats (1)	Salari mitjà (2)	Nombre assalariats (1)	Salari mitjà (2)	Nombre assalariats	Salari mitjà	Nombre assalariats	Salari mitjà
GEN	40.177	1.961,75 €	41.265	1.958,06 €	42.867	1.992,31 €	2,7%	-0,2%	3,9%	1,7%
FEB	39.949	2.072,82 €	41.036	1.952,91 €	42.691	2.099,37 €	2,7%	-5,8%	4,0%	7,5%
MAR	39.926	2.204,40 €	40.988	2.287,19 €	42.647	2.223,72 €	2,7%	3,8%	4,0%	-2,8%
ABR	38.923	1.980,65 €	40.459	2.030,90 €	41.988	2.033,30 €	3,9%	2,5%	3,8%	0,1%
MAI	36.092	2.014,88 €	37.173	1.988,78 €	38.212	2.096,82 €	3,0%	-1,3%	2,8%	5,4%
JUN	36.510	2.005,45 €	37.581	2.048,23 €	38.849	2.109,84 €	2,9%	2,1%	3,4%	3,0%
JUL	37.433	1.968,55 €	38.509	1.985,12 €	39.690	2.062,85 €	2,9%	0,8%	3,1%	3,9%
AGO	37.292	1.973,85 €	38.411	1.990,25 €	39.591	2.033,13 €	3,0%	0,8%	3,1%	2,2%
SEP	36.962	1.964,78 €	38.115	1.998,34 €	39.147	2.029,92 €	3,1%	1,7%	2,7%	1,6%
OCT	36.704	1.949,28 €	37.756	1.982,65 €	38.874	2.041,54 €	2,9%	1,7%	3,0%	3,0%
NOV	37.847	1.909,15 €	38.963	1.947,56 €	40.176	1.992,06 €	2,9%	2,0%	3,1%	2,3%
DES	41.116	2.511,85 €	42.484	2.538,62 €	43.770	2.577,94 €	3,3%	1,1%	3,0%	1,5%
<b>Total</b>	<b>46.122</b>	<b>2.041,35 €</b>	<b>47.999</b>	<b>2.062,16 €</b>	<b>49.753</b>	<b>2.111,91 €</b>	<b>4,1%</b>	<b>1,0%</b>	<b>3,7%</b>	<b>2,4%</b>
<b>Mitjana</b>	<b>38.244</b>		<b>39.395</b>		<b>40.709</b>		<b>3,0%</b>		<b>3,3%</b>	

Taula 1: Evolució del nombre d'assalariats 2015 a 2017

Font: Elaboració CASS



Gràfic 1: Evolució del nombre d'assalariats 2016 a 2018

Font: Elaboració CASS

(1) El nombre d'assalariats indica el nombre de persones que han treballat per compte d'altri (s'hi inclouen les persones que estan en incapacitat temporal i no han rebut un salari de treball).

(2) El salari mitjà s'ha calculat dividint la massa salarial pel nombre de mesos efectivament treballats.

## 1.1.2 Evolució del nombre d'assalariats i salari mig per sector d'activitat

	2016		2017		2018		Variació 2017/16		Variació 2018/17	
	Nombre assalariats <sup>(1)</sup>	Salari mitjà <sup>(2)</sup>	Nombre assalariats <sup>(1)</sup>	Salari mitjà <sup>(2)</sup>	Nombre assalariats <sup>(1)</sup>	Salari mitjà <sup>(2)</sup>	Nombre assalariats	Salari mitjà	Nombre assalariats	Salari mitjà
AGRICULTURA RAMADERIA CAÇA I SILVICULTURA.	273	1.451,8	267	1.504,8	285	1.560,0	-2,2%	3,7%	6,7%	3,7%
INDÚSTRIES EXTRACTIVES.	1	1.913,5	1	1.812,8	1	1.521,4	0,0%	-5,3%	0,0%	-16,1%
INDÚSTRIES MANUFACTURERES.	1.894	2.053,4	1.920	2.094,6	1.968	2.150,2	1,4%	2,0%	2,5%	2,7%
PRODUCCIÓ I DISTRIBUCIÓ D'ENERGIA ELÈCTRICA.	195	3.269,3	198	3.279,3	203	3.368,4	1,5%	0,3%	2,5%	2,7%
CONSTRUCCIÓ.	3.616	1.893,3	3.753	1.963,5	4.056	2.065,8	3,8%	3,7%	8,1%	5,2%
COMERÇ I REPARACIÓ DE VEHICLES DE MOTOR.	11.797	1.724,4	11.986	1.754,6	12.142	1.803,9	1,6%	1,8%	1,3%	2,8%
HOTELERIA.	8.939	1.510,6	9.374	1.543,2	9.724	1.580,5	4,9%	2,2%	3,7%	2,4%
TRANSPORT. EMMAGATZEMATGE I COMUNICACIONS.	1.515	2.274,5	1.747	2.302,1	1.876	2.366,6	15,3%	1,2%	7,4%	2,8%
SISTEMA FINANCER.	2.210	4.913,5	2.222	4.741,4	2.179	4.812,1	0,5%	-3,5%	-1,9%	1,5%
ACTIVITATS IMMOBILIÀRIES I DE LLOGUER.	7.106	1.884,8	8.148	1.918,0	8.701	1.957,2	14,7%	1,8%	6,8%	2,0%
ADMINISTRACIÓ PÚBLICA DEFENSA I SEGURETAT SOCIAL <sup>(**)</sup>	5.193	2.538,3	5.282	2.567,3	5.337	2.640,7	1,7%	1,1%	1,0%	2,9%
EDUCACIÓ.	787	2.159,5	793	2.167,9	823	2.207,9	0,8%	0,4%	3,8%	1,8%
ACTIVITATS SANITÀRIES I VETERINÀRIES <sup>(**)</sup>	2.443	2.263,7	2.558	2.255,7	2.656	2.303,8	4,7%	-0,4%	3,8%	2,1%
ALTRES ACTIVITATS SOCIALS I DE SERVEIS PRESTATS.	5.400	1.758,8	5.783	1.790,4	6.048	1.798,5	7,1%	1,8%	4,6%	0,5%
LLARS QUE OCUPEN PERSONAL DOMÈSTIC.	1.595	1.327,3	1.601	1.352,0	1.597	1.400,1	0,4%	1,9%	-0,2%	3,6%
ORGANISMES EXTRATERRITORIALS.	19	2.366,3	17	2.347,6	13	2.495,2	-10,5%	-0,8%	-23,5%	6,3%
TREBALL DOMÈSTIC A LA COMUNITAT.	290	1.252,3	283	1.263,6	288	1.284,8	-2,4%	0,9%	1,8%	1,7%
Altres <sup>(*)</sup>	134	916,6	121	910,7	150	945,2	-9,7%	-0,6%	24,0%	3,8%
<b>TOTAL</b>	<b>46.122</b>	<b>2.041,4</b>	<b>47.999</b>	<b>2.062,2</b>	<b>49.753</b>	<b>2.111,9</b>	<b>4,1%</b>	<b>1,0%</b>	<b>3,7%</b>	<b>2,4%</b>

**Taula 2:** Evolució del nombre d'assalariats per sector d'activitat 2016 a 2018

Font: Elaboració CASS

**Nota:** A una persona que hagi treballat en diferents sectors d'activitat en un mateix mes, se l'assignarà al sector d'activitat on tingui la proporció més elevada de salari; el salari s'assignarà al mateix sector. A nivell superior, si una persona ha treballat en diferents sectors, pot estar assignat en més d'un sector.

<sup>(1)</sup> El nombre d'assalariats indica el nombre de persones diferents que han estat assalariades. El total no és igual a la suma de les parts ja que una mateixa persona pot haver estat assalariada en diversos sectors d'activitat.

<sup>(2)</sup> El salari mitjà s'ha calculat dividint la massa salarial pel nombre de mesos efectivament treballats.

<sup>(\*)</sup> El sector *Altres* correspon, a partir del març de 2012, als assalariats contractats sota el *Programa de treball temporal que contribueixi a donar un servei en benefici de la col·lectivitat* (v. BOPA núm. 10, any 24, del 29 de febrer de 2012; núm. 15, any 25, del 27 de març de 2013; núm. 21, any 26, del 19 de març de 2014; núm. 12, any 27, del 11 de febrer de 2015; i núm. 39, any 28, del 6 de juliol de 2016).

<sup>(\*\*)</sup> Aquests sectors inclouen els assalariats contractats sota el *Programa per fomentar el treball temporal en benefici de la col·lectivitat* (v. BOPA núm. 28, any 24, del 20 de juny 2012; núm. 18, any 25, del 17 d'abril de 2013; núm. 26, any 26, del 23 d'abril de 2014; núm. 12, any 27, del 11 de febrer de 2015 i BOPA núm. 39, any 28, del 6 de juliol de 2016).

### 1.1.3 Evolució del nombre d'assalariats i salari mig per gènere.

	2016		2017		2018		Variació 2017/16		Variació 2018/17	
	Nombre assalariats	Salari mitjà	Nombre assalariats	Salari mitjà	Nombre assalariats	Salari mitjà	Nombre assalariats	Salari mitjà	Nombre assalariats	Salari mitjà
HOMES	23.550	2.313,15 €	24.589	2.319,42 €	25.566	2.370,55 €	4,4%	0,3%	4,0%	2,2%
DONES	22.572	1.777,14 €	23.410	1.801,36 €	24.187	1.843,39 €	3,7%	1,4%	3,3%	2,3%
<b>TOTAL</b>	<b>46.122</b>	<b>2.041,35 €</b>	<b>47.999</b>	<b>2.062,16 €</b>	<b>49.753</b>	<b>2.111,91 €</b>	<b>4,1%</b>	<b>1,0%</b>	<b>3,7%</b>	<b>2,4%</b>

**Taula 3:** Evolució del nombre d'assalariats per gènere 2016 a 2018

Font: Elaboració CASS

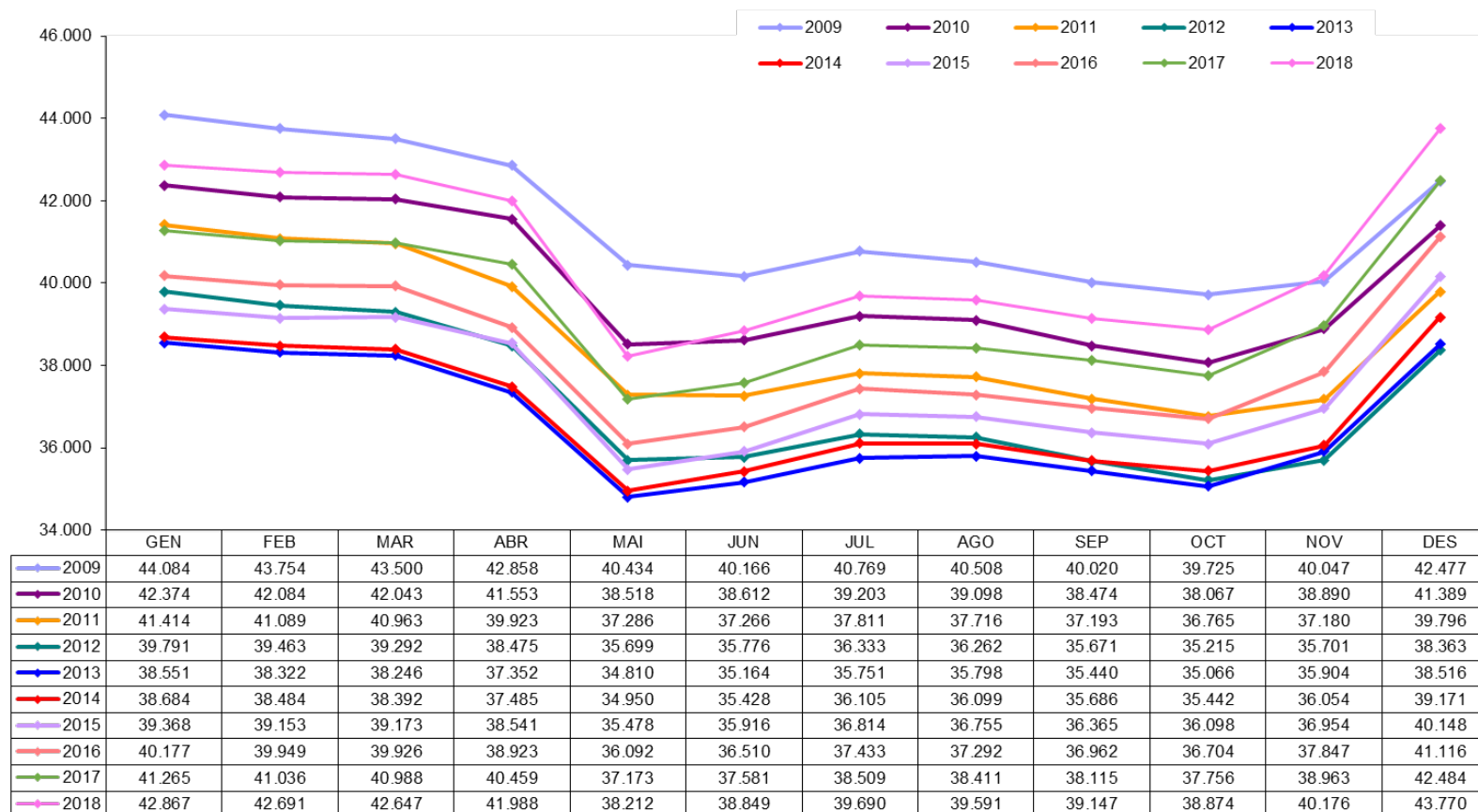
### 1.1.4 Evolució del nombre d'assalariats i salari mig per sector d'activitat i gènere.

		2016		2017		2018		Diferència salarial respecte de l'altre sexe		
		Nombre assalariats	Salari mitjà	Nombre assalariats	Salari mitjà	Nombre assalariats	Salari mitjà	2016	2017	2018
AGRICULTURA RAMADERIA CAÇA I SILVICULTURA.	HOMES	194	1.497,9	185	1.546,9	199	1.591	11%	9%	6%
	DONES	79	1.351,2	82	1.414,5	86	1.496	-10%	-9%	-6%
INDÚSTRIES EXTRACTIVES.	HOMES	0		0		0		-100%	-100%	-100%
	DONES	1	1.913,5	1	1.812,8	1	1.521	-	-	-
INDÚSTRIES MANUFACTURERES.	HOMES	1.194	2.239,9	1.240	2.260,7	1.259	2.342	29%	26%	30%
	DONES	700	1.729,7	680	1.788,2	709	1.804	-23%	-21%	-23%
PRODUCCIÓ I DISTRIBUCIÓ D'ENERGIA ELÈCTRICA.	HOMES	152	3.398,8	151	3.417,8	151	3.502	21%	22%	19%
	DONES	43	2.819,1	47	2.793,0	52	2.940	-17%	-18%	-16%
CONSTRUCCIÓ.	HOMES	3.230	1.923,5	3.343	1.999,6	3.635	2.105	18%	21%	24%
	DONES	386	1.626,6	410	1.655,1	421	1.704	-15%	-17%	-19%
COMERÇ I REPARACIÓ DE VEHICLES DE MOTOR.	HOMES	5.741	1.955,7	5.898	1.975,6	5.969	2.029	30%	29%	29%
	DONES	6.056	1.500,5	6.088	1.535,3	6.173	1.579	-23%	-22%	-22%
HOTELERIA.	HOMES	4.698	1.608,5	4.914	1.642,4	5.029	1.682	14%	14%	14%
	DONES	4.241	1.405,9	4.460	1.438,4	4.695	1.475	-13%	-12%	-12%
TRANSPORT. EMMAGATZEMATGE I COMUNICACIONS.	HOMES	975	2.389,7	1.105	2.427,3	1.206	2.491	17%	18%	17%
	DONES	540	2.050,9	642	2.065,7	670	2.123	-14%	-15%	-15%
SISTEMA FINANCER.	HOMES	1.158	6.347,7	1.159	6.113,5	1.108	6.218	89%	85%	85%
	DONES	1.052	3.357,7	1.063	3.300,3	1.071	3.362	-47%	-46%	-46%
ACTIVITATS IMMOBILIÀRIES I DE LLOGUER.	HOMES	3.265	2.216,4	3.821	2.246,4	4.054	2.286	39%	38%	37%
	DONES	3.841	1.589,6	4.327	1.623,2	4.647	1.664	-28%	-28%	-27%
ADMINISTRACIÓ PÚBLICA DEFENSA I SEGURETAT SOCIAL	HOMES	2.371	2.725,5	2.388	2.751,1	2.441	2.830	14%	14%	14%
	DONES	2.822	2.380,6	2.894	2.414,0	2.896	2.481	-13%	-12%	-12%
EDUCACIÓ.	HOMES	236	2.301,9	247	2.252,3	255	2.265	9%	6%	4%
	DONES	551	2.104,4	546	2.134,4	568	2.185	-9%	-5%	-4%
ACTIVITATS SANITÀRIES I VETERINÀRIES.	HOMES	493	3.003,7	507	2.945,5	552	2.981	45%	41%	40%
	DONES	1.950	2.074,5	2.051	2.084,8	2.104	2.127	-31%	-29%	-29%
ALTRES ACTIVITATS SOCIALS I DE SERVEIS PRESTATS.	HOMES	3.106	1.976,2	3.280	2.023,6	3.444	2.018	34%	36%	34%
	DONES	2.294	1.477,7	2.503	1.489,2	2.604	1.510	-25%	-26%	-25%
LLARS QUE OCUPEN PERSONAL DOMÈSTIC.	HOMES	107	1.503,4	115	1.523,9	117	1.560	14%	14%	12%
	DONES	1.488	1.315,5	1.486	1.339,2	1.480	1.388	-12%	-12%	-11%
ORGANISMES EXTRATERRITORIALS.	HOMES	7	2.353,3	6	2.210,3	4	2.319	-1%	-9%	-10%
	DONES	12	2.373,1	11	2.430,0	9	2.574	1%	10%	11%
TREBALL DOMÈSTIC A LA COMUNITAT.	HOMES	73	1.445,4	63	1.446,0	66	1.466	20%	19%	19%
	DONES	217	1.201,3	220	1.214,7	222	1.229	-17%	-16%	-16%
Altres	HOMES	68	899,6	66	902,1	73	941	-4%	-2%	-1%
	DONES	66	932,5	55	920,1	77	950	4%	2%	1%
<b>SECTOR ACTIVITAT</b>	<b>HOMES</b>	<b>23.550</b>	<b>2.313,15</b>	<b>24.589</b>	<b>2.319,4</b>	<b>25.566</b>	<b>2.371</b>	<b>30,2%</b>	<b>28,8%</b>	<b>28,6%</b>
	<b>DONES</b>	<b>22.572</b>	<b>1.777,14</b>	<b>23.410</b>	<b>1.801,4</b>	<b>24.187</b>	<b>1.843</b>	<b>-23,2%</b>	<b>-22,3%</b>	<b>-22,2%</b>

**Taula 4:** Nombre d'assalariats per sector d'activitat i gènere  
Font: Elaboració CASS

### 1.1.5 Evolució del nombre d'assalariats

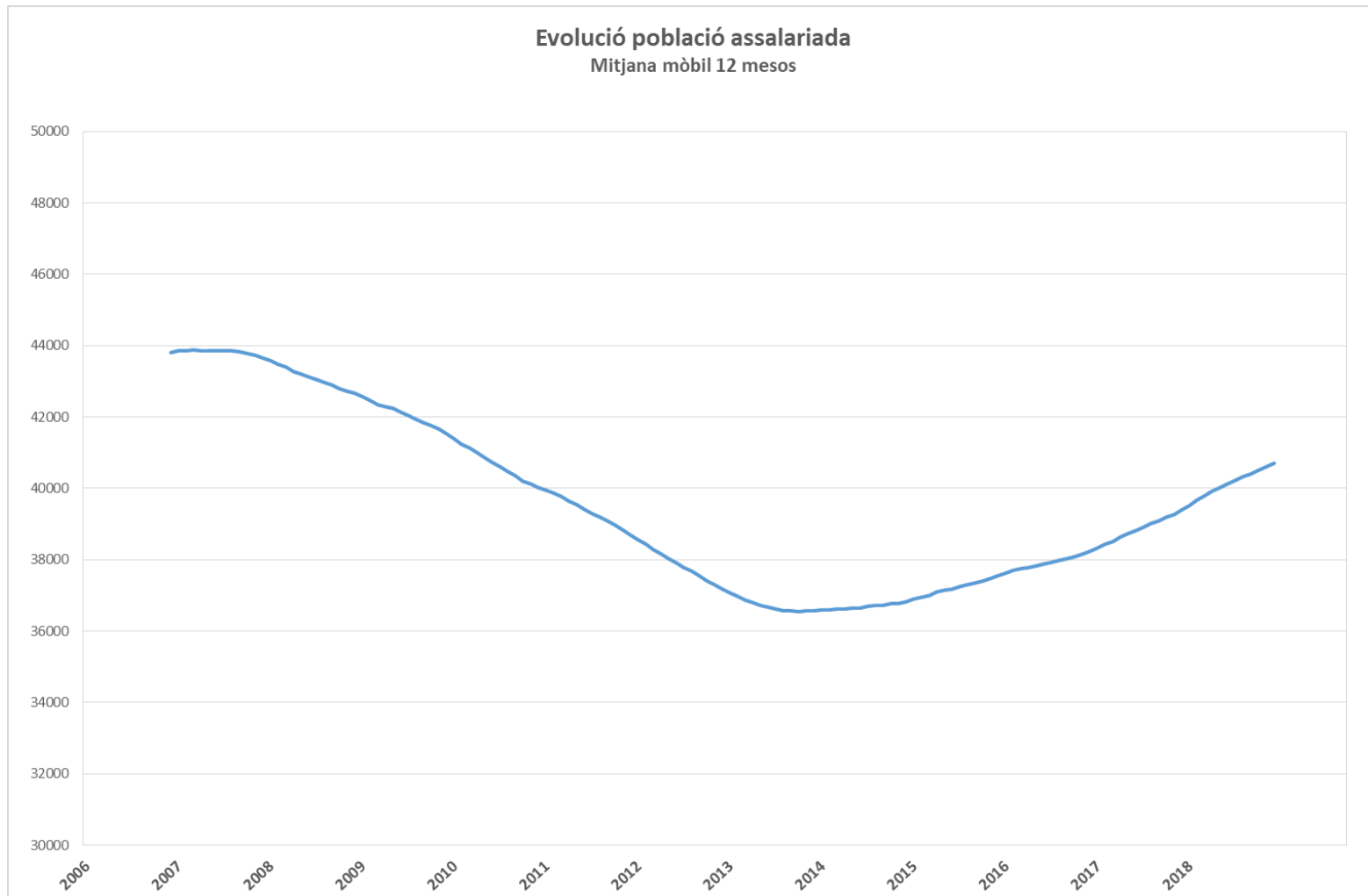
**Evolució població assalariada**



**Gràfic 2: Evolució mensual del nombre d'assalariats 2009 a 2018**

Font: Elaboració CASS

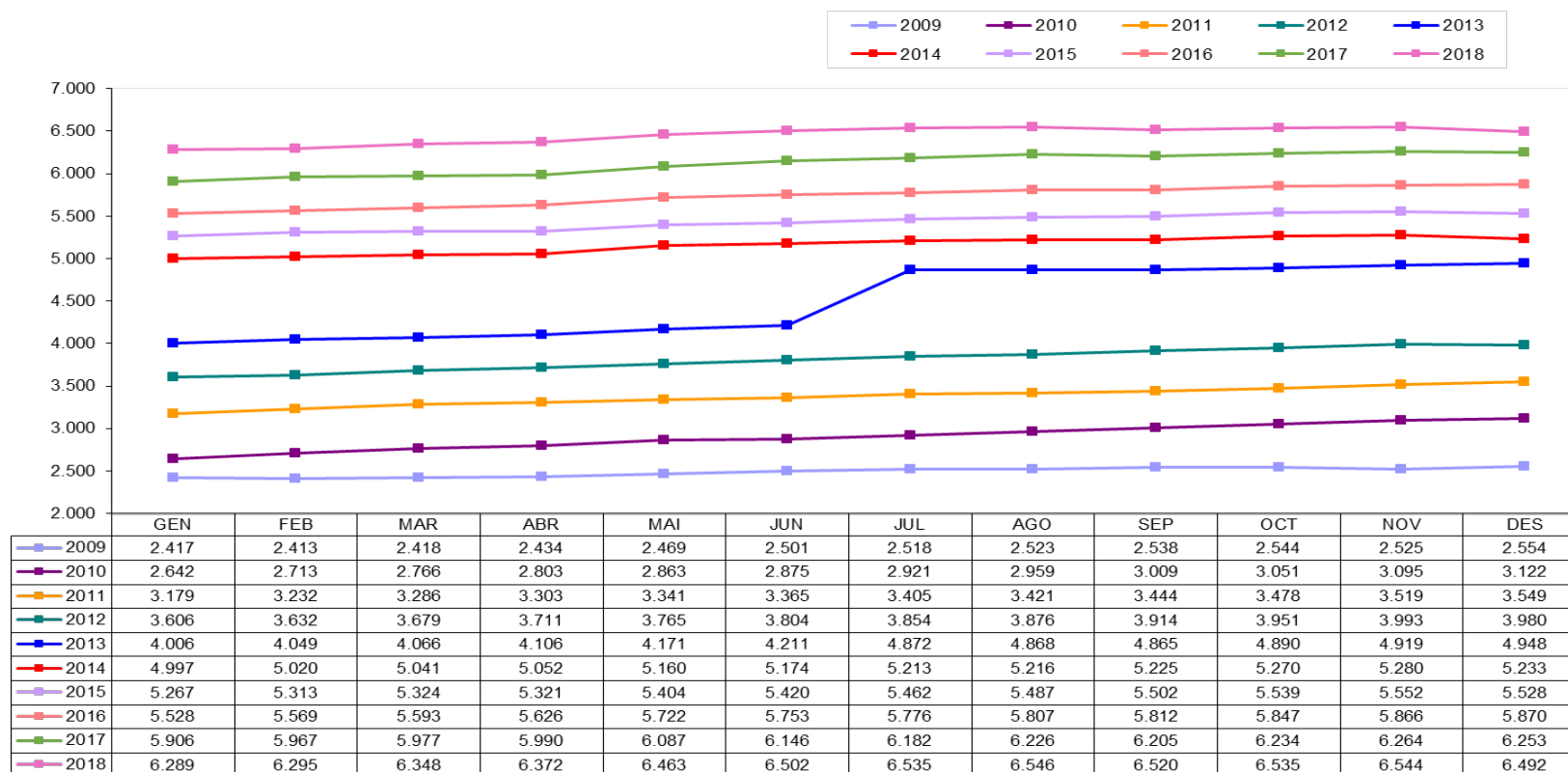
Nota: Els assegurats actius no es doblen en el cas que siguin assalariats i comptes propis, figuren en el col·lectiu on tenen l'activitat principal.



**Gràfic 3: Evolució del nombre d'assalariats**  
Font: Elaboració CASS

## 1.2 Evolució del nombre de treballadors per compte propi

Evolució treballadors per compte propi

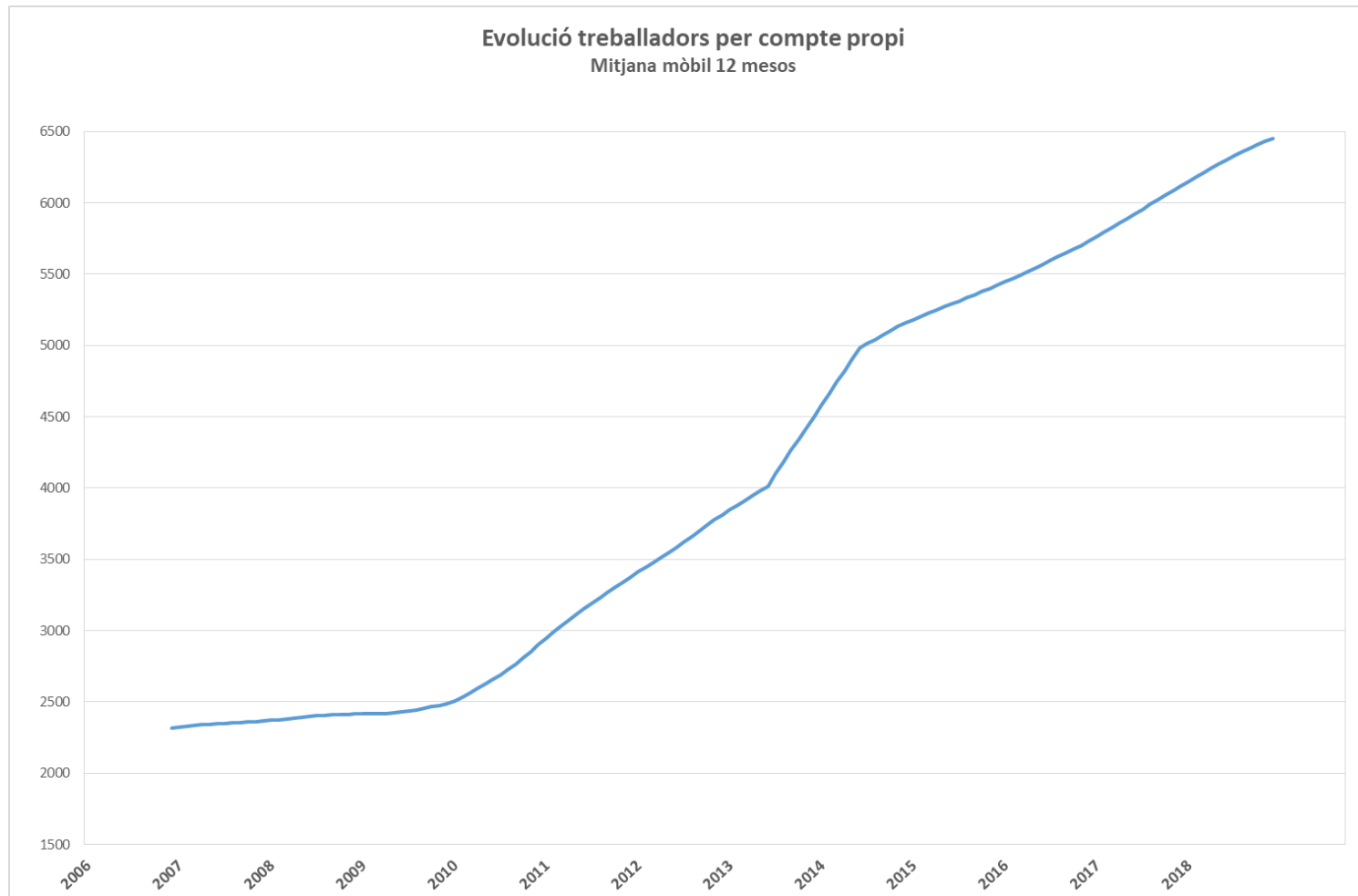


Gràfic 4: Evolució del nombre de comptes propis 2009 a 2018

Font: Elaboració CASS

Nota<sub>1</sub>: Els assegurats actius es tracten una única vegada malgrat puguin tenir més d'un règim, no es doblen en el cas que siguin assalariats i comptes propis.

Nota<sub>2</sub>: A partir de juliol de 2013, i amb la fi de la moratòria, els assegurats per compte propi tenen la obligació de cotitzar.

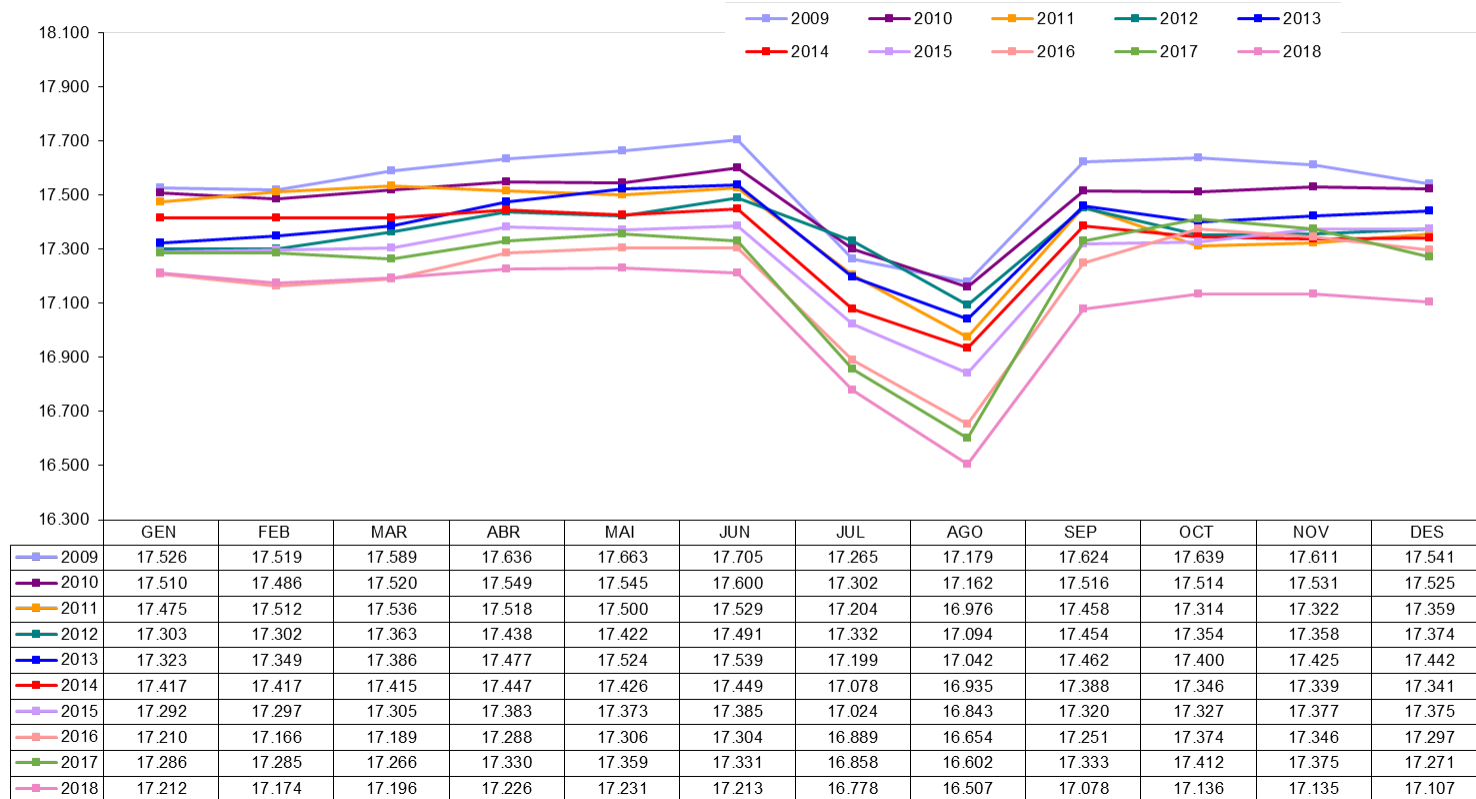


**Gràfic 5: Evolució del nombre de comptes propis**  
Font: Elaboració CASS



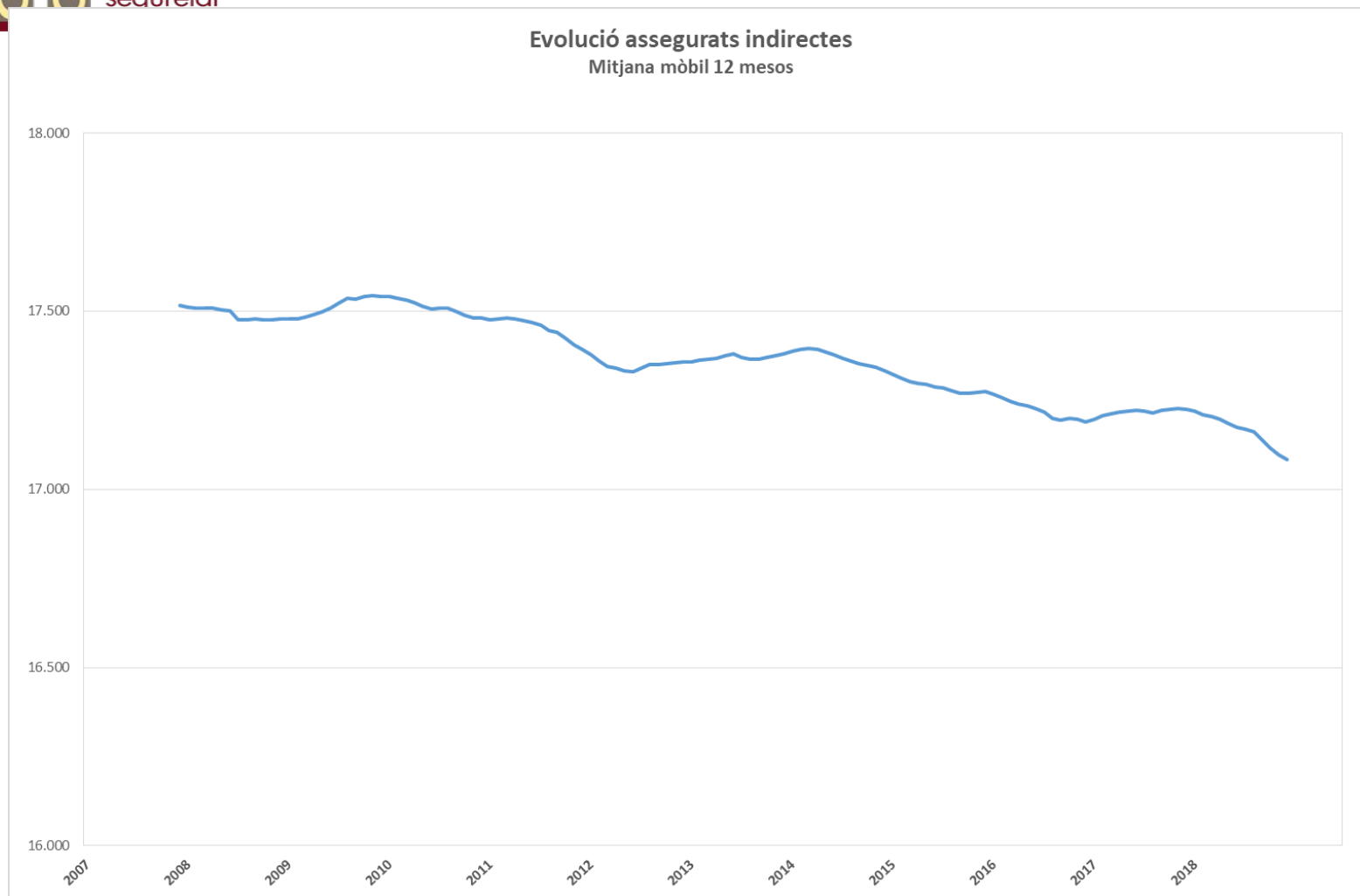
### 1.3 Evolució del nombre d'assegurats indirectes

Evolució població assegurada indirecta



Gràfic 6: Evolució del nombre d'assegurats indirectes 2009 a 2018

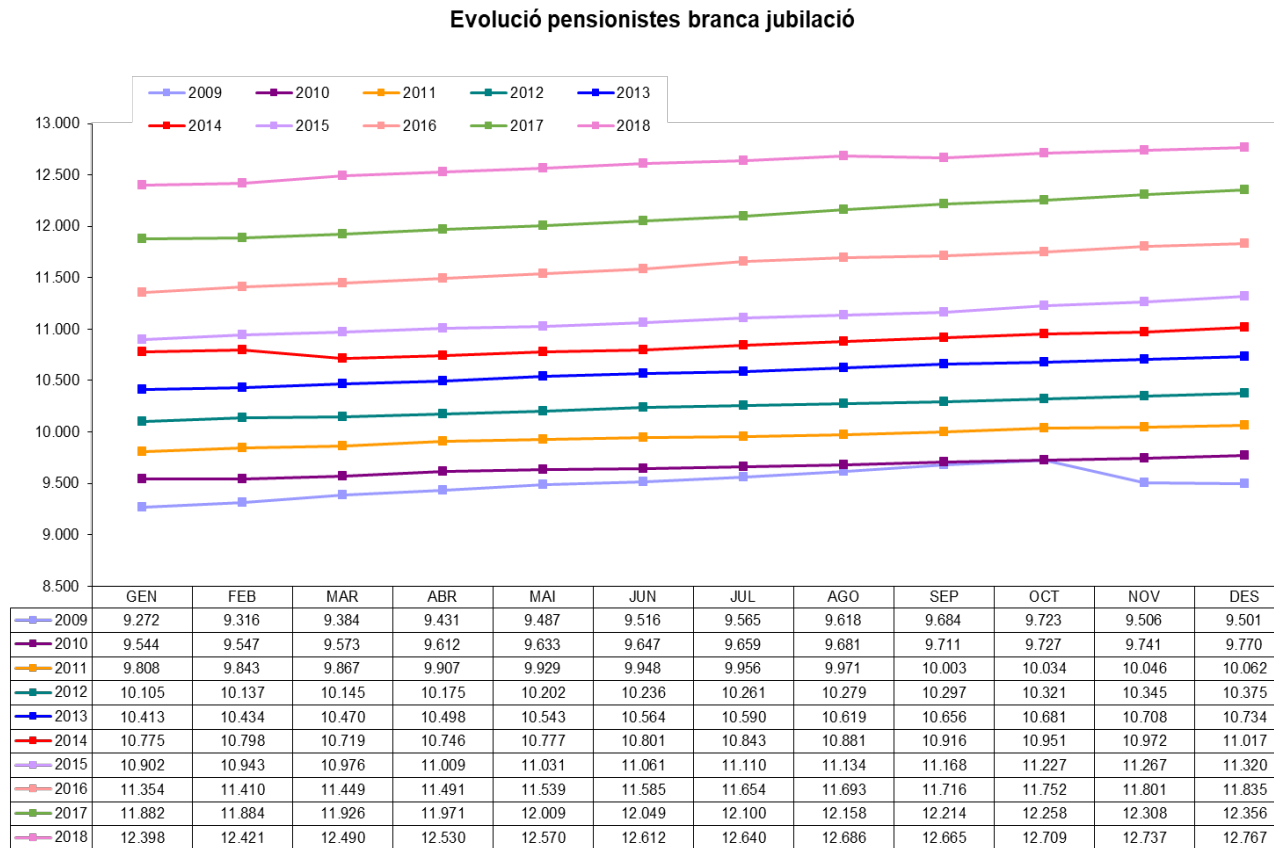
Font: Elaboració CASS



**Gràfic 7: Evolució del nombre d'assegurats indirectes**  
Font: Elaboració CASS

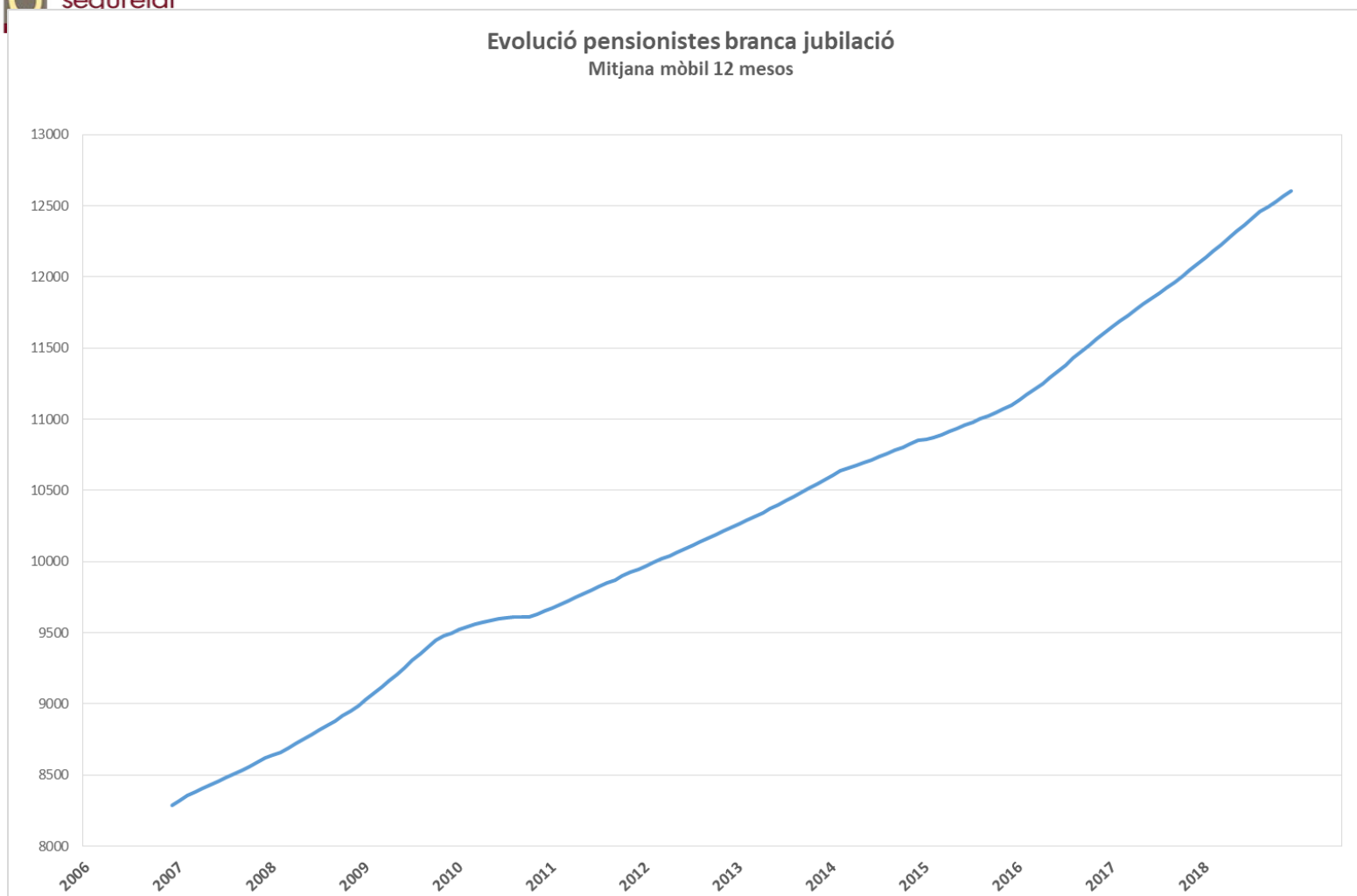
## 1.4 Evolució del nombre de pensionistes

### 1.4.1 Evolució del nombre de pensionistes de la branca jubilació



Gràfic 8: Evolució del nombre de pensionistes de la branca jubilació 2009 a 2018

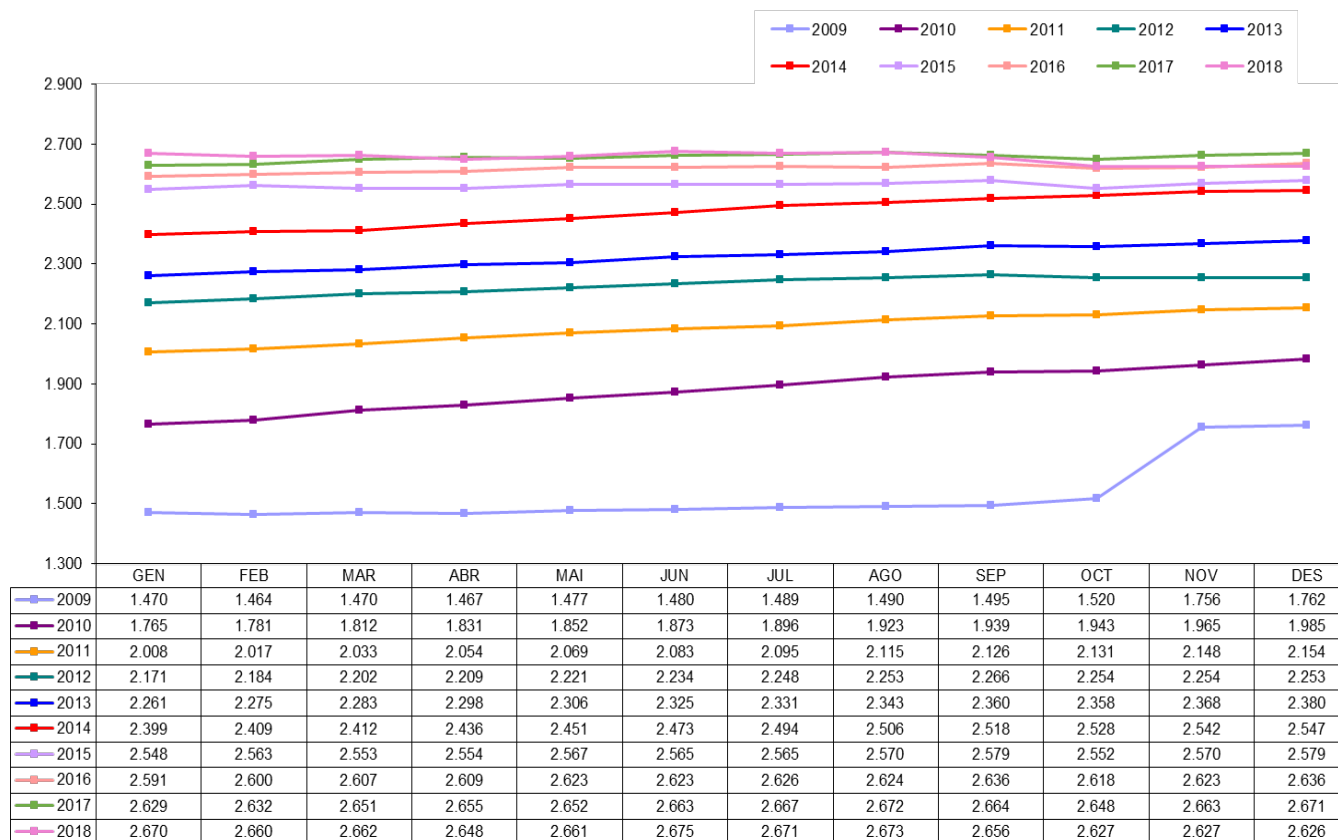
Font: Elaboració CASS



**Gràfic 9: Evolució del nombre de pensionistes Branca jubilació**  
Font: Elaboració CASS

## 1.4.2 Evolució del nombre de pensionistes de la branca general

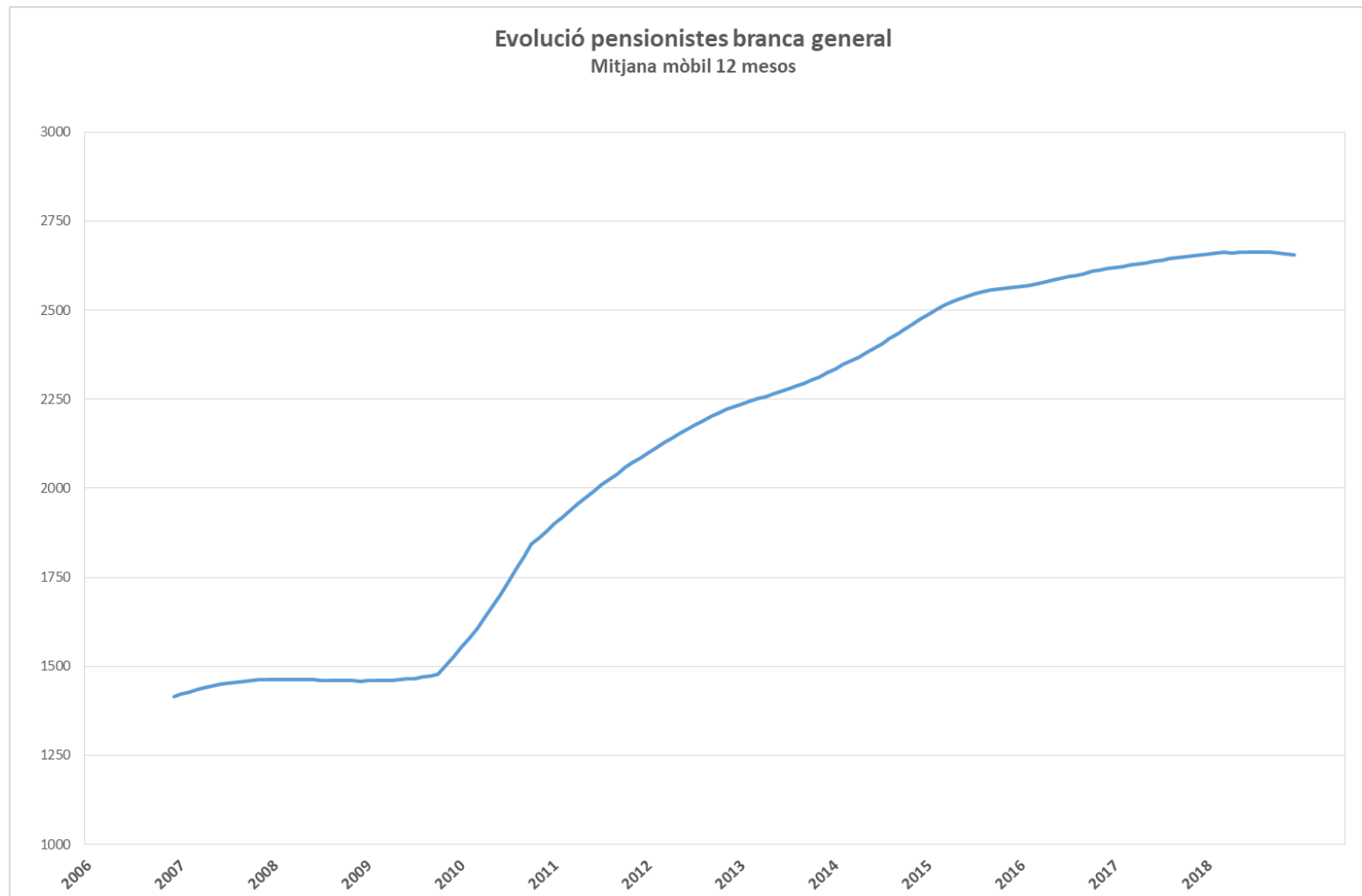
Evolució pensionistes branca general



Gràfic 10: Evolució del nombre de pensionistes de la branca general 2009 a 2018

Font: Elaboració CASS

**Nota:** Amb l'entrada en vigor de la llei 17/2008, els pensionistes d'orfenesa passen a dependre de la branca general i els pensionistes de viduïtat AT de la branca jubilació.



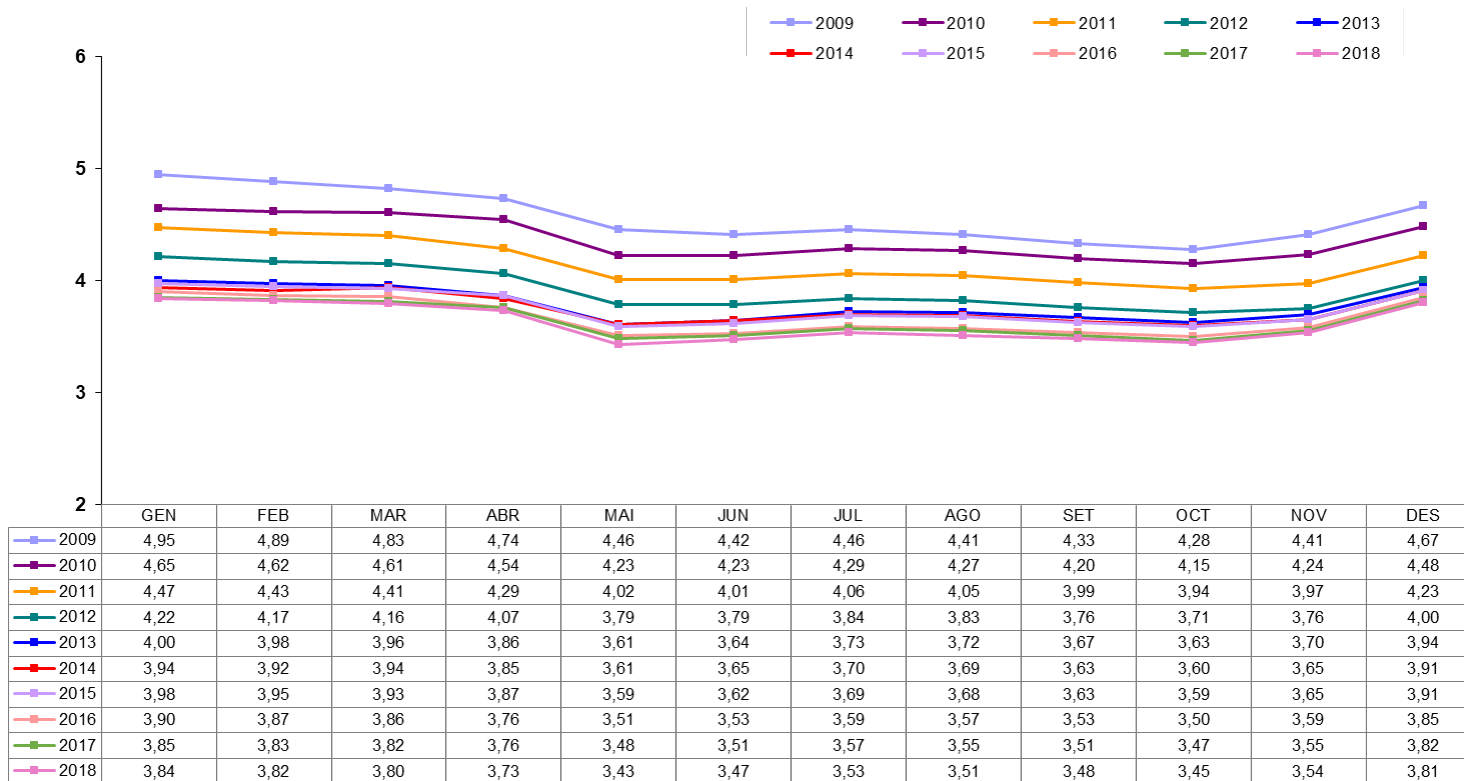
**Gràfic 11: Evolució del nombre de pensionistes Branca general**

Font: Elaboració CASS

### 1.5 Evolució de la taxa de dependència

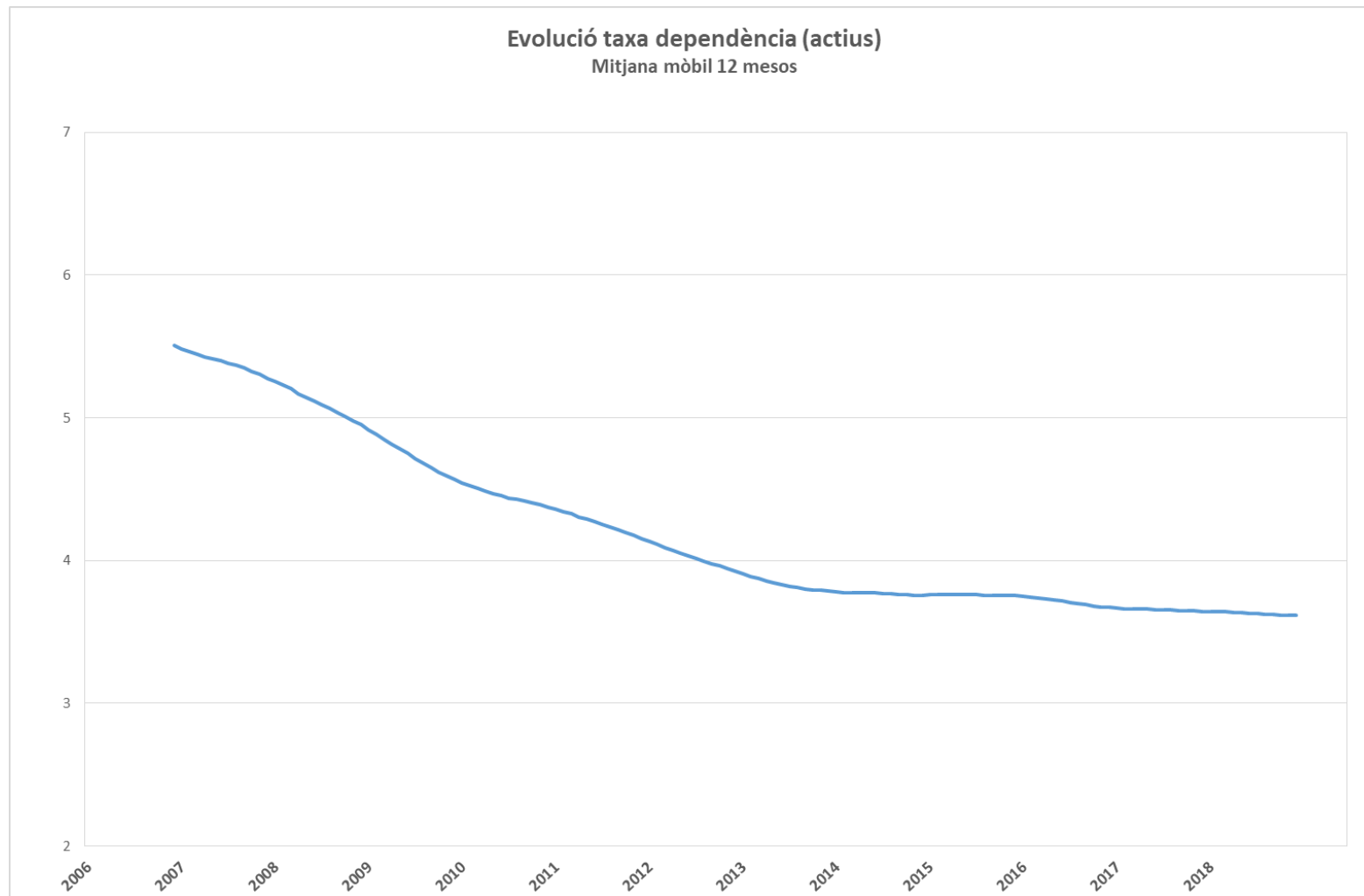
La taxa de dependència és la ràtio entre els actius i els passius del sistema. Els actius estant definits com els assegurats actius que cotitzen a la branca jubilació; i els passius com els pensionistes de la mateixa branca.

Evolució taxa de dependència



Gràfic 12: Evolució de la taxa de dependència 2009 a 2018

Font: Elaboració CASS



**Gràfic 13: Evolució de la taxa de dependència**  
Font: Elaboració CASS



## 1.6 Evolució del nombre de règims especials i altres situacions anàlogues

DESCRIPCIÓ RÈGIM	2017												2018											
	GEN	FEB	MAR	ABR	MAI	JUN	JUL	AGO	SET	OCT	NOV	DES	GEN	FEB	MAR	ABR	MAI	JUN	JUL	AGO	SET	OCT	NOV	DES
Orfes de pare i mare i altres persones la tutela dels quals es confia a l'Estat	0	0	0	0	0	0	0	3	3	3	3	5	6	5	6	5	5	5	5	5	5	5	5	5
Persones internades en establiments penitenciaris.	49	48	51	47	46	49	55	48	45	44	45	44	43	50	52	50	52	46	47	45	49	60	58	62
Les persones amb discapacitat.	308	307	310	312	314	324	333	336	340	34	343	346	352	356	359	359	360	365	365	366	367	370	375	381
Les persones assalariades amb una retribució inferior al salari mínim i són assegurades indirectes	2826	2839	2840	2845	2865	2868	2882	2884	2911	2923	2930	2936	2959	2964	2970	2974	2989	3004	3007	3004	3017	3030	3029	3033
Persones prejubilades	162	205	210	213	215	219	230	232	233	232	232	230	233	23	234	235	238	233	234	23	232	233	240	239
Persones registrades al Servei d'Ocupació que no reben prestació per desocupació involuntària	65	59	64	65	74	78	73	75	70	71	66	65	59	51	59	59	57	61	58	53	58	61	65	69
Persones estudiants dels 25 anys als 30 anys	96	107	114	116	123	123	125	113	119	61	77	87	97	98	105	110	116	125	124	113	113	66	83	97
Compte propi sense activitat	21	21	21	19	18	19	19	19	20	20	19	19	22	22	22	21	22	22	24	25	25	26	27	27
Persones assegurades voluntàries a branca general	1	1	1	1	1	1	1	1	1	1	1	1	2	2	2	2	2	2	1	1	1	1	1	1
<b>TOTAL RÈGIMS ESPECIALS</b>	<b>3528</b>	<b>3587</b>	<b>3611</b>	<b>3618</b>	<b>3656</b>	<b>3681</b>	<b>3718</b>	<b>3716</b>	<b>3742</b>	<b>3696</b>	<b>3716</b>	<b>3733</b>	<b>3773</b>	<b>3779</b>	<b>3809</b>	<b>3815</b>	<b>3841</b>	<b>3863</b>	<b>3865</b>	<b>3848</b>	<b>3872</b>	<b>3852</b>	<b>3883</b>	<b>3914</b>

Taula 5: Evolució del nombre d'assegurats com a règims especials  
Font: Elaboració CASS

DESCRIPCIÓ RÈGIM	2017												2018											
	GEN	FEB	MAR	ABR	MAI	JUN	JUL	AGO	SET	OCT	NOV	DES	GEN	FEB	MAR	ABR	MAI	JUN	JUL	AGO	SET	OCT	NOV	DES
Assalariats directes amb retribució inf al mínim	367	372	380	378	381	389	381	381	368	371	378	388	366	370	385	386	389	392	378	374	369	375	372	380
Pensions i ajuts de Govern	769	765	769	768	772	772	789	789	811	821	822	819	834	843	858	865	875	887	885	900	901	909	916	914
Prestacions desocupació involuntari	28	25	26	27	39	41	38	33	33	28	29	26	20	19	19	23	22	22	17	15	19	18	19	22
Compte propi cotització reduïda	2150	2182	2190	2226	2239	2222	2223	2251	2308	2318	2333	2318	2358	2369	2360	2362	2390	2405	2387	2346	2348	2330	2339	2326
75%	265	266	259	261	260	257	250	262	288	295	293	282	299	300	303	310	306	311	316	316	316	318	318	327
50%	1591	1624	1644	1675	1692	1686	1696	1705	1723	1722	1737	1731	1743	1745	1735	1737	1772	1777	1750	1709	1706	1683	1690	166
25%	294	292	287	290	287	279	277	284	297	301	303	300	316	324	322	315	312	317	321	321	326	329	331	338
<b>TOTAL ALTRES SITUACIONS</b>	<b>3314</b>	<b>3344</b>	<b>3365</b>	<b>3399</b>	<b>3431</b>	<b>3424</b>	<b>3431</b>	<b>3454</b>	<b>3520</b>	<b>3538</b>	<b>3562</b>	<b>3546</b>	<b>3578</b>	<b>3601</b>	<b>3622</b>	<b>3636</b>	<b>3676</b>	<b>3706</b>	<b>3667</b>	<b>3635</b>	<b>3637</b>	<b>3632</b>	<b>3646</b>	<b>3642</b>

Taula 6: Evolució del nombre d'assegurats en altres situacions  
Font: Elaboració CASS

## 2- Evolució de la despesa sanitària reemborsada

### 2.1 Comparatiu dels perfils mèdics globals a 12 mesos 2016- 2018

Els perfils mèdics reflecteixen l'activitat en prestacions de reembossament per lletra clau i data d'emissió del pagament.

Descripció prestació	Cost CASS			Percentatge sobre el total			Variació	
	2016	2017	2018	2016	2017	2018	2017/16	2018/17
TRANSPORT SANITARI	995.911,3	1.074.878,0	1.070.902,4	1,1%	1,2%	1,1%	7,9%	-0,4%
ANÀLISI	7.070.614,4	7.192.708,0	7.002.465,2	8,1%	7,9%	7,2%	1,7%	-2,6%
CIRURGIA	3.763.985,8	3.731.043,8	3.919.287,7	4,3%	4,1%	4,1%	-0,9%	5,0%
RADIOLOGIA	4.590.884,0	4.333.708,2	4.444.513,9	5,3%	4,8%	4,6%	-5,6%	2,6%
DIAGNÒSTIC	5.023.433,1	5.244.516,9	5.428.443,4	5,8%	5,7%	5,6%	4,4%	3,5%
CENTRES ESPECIALS I LLARG	6.221.717,5	6.044.330,8	6.246.697,2	7,1%	6,6%	6,5%	-2,9%	3,3%
HOSPITALITZACIÓ	24.280.558,7	27.570.595,0	30.590.589,3	27,8%	30,2%	31,6%	13,6%	11,0%
AMBULATORI-HOSPITAL	2.946.765,1	3.040.312,8	3.192.643,0	3,4%	3,3%	3,3%	3,2%	5,0%
CONSULTA PRESTADORS DE SALUT	6.597.756,7	6.778.217,2	7.299.524,6	7,6%	7,4%	7,5%	2,7%	7,7%
ODONTOLOGIA	3.595.882,5	3.833.966,5	3.903.810,6	4,1%	4,2%	4,0%	6,6%	1,8%
AUXILIARS MÈDICS	4.776.837,7	5.216.483,0	5.515.499,2	5,5%	5,7%	5,7%	9,2%	5,7%
MAJORACIONS	130.188,4	121.293,2	109.449,1	0,1%	0,1%	0,1%	-6,8%	-9,8%
FARMÀCIA	11.149.264,0	11.303.016,8	11.847.005,6	12,8%	12,4%	12,3%	1,4%	4,8%
ÒPTICA	254.961,9	292.906,3	274.595,7	0,3%	0,3%	0,3%	14,9%	-6,3%
ORTOPÈDIA	4.806.239,7	4.322.079,8	4.642.204,7	5,5%	4,7%	4,8%	-10,1%	7,4%
PRÒTESI DENTÀRIA	1.097.524,5	1.126.890,4	1.200.961,9	1,3%	1,2%	1,2%	2,7%	6,6%
<b>TOTALS</b>	<b>87.302.525,2</b>	<b>91.226.946,6</b>	<b>96.688.593,5</b>	<b>100%</b>	<b>100%</b>	<b>100%</b>	<b>4,5%</b>	<b>6,0%</b>

**Taula 7:** Evolució de la despesa sanitària reemborsada, 2016 a 2018.

Font: Elaboració CASS

Nota: A partir de l'1 de juliol de 2017, entra en vigor el nou conveni entre la CASS i el SAAS que modifica la facturació d'alguns actes.

## 2.2 Evolució de les demandes de complement al 100%

### 2.2.1 Evolució del nombre de malalts amb demandes de 100% en vigor a 31/12 per tipus

PAÍS	DESCRIPCIÓ TIPUS DEM	Nombre malalts		
		2016	2017	2018
ANDORRA	Patologia	377	370	366
	Orfes	68	89	98
	Jubilats	509	547	566
	Recursos econ. insuficients	1.339	1.471	1.533
	Invalideses	395	519	611
	Menors tutelats Govern	21	27	27
	Menors edat discapacitats	93	105	119
	Inc judicials sota tutela Gov.	19	29	30
	Discapacitats Art 20	95	117	144
	Discapacitats PAM	57	48	50
	Article 7	94	114	135
	Article 7 i Patologia	447	467	510
	Pensions de solidaritat	0	0	122
	<b>TOTAL ANDORRA</b>	<b>3.512</b>	<b>3.901</b>	<b>4.309</b>
CONVENI	Patologia	12	13	11
	Orfes	1	1	3
	Jubilats	22	22	24
	Recursos econ. insuficients	7	7	6
	Invalideses	6	5	4
	Inc judicials sota tutela Gov.	0	1	1
	Discapacitats Art 20	2	2	2
	Article 7	1	5	4
	Article 7 i Patologia	5	6	5
	<b>TOTAL CONVENI</b>	<b>56</b>	<b>62</b>	<b>60</b>
<b>TOTAL</b>	<b>3.568</b>	<b>3.963</b>	<b>4.369</b>	

Taula 8: Evolució dels demandants de 100% per tipus, a 31 de desembre  
Font: Elaboració CASS

Nota: Article 20, Llei de garantia dels drets de les persones amb discapacitat; Article 7, decret de les despeses per actes sanitaris o productes de salut especialment costosos.

## 2.2.2 Evolució de la despesa durant els 12 mesos de l'any associada a les demandes de 100% vigents en el període

PAÍS	DESCRIPCIÓ TIPUS DEMANDA	2016 12M			2017 12M			2018 12M		
		Import reemborsat	Nombre malalts	Despesa mitjana	Import reemborsat	Nombre malalts	Despesa mitjana	Import reemborsat	Nombre malalts	Despesa mitjana
ANDORRA	Patologia	129.271,4	449	287,9	147.238,3	459	320,8	98.055,0	424	231,3
	Orfes	21.982,3	78	281,8	26.023,9	86	302,6	28.822,4	102	282,6
	Jubilats	514.937,9	534	964,3	638.108,3	612	1.042,7	650.688,1	663	981,4
	Recursos econ. insuficients	918.597,5	1476	622,4	1.020.895,6	1663	613,9	965.403,0	1738	555,5
	Invalideses	662.792,0	393	1.686,5	771.660,8	524	1.472,6	871.136,9	613	1.421,1
	Menors tutelats Gov.	10.220,8	26	393,1	13.519,7	37	365,4	18.456,6	33	559,3
	Menors edat discapacitats	71.698,7	100	717,0	68.688,5	111	618,8	120.145,1	118	1.018,2
	Inc judicials sota tutela Gov.	27.386,6	20	1.369,3	41.372,6	34	1.216,8	50.177,5	38	1.320,5
	Discapacitats Art 20	138.009,2	99	1.394,0	165.512,0	119	1.390,9	193.312,5	140	1.380,8
	Discapacitats PAM	67.453,6	53	1.272,7	73.529,8	56	1.313,0	60.775,4	50	1.215,5
	Article 7	146.333,3	105	1.393,7	186.257,8	127	1.466,6	202.091,0	152	1.329,5
	Article 7 i Patologia	994.170,8	515	1.930,4	1.051.723,5	535	1.965,8	1.080.429,3	560	1.929,3
	Pensions de solidaritat	0,0	0	-	0,0	0	-	16.695,2	97	172,1
<b>TOTAL ANDORRA</b>		<b>3.702.854,3</b>	<b>3.706</b>	<b>999,2</b>	<b>4.204.530,8</b>	<b>4.123</b>	<b>1.019,8</b>	<b>4.356.188,0</b>	<b>4.478</b>	<b>972,8</b>
CONVENI	Patologia	1.619,2	13	124,6	11.801,0	13	907,8	2.250,8	14	160,8
	Orfes	0,0	0	-	0,0	0	-	161,6	2	-
	Jubilats	10.040,9	25	374,6	19.990,3	28	713,9	14.523,9	26	558,6
	Recursos econ. insuficients	6.091,0	9	671,5	3.984,3	8	498,0	7.683,3	8	960,4
	Invalideses	4.550,3	6	728,0	22.769,5	6	3.794,9	4.465,5	4	1.116,4
	Inc judicials sota tutela Gov.	88,9	1	88,9	1.019,0	1	1.019,0	2.749,6	1	2.749,6
	Discapacitats Art 20	2.512,0	2	1.256,0	3.191,8	2	1.595,9	438,2	2	219,1
	Article 7	789,1	2	394,6	9.883,5	5	1.976,7	9.430,5	7	1.347,2
	Article 7 i Patologia	14.021,6	5	2.804,3	9.580,1	6	1.596,7	16.919,0	6	2.819,8
<b>TOTAL CONVENI</b>		<b>39.713,0</b>	<b>61</b>	<b>651,0</b>	<b>82.219,4</b>	<b>67</b>	<b>1.227,2</b>	<b>58.622,3</b>	<b>67</b>	<b>875,0</b>
<b>TOTAL</b>		<b>3.742.567,3</b>	<b>3.767</b>	<b>993,5</b>	<b>4.286.750,2</b>	<b>4.190</b>	<b>1.023,1</b>	<b>4.414.810,3</b>	<b>4.543</b>	<b>971,8</b>

Taula 9: Despesa associada a les demandes de 100% vigents

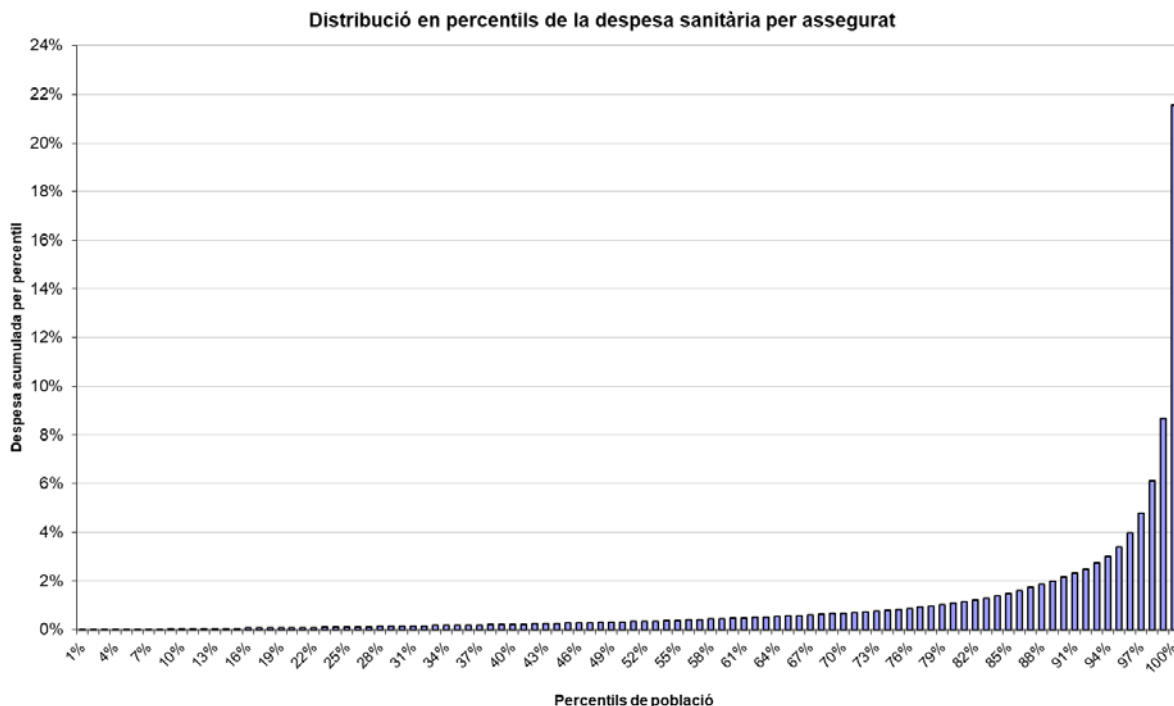
Font: Elaboració CASS

Nota: Article 20, Llei de garantia dels drets de les persones amb discapacitat; Article 7, decret de les despeses per actes sanitaris o productes de salut especialment costosos.

## 2.3 Distribució de la despesa sanitària 2018

Extracció de les dades a 23/02/2019

Els següents gràfics mostren la distribució de la despesa sanitària de l'any 2018, segons diverses característiques de la població. La població de la qual s'analiza la despesa sanitària és la resident a Andorra o fronterera, assegurada per la CASS, que ha tingut despesa sanitària durant l'any 2018.



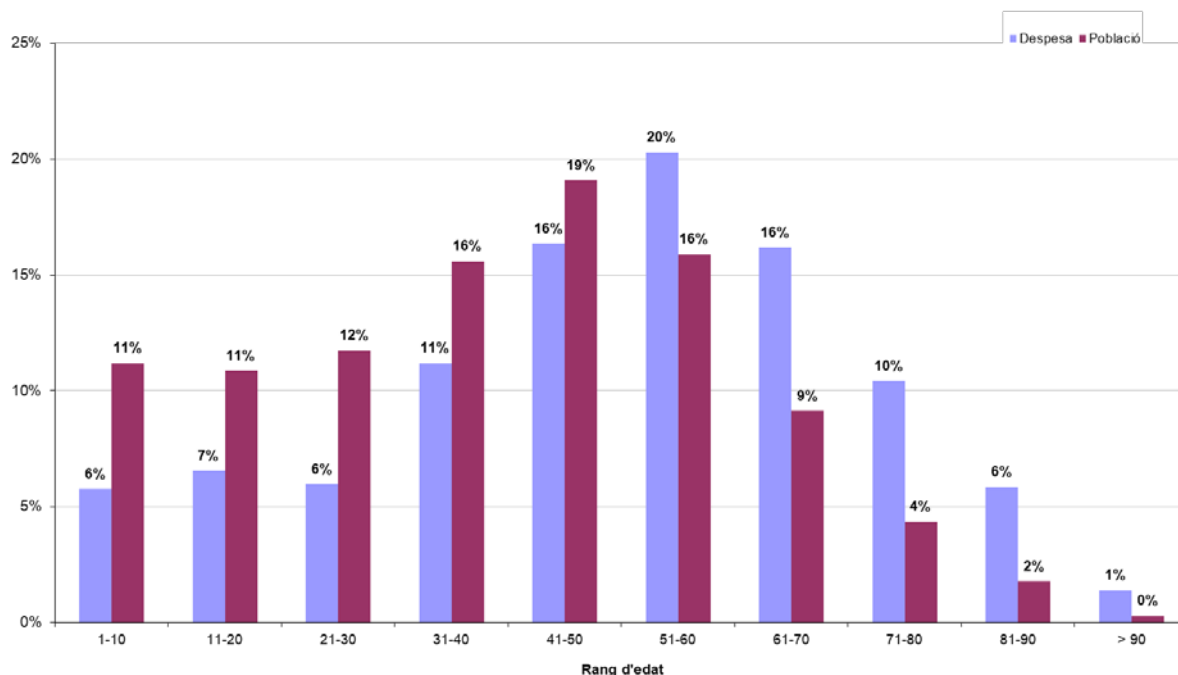
**Gràfic 14:** Distribució de la despesa per percentils de població  
*Font: Elaboració CASS*

En el gràfic anterior, es pot veure com es distribueix la despesa sanitària per grups de població de la mateixa mida. Així, s'ha dividit la població de referència en 100 grups (percentils) ordenats per despesa creixent i, per cadascun d'aquests grups, s'ha fet la suma de la seva despesa sanitària.

Es pot veure doncs, que la despesa sanitària augmenta progressivament d'un percentil a l'altre fins a l'extrem superior on es constata una acumulació molt important.

L'1% de la població amb més despesa concentra el 21,6% de la despesa de l'any 2018.

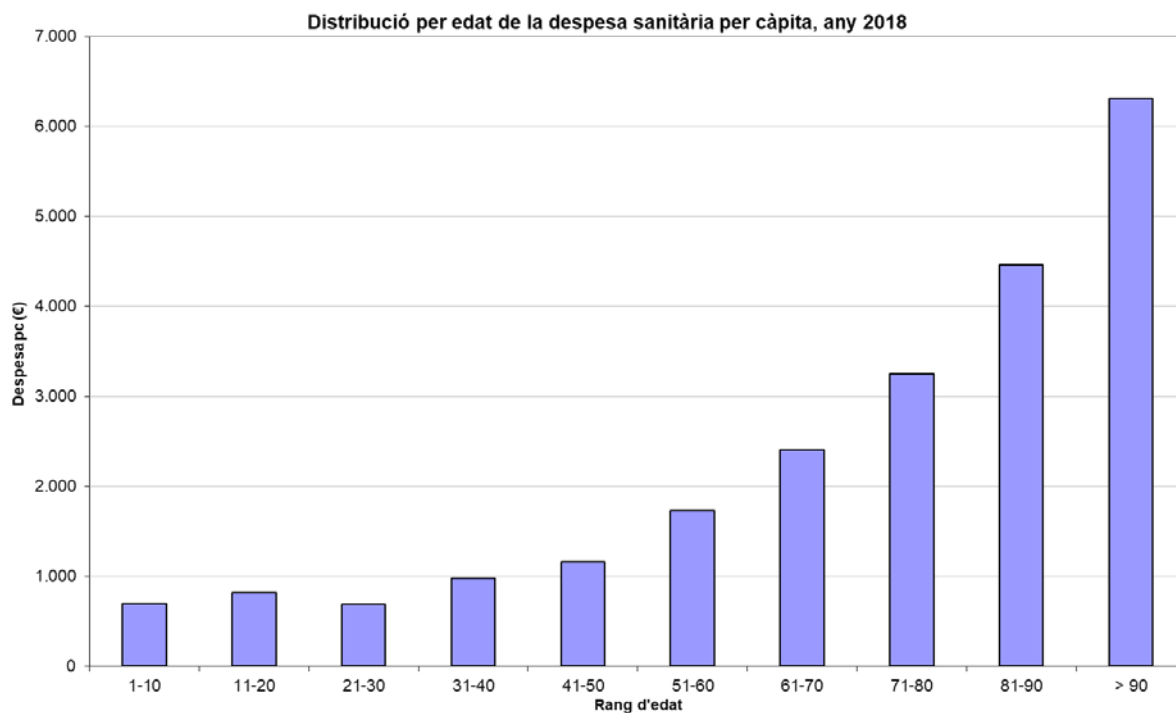
**Comparatiu de la distribució per edat de la despesa sanitària i de la població, any 2018**



**Gràfic 15:** Comparatiu de la distribució per rang d'edat  
*Font: Elaboració CASS*

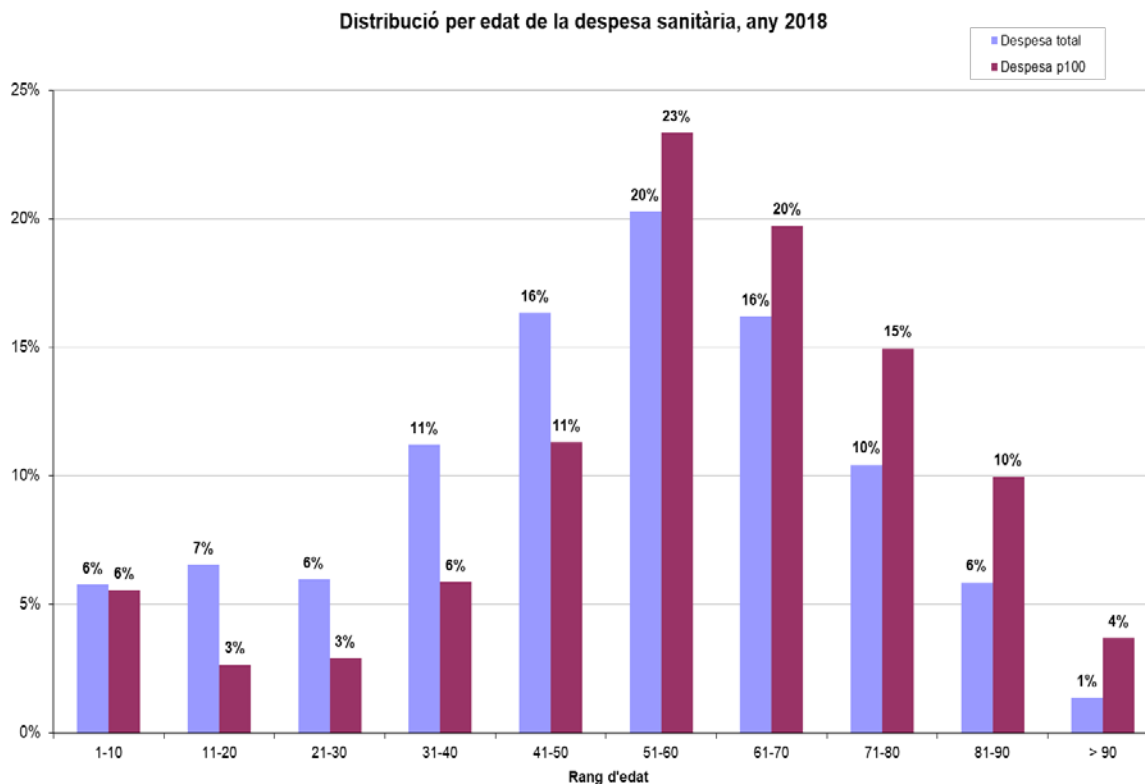
En aquest gràfic es fa un comparatiu entre la distribució de la població assegurada que ha tingut despesa i la distribució de la despesa sanitària, per rang d'edat.

Es pot veure com la proporció d'assegurats és superior a la proporció de la seva despesa respectiva per rang d'edat, fins als 50 anys. A partir d'aquí, la tendència s'inverteix i la despesa passa a tenir una proporció superior que la població. Això denota que la població d'edat més avançada té una despesa sanitària superior.



**Gràfic 16:** Despesa per càpita, per rang d'edat  
*Font: Elaboració CASS*

Aquest gràfic mostra la despesa sanitària mitjana per rang d'edat, dels assegurats que han tingut despesa durant l'any 2018. Es veu clarament com la despesa sanitària per càpita augmenta amb l'edat.

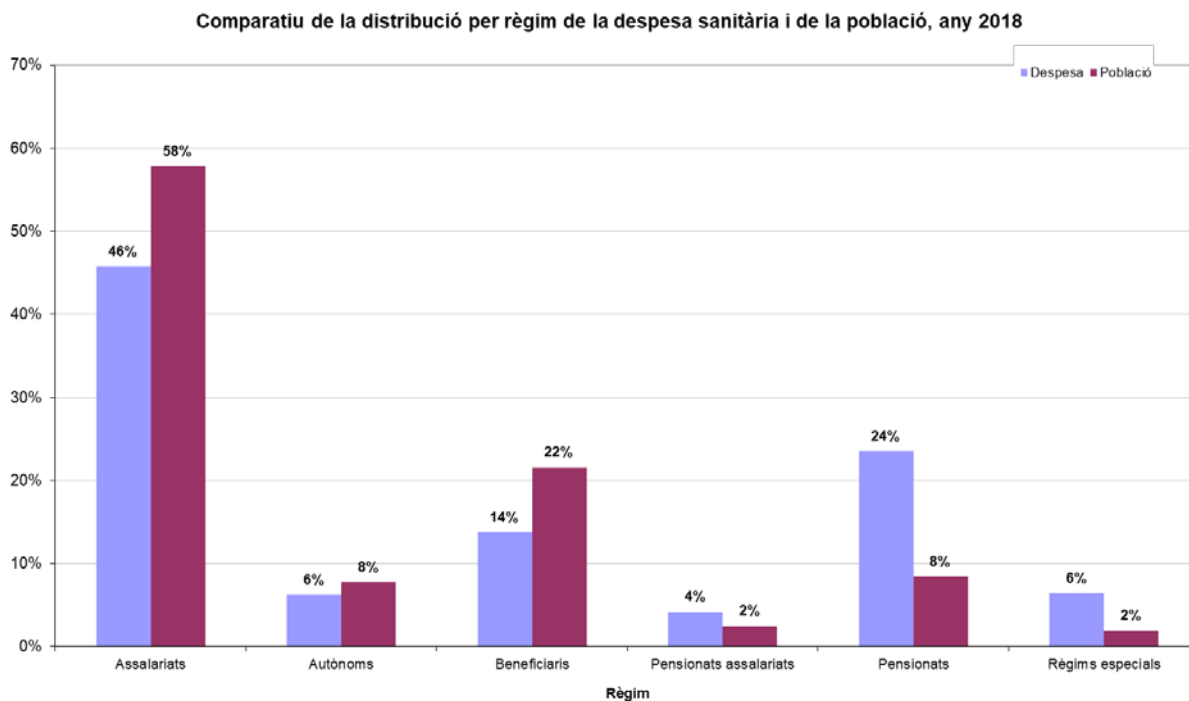


**Gràfic 17:** Comparatiu de la distribució per rang d'edat  
*Font: Elaboració CASS*

En aquest gràfic es compara la distribució de la despesa sanitària total amb la distribució de l'últim percentil, per rang d'edat.

Es pot veure com la proporció de la despesa total és superior a la del percentil de població amb més despesa, per als assegurats de fins a 50 anys. A partir d'aquesta edat, la proporció és sempre superior en el darrer percentil.



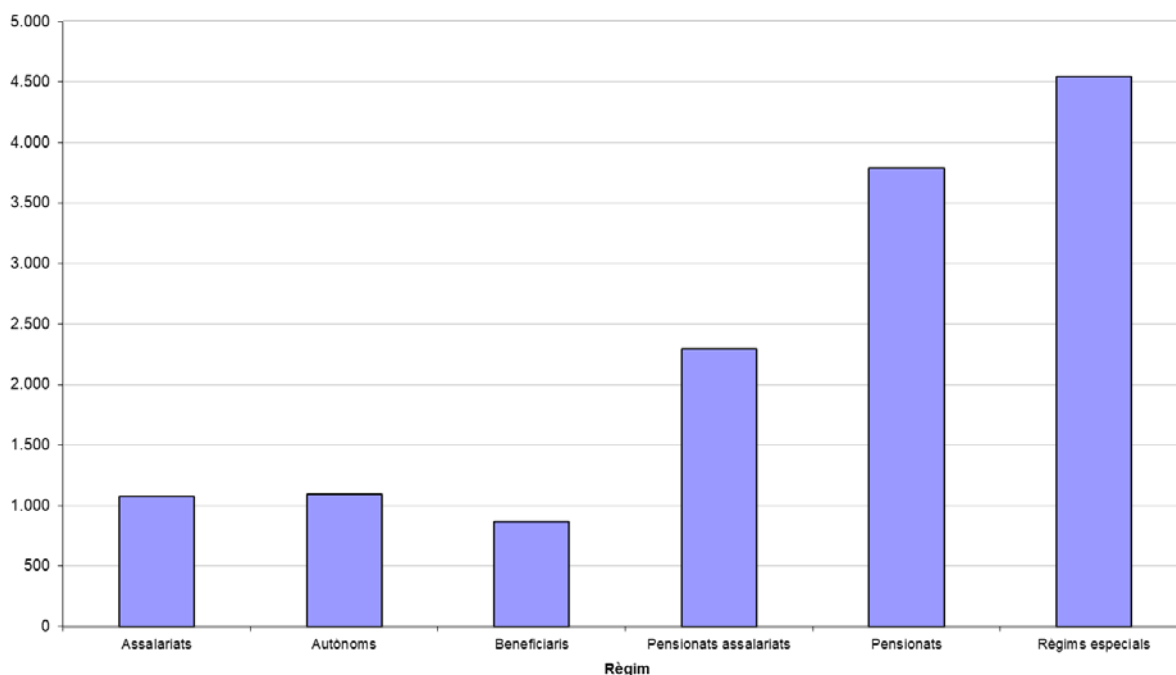


**Gràfic 18:** Comparatiu de la distribució per règim  
*Font: Elaboració CASS*

En aquest gràfic es fa una comparació entre la distribució de la població assegurada que ha tingut despesa i la distribució de la despesa sanitària per règim.

Es pot veure com pels assalariats, comptes propis i beneficiaris la proporció de població és superior a la proporció de la despesa sanitària que han tingut. En canvi, per la resta de règims la despesa sanitària que han generat és relativament superior a la població que representen, i en particular per als pensionats i règims especials.

Distribució per règim de la despesa per càpita 2018



**Gràfic 19:** Despesa per càpita, per règim  
Font: Elaboració CASS

Aquest gràfic mostra la despesa sanitària mitjana per règim dels assegurats que han tingut despesa durant l'any 2018. Es comprova com la despesa sanitària per càpita és molt superior per als pensionats i els règims especials.

Despesa per càpita	2015	2016	2017	2018
Assalariats	1.011	1.025	983	1.074
Autònoms	1.089	1.091	1.034	1.095
Beneficiaris	760	823	788	865
Pensionats assalariats	2.453	2.233	2.197	2.297
Pensionats	3.964	3.748	3.608	3.788
Règims especials	4.507	4.551	4.212	4.545
<b>TOTAL</b>	<b>1.281</b>	<b>1.295</b>	<b>1.252</b>	<b>1.357</b>

**Taula 10:** Despesa per càpita segons règim de l'assegurat amb despesa  
Font: Elaboració CASS

Per resumir, es pot constatar que el volum de la despesa sanitària està determinat en gran mesura per certes característiques de la població.

Així, per rang d'edat, es pot veure com per la població de més de 50 anys, la distribució de la despesa té més pes, de mitjana, que la proporció de població que representa. Així, la població de més edat té relativament més despesa sanitària que la població més jove. Aquest aspecte destaca en la despesa per càpita que mostra l'augment de la despesa per assegurat amb l'edat.

Per règims, es pot comprovar com les categories que tenen relativament més despesa que el pes que representen en la població són, per ordre creixent, els pensionats (assalariats o no) i els règims especials. El mateix es pot veure en la despesa per càpita: els règims especials, juntament amb els pensionats, són els que relativament generen més despesa.

A nivell global, la distribució de la despesa sanitària de l'any 2018 denota que un 1% de la població beneficiària de prestacions ha generat el 21,6% de la despesa total. Aquest 1% correspon al percentil de població amb més despesa, i és 2,5 vegades més que la despesa del percentil anterior.

Així es pot inferir que el sistema sanitari és molt sensible a la despesa que pot tenir una part molt petita i concreta de la població. Alguns casos aïllats amb tractaments molt cars així com l'envelliment de la població són les principals explicacions a la dependència del sistema a les despeses extremes.

## 2.4 Distribució de la despesa per país i especialitat

Despesa reemborsada per especialitat i adreça del prestador executant genèric, per data de prestació.

	Despesa CASS			Distribució			VAR despesa			
	2016	2017	2018	2016	2017	2018	2017/2016	2018/2017		
ANDORRA	FARMÀCIA	10.444.196,1	10.507.453,9	10.698.358,3	11,8%	11,5%	11,8%	0,6%	1,8%	
	ÒPTICA	247.671,0	252.637,4	251.570,5	0,3%	0,3%	0,3%	2,0%	-0,4%	
	INFERMERIA	5.025,7	6.277,2	5.792,0	0,0%	0,0%	0,0%	24,9%	-7,7%	
	LLEVADORS	1.617,7	822,8	385,0	0,0%	0,0%	0,0%	-49,1%	-53,2%	
	FISIOTERAPEUTA	3.030.969,5	3.426.436,8	3.617.571,4	3,4%	3,8%	4,0%	13,0%	5,6%	
	ORTOPÈDIA I PRÒTESI	669.358,1	727.025,9	702.280,7	0,8%	0,8%	0,8%	8,6%	-3,4%	
	PODOLÒGIA	67.769,7	78.464,0	93.440,1	0,1%	0,1%	0,1%	15,8%	19,1%	
	LOGOPEDIA	388.108,7	402.417,4	428.740,7	0,4%	0,4%	0,5%	3,7%	6,5%	
	LABORATORI D'ANÀLISI	2.647.173,6	2.883.613,5	3.306.113,9	3,0%	3,2%	3,6%	8,9%	14,7%	
	ODONTOLOGIA	4.860.810,5	5.088.685,3	5.233.712,6	5,5%	5,6%	5,8%	4,7%	2,8%	
	LLOGUER OXIGEN	670.941,4	674.209,5	634.886,6	0,8%	0,7%	0,7%	0,5%	-5,8%	
	ORTÒPSIA	69.669,1	54.614,6	53.165,4	0,1%	0,1%	0,1%	-21,6%	-2,7%	
	MEDICINA INTERNA	7.853,1	10.349,8	10.244,6	0,0%	0,0%	0,0%	31,8%	-1,0%	
	CARDIOLOGIA	612.386,5	675.730,7	726.939,1	0,7%	0,7%	0,8%	10,3%	7,6%	
	DERMATOLOGIA	306.576,4	327.745,4	280.919,1	0,3%	0,4%	0,3%	6,9%	-14,3%	
	GASTRO-ENTEROLOGIA	491.041,6	484.203,5	502.286,7	0,6%	0,5%	0,6%	-1,4%	3,7%	
	ENDOCRINOLOGIA	110.212,8	170.404,3	193.207,5	0,1%	0,2%	0,2%	54,6%	13,4%	
	NEUROLOGIA	62.578,4	63.140,9	129.803,3	0,1%	0,1%	0,1%	0,9%	105,6%	
	NEFROLOGIA	6.484,4	16.403,0	27.562,3	0,0%	0,0%	0,0%	153,0%	68,0%	
	PNEUMOLOGIA	566.273,4	481.888,1	518.285,7	0,6%	0,5%	0,6%	-14,9%	7,6%	
	REUMATOLOGIA	96.502,3	85.363,2	97.644,4	0,1%	0,1%	0,1%	-11,5%	14,4%	
	AL·LERGOLOGIA	0,0	0,0	71.352,6	0,0%	0,0%	0,1%	-	-	
	ANGIOLOGIA I CIRURGIA VASCULAR	10.671,3	11.318,8	74.578,6	0,0%	0,0%	0,1%	6,1%	558,9%	
	CIRURGIA GENERAL I DIGESTIVA	461.851,8	564.157,6	602.660,4	0,5%	0,6%	0,7%	22,2%	6,8%	
	CIRURGIA MAXIL·LO-FACIAL	26.766,2	61.246,0	83.545,6	0,0%	0,1%	0,1%	128,8%	36,4%	
	CIRURGIA PLÀSTICA I REPARADORA	0,0	0,0	0,0	0,0%	0,0%	0,0%	-	-	
	GINECOLOGIA	1.470.319,6	1.474.254,8	1.465.234,8	1,7%	1,6%	1,6%	0,3%	-0,6%	
	OFTALMOLOGIA	537.499,5	654.947,9	698.523,9	0,6%	0,7%	0,8%	21,9%	6,7%	
	ORL	358.810,5	432.086,9	500.510,1	0,4%	0,5%	0,6%	20,4%	15,8%	
	TRAUMATOLOGIA	715.797,6	837.104,4	911.980,5	0,8%	0,9%	1,0%	16,9%	8,9%	
	UROLOGIA	280.110,2	320.946,6	326.740,0	0,3%	0,4%	0,4%	14,6%	1,8%	
	PEDIATRIA	630.232,6	610.351,8	623.478,5	0,7%	0,7%	0,7%	-3,2%	2,2%	
	RADIOLOGIA	2.166.418,1	2.362.977,6	2.558.402,4	2,5%	2,6%	2,8%	9,1%	8,3%	
	PSIQUIATRIA	76.144,6	113.318,5	120.113,1	0,1%	0,1%	0,1%	48,8%	6,0%	
	ANESTÈSIA-REANIMACIÓ	549.307,7	633.528,1	662.125,9	0,6%	0,7%	0,7%	15,3%	4,5%	
	REHABILITACIÓ	151.356,8	207.484,4	282.924,6	0,2%	0,2%	0,3%	37,1%	36,4%	
	ANATOMIA-PATOLOGICA	413,9	14.817,7	16.442,2	0,0%	0,0%	0,0%	3480,5%	11,0%	
	MEDICINA GENERAL	2.583.942,6	2.710.449,6	3.039.661,2	2,9%	3,0%	3,3%	4,9%	12,1%	
	ESTOMATOLOGIA	228.502,4	234.183,7	245.904,8	0,3%	0,3%	0,3%	2,5%	5,0%	
	MEDECINA DEL TREBALL	5.234,8	4.971,2	5.370,6	0,0%	0,0%	0,0%	-5,0%	8,0%	
	MEDECINA ESPORTIVA	41.109,2	39.396,0	36.744,9	0,0%	0,0%	0,0%	-4,2%	-6,7%	
	CLINQUES I HOSPITALS	30.249.916,3	30.312.368,1	30.978.246,9	34,3%	33,3%	34,1%	0,2%	2,2%	
	CENTRE SOCIO-SANITARI	4.024.492,4	3.990.589,4	4.068.202,5	4,6%	4,4%	4,5%	-0,8%	1,9%	
	ESCOLES ESPECIALITZADES	1.283.685,2	1.317.417,4	1.306.821,2	1,5%	1,4%	1,4%	2,6%	-0,8%	
	<b>TOTAL ANDORRA</b>	<b>71.215.803</b>	<b>73.325.803</b>	<b>76.192.475</b>	<b>80,7%</b>	<b>80,6%</b>	<b>83,8%</b>	<b>3,0%</b>	<b>3,9%</b>	
	ESTRANGER	FARMÀCIA	113.633,0	119.409,3	119.438,0	0,1%	0,1%	0,1%	5,1%	0,0%
		ÒPTICA	906,2	1.414,8	826,6	0,0%	0,0%	0,0%	56,1%	-41,6%
INFERMERIA		26.492,8	12.797,6	9.065,9	0,0%	0,0%	0,0%	-51,7%	-29,2%	
FISIOTERAPEUTA		39.387,1	14.052,6	19.019,8	0,0%	0,0%	0,0%	-64,3%	35,3%	
ORTOPÈDIA I PRÒTESI		2.189.881,9	1.697.676,9	1.763.273,0	2,5%	1,9%	1,9%	-22,5%	3,9%	
LOGOPEDIA		215,7	35,9	270,6	0,0%	0,0%	0,0%	-83,4%	654,6%	
LABORATORI D'ANÀLISI		9.987,1	8.652,7	7.176,8	0,0%	0,0%	0,0%	-13,4%	-17,1%	
ODONTOLOGIA		37.533,1	43.812,2	43.829,5	0,0%	0,0%	0,0%	16,7%	0,0%	
ORTÒPSIA		262,9	132,9	132,3	0,0%	0,0%	0,0%	-49,5%	-0,4%	
ORGANISMES S.S. ESTRANGERS		1.144.700,7	871.003,3	126.398,9	1,3%	1,0%	0,1%	-23,9%	-85,5%	
AL·LERGOLOGIA		0,0	3.150,0	13.209,8	0,0%	0,0%	0,0%	-	319,4%	
OFTALMOLOGIA		0,0	0,0	9.500,4	0,0%	0,0%	0,0%	-	-	
RADIOLOGIA		1.859,9	429,7	143,2	0,0%	0,0%	0,0%	-76,9%	-66,7%	
MEDICINA GENERAL		907,9	953,0	885,0	0,0%	0,0%	0,0%	5,0%	-7,1%	
CLINQUES I HOSPITALS		9.055.343,5	10.529.473,7	9.049.230,4	10,3%	11,6%	9,9%	16,3%	-14,1%	
CONVENI ASC		4.367.297,7	4.401.380,2	3.612.286,0	5,0%	4,8%	4,0%	0,8%	-17,9%	
<b>TOTAL ESTRANGER</b>		<b>16.988.409</b>	<b>17.704.375</b>	<b>14.774.686</b>	<b>19,3%</b>	<b>19,4%</b>	<b>16,2%</b>	<b>4,2%</b>	<b>-16,5%</b>	
<b>TOTAL</b>	<b>88.204.213</b>	<b>91.030.178</b>	<b>90.967.161</b>	<b>100%</b>	<b>100%</b>	<b>100%</b>	<b>3,2%</b>	<b>-0,1%</b>		

Taula 11: Distribució de la despesa reemborsada per país i especialitat 2016-18

Font: Elaboració CASS

### 3- Nombre d'actes per consulta 2016-18 (per data prestació)

Extracció de les dades a 05/03/2019

#### 3.1 Actes de consulta

NOMBRE ACTES	2016	2017	2018	VAR 2017/16	VAR 2018/17
CONSULTA GENERALISTA	132.365	135.903	145.910	3%	7%
CONSULTA ESPECIALISTA	176.704	177.782	178.612	1%	0%
CONSULTA NEUROPSIQUIATRIA	10.840	11.637	11.287	7%	-3%
CONSULTA DENTISTA	17.173	18.190	18.008	6%	-1%
VISITA A DOMICILI	2.138	2.743	3.388	28%	24%
VISITA A DOMICILI ESPECIALISTA	39	68	68	74%	0%
VISITES URGENCIES PAS DE LA CASA	826	417	3	-50%	-99%
VISITES URGENCIES	31.824	31.347	30.594	1%	-2%
<b>TOTAL</b>	<b>371.083</b>	<b>378.087</b>	<b>387.870</b>	<b>2%</b>	<b>3%</b>

**Taula 12:** Evolució del nombre d'actes de consulta  
Font: Elaboració CASS

#### 3.2 Actes dels auxiliars mèdics

NOMBRE ACTES	2016	2017	2018	VAR 2017/16	VAR 2018/17
FISIOTERAPEUTA	311.694	340.877	352.595	9%	3%
ORTOFONISTA/ LOGOPEDA	19.109	19.699	20.662	3%	5%
PODOLEG	12.113	13.287	14.373	10%	8%
ORTOPTISTA	4.176	4.289	4.039	3%	-6%
LLEVADORA	2.637	2.163	2.121	-18%	-2%
<b>TOTAL</b>	<b>349.729</b>	<b>380.315</b>	<b>393.790</b>	<b>9%</b>	<b>4%</b>

**Taula 13:** Evolució dels actes dels auxiliars mèdics  
Font: Elaboració CASS

#### 4- Nombre i durada dels aturs 2016 a 2018

Dades extretes a 05/03/2019

#### 4.1 Nombre i durada dels aturs per tipus de patologia diagnosticada

##### 4.1.1 Nombre i durada dels aturs per tipus de patologia diagnosticada -Risc malaltia

Risc MALALTIA	2016					2017					2018				
	Nombre d'aturs nous	Nombre d'aturs vigents	Dies d'atur	Durada mitjana	Import pagat per dia	Nombre d'aturs nous	Nombre d'aturs vigents	Dies d'atur	Durada mitjana	Import pagat per dia	Nombre d'aturs nous	Nombre d'aturs vigents	Dies d'atur	Durada mitjana	Import pagat per dia
00-DIAGN. INDETERMINAT	104	118	1.629	13,8	27,9	144	155	2.007	12,9	24,8	117	136	3.013	22,2	25,9
01-M. INFECCIOSES I PARASITÀRIES	252	274	3.946	14,4	26,3	272	302	4.621	15,3	28,3	344	363	4.802	13,2	28,1
02-NEOPLÀSIES	118	262	36.056	137,6	37,7	133	270	40.111	148,6	36,3	154	311	46.754	150,3	38,4
03-M. ENDOCR, NUTRIC, METABOL	45	66	4.003	60,7	26,8	53	66	2.743	41,6	29,0	65	84	2.897	34,5	29,3
04-M. DE LA SANG	13	14	734	52,4	24,3	10	18	1.231	68,4	28,4	14	19	1.032	54,3	26,5
05-TRASTORNS MENTALS	574	745	43.646	58,6	33,4	580	759	48.837	64,3	33,1	619	810	50.029	61,8	32,0
06-M. SISTEMA NERVIÓS / ÒRGANS SENTITS	256	347	19.752	56,9	31,1	299	382	20.558	53,8	30,3	355	447	24.137	54,0	30,0
07-PATOLOGIES DE L'APARELL CIRCULATORI	229	323	20.585	63,7	37,4	265	354	20.688	58,4	31,7	346	422	23.996	56,9	33,8
08-PATOLOGIES DE L'APARELL RESPIRATORI	1.465	1.511	16.449	10,9	23,2	1.332	1.456	15.758	10,8	22,6	1.575	1.653	19.528	11,8	25,1
09-PATOLOGIES DE L'APARELL DIGESTIU	430	479	12.052	25,2	30,1	456	510	11.877	23,3	31,9	477	534	16.122	30,2	32,5
10-PATOLOGIES DE L'APARELL GÈNITO- URINARI	193	211	4.871	23,1	30,2	219	251	6.379	25,4	33,7	219	246	7.855	31,9	35,1
11-EMBARÀS, PART, PUERPERI	185	205	5.872	28,6	29,2	191	217	6.734	31,0	34,9	179	204	6.419	31,5	28,0
12-PATOLOGIES DE PELL I TEIXIT SUBCUTANI	62	79	2.232	28,3	27,9	94	107	3.858	36,1	25,4	144	166	6.996	42,1	24,9
13-PATOLOGIES APARELL LOCOMOTOR I TEIXIT CONJUNTIU	1.936	2.446	154.529	63,2	31,1	1.972	2.511	160.653	64,0	30,9	2.017	2.629	185.411	70,5	31,1
14-ANOMALIES CONGÈNITES	4	4	179	44,8	24,1	8	12	993	82,8	25,7	3	5	467	93,4	23,7
16-SIGNM, SIMPT, ESTATS PAT MAL DEF	499	540	12.009	22,2	26,7	460	515	14.451	28,1	28,9	488	563	17.975	31,9	27,8
17-LESIONS I EFECTES ADVERSOS	1.004	1.196	59.475	49,7	33,0	1.079	1.303	67.398	51,7	32,4	1.072	1.310	69.922	53,4	32,2
18-ALTRES	1.240	1.701	113.906	67,0	34,1	1.178	1.639	112.323	68,5	33,8	884	1.280	90.308	70,6	34,1
<b>DIAGNOSTIC</b>	<b>8.609</b>	<b>9.905</b>	<b>511.925</b>	<b>51,7</b>	<b>32,4</b>	<b>8.745</b>	<b>10.187</b>	<b>541.220</b>	<b>53,1</b>	<b>32,0</b>	<b>9.072</b>	<b>10.541</b>	<b>577.663</b>	<b>54,8</b>	<b>32,0</b>

Taula 14: Durada mitjana dels aturs per patologia- risc malaltia

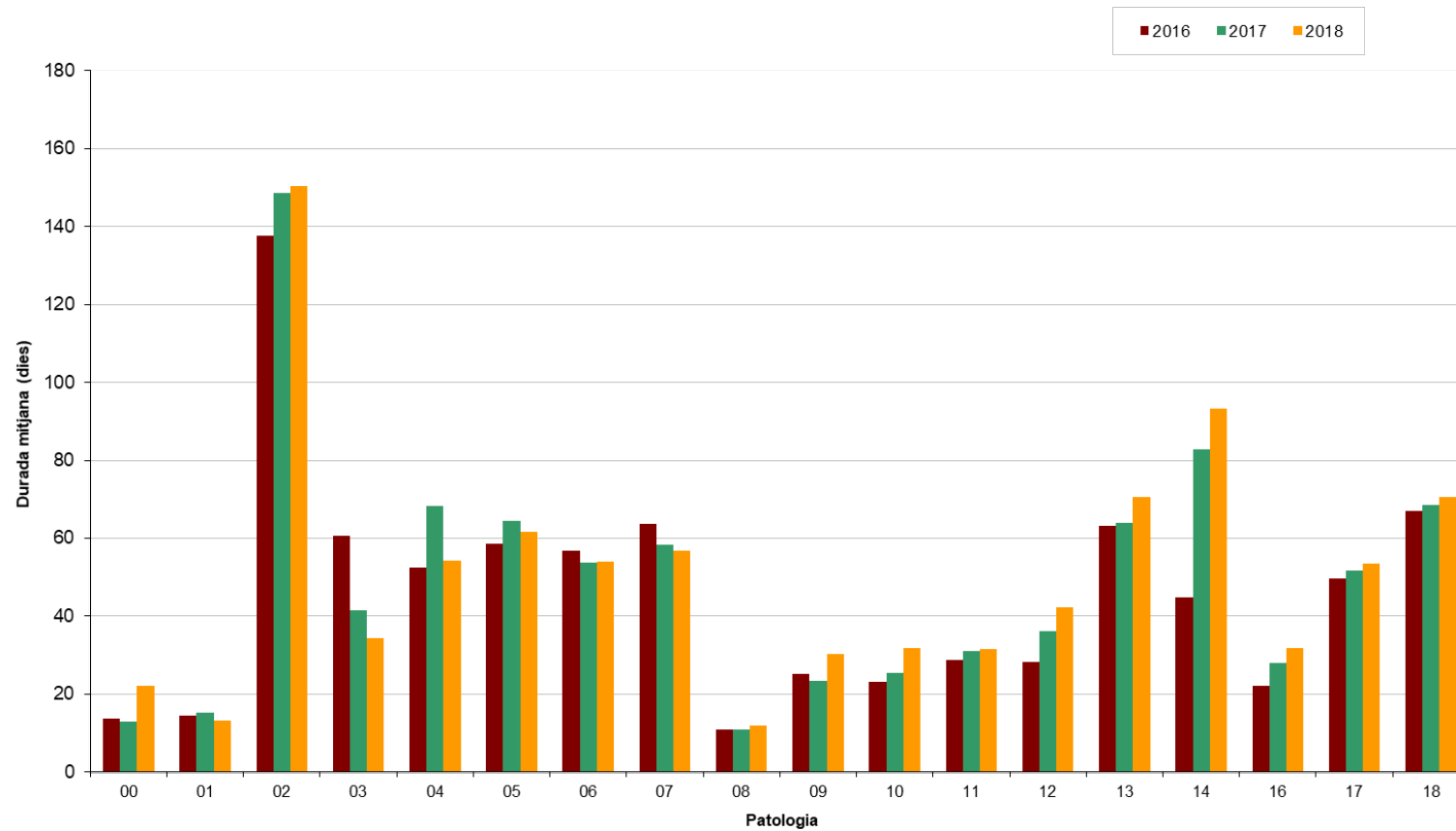
Font: Elaboració CASS

4.1.2 Evolució de les variables dels aturs per tipus de patologia diagnosticada- Risc malaltia

Risc MALALTIA	VAR 2017/16					VAR 2018/17				
	Nombre d'aturs nous	Nombre d'aturs vigents	Dies d'atur	Durada mitjana	Import pagat per dia	Nombre d'aturs nous	Nombre d'aturs vigents	Dies d'atur	Durada mitjana	Import pagat per dia
00-DIAGN. INDETERMINAT	38%	31%	23%	-6%	-11%	-19%	-12%	50%	71%	5%
01-M. INFECCIOSES I PARASITÀRIES	8%	10%	17%	6%	8%	26%	20%	4%	-14%	-1%
02-NEOPLÀSIES	13%	3%	11%	8%	-4%	16%	15%	17%	1%	6%
03-M. ENDOCR, NUTRIC, METABOL	18%	0%	-31%	-31%	8%	23%	27%	6%	-17%	1%
04-M. DE LA SANG	-23%	29%	68%	30%	17%	40%	6%	-16%	-21%	-6%
05-TRASTORNS MENTALS	1%	2%	12%	10%	-1%	7%	7%	2%	-4%	-3%
06-M. SISTEMA NERVIÓS / ÒRGANS SENTITS	17%	10%	4%	-5%	-3%	19%	17%	17%	0%	-1%
07-PATOLOGIES DE L'APARELL CIRCULATORI	16%	10%	1%	-8%	-15%	31%	19%	16%	-3%	6%
08-PATOLOGIES DE L'APARELL RESPIRATORI	-9%	-4%	-4%	-1%	-2%	18%	14%	24%	9%	11%
09-PATOLOGIES DE L'APARELL DIGESTIU	6%	6%	-1%	-7%	6%	5%	5%	36%	30%	2%
10-PATOLOGIES DE L'APARELL GÈNITO- URINARI	13%	19%	31%	10%	11%	0%	-2%	23%	26%	4%
11-EMBARÀS, PART, PUERPERI	3%	6%	15%	8%	20%	-6%	-6%	-5%	1%	-20%
12-PATOLOGIES DE PELL I TEIXIT SUBCUTANI	52%	35%	73%	28%	-9%	53%	55%	81%	17%	-2%
13-PATOLOGIES APARELL LOCOMOTOR I TEIXIT CONJUNTIU	2%	3%	4%	1%	-1%	2%	5%	15%	10%	1%
14-ANOMALIES CONGENITES	100%	200%	455%	85%	7%	-63%	-58%	-53%	13%	-8%
16-SIGNM, SIMPT, ESTATS PAT MAL DEF	-8%	-5%	20%	26%	8%	6%	9%	24%	14%	-4%
17-LESIONS I EFECTES ADVERSOS	7%	9%	13%	4%	-2%	-1%	1%	4%	3%	-1%
18-ALTRES	-5%	-4%	-1%	2%	-1%	-25%	-22%	-20%	3%	1%
<b>DIAGNOSTIC</b>	<b>2%</b>	<b>3%</b>	<b>6%</b>	<b>3%</b>	<b>-1%</b>	<b>4%</b>	<b>3%</b>	<b>7%</b>	<b>3%</b>	<b>0%</b>

Taula 15: Evolució de la durada mitjana dels aturs per patologia- risc malaltia  
Font: Elaboració CASS

**Durada mitjana dels aturs per patologia (risc malaltia)**



**Gràfic 20:** Durada mitjana dels aturs per patologia- Risc malaltia  
*Font: Elaboració CASS*



#### 4.1.3 Nombre i durada dels aturs per tipus de patologia diagnosticada -Risc accident laboral

Risc ACCIDENT	2016					2017					2018				
	Nombre d'aturs nous	Nombre d'aturs vigents	Dies d'atur	Durada mitjana	Import pagat per dia	Nombre d'aturs nous	Nombre d'aturs vigents	Dies d'atur	Durada mitjana	Import pagat per dia	Nombre d'aturs nous	Nombre d'aturs vigents	Dies d'atur	Durada mitjana	Import pagat per dia
00-DIAGN. INDETERMINAT	54	58	582	10,0	33,0	75	77	920	11,9	33,6	35	39	659	16,9	36,9
05-TRASTORNS MENTALS	0	1	57	57,0	74,7	1	5	122	24,4	51,9	0	0	0	-	-
06-M. SISTEMA NERVIÓS / ÒRGANS SENTITS	25	32	1.166	36,4	36,2	16	25	677	27,1	30,7	31	36	991	27,5	34,0
07-PATOLOGIES DE L'APARELL CIRCULATORI	4	6	390	65,0	50,1	3	6	755	125,8	37,6	4	8	607	75,9	35,8
08-PATOLOGIES DE L'APARELL RESPIRATORI	1	1	64	64,0	25,9	0	1	91	91,0	33,0	0	0	0	-	-
09-PATOLOGIES DE L'APARELL DIGESTIU	0	3	386	128,7	35,7	1	2	40	20,0	45,5	0	1	31	31,0	22,7
10-PATOLOGIES DE L'APARELL GÈNITO- URINARI	0	1	10	10,0	28,0	0	1	2	2,0	75,7	0	0	0	-	-
12-PATOLOGIES DE PELL I TEIXIT SUBCUTANI	4	4	257	64,3	32,8	6	8	230	28,8	58,8	5	7	565	80,7	33,6
13-PATOLOGIES APARELL LOCOMOTOR I TEIXIT CONJUNTIU	491	675	38.578	57,2	35,4	481	628	35.750	56,9	35,7	563	736	47.277	64,2	36,7
16-SIGNM, SIMPT, ESTATS PAT MAL DEF	7	8	159	19,9	30,2	5	6	333	55,5	34,0	8	11	685	62,3	32,9
17-LESIONS I EFECTES ADVERSOS	1.255	1.465	71.526	48,8	35,3	1.282	1.531	76.137	49,7	36,1	1.265	1.501	83.972	55,9	35,6
18-ALTRES	56	149	17.189	115,4	38,4	66	178	19.326	108,6	36,7	45	139	16.462	118,4	39,7
<b>DIAGNOSTIC</b>	<b>1.897</b>	<b>2.223</b>	<b>130.364</b>	<b>58,6</b>	<b>35,8</b>	<b>1.936</b>	<b>2.268</b>	<b>134.383</b>	<b>59,3</b>	<b>36,1</b>	<b>1.956</b>	<b>2.308</b>	<b>151.249</b>	<b>65,5</b>	<b>36,3</b>

Taula 16: Durada mitjana dels aturs per patologia – risc accident

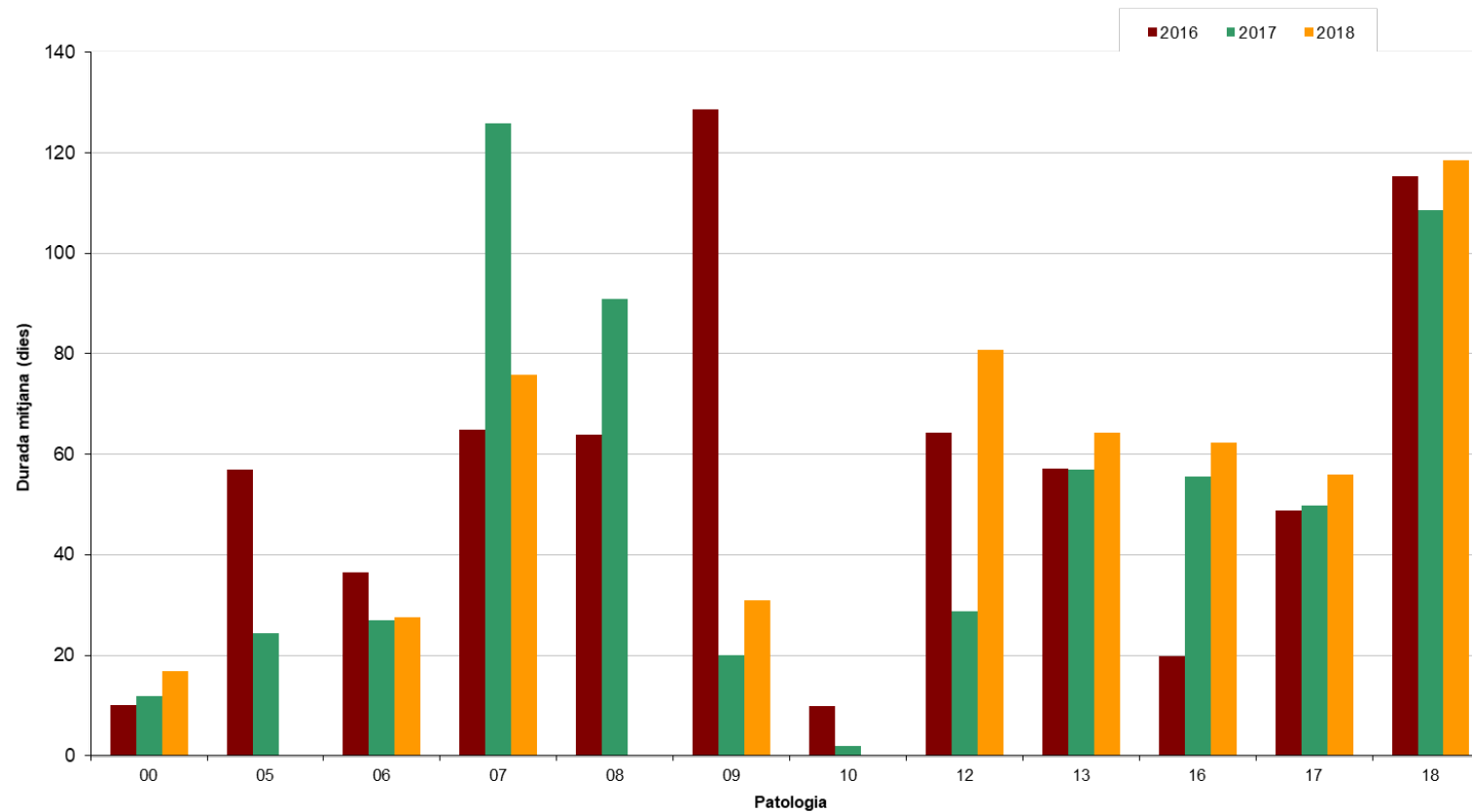
Font: Elaboració CASS

#### 4.1.4 Evolució de les variables dels aturs per tipus de patologia diagnosticada- Risc accident laboral

Risc ACCIDENT	VAR 2017/16					VAR 2018/17				
	Nombre d'aturs nous	Nombre d'aturs vigents	Dies d'atur	Durada mitjana	Import pagat per dia	Nombre d'aturs nous	Nombre d'aturs vigents	Dies d'atur	Durada mitjana	Import pagat per dia
00-DIAGN. INDETERMINAT	39%	33%	58%	19%	2%	-53%	-49%	-28%	41%	10%
05-TRASTORNS MENTALS	-	400%	114%	-57%	-30%	-	-	-	-	-
06-M. SISTEMA NERVIÓS / ÒRGANS SENTITS	-36%	-22%	-42%	-26%	-15%	94%	44%	46%	2%	11%
07-PATOLOGIES DE L'APARELL CIRCULATORI	-25%	0%	94%	94%	-25%	33%	33%	-20%	-40%	-5%
08-PATOLOGIES DE L'APARELL RESPIRATORI	-	0%	42%	42%	27%	-	-	-	-	-
09-PATOLOGIES DE L'APARELL DIGESTIU	-	-33%	-90%	-84%	27%	-	-50%	-23%	55%	-50%
10-PATOLOGIES DE L'APARELL GÈNITO- URINARI	-	0%	-80%	-80%	170%	-	-	-	-	-
12-PATOLOGIES DE PELL I TEIXIT SUBCUTANI	50%	100%	-11%	-55%	80%	-17%	-13%	146%	181%	-43%
13-PATOLOGIES APARELL LOCOMOTOR I TEIXIT CONJUNTIU	-2%	-7%	-7%	0%	1%	17%	17%	32%	13%	3%
16-SIGNM, SIMPT, ESTATS PAT MAL DEF	-29%	-25%	109%	179%	13%	60%	83%	106%	12%	-3%
17-LESIONS I EFECTES ADVERSOS	2%	5%	6%	2%	2%	-1%	-2%	10%	12%	-2%
18-ALTRES	18%	19%	12%	-6%	-5%	-32%	-22%	-15%	9%	8%
<b>DIAGNOSTIC</b>	<b>2%</b>	<b>2%</b>	<b>3%</b>	<b>1%</b>	<b>1%</b>	<b>1%</b>	<b>2%</b>	<b>13%</b>	<b>11%</b>	<b>1%</b>

Taula 17: Evolució de la durada mitjana dels aturs per patologia- risc accident  
Font: Elaboració CASS

Durada mitjana dels aturs per patologia (risc accident)



Gràfic 21: Durada mitjana dels aturs per patologia- Risc accident  
Font: Elaboració CASS

## 4.2 Evolució dels aturs per risc de maternitat segons el tipus de part

### 4.2.1 Evolució de les variables dels aturs de maternitat



		Nombre Aturs <sup>(1)</sup>	Nombre Aturs nous <sup>(2)</sup>	Dies pagats periode	Import pagat	Mitjan a dies pagats	Import pagat per dia	Nombre Aturs <sup>(1)</sup>	Nombre Aturs nous <sup>(2)</sup>	Dies pagats periode	Import pagat	Mitjan a dies pagats	Import pagat per dia	Nombre Aturs <sup>(1)</sup>	Nombre Aturs nous <sup>(2)</sup>	Dies pagats periode	Import pagat	Mitjan a dies pagats	Import pagat per dia
HOMES	ADOPCIÓ	0	0	0	0	-	-	1	1	91	8.439	91,0	92,7	2	2	186	12.392	93,0	66,6
	PROPIS	6	6	311	22.474	51,8	72,3	8	6	389	26.272	48,6	67,5	9	8	452	40.923	50,2	90,5
	PATERNITAT <sup>(3)</sup>	495	481	6.714	474.689	13,6	70,7	446	434	6.050	410.644	13,6	67,9	386	375	5.213	369.051	13,5	70,8
	<b>Total Homes</b>	<b>501</b>	<b>487</b>	<b>7.025</b>	<b>497.163</b>	<b>14,0</b>	<b>70,8</b>	<b>455</b>	<b>441</b>	<b>6.530</b>	<b>445.355</b>	<b>14,4</b>	<b>68,2</b>	<b>397</b>	<b>385</b>	<b>5.851</b>	<b>422.366</b>	<b>14,7</b>	<b>72,2</b>
DONES	ADOPCIÓ	3	3	233	14.077	77,7	60,4	3	1	118	7.537	39,3	63,9	2	1	207	19.378	103,5	93,6
	PROPIS	698	527	59.544	3.553.334	85,3	59,7	678	527	58.884	3.475.208	86,8	59,0	605	447	49.380	2.951.162	81,6	59,8
	PATERNITAT <sup>(3)</sup>	0	0	0	0	-	-	1	1	14	916	14,0	65,4	1	1	14	1.192	14,0	85,1
	RISC EMBARAS <sup>(4)</sup>	5	2	477	15.478	95,4	32,4	4	4	607	16.611	151,8	27,4	2	1	159	5.335	79,5	33,6
	<b>Total Dones</b>	<b>706</b>	<b>532</b>	<b>60.254</b>	<b>3.582.888</b>	<b>85,3</b>	<b>59,5</b>	<b>686</b>	<b>533</b>	<b>59.623</b>	<b>3.500.271</b>	<b>86,9</b>	<b>58,7</b>	<b>610</b>	<b>450</b>	<b>49.760</b>	<b>2.977.067</b>	<b>81,6</b>	<b>59,8</b>
TOTAL	ADOPCIÓ	3	3	233	14.077	77,7	60,4	4	2	209	15.976	52,3	76,4	4	3	393	31.770	98,3	80,8
	PROPIS	704	533	59.855	3.575.808	85,0	59,7	686	533	59.273	3.501.480	86,4	59,1	614	455	49.832	2.992.085	81,2	60,0
	PATERNITAT <sup>(3)</sup>	495	481	6.714	474.689	13,6	70,7	447	435	6.064	411.560	13,6	67,9	387	376	5.227	370.243	13,5	70,8
	RISC EMBARAS <sup>(4)</sup>	5	2	477	15.478	95,4	32,4	4	4	607	16.611	151,8	27,4	2	1	159	5.335	79,5	33,6
	<b>TOTAL ANY</b>	<b>1.207</b>	<b>1.019</b>	<b>67.279</b>	<b>4.080.052</b>	<b>55,7</b>	<b>60,6</b>	<b>1.141</b>	<b>974</b>	<b>66.153</b>	<b>3.945.626</b>	<b>58,0</b>	<b>59,6</b>	<b>1.007</b>	<b>835</b>	<b>55.611</b>	<b>3.399.433</b>	<b>55,2</b>	<b>61,1</b>

**Taula 18:** Evolució aturs de maternitat per tipus de part  
*Font: Elaboració CASS*

- (1) Atur iniciat anteriorment a l'exercici 2017 i que està en vigor l'any de procés.  
(2) Data d'inici de l'atur durant l'any de procés.

## 4.2.2 Variació de les variables corresponents a aturs per risc maternitat

		Variació 2017/16						Variació 2018/17					
		Nombre Aturs (1)	Nombre Aturs nous (2)	Dies Pagats Període	Import pagat	Mitjana dies pagats	Import pagat per dia	Nombre Aturs (1)	Nombre Aturs nous (2)	Dies Pagats Període	Import pagat	Mitjana dies pagats	Import pagat per dia
HOMES	ADOPCIÓ	-	-	-	-	-	-	100%	100%	104%	47%	2%	-28%
	PROPIS	33%	0%	25%	17%	-6%	-7%	13%	33%	16%	56%	3%	34%
	PATERNITAT (3)	-10%	-10%	-10%	-13%	0%	-4%	-13%	-14%	-14%	-10%	0%	4%
	<b>Total Homes</b>	<b>-9%</b>	<b>-9%</b>	<b>-7%</b>	<b>-10%</b>	<b>2%</b>	<b>-4%</b>	<b>-13%</b>	<b>-13%</b>	<b>-10%</b>	<b>-5%</b>	<b>3%</b>	<b>6%</b>
DONES	ADOPCIÓ	0%	-67%	-49%	-46%	-49%	6%	-33%	0%	75%	157%	163%	47%
	PROPIS	-3%	0%	-1%	-2%	2%	-1%	-11%	-15%	-16%	-15%	-6%	1%
	PATERNITAT (3)	-	-	-	-	-	-	0%	0%	0%	30%	0%	30%
	RISC EMBARAS (4)	-20%	100%	27%	7%	59%	-16%	-50%	-75%	-74%	-68%	-48%	23%
	<b>Total Dones</b>	<b>-3%</b>	<b>0%</b>	<b>-1%</b>	<b>-2%</b>	<b>2%</b>	<b>-1%</b>	<b>-11%</b>	<b>-16%</b>	<b>-17%</b>	<b>-15%</b>	<b>-6%</b>	<b>2%</b>
TOTAL	ADOPCIÓ	33%	-33%	-10%	13%	-33%	27%	0%	50%	88%	99%	88%	6%
	PROPIS	-3%	0%	-1%	-2%	2%	-1%	-10%	-15%	-16%	-15%	-6%	2%
	PATERNITAT (3)	-10%	-10%	-10%	-13%	0%	-4%	-13%	-14%	-14%	-10%	0%	4%
	RISC EMBARAS (4)	-20%	100%	27%	7%	59%	-16%	-50%	-75%	-74%	-68%	-48%	23%
	<b>TOTAL ANY</b>	<b>-5%</b>	<b>-4%</b>	<b>-2%</b>	<b>-3%</b>	<b>4%</b>	<b>-2%</b>	<b>-12%</b>	<b>-14%</b>	<b>-16%</b>	<b>-14%</b>	<b>-5%</b>	<b>2%</b>

**Taula 19:** Variació dels aturs de maternitat per tipus de part

Font: Elaboració CASS

(1) Atur iniciat anteriorment i que està en vigor l'any de procés.

(2) Data d'inici de l'atur durant l'any de procés.

### 4.3 Evolució mensual del nombre de persones que han estat en incapacitat temporal, per risc.

#### 4.3.1 Nombre d'assalariats que han estat en incapacitat temporal

Nombre malalts en atur		GEN	FEB	MAR	ABR	MAI	JUN	JUL	AGO	SEP	OCT	NOV	DES
<b>Malaltia</b>	2012	1.898	2.085	1.966	1.706	1.680	1.618	1.484	1.349	1.529	1.765	1.733	1.620
	2013	2.120	2.338	1.983	1.852	1.786	1.658	1.496	1.409	1.614	1.800	1.824	1.721
	2014	2.132	2.163	1.979	1.872	1.823	1.698	1.570	1.437	1.640	1.773	1.755	1.652
	2015	2.153	2.318	2.192	1.878	1.850	1.753	1.654	1.572	1.748	1.943	1.986	1.797
	2016	2.001	2.222	2.256	1.989	1.918	1.797	1.690	1.658	1.740	1.916	1.965	2.033
	2017	2.481	2.170	2.140	2.016	2.015	1.896	1.830	1.729	1.826	2.010	2.042	2.057
	2018	2.554	2.437	2.323	2.209	2.111	2.057	1.894	1.804	1.945	2.109	2.175	2.078
<b>Accident</b>	2012	513	552	577	528	509	479	462	434	437	426	450	433
	2013	503	593	592	544	496	483	486	467	478	477	466	477
	2014	506	537	565	495	486	459	451	405	412	443	428	410
	2015	489	549	569	510	456	456	425	410	416	440	442	441
	2016	501	541	535	495	505	461	480	443	445	465	462	454
	2017	541	565	583	542	499	502	516	444	444	438	444	461
	2018	539	598	665	602	528	520	551	490	525	521	510	523
Percentatge de malalts en atur <sup>1</sup>		GEN	FEB	MAR	ABR	MAI	JUN	JUL	AGO	SEP	OCT	NOV	DES
<b>Malaltia</b>	2012	4,8%	5,3%	5,0%	4,4%	4,7%	4,5%	4,1%	3,7%	4,3%	5,0%	4,9%	4,2%
	2013	5,5%	6,1%	5,2%	5,0%	5,1%	4,7%	4,2%	3,9%	4,6%	5,1%	5,1%	4,5%
	2014	5,5%	5,6%	5,2%	5,0%	5,2%	4,8%	4,3%	4,0%	4,6%	5,0%	4,9%	4,2%
	2015	5,5%	5,9%	5,6%	4,9%	5,2%	4,9%	4,5%	4,3%	4,8%	5,4%	5,4%	4,5%
	2016	5,0%	5,6%	5,7%	5,1%	5,3%	4,9%	4,5%	4,4%	4,7%	5,2%	5,2%	4,9%
	2017	6,0%	5,3%	5,2%	5,0%	5,4%	5,0%	4,8%	4,5%	4,8%	5,3%	5,2%	4,8%
	2018	6,0%	5,7%	5,4%	5,3%	5,5%	5,3%	4,8%	4,6%	5,0%	5,4%	5,4%	4,7%
<b>Accident</b>	2012	1,3%	1,4%	1,5%	1,4%	1,4%	1,3%	1,3%	1,2%	1,2%	1,2%	1,3%	1,1%
	2013	1,3%	1,5%	1,5%	1,5%	1,4%	1,4%	1,4%	1,3%	1,3%	1,4%	1,3%	1,2%
	2014	1,3%	1,4%	1,5%	1,3%	1,4%	1,3%	1,2%	1,1%	1,2%	1,2%	1,2%	1,0%
	2015	1,2%	1,4%	1,5%	1,3%	1,3%	1,3%	1,2%	1,1%	1,1%	1,2%	1,2%	1,1%
	2016	1,2%	1,4%	1,3%	1,3%	1,4%	1,3%	1,3%	1,2%	1,2%	1,3%	1,2%	1,1%
	2017	1,3%	1,4%	1,4%	1,3%	1,3%	1,3%	1,3%	1,2%	1,2%	1,2%	1,1%	1,1%
	2018	1,3%	1,4%	1,6%	1,4%	1,4%	1,3%	1,4%	1,2%	1,3%	1,3%	1,3%	1,2%

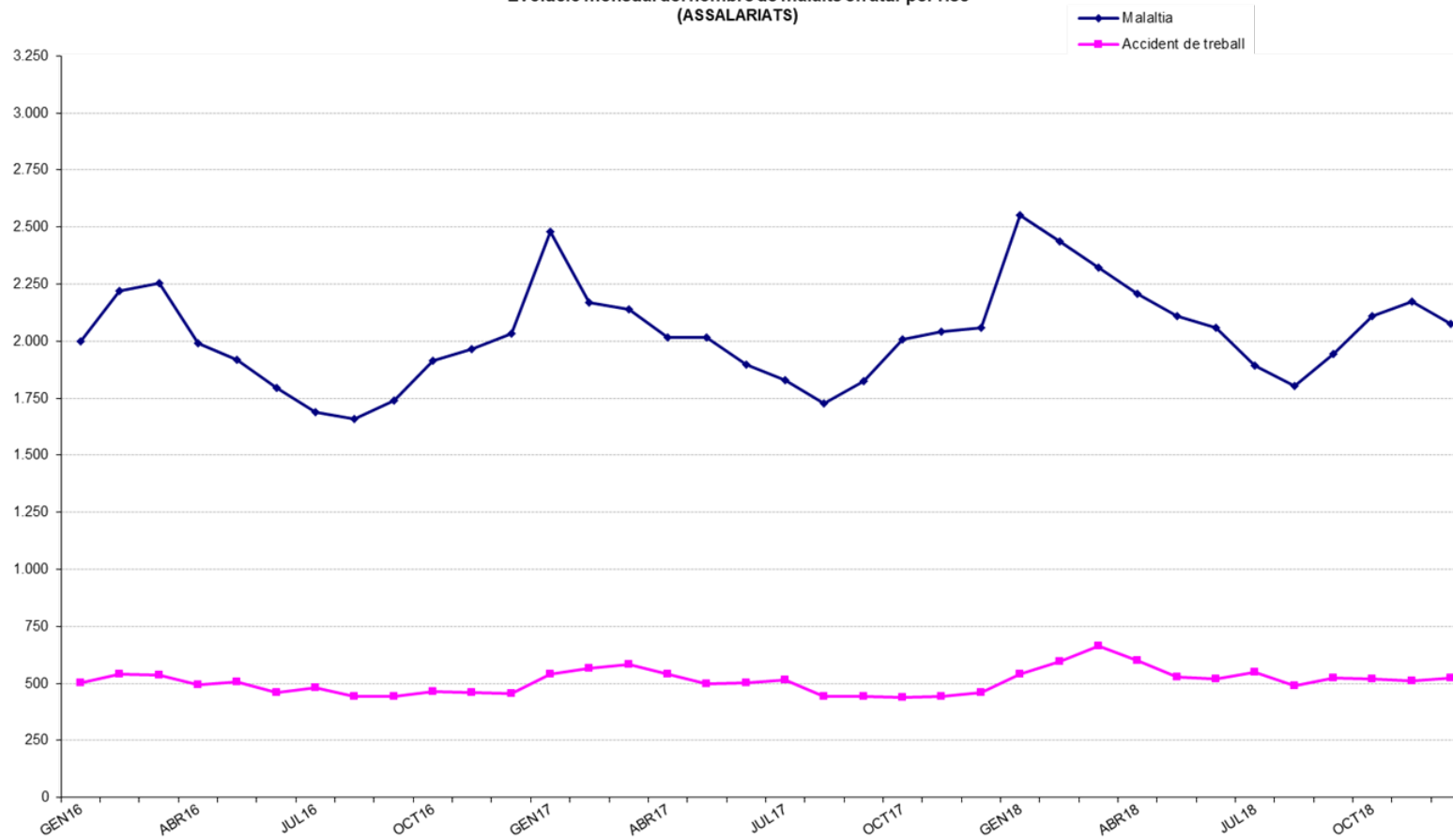
**Taula 20:** Nombre d'assalariats en incapacitat temporal

**Font:** Elaboració CASS

Nota: En cada període, es comptabilitza el total de persones diferents que han estat en atur en algun moment. Això no significa que la xifra es mantingui al llarg del mes.

<sup>1</sup> Nombre d'assalariats en incapacitat temporal per 100 assalariats.

Evolució mensual del nombre de malalts en atur per risc (ASSALARIATS)



**Gràfic 22:** Nombre d'assalariats en incapacitat temporal  
 Font: Elaboració CASS

### 4.3.2 Nombre d'assegurats per compte propi que han estat en incapacitat temporal

Nombre malalts en atur		GEN	FEB	MAR	ABR	MAI	JUN	JUL	AGO	SEP	OCT	NOV	DES
<b>Malaltia</b>	2012	99	109	120	128	131	125	111	98	108	118	112	111
	2013	137	146	139	122	124	124	118	118	123	128	137	144
	2014	154	162	163	155	154	136	121	106	111	119	122	124
	2015	146	144	154	156	155	142	135	134	137	154	142	129
	2016	134	146	137	146	144	130	117	109	127	132	135	122
	2017	132	128	143	134	152	153	134	125	151	151	140	144
	2018	161	150	167	157	147	131	137	122	134	139	148	146
<b>Accident</b>	2012	12	20	21	21	20	23	26	22	20	27	23	28
	2013	38	34	30	28	28	30	32	32	36	34	35	31
	2014	30	28	32	33	31	30	29	33	37	36	34	34
	2015	37	33	34	34	35	24	30	26	32	33	28	18
	2016	21	19	22	19	24	19	21	24	22	23	24	23
	2017	20	19	23	19	25	25	27	25	25	21	25	28
	2018	23	24	22	27	19	19	20	13	16	18	17	14
Percentatge de malalts en atur <sup>1</sup>		GEN	FEB	MAR	ABR	MAI	JUN	JUL	AGO	SEP	OCT	NOV	DES
<b>Malaltia</b>	2012	2,7%	3,0%	3,3%	3,5%	3,5%	3,3%	2,9%	2,5%	2,8%	3,0%	2,8%	2,8%
	2013	3,4%	3,6%	3,4%	3,0%	3,0%	2,9%	2,4%	2,4%	2,5%	2,6%	2,8%	2,9%
	2014	3,1%	3,2%	3,2%	3,1%	3,0%	2,6%	2,3%	2,0%	2,1%	2,3%	2,3%	2,4%
	2015	2,8%	2,7%	2,9%	2,9%	2,9%	2,6%	2,5%	2,4%	2,5%	2,8%	2,6%	2,3%
	2016	2,4%	2,6%	2,4%	2,6%	2,5%	2,3%	2,0%	1,9%	2,2%	2,3%	2,3%	2,1%
	2017	2,2%	2,1%	2,4%	2,2%	2,5%	2,5%	2,2%	2,0%	2,4%	2,4%	2,2%	2,3%
	2018	2,6%	2,4%	2,6%	2,5%	2,3%	2,0%	2,1%	1,9%	2,1%	2,1%	2,3%	2,2%
<b>Accident</b>	2012	0,3%	0,6%	0,6%	0,6%	0,5%	0,6%	0,7%	0,6%	0,5%	0,7%	0,6%	0,7%
	2013	0,9%	0,8%	0,7%	0,7%	0,7%	0,7%	0,7%	0,7%	0,7%	0,7%	0,7%	0,6%
	2014	0,6%	0,6%	0,6%	0,7%	0,6%	0,6%	0,6%	0,6%	0,7%	0,7%	0,6%	0,6%
	2015	0,7%	0,6%	0,6%	0,6%	0,6%	0,4%	0,5%	0,5%	0,6%	0,6%	0,5%	0,3%
	2016	0,4%	0,3%	0,4%	0,3%	0,4%	0,3%	0,4%	0,4%	0,4%	0,4%	0,4%	0,4%
	2017	0,3%	0,3%	0,4%	0,3%	0,4%	0,4%	0,4%	0,4%	0,4%	0,4%	0,3%	0,4%
	2018	0,4%	0,4%	0,3%	0,4%	0,3%	0,3%	0,3%	0,2%	0,2%	0,3%	0,3%	0,2%

**Taula 21:** Nombre de comptes propis en incapacitat temporal

Font: Elaboració CASS

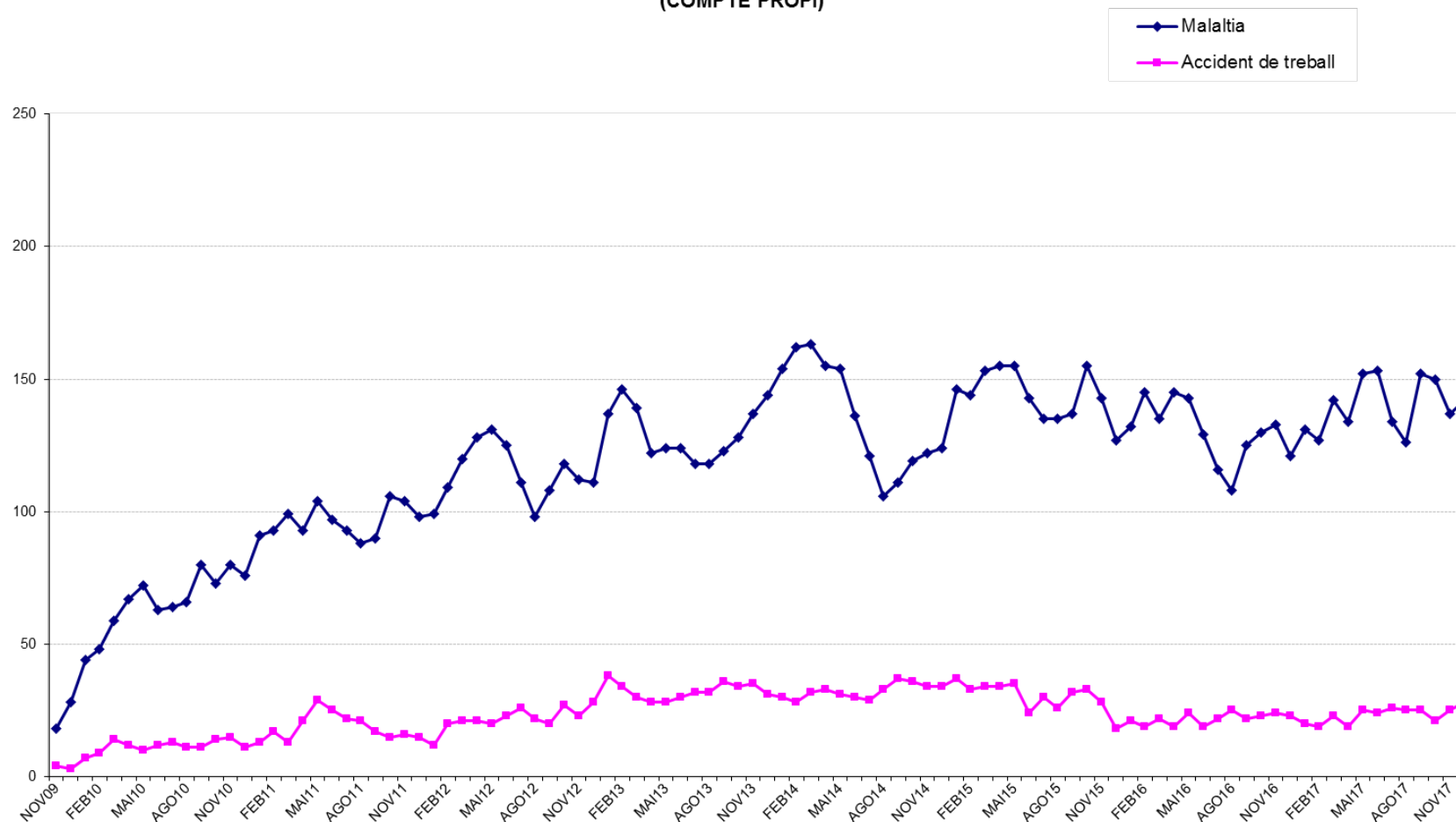
Nota 1: Per cada període, es comptabilitzen el total de persones diferents que han estat en atur en algun moment. Això no significa que la xifra es mantingui al llarg del mes.

Nota 2: A partir de novembre de 2009, i amb l'entrada en vigor de la llei 17/2008, els treballadors per compte propi tenen dret a la incapacitat temporal.

<sup>1</sup> Nombre d'assegurats per compte propi en incapacitat temporal per 100 treballadors per compte propi.



**Evolució mensual del nombre de malalts en atur per risc (COMPTE PROPI)**



**Gràfic 23:** Nombre de comptes propis en incapacitat temporal  
*Font: Elaboració CASS*

## 5- Evolució del nombre de pensions i pensionistes

Dades extretes a 25/02/2019

### 5.1 Evolució del nombre de pensionistes per tipus de pensió<sup>5</sup>

		2016		2017		2018		VAR 2017/16		VAR 2018/17	
		Nombre Pensionistes	Pensionistes Nous	Nombre Pensionistes	Pensionistes Nous	Nombre Pensionistes	Pensionistes Nous	Nombre Pensionistes	Pensionistes Nous	Nombre Pensionistes	Pensionistes Nous
<b>INV. MALALTIA</b>	<b>TOTAL</b>	1.723	220	1.811	228	1.795	144	5%	4%	-1%	-37%
<b>INV. ACCIDENT LAB.</b>	<b>TOTAL</b>	840	72	843	80	797	44	0%	11%	-5%	-45%
	Pensions	793	25	791	28	771	13	0%	12%	-3%	-54%
	Capitals	47	47	53	53	27	27	13%	13%	-49%	-49%
<b>Total Invalidesa</b>		<b>2.479</b>	<b>288</b>	<b>2551</b>	<b>305</b>	<b>2.494</b>	<b>188</b>	<b>3%</b>	<b>6%</b>	<b>-2%</b>	<b>-38%</b>
<b>REVER.ORFES</b>	<b>TOTAL</b>	403	74	388	70	388	69	-4%	-5%	0%	-1%
<b>REVER.ASCENDENTS</b>	<b>TOTAL</b>	1	0	1	0	1	0	0%		0%	
<b>Total Reversió altres</b>		<b>404</b>	<b>74</b>	<b>389</b>	<b>70</b>	<b>389</b>	<b>69</b>	<b>-4%</b>	<b>-5%</b>	<b>0%</b>	<b>-1%</b>
<b>TOTAL BRANCA GENERAL</b>		<b>2.883</b>	<b>362</b>	<b>2940</b>	<b>375</b>	<b>2883</b>	<b>257</b>	<b>2%</b>	<b>4%</b>	<b>-2%</b>	<b>-31%</b>
<b>JUBILACIÓ</b>	<b>TOTAL</b>	9.497	1024	10.026	990	10.588	949	6%	-3%	6%	-4%
	Pensions	9.297	824	9.928	892	10.431	791	7%	8%	5%	-11%
	anticipada	238	58	282	45	307	28	18%	-22%	9%	-38%
	normal	8.992	766	9.579	847	10.057	763	7%	11%	5%	-10%
	retardada	67	0	67	0	67	0	0%		0%	
Capitals	200	200	98	98	158	158	-51%	-51%	61%	61%	
<b>INV./VELLESA</b>	<b>TOTAL</b>	1.157	0	1.104	0	1.050	0	-5%	#¡DIV/0!	-5%	#¡DIV/0!
<b>Total vellesa</b>		<b>10.624</b>	<b>1.024</b>	<b>11130</b>	<b>990</b>	<b>11638</b>	<b>949</b>	<b>5%</b>	<b>-3%</b>	<b>5%</b>	<b>-4%</b>
<b>REVER.VIDUS</b>	Vitalícia	2.963	162	3.028	149	3.073	153	2%	-8%	1%	3%
	Temporal	132	18	110	15	99	14	-17%	-17%	-10%	-7%
	Capitals	0	0	1	1	2	2			1	1
<b>Total Reversió vidus</b>		<b>3.095</b>	<b>180</b>	<b>3139</b>	<b>165</b>	<b>3174</b>	<b>169</b>	<b>1%</b>	<b>-8%</b>	<b>1%</b>	<b>2%</b>
<b>TOTAL BRANCA JUBILACIÓ</b>		<b>12.371</b>	<b>1.200</b>	<b>12.821</b>	<b>1.149</b>	<b>13307</b>	<b>1111</b>	<b>4%</b>	<b>-4%</b>	<b>4%</b>	<b>-3%</b>
<b>TOTAL PENSIONISTES</b>		<b>15.081</b>	<b>1.555</b>	<b>15.561</b>	<b>1.515</b>	<b>15.997</b>	<b>1.359</b>	<b>3%</b>	<b>-3%</b>	<b>3%</b>	<b>-10%</b>

<sup>5</sup> El total pot ser diferent de la suma de les parts; això és perquè un mateix pensionista pot tenir diferents tipus de pensió vigents durant el període.

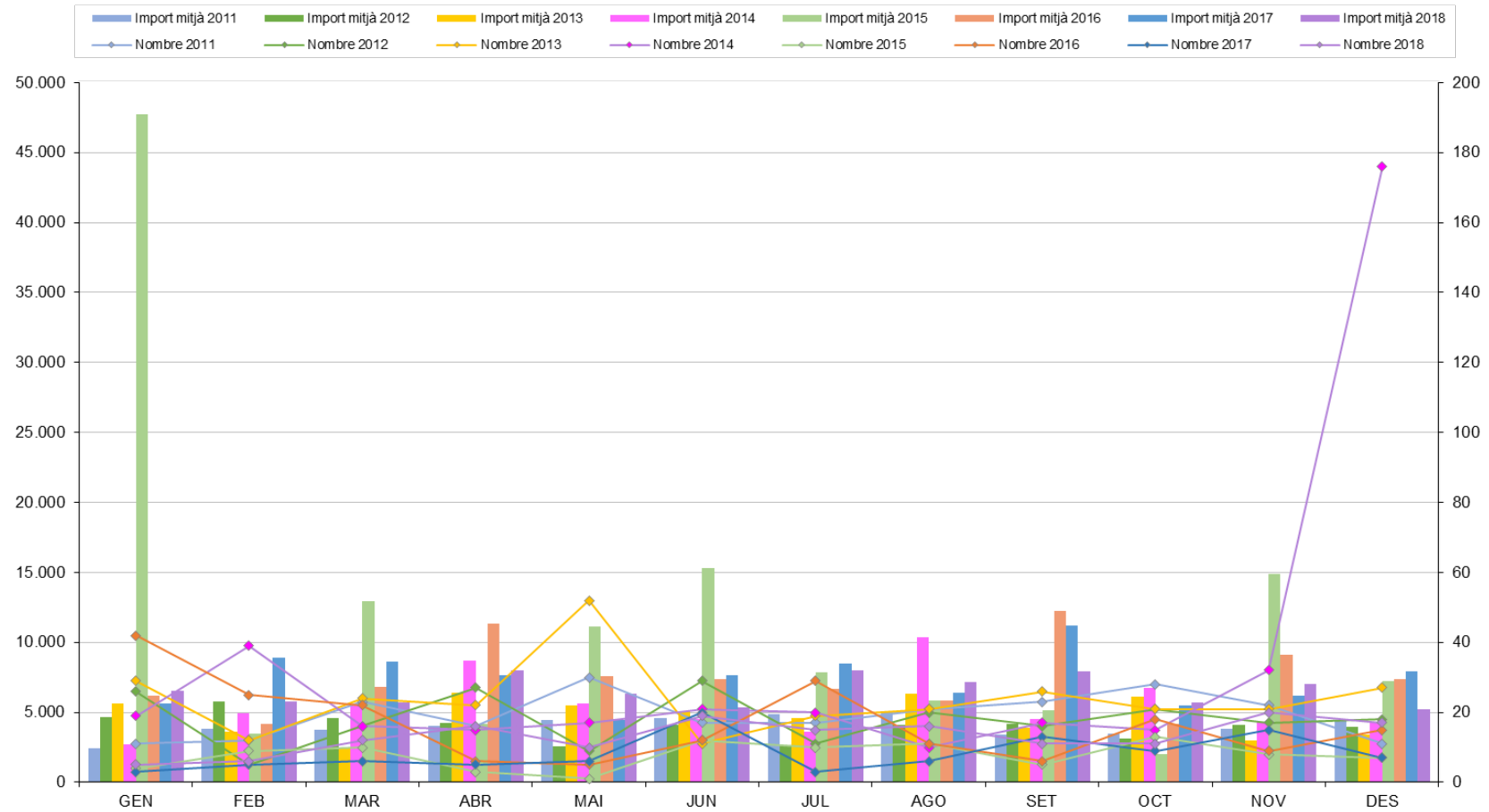
Taula 22: Nombre de pensionistes per tipus 2015-2017  
Font: Elaboració CASS

## 5.2 Nombre de capitals de jubilació pagats durant el 2018.

	2010		2011		2012		2013		2014		2015		2016		2017		2018	
	Nombre	Import mitjà	Nombre	Import mitjà	Nombre	Import mitjà	Nombre	Import mitjà	Nombre	Import mitjà	Nombre	Import mitjà	Nombre	Import mitjà	Nombre	Import mitjà	Nombre	Import mitjà
GEN	12	5.080,59	11	2.461,32	26	4.668,65	29	5.644,25	19	2.681,53	4	47.757,77	42	6.194,67	3	5.629,16	5	6.521,86
FEB	8	6.003,77	12	3.829,46	5	5.779,72	12	3.594,72	39	4.918,40	9	3.446,09	25	4.179,79	5	8.906,96	6	5.760,78
MAR	14	5.350,43	23	3.742,56	16	4.588,71	24	2.513,19	16	5.571,07	10	12.917,37	22	6.797,53	6	8.606,11	12	5.695,24
ABR	8	3.794,44	16	4.013,75	27	4.237,59	22	6.390,17	15	8.710,00	3	4.196,65	6	11.324,15	5	7.677,44	16	8.032,12
MAI	20	4.018,12	30	4.434,50	9	2.545,63	52	5.484,80	17	5.635,04	1	11.105,01	5	7.566,15	6	4.433,19	10	6.300,59
JUN	13	4.357,70	17	4.609,50	29	4.120,75	11	5.082,30	21	4.539,29	12	15.301,01	12	7.360,13	20	7.625,56	19	5.326,31
JUL	12	3.024,88	17	4.875,25	11	2.671,81	19	4.597,32	20	3.643,38	10	7.856,22	29	6.704,02	3	8.513,28	15	8.029,58
AGO	11	4.994,14	21	4.995,26	20	4.084,58	21	6.308,15	10	10.352,21	11	5.810,38	11	5.855,93	6	6.431,63	16	7.162,79
SET	10	4.552,64	23	3.413,13	16	4.182,47	26	3.894,34	17	4.493,88	5	5.129,26	6	12.230,70	13	11.200,01	11	7.927,20
OCT	13	4.804,57	28	3.491,33	21	3.157,58	21	6.096,84	15	6.760,22	13	2.010,89	18	4.159,99	9	5.508,30	11	5.685,51
NOV	13	4.747,81	22	3.849,56	17	4.092,79	21	2.959,76	32	4.295,89	8	14.906,11	9	9.090,56	15	6.224,62	20	7.025,83
DES	16	2.774,95	11	4.460,71	18	3.968,77	27	3.429,12	176	4.323,47	7	7.244,38	15	7.384,55	7	7.954,69	17	5.242,44
<b>Mitjana</b>	<b>13</b>	<b>4.377,41</b>	<b>19</b>	<b>4.036,89</b>	<b>18</b>	<b>4.027,24</b>	<b>24</b>	<b>4.746,26</b>	<b>33</b>	<b>4.801,67</b>	<b>8</b>	<b>9.922,05</b>	<b>17</b>	<b>6.539,96</b>	<b>8</b>	<b>7.539,93</b>	<b>13</b>	<b>6.599,13</b>
<b>TOTAL</b>	<b>150</b>	<b>656.612,0</b>	<b>231</b>	<b>932.520,5</b>	<b>215</b>	<b>865.855,7</b>	<b>285</b>	<b>1.352.683,0</b>	<b>397</b>	<b>1.906.263,1</b>	<b>93</b>	<b>922.750,5</b>	<b>200</b>	<b>1.307.992,9</b>	<b>98</b>	<b>738.913,1</b>	<b>158</b>	<b>1.042.662,7</b>

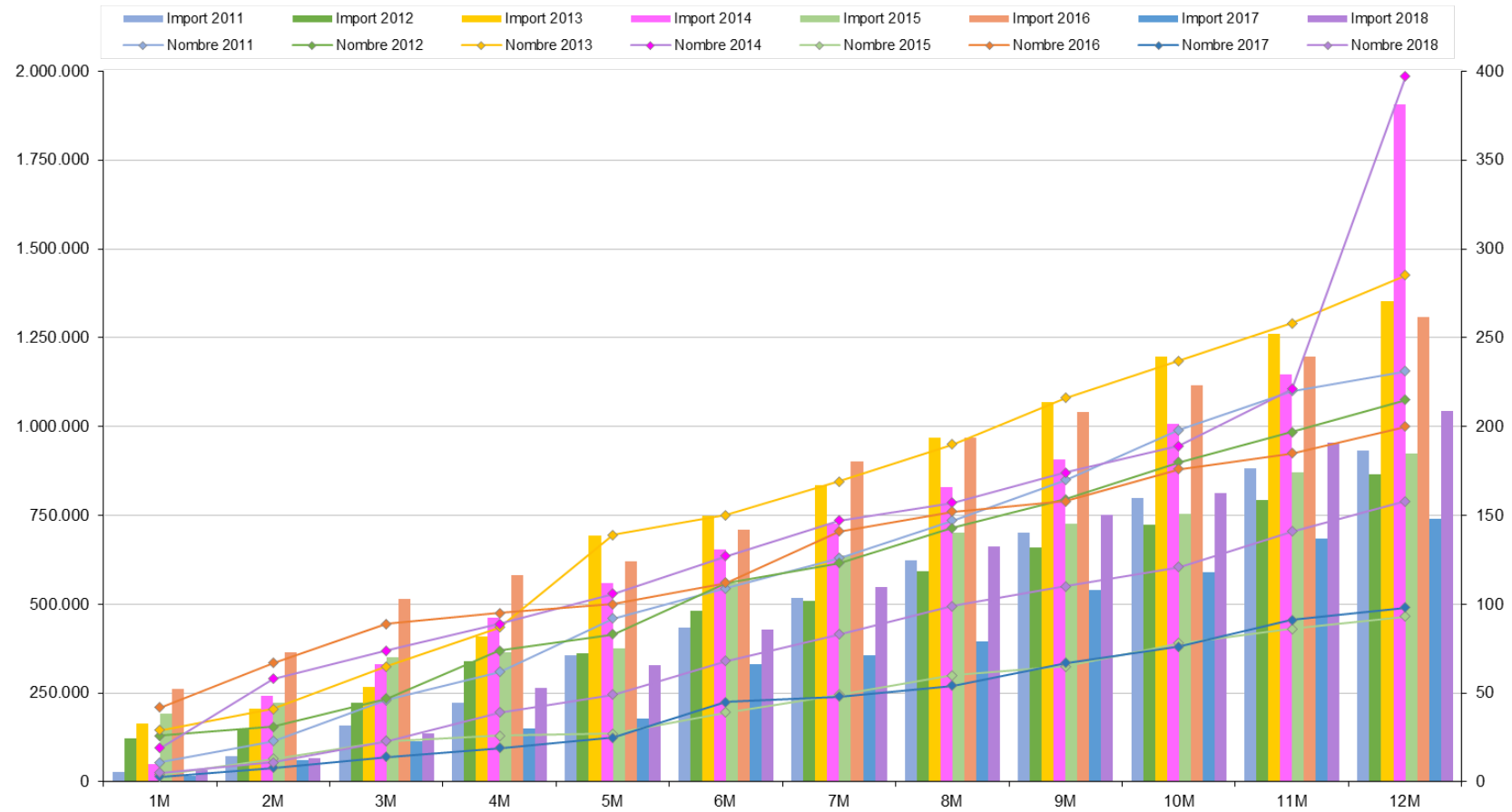
Taula 23 Nombre i import mitjà dels capitals de jubilació  
Font: Elaboració CASS

**Evolució capitals de jubilació**



**Gràfic 24:** Evolució dels capitals jubilació  
*Font: Elaboració CASS*

**Evolució capitals de jubilació**



**Gràfic 25:** Evolució acumulada dels capitals jubilació  
*Font: Elaboració CASS*

## 5.3 Nombre de pensionistes a desembre del 2018

### 5.3.1 Pensions a càrrec de la branca jubilació

Dades de desembre 2018 en funció dels anys cotitzats a Andorra.

Anys cotitzats a Andorra	JUBILACIÓ <sup>(1)</sup>			INVALIDESA PASSADA VELLESA			REVERSIÓ VIDUITAT VITALICIA		
	Total Pensionistes	Mitjana Import	Residents a Andorra	Total Pensionistes	Mitjana Import	Residents a Andorra	Total Pensionistes	Mitjana Import	Residents a Andorra
0- 5 Anys	1.672	64,89 €	212	107	329,30 €	26	408	106,03 €	62
6-10 Anys	1.217	188,41 €	401	144	512,11 €	50	581	217,14 €	224
11-15 Anys	1.076	325,73 €	551	152	645,20 €	80	439	295,37 €	252
16-20 Anys	1.051	474,35 €	639	183	702,95 €	111	468	372,27 €	320
21-25 Anys	1.048	639,86 €	703	138	774,11 €	83	367	403,38 €	276
26-30 Anys	1.084	758,06 €	852	133	831,17 €	113	330	476,77 €	270
31-35 Anys	994	899,21 €	866	87	960,76 €	73	206	506,65 €	185
> 35 Anys	2.027	1.270,20 €	1.926	43	1.000,65 €	36	188	626,22 €	171
<b>TOTAL</b>	<b>10.169</b>	<b>604,55 €</b>	<b>6.150</b>	<b>987</b>	<b>688,63 €</b>	<b>572</b>	<b>2.987</b>	<b>335,05 €</b>	<b>1.760</b>

	REVERSIÓ VIDUITAT TEMPORAL	Capitals jubilació <sup>(2)</sup>
Total Pensionistes	77	17
Mitjana Import	697,92 €	5.242,44 €
Residents a Andorra	50	5

**Taula 24:** Nombre de pensions branca jubilació, desembre 2017  
*Font: Elaboració CASS*

- (1) A partir de l'entrada en vigor de la llei 18/2014, es té dret a la pensió de jubilació a partir de 180 mesos cotitzats si es té els 65 anys; a partir de 61 anys i almenys 480 mesos cotitzats es pot optar a una pensió anticipada.
- (2) Es té dret a capital de jubilació amb entre 60 i 179 mesos cotitzats. En el cas de tenir dret a una pensió d'un import inferior al 5% del salari mínim, es pot optar a capital. Fins al febrer 2020, i per la disposició transitòria 4<sup>a</sup>, es té dret a capital amb entre 12 i 179 mesos.

### 5.3.2 Pensions a càrrec de la branca general

	INVALIDESA MALALTIA COMUNA	INVALIDESA ACC. LABORAL	REVERSIÓ ORFES	REVERSIÓ ASCENDENTS
Total Pensionistes	1.643	736	334	1
Mitjana Import	679,54 €	457,84 €	285,49 €	291,24 €
Residents a Andorra	1.042	539	205	0

**Taula 25:** Nombre de pensions branca general, desembre 2018  
*Font: Elaboració CASS*

### 5.3.3 Resum global de pensions

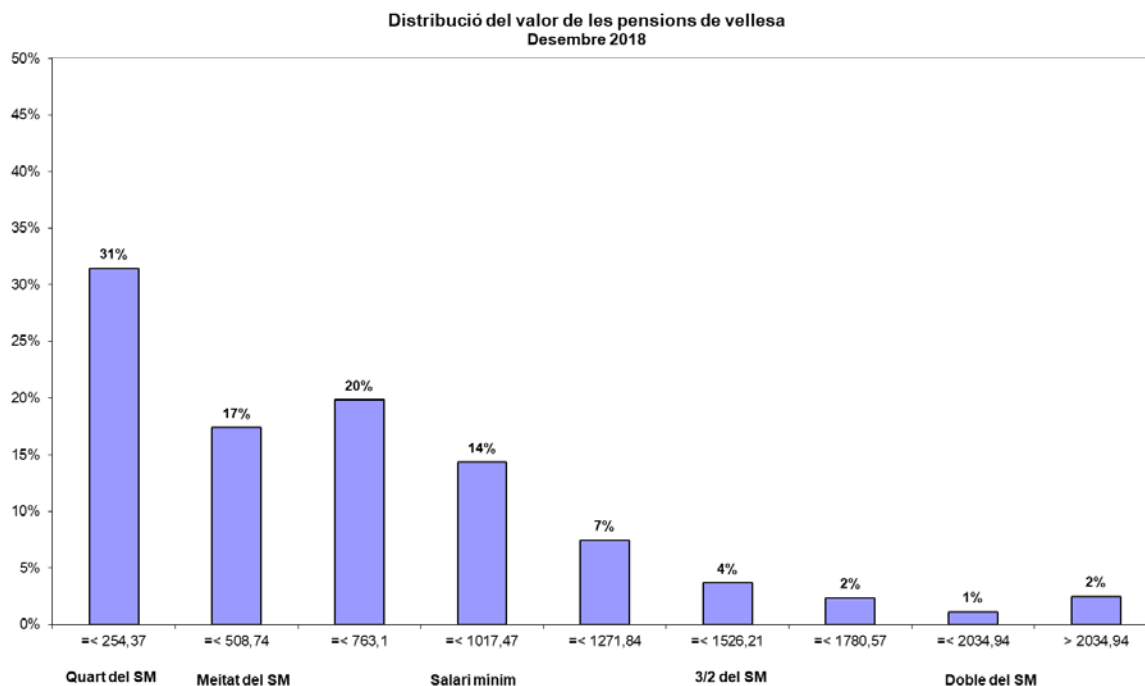
	Pensions de JUBILACIÓ (3)	Pensions de VIDUITAT (4)	Pensions d'ORFENESA (5)	Pensions d'INVALIDESA (6)	Reversió ASCENDENTS
Total Pensionistes	11.156	3.064	334	2.291	1
Mitjana Import	611,99 €	344,16 €	285,49 €	610,95 €	291,24 €
Residents a Andorra	6.722	1.810	205	1.508	0

**Taula 26:** Resum del nombre de pensions per tipus, desembre 2018  
*Font: Elaboració CASS*

- (3) Inclou les pensions de vellesa, d'invalidesa passada a vellesa i de jubilació
- (4) Inclou les pensions de reversió per vidus tant per malaltia com per accident de treball, tant temporals com vitalícies
- (5) Inclou les pensions de reversió per orfes i per descendents
- (6) Inclou les pensions d'invalidesa per malaltia (comuna i professional) i per accident de treball

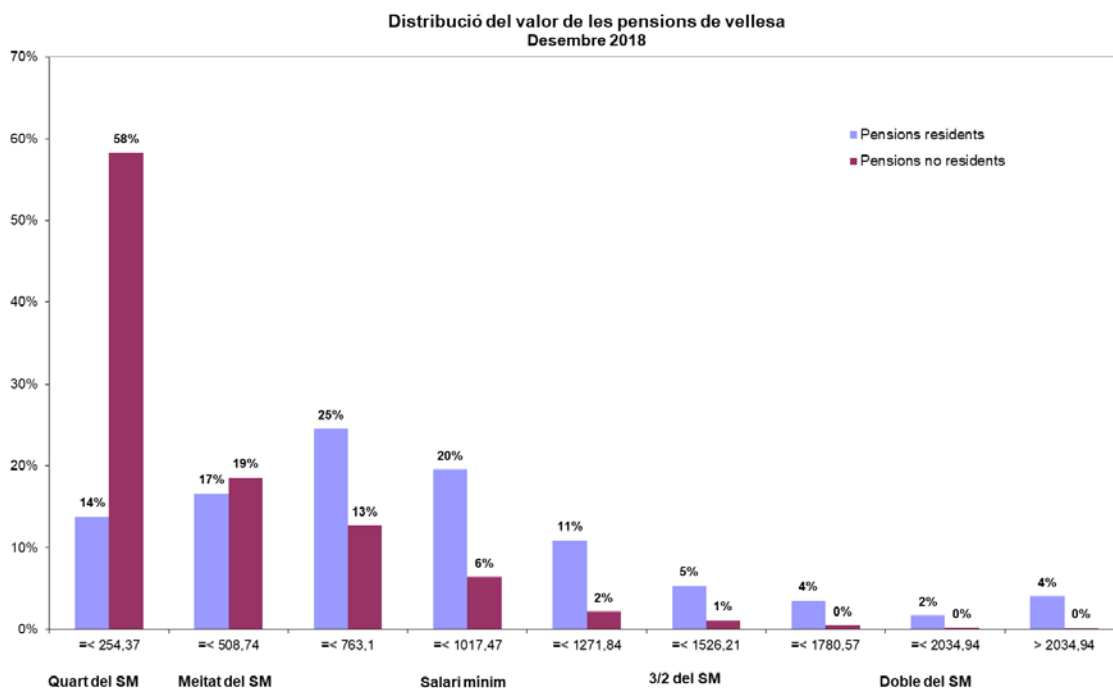
## 5.4 Distribució de l'import de les pensions de vellesa a desembre

### 5.4.1 Distribució de les pensions de vellesa, total



Gràfic 26: Distribució segons import pensions vellesa  
Font: Elaboració CASS

### 5.4.2 Distribució de les pensions de vellesa per residència



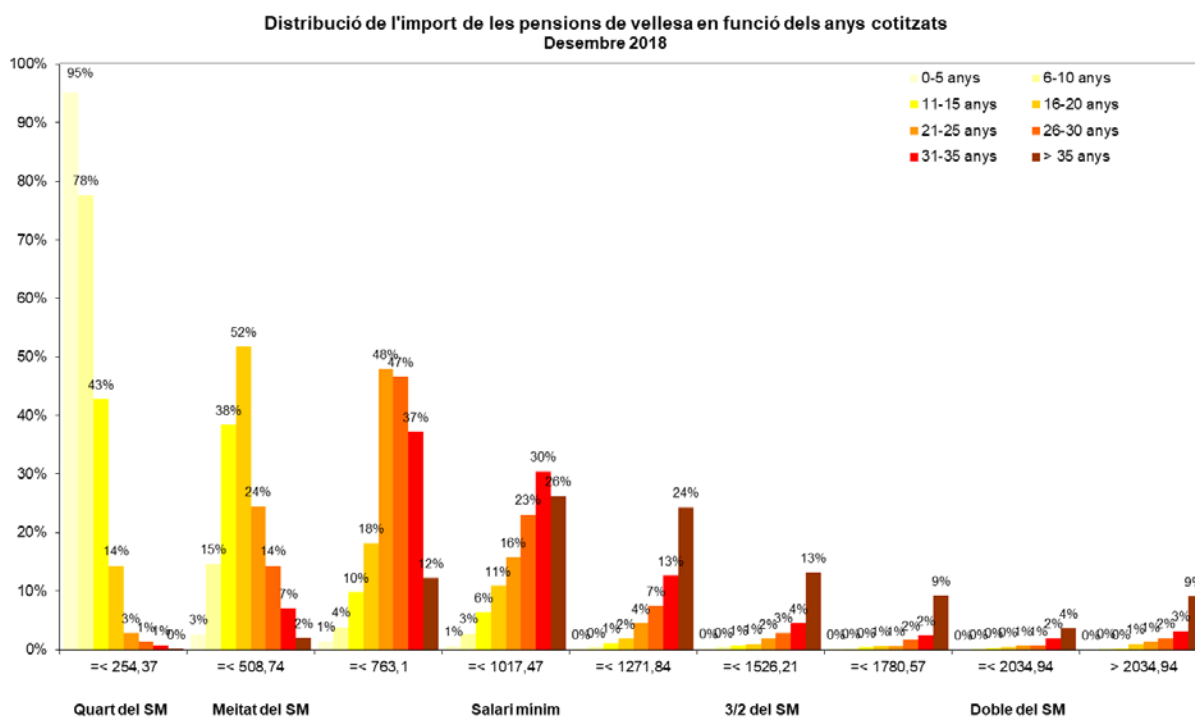
Gràfic 27: Distribució segons import pensions vellesa per residència  
Font: Elaboració CASS



	Total	Residents	No residents
Nombre pensionistes	11.156	6.722	4.434
Mitjana import	611,99 €	810,14 €	311,58 €
Mediana	516,49 €	693,83 €	189,34 €
Mínim	0,28 €	0,67 €	0,28 €
Màxim	13.460,13 €	13.460,13 €	2.822,58 €

**Taula 27:** Distribució pensions de vellesa per residència  
Font: Elaboració CASS

### 5.4.3 Distribució de l'import de les pensions de vellesa per anys cotitzats



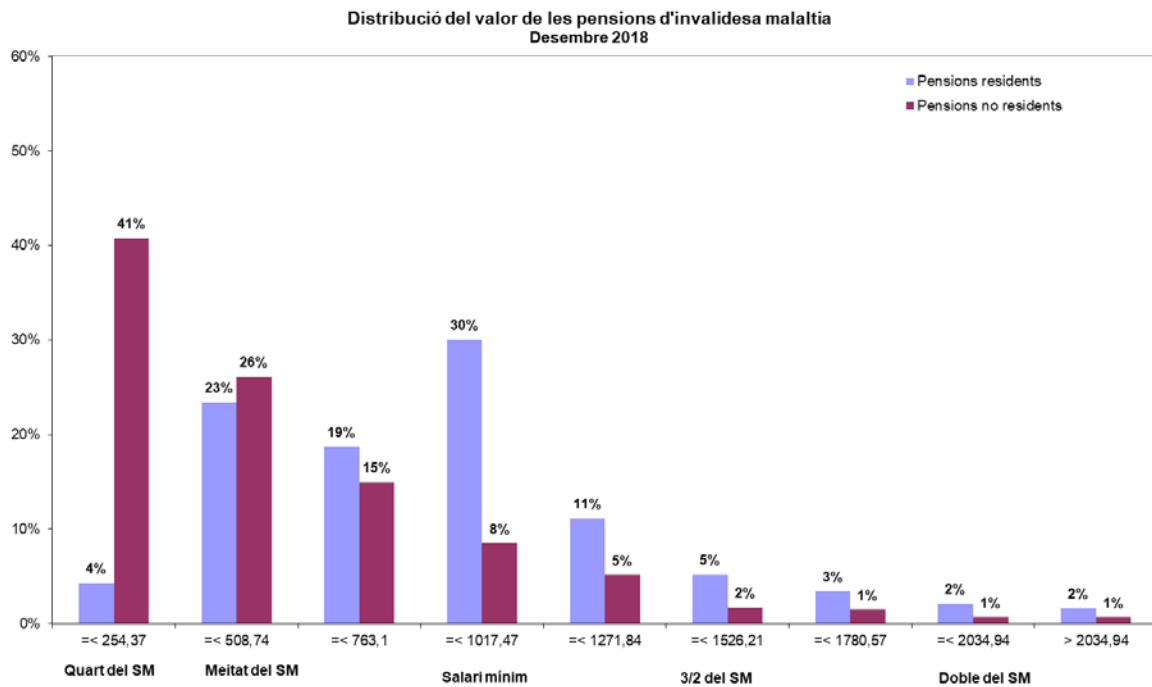
**Gràfic 28:** Distribució pensions de vellesa, segons anys cotitzats  
Font: Elaboració CASS

	0-5 anys	6-10 anys	11-15 anys	16-20 anys	21-25 anys	26-30 anys	31-35 anys	> 35 anys
Total pensionistes	1.779	1.361	1.228	1.234	1.186	1.217	1.081	2.070
Residents	238	451	631	750	786	965	939	1.962
Mitjana import	80,79 €	222,66 €	365,27 €	508,25 €	655,48 €	766,05 €	904,16 €	1.264,60 €
Mediana	48,12 €	161,42 €	281,54 €	398,77 €	524,06 €	667,98 €	807,24 €	1.097,12 €
Mínim	0,28 €	8,87 €	37,74 €	31,08 €	127,54 €	140,50 €	201,79 €	236,11 €
Màxim	1.583,81 €	2.822,58 €	2.218,61 €	5.960,15 €	6.232,77 €	6.022,69 €	4.979,07 €	13.460,13 €

**Taula 28:** Distribució pensions de vellesa per anys cotitzats  
Font: Elaboració CASS

## 5.5 Distribució de l'import de les invalideses a desembre 2018

### 5.5.1 Distribució de les pensions d'invalidesa malaltia per residència



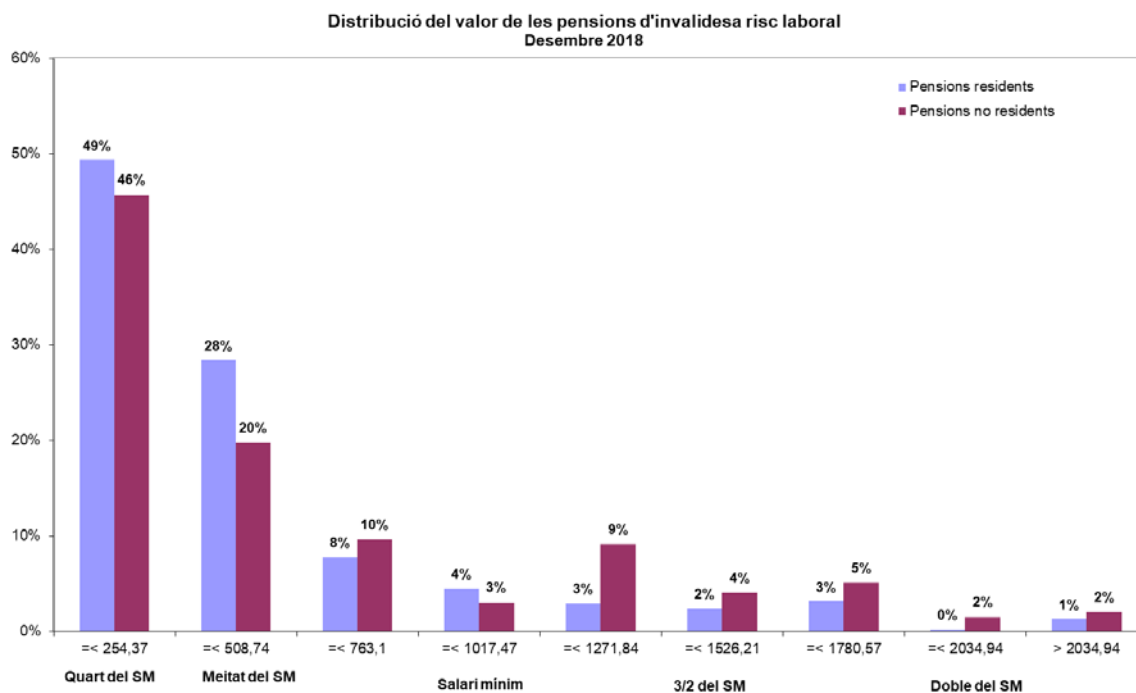
**Gràfic 29:** Distribució segons import pensions invalidesa malaltia per residència  
*Font: Elaboració CASS*

	Total	Residents	No residents
Nombre pensionistes	1.643	1042	601
Mitjana import	679,54 €	810,66 €	452,22 €
Mediana	611,81 €	811,93 €	334,80 €
Mínim	16,46 €	27,46 €	16,46 €
Màxim	4.004,58 €	4.004,58 €	2.757,41 €

**Taula 29:** Distribució pensions d'invalidesa malaltia per residència  
*Font: Elaboració CASS*

Nota: Inclòs en l'import el complement no contributiu.

### 5.5.2 Distribució de les pensions d'invalidesa del risc laboral per residència



**Gràfic 30:** Distribució segons import pensions invalidesa del risc laboral per residència  
Font: Elaboració CASS

	Total	Residents	No residents
Nombre pensionistes	736	539	197
Mitjana import	457,84 €	426,92 €	542,45 €
Mediana	268,20 €	261,68 €	297,43 €
Mínim	24,75 €	24,75 €	53,85 €
Màxim	3.968,24 €	3.968,24 €	2.470,00 €

**Taula 30:** Distribució pensions d'invalidesa del risc laboral per residència  
Font: Elaboració CASS

## 5.6 Resum del moviment de pensions, 12 mesos 2018

### 5.6.1 Pensions a càrrec de la branca jubilació

	ALTES ACUMULAT			BAIXES ACUMULAT			Taxa de substitució (1)
	Nombre pensions	Massa pensions	Pensió Mitjana mensual	Nombre pensions	Massa pensions	Pensió Mitjana mensual	
P. JUBILACIÓ	791	627.951,48 €	793,87 €	311	189.324,69 €	608,76 €	1,30
P. VIDUS VITALÍCIES	153	59.645,18 €	389,84 €	90	29.437,56 €	327,08 €	1,19
P. VIDUS TEMPORALS	14	10.081,42 €	720,10 €	23	15.464,51 €	672,37 €	1,07
<b>BRANCA JUBILACIÓ</b>	<b>959</b>	<b>698.471,95 €</b>	<b>728,33 €</b>	<b>424</b>	<b>234.226,76 €</b>	<b>552,42 €</b>	<b>1,32</b>

	Nombre	Mitjana Import
Capitals jubilació	158	6.599,13 €

**Taula 31:** Moviment de pensions branca jubilació  
Font: Elaboració CASS

### 5.6.2 Pensions a càrrec de la branca general

	ALTES ACUMULAT			BAIXES ACUMULAT			Taxa de substitució (1)
	Nombre pensions	Massa pensions	Pensió Mitjana mensual	Nombre pensions	Massa pensions	Pensió Mitjana mensual	
P. INV. MALALT. COMUNA	144	76.496,30 €	531,22 €	166	109.586,50 €	660,16 €	0,80
P. INV. ACCID. LABORAL	18	6.773,22 €	376,29 €	31	12.226,34 €	394,40 €	0,95
P. REVER. ORFES	71	20.782,49 €	292,71 €	33	9.089,51 €	275,44 €	1,06
<b>BRANCA GENERAL</b>	<b>233</b>	<b>104.052,01 €</b>	<b>446,58 €</b>	<b>230</b>	<b>130.902,35 €</b>	<b>569,14 €</b>	<b>0,78</b>

	Nombre	Mitjana Import
Capitals A.T.	27	8.143,67 €

**Taula 32:** Moviment de pensions branca general  
Font: Elaboració CASS

**Nota<sub>1</sub>:** Les pensions es poden tancar de forma temporal o definitiva. Les baixes definitives corresponen a defuncions o límit d'edat. Les baixes temporals (fe de vida superior a 3 anys, canvi de grau ...) no es tenen en compte en aquestes taules ja que sempre es poden reobrir aquestes pensions si es compleixen els requisits de nou.

**Nota<sub>2</sub>:** Inclòs en l'import el complement no contributiu.

(1) La taxa de substitució mostra la ràtio entre els imports mitjans de les noves pensions i de les baixes de pensions. Una taxa superior a 1 significa que l'import mitjà de les noves pensions és superior a l'import mitjà de les baixes.

## 5.7 Piràmide dels pensionistes de vellesa vigents a desembre 2018

Inclou els pensionistes de vellesa i invalidesa passada a vellesa (antiga legislació) i els pensionistes de jubilació (Llei 17/2008).

### 5.7.1. Nombre de pensionats per rang d'edat i sexe

Edat	Homes	Dones	Total
55 - 59	0	0	0
60 - 64	513	361	874
65 - 69	2.179	1.450	3.629
70 - 74	1.541	1.056	2.597
75 - 79	1.028	774	1.802
80 - 84	704	554	1.258
85 - 89	355	334	689
90 - 94	105	159	264
95 - 99	10	27	37
>= 100	2	4	6
<b>TOTAL</b>	<b>6.437</b>	<b>4.719</b>	<b>11.156</b>

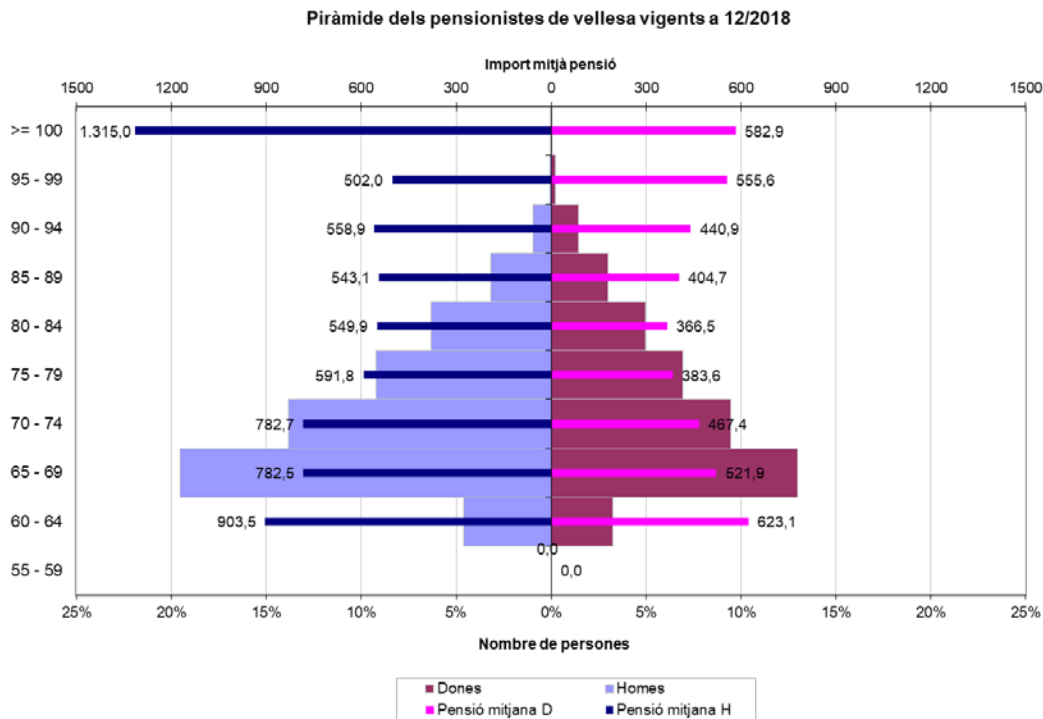
**Taula 33:** Nombre de pensionats vellesa  
*Font: Elaboració CASS*

### 5.7.2. Pensió mitjana per rang d'edat i sexe

Edat	Homes	Dones	Total
55 - 59	0,0	0,0	0,0
60 - 64	903,5	623,1	787,7
65 - 69	782,5	521,9	678,4
70 - 74	782,7	467,4	654,5
75 - 79	591,8	383,6	502,4
80 - 84	549,9	366,5	469,2
85 - 89	543,1	404,7	476,0
90 - 94	558,9	440,9	487,8
95 - 99	502,0	555,6	541,1
>= 100	1.315,0	582,9	827,0
<b>TOTAL</b>	<b>719,2</b>	<b>465,8</b>	<b>612,0</b>

**Taula 34:** Import mitjà pensió de vellesa  
*Font: Elaboració CASS*

### 5.7.3. Piràmide d'edats dels pensionistes i pensions de vellesa



**Gràfic 31:** Piràmide de les pensions de vellesa  
 Font: Elaboració CASS

## 6- Persones de menys de 75 anys amb punts de vellesa que no cobren pensió de jubilació, a 31/12/2018

Persones que han passat pel sistema CASS adquirint punts de vellesa i que no han exercit el dret a cobrar una pensió de jubilació i que en els registres de la CASS consten com a vius.

### 6.1 Nombre de persones amb punts de jubilació adquirits i que no cobren pensió; total per edat i sexe, i distribució dels majors de 65 anys en funció del tipus de pensió que els correspondria per períodes cotitzats

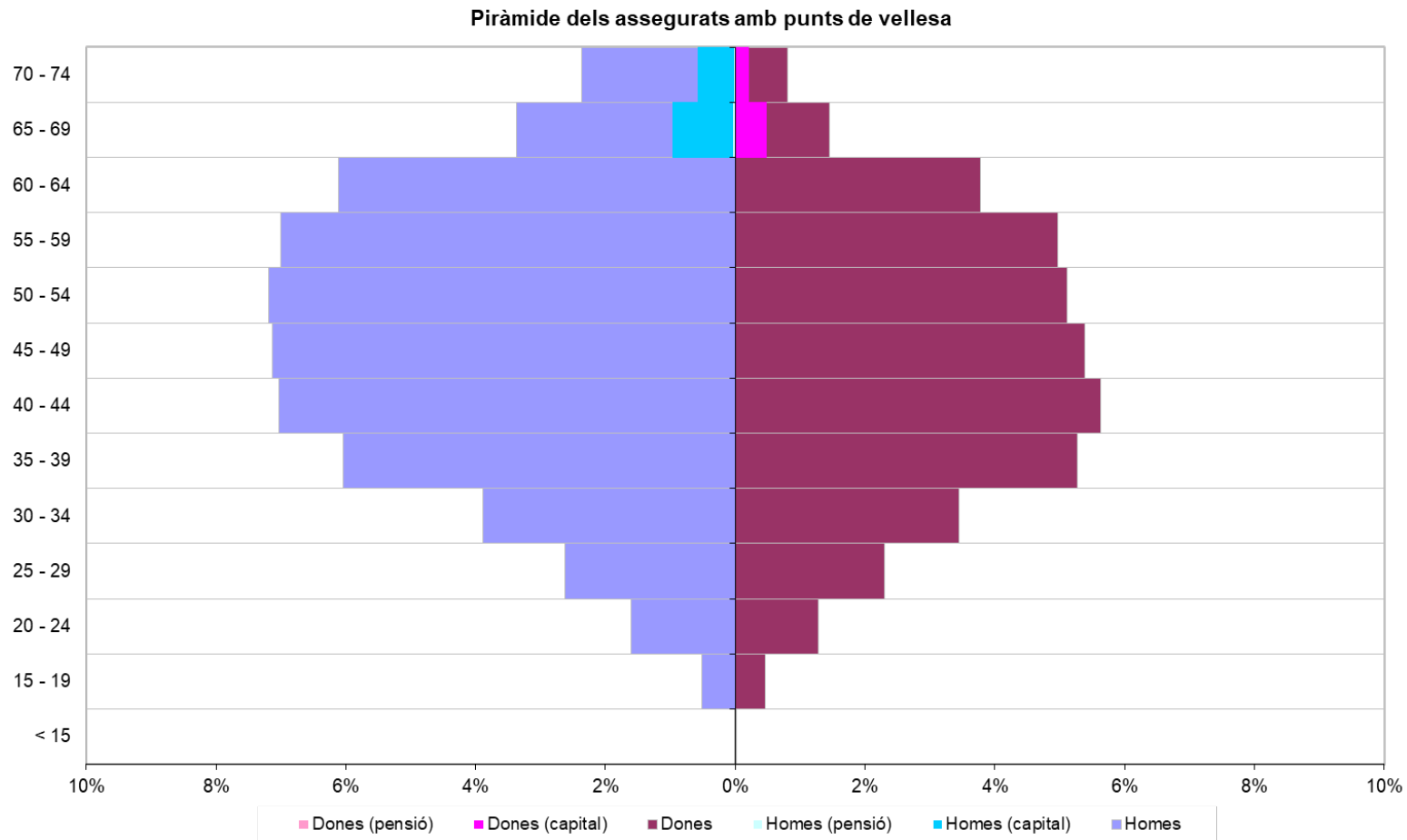
Edat	Homes			Dones			Total		
	TOTAL	CAPITAL	PENSIÓ	TOTAL	CAPITAL	PENSIÓ	TOTAL	CAPITAL	PENSIÓ
< 15	5	0	0	8	0	0	13	0	0
15 - 19	944	0	0	865	0	0	1.809	0	0
20 - 24	2.964	0	0	2.376	0	0	5.340	0	0
25 - 29	4.853	0	0	4.258	0	0	9.111	0	0
30 - 34	7.184	0	0	6.374	0	0	13.558	0	0
35 - 39	11.174	0	0	9.770	0	0	20.944	0	0
40 - 44	13.030	0	0	10.429	0	0	23.459	0	0
45 - 49	13.195	0	0	9.984	0	0	23.179	0	0
50 - 54	13.303	0	0	9.462	0	0	22.765	0	0
55 - 59	12.959	0	0	9.211	0	0	22.170	0	0
60 - 64	11.325	0	0	7.003	0	0	18.328	0	0
65 - 69	6.235	1.801	49	2.703	894	24	8.938	2.695	73
70 - 74	4.380	1.058	14	1.495	394	5	5.875	1.452	19
<b>TOTAL</b>	<b>101.551</b>	<b>2.859</b>	<b>63</b>	<b>73.938</b>	<b>1.288</b>	<b>29</b>	<b>175.489</b>	<b>4.147</b>	<b>92</b>

Taula 35: Distribució per edat i sexe del nombre de persones amb punts de jubilació  
Font: Elaboració CASS

**Nota:** La llei 18/2014 preveu que el tipus de prestació de jubilació que es cobrarà serà en funció dels períodes cotitzats. També inclou una carència de 12 mesos cotitzats, per sota de la qual no es tindrà dret a prestació de jubilació. Així, els requisits per tenir dret a les prestacions de jubilació, a banda de l'edat, són: menys de 60 mesos: no hi ha dret a pensió; entre 60 i 179 mesos: capital de jubilació; 180 mesos o més: pensió de jubilació.

La disposició transitòria 4ª, preveu que durant els 5 anys posteriors a l'entrada en vigor, es tindrà dret a un capital amb entre 12 i 179 mesos.

S'ha de tenir en compte a més, que en el cas que la persona hagi treballat en un altre país es podran totalitzar períodes en aplicació dels convenis internacionals.



**Gràfic 32:** Piràmide d'edats de les persones amb punts de jubilació adquirits i no cobrats  
*Font: Elaboració CASS*



## 6.2 Nombre de punts de jubilació adquirits i no cobrats; total per edat i sexe, i distribució dels majors de 65 anys en funció del tipus de pensió que els correspondria per períodes cotitzats

Edat	Homes			Dones			Total		
	TOTAL	CAPITAL	PENSIÓ	TOTAL	CAPITAL	PENSIÓ	TOTAL	CAPITAL	PENSIÓ
< 15	123	0	0	212	0	0	335	0	0
15 - 19	29.171	0	0	23.543	0	0	52.714	0	0
20 - 24	345.596	0	0	254.366	0	0	599.963	0	0
25 - 29	1.204.361	0	0	1.044.560	0	0	2.248.921	0	0
30 - 34	2.976.810	0	0	2.589.700	0	0	5.566.511	0	0
35 - 39	6.370.472	0	0	5.273.611	0	0	11.644.083	0	0
40 - 44	9.992.170	0	0	7.954.766	0	0	17.946.937	0	0
45 - 49	13.218.807	0	0	9.738.846	0	0	22.957.653	0	0
50 - 54	16.205.392	0	0	10.284.396	0	0	26.489.789	0	0
55 - 59	15.907.195	0	0	9.706.656	0	0	25.613.851	0	0
60 - 64	13.945.118	0	0	7.334.511	0	0	21.279.628	0	0
65 - 69	1.097.230	761.715	191.796	380.867	287.039	46.746	1.478.097	1.048.754	238.542
70 - 74	503.766	361.914	31.864	121.215	84.253	9.542	624.982	446.167	41.406
<b>TOTAL</b>	<b>81.796.213</b>	<b>1.123.628</b>	<b>223.660</b>	<b>54.707.249</b>	<b>371.293</b>	<b>56.288</b>	<b>136.503.462</b>	<b>1.494.921</b>	<b>279.948</b>

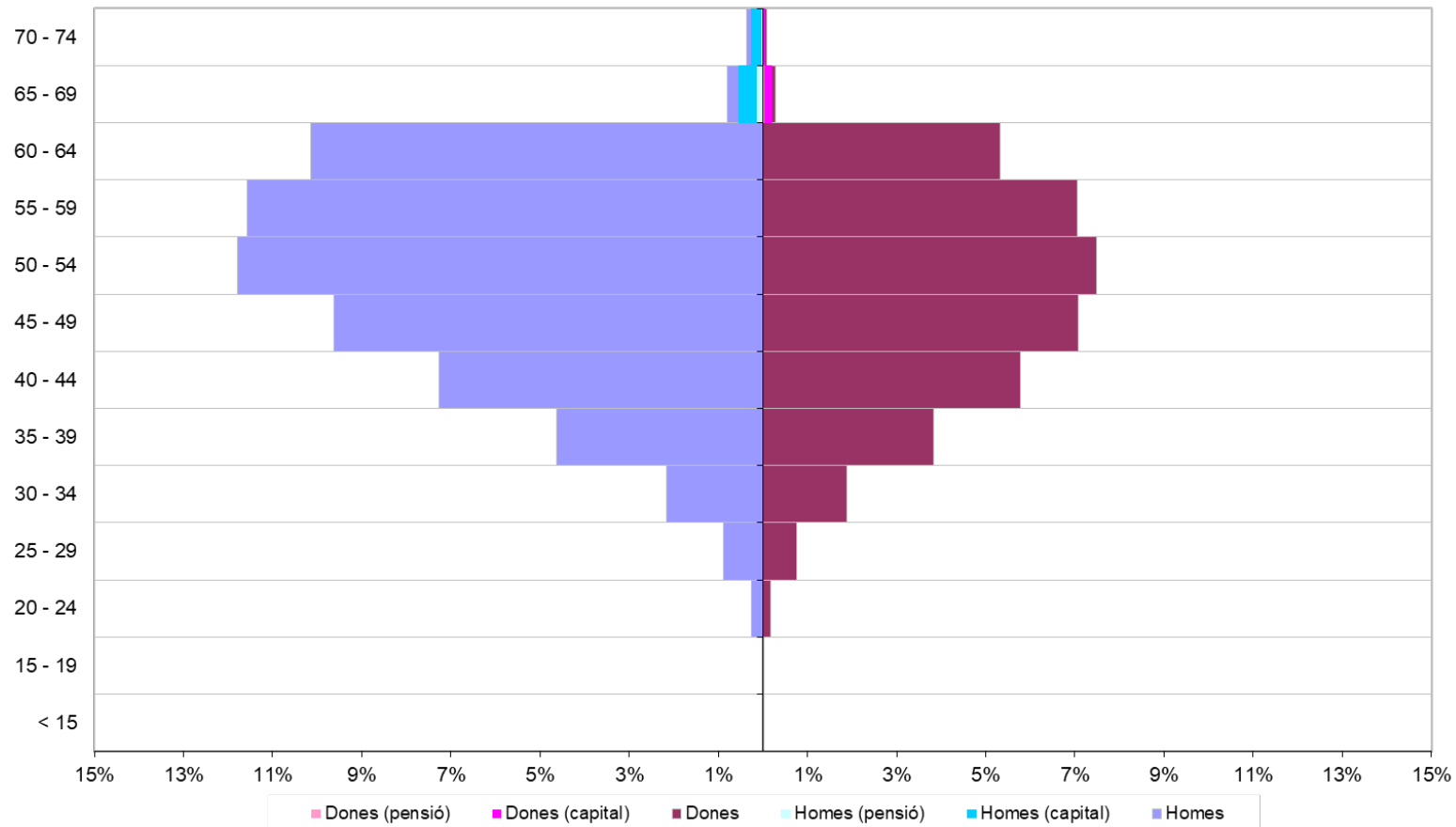
**Taula 36:** Distribució per edat i sexe del nombre de punts de jubilació pendents de cobrament  
Font: Elaboració CASS

Nota: La llei 18/2014 preveu que el tipus de prestació de jubilació que es cobrarà serà en funció dels períodes cotitzats. També inclou una carència de 12 mesos cotitzats, per sota de la qual no es tindrà dret a prestació de jubilació. Així, els requisits per tenir dret a les prestacions de jubilació, a banda de l'edat, són: menys de 60 mesos: no hi ha dret a pensió; entre 60 i 179 mesos: capital de jubilació; 180 mesos o més: pensió de jubilació.

La disposició transitòria 4<sup>a</sup>, preveu que durant els 5 anys posteriors a l'entrada en vigor, es tindrà dret a un capital amb entre 12 i 179 mesos.

S'ha de tenir en compte a més, que en el cas que la persona hagi treballat en un altre país es podran totalitzar períodes en aplicació dels convenis internacionals.

Piràmide dels punts de vellesa acumulats



Gràfic 33: Distribució per edat i sexe del nombre de punts de jubilació adquirits i no cobrats

Font: Elaboració CASS

## 7- Tràmits a través de mitjans electrònics

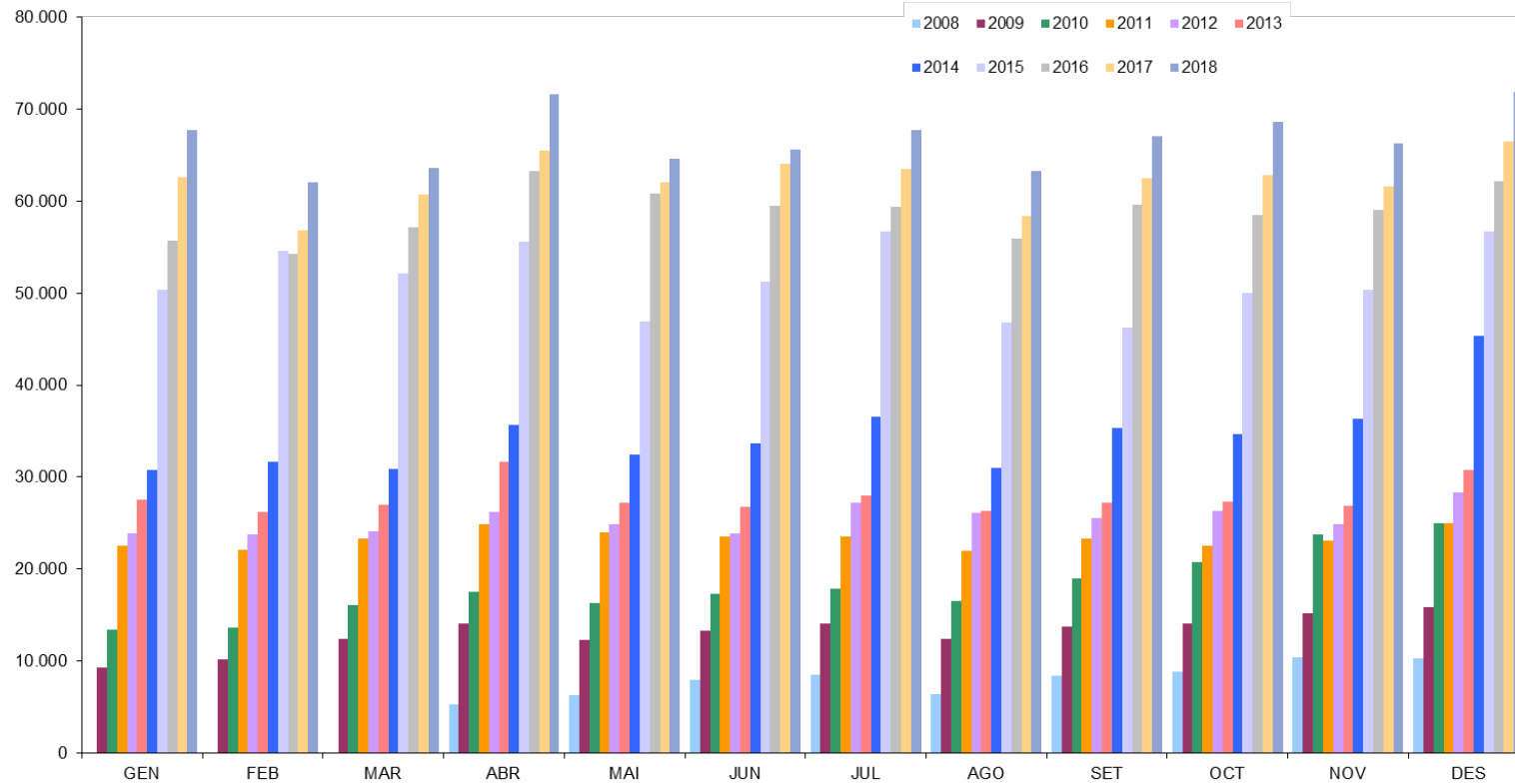
Extracció de les dades a 11/02/2019

## 7.1 Relació dels tràmits efectuats al portal web

Tràmits	2017												Total 2017	2018												Total 2018
	GEN	FEB	MAR	ABR	MAI	JUN	JUL	AGO	SET	OCT	NOV	DES		GEN	FEB	MAR	ABR	MAI	JUN	JUL	AGO	SET	OCT	NOV	DES	
Consulta o modificació de fitxa	24.066	20.596	21.976	23.129	22.456	22.575	22.873	20.033	21.640	23.267	22.694	24.754	270.058	27.174	23.176	22.828	26.726	23.677	22.683	24.638	21.292	24.093	25.855	24.593	26.861	293.596
Formulari de desplaçament	347	532	616	1.769	1.000	2.683	2.790	2.530	1.247	1.062	736	1.162	16.474	403	659	1.407	1.024	2.148	2.402	3.196	3.262	1.190	1.232	748	1.330	19.000
Volant ASC	253	253	260	228	242	231	188	154	224	279	280	204	2.796	328	326	301	376	351	352	307	240	412	565	412	309	4.279
Extracte de punts	1.858	1.829	2.083	2.106	2.411	2.122	1.835	1.914	2.375	2.003	2.110	1.700	24.346	2.548	2.196	2.213	2.586	2.659	2.334	2.327	2.358	2.868	2.850	2.523	2.031	29.493
Consulta moviments	2.687	2.070	2.642	2.308	2.436	2.076	1.901	1.559	1.967	1.886	2.006	2.029	25.567	2.776	2.580	2.721	2.843	2.167	2.422	2.153	2.324	2.377	2.955	2.549	2.824	30.693
Alta o baixa assegurat	5.281	4.203	5.457	8.584	5.605	6.866	6.020	5.672	7.541	5.894	5.795	9.036	75.954	5.846	4.956	5.366	9.022	4.883	6.668	6.253	6.576	7.452	6.326	6.661	10.411	80.420
Remesa de prestacions	1.961	1.851	1.949	1.767	1.893	1.796	1.801	1.843	1.711	1.850	1.737	1.689	21.850	1.789	1.663	1.751	1.679	1.735	1.611	1.684	1.602	1.500	1.572	1.416	1.374	19.374
Cotitzacions i complements	7.670	7.613	7.657	7.676	7.719	7.649	7.823	7.442	7.691	7.801	7.789	7.773	92.303	7.981	7.867	8.076	8.014	8.071	8.058	8.163	7.741	8.167	8.111	8.106	8.064	96.419
Descàrrega PDFs cotització	9.791	9.437	9.486	9.566	9.739	9.624	9.773	9.183	9.616	9.864	9.684	9.686	115.449	9.792	9.685	9.769	10.356	9.981	9.833	9.992	9.440	9.921	9.862	9.852	9.633	118.111
Pagaments cotitzacions	8.037	7.934	8.128	7.871	8.089	8.027	8.102	7.706	7.998	8.416	8.200	7.913	96.421	8.225	8.072	8.291	8.250	8.276	8.572	8.411	7.883	8.503	8.533	8.606	8.326	99.948
Incapacitats temporals	693	517	477	466	433	394	428	390	467	484	556	565	5.870	909	858	869	755	677	643	648	577	577	788	783	706	8.790
Pagament sancions	1	0	0	0	1	0	1	0	0	0	0	0	3	1	1	0	0	1	0	0	1	1	1	2	3	11
<b>Total tràmits</b>	<b>62.645</b>	<b>56.835</b>	<b>60.730</b>	<b>65.470</b>	<b>62.026</b>	<b>64.043</b>	<b>63.535</b>	<b>58.426</b>	<b>62.477</b>	<b>62.806</b>	<b>61.587</b>	<b>66.511</b>	<b>747.091</b>	<b>67.774</b>	<b>62.039</b>	<b>63.592</b>	<b>71.631</b>	<b>64.626</b>	<b>65.578</b>	<b>67.774</b>	<b>63.296</b>	<b>67.061</b>	<b>68.650</b>	<b>66.251</b>	<b>71.872</b>	<b>800.141</b>

**Taula 37:** Nombre de tràmits internet  
Font: Elaboració CASS

Evolució tràmits internet

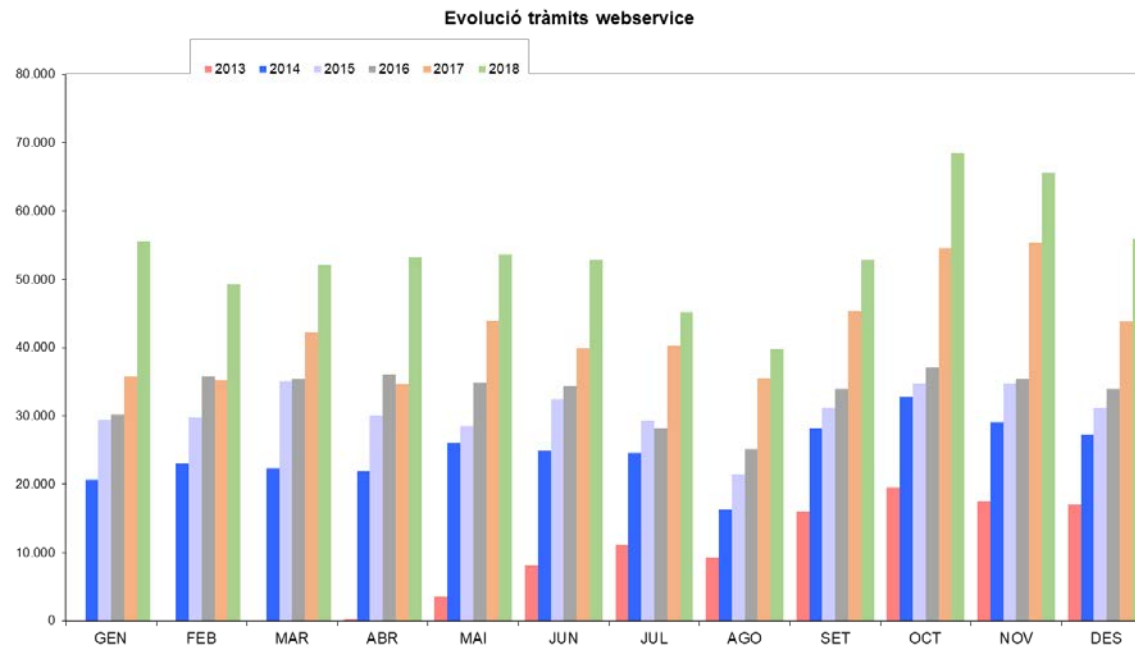


Gràfic 34: Evolució del nombre de tràmits internet  
 Font: Elaboració CASS

7.2 Relació dels tràmits efectuats via webservice

Tràmits webservice	2017												Total 2017	2018												Total 2018
	GEN	FEB	MAR	ABR	MAI	JUN	JUL	AGO	SET	OCT	NOV	DES		GEN	FEB	MAR	ABR	MAI	JUN	JUL	AGO	SET	OCT	NOV	DES	
Fuils electrònics BUS	32.735	32.789	39.677	32.580	41.642	37.713	31.365	26.294	36.251	42.734	41.220	34.368	429.368	43.133	38.277	41.777	42.198	42.911	42.823	35.986	31.014	42.265	54.327	50.511	44.830	510.052
Aturs de treball: total tràmits	2.984	2.402	2.576	2.078	2.311	2.229	2.064	2.034	2.389	2.951	2.923	3.038	29.979	4.496	3.723	3.865	3.512	3.335	3.236	3.177	2.777	3.102	3.908	3.619	3.291	42.041
Aturs de treball: creació atur inicial	681	420	416	319	381	348	301	328	576	757	804	793	6.124	1.402	1.029	922	882	817	780	773	623	832	942	940	872	10.811
Aturs de treball: creació alta	843	678	637	564	590	578	541	501	555	700	689	721	7.597	1.130	923	915	755	721	708	688	553	609	816	817	687	9.322
Aturs de treball: creació prolongació	1.460	1.304	1.523	1.195	1.340	1.303	1.222	1.205	1.258	1.494	1.430	1.524	16.258	1.964	1.771	2.028	1.875	1.797	1.748	1.716	1.601	1.661	2.150	1.862	1.732	21.905

Taula 38: Nombre de tràmits webservice  
Font: Elaboració CASS



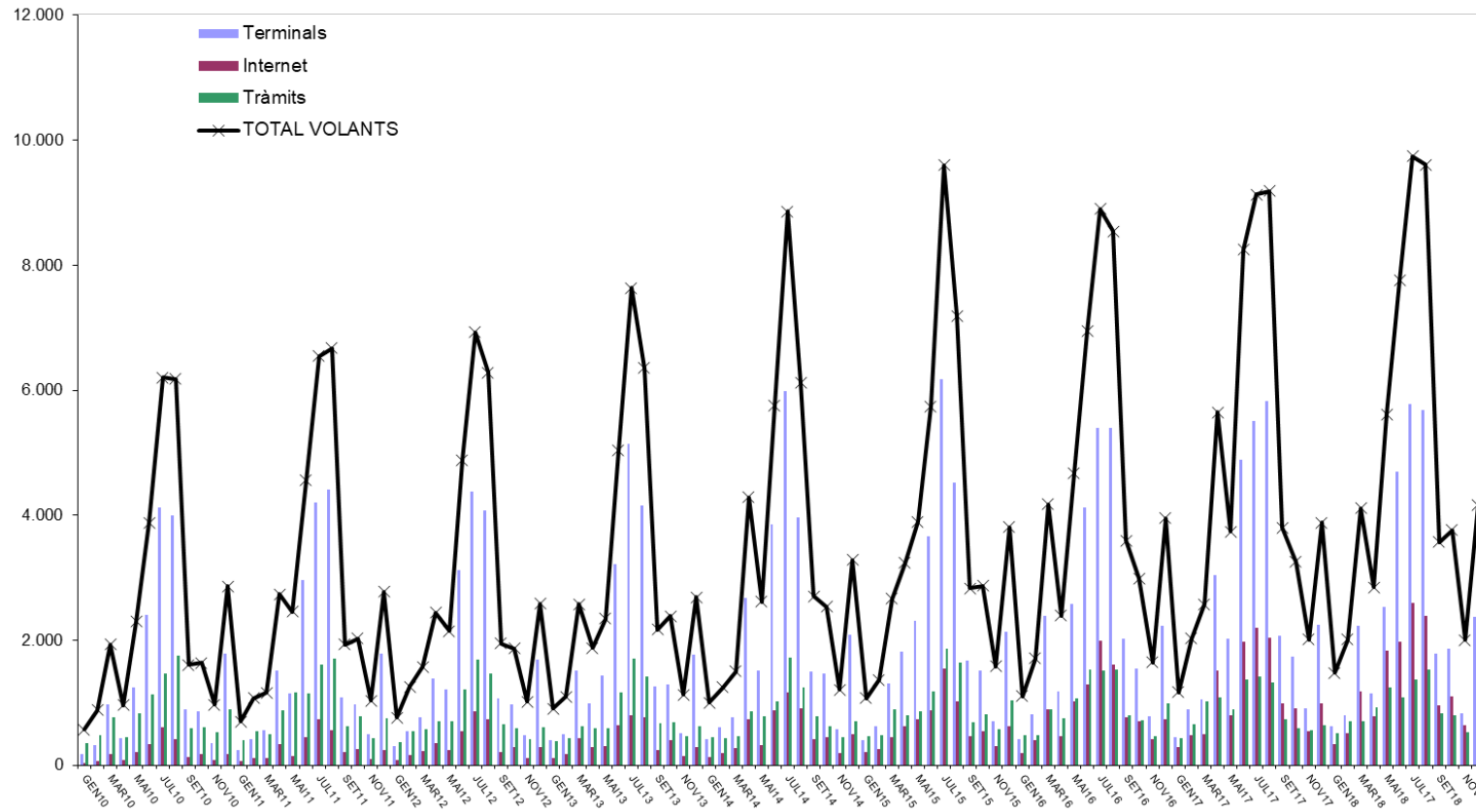
Gràfic 35: Evolució del nombre de tràmits webservice  
Font: Elaboració CASS

### 7.3 Volants de desplaçament als països de conveni

	Terminals	Internet	Tràmits	TOTAL VOLANTS
GEN16	421	197	486	1.104
FEB16	819	403	489	1.711
MAR16	2.392	893	891	4.176
ABR16	1.176	466	755	2.397
MAI16	2.588	1.018	1.074	4.680
JUN16	4.124	1.291	1.528	6.943
JUL16	5.391	1.996	1.511	8.898
AGO16	5.400	1.608	1.531	8.539
SET16	2.024	764	805	3.593
OCT16	1.550	710	728	2.988
NOV16	776	413	459	1.648
DES16	2.227	743	983	3.953
<b>TOTAL 2016</b>	<b>28.888</b>	<b>10.502</b>	<b>11.240</b>	<b>50.630</b>
GEN17	444	297	428	1.169
FEB17	893	484	650	2.027
MAR17	1.047	505	1.027	2.579
ABR17	3.044	1.521	1.085	5.650
MAI17	2.030	807	901	3.738
JUN17	4.891	1.980	1.379	8.250
JUL17	5.516	2.194	1.425	9.135
AGO17	5.820	2.048	1.323	9.191
SET17	2.073	993	735	3.801
OCT17	1.736	918	596	3.250
NOV17	905	548	561	2.014
DES17	2.246	997	638	3.881
<b>TOTAL 2017</b>	<b>30.645</b>	<b>13.292</b>	<b>10.748</b>	<b>54.685</b>
GEN18	630	334	514	1.478
FEB18	793	507	712	2.012
MAR18	2.230	1.178	705	4.113
ABR18	1.143	786	922	2.851
MAI18	2.533	1.832	1.247	5.612
JUN18	4.693	1.975	1.089	7.757
JUL17	5.775	2.604	1.369	9.748
AGO18	5.687	2.392	1.526	9.605
SET18	1.782	962	830	3.574
OCT18	1.868	1.096	798	3.762
NOV18	836	633	532	2.001
DES18	2.369	1.095	703	4.167
<b>TOTAL 2018</b>	<b>30.339</b>	<b>15.394</b>	<b>10.947</b>	<b>56.680</b>

**Taula 39:** Volants de desplaçament emesos per tipus de suport  
*Font: Elaboració CASS*

Volants de desplaçament als països de conveni



**Gràfic 36:** Nombre de volants de desplaçament emesos per tipus de suport  
 Font: Elaboració CASS

## 8. Diligència de signatures

El consell d'administració de la CAIXA ANDORRANA DE SEGURETAT SOCIAL, en la seva reunió celebrada el 26 de març del 2019, ha formulat els comptes anuals de l'exercici 2018 de la CASS, sent de 112 pàgines i comprenen la memòria de gestió i estadístiques del volum I, que fa part del comptes anuals de l'exercici 2018.

El President del Consell d'Administració signa aquesta diligència, juntament a

mb la resta de membres, i en representació de tots els membres del Consell d'Administració signa totes les pàgines del volum I que formen part d'aquests comptes anuals.

---

*Sr. Joan M. Rascagneres Llagostera  
(President del Consell d'Administració)*

---

*Sra. Montserrat Neras Sanahuja  
(Representant dels assalariats)*

---

*Sr. Josep Delgado Villena  
(Membre nomenat per M.I.Govern)*

---

*Sra Pilar Tomàs Flores  
(Representant dels assalariats)*

---

*Sr. Vladimir Fernández Armengol  
( Membre nomenat per M.I.Govern )*

---

*Sr. Jacint Risco Subirà  
(Representant dels pensionistes)*

---

*Sra. Carla Guerrero Ruiz  
( Membre nomenat per M.I.Govern )*

---

*Sr. Francesc Zamora Puigcercós  
(Representant dels empresaris)*



## **VOLUM II**

## **ESTATS FINANCERS 2018**

## PART I: MEMÒRIA PRESSUPOSTÀRIA

En l'execució pressupostària i fonamentalment en el capítol de les cotitzacions socials dona acompliment amb suficiència al principi d'annualitat, recollit a l'article 14 LGFP i la NICSP 1 fent el registre de les operacions seguint el criteri de caixa s'aplica dins de l'àmbit de la liquidació pressupostària, en la qual l'entitat reconeix els fluxos certs dels drets econòmics materialitzats durant l'exercici, amb independència del període de què se'n deriven, aplicant la cotització obtinguda per autoliquidació dels declarants per mesos vençuts, segons els procediments de recaptació.

Els ingressos consolidats de les cotitzacions són els garants de les obligacions concretes durant l'exercici, de ineludible desemborsament, i la seva prevalença és important tenir-la en compte ja que l'entitat no té el dret a l'endeutament directe. Indicar que els principis d'economia i eficiència de la gestió pública afecten també als ingressos per la seva estreta connexió amb les despeses que es gestionen, per tant predomina el principi bàsic de prudència en el seu model de finançament pressupostari.

Però, i segons les disposicions de la normativa internacional, l'entitat aplica en els estats financers, concretament a l'estat de rendiment financer o pèrdues i guanys i a l'estat de situació financera o balanç, el principi de meritament o d'acumulació com estipula la norma NICSP 1 sobre informació a revelar.

En l'execució pressupostària es segueix les disposicions de la NICSP 24 sobre la presentació d'informe del pressupost en els estats financers, quina permet la diferència de bases entre la base comptable dels fluxos d'efectiu, emprada per la preparació i presentació del pressupost, i la base comptable de meritació, utilitzada en els estats financers, donat les seves distintes perspectives i objectius.

## 1- Liquidació del pressupost d'ingressos, classificació econòmica

capítol	Classificació econòmica INGRESSOS	Pressupost Inicial	Crèdits Reconduïts	Modificacions	Pressupost Definitiu	Execució 2018	Diferència pressupost final i realitzat	Execució 2017	Variació liquidat exercicis	% Exec Pres.Def	% Inc. 18/17	Cobrat	Pendent
1	Cotitzacions Socials i impostos	248.264.275,00	-	9.340.071,28	257.604.346,28	263.851.334,84	6.246.988,56	249.864.156,64	13.987.178,20	102,4%	5,6%	263.851.334,84	-
3	Taxes i altres ingressos	1.649.622,00	-	4.657,08	1.900.091,48	3.010.779,50	1.110.688,02	3.658.604,13	(647.824,63)	158,5%	-17,7%	2.896.730,10	114.049,40
4	Transferències corrents	47.630.431,75	-	-	47.352.408,02	38.650.885,59	(8.701.522,43)	37.988.450,46	662.435,13	81,6%	1,7%	28.561.576,17	10.089.309,42
5	Ingressos patrimonials	10.000,00	-	-	42.211,33	42.211,33	-	30.780,81	11.430,52	100,0%	37,1%	42.211,33	-
	<b>Ingressos corrents</b>	<b>297.554.328,75</b>	<b>-</b>	<b>9.344.728,36</b>	<b>306.899.057,11</b>	<b>305.555.211,26</b>	<b>(1.343.845,85)</b>	<b>291.541.992,04</b>	<b>14.013.219,22</b>	<b>99,6%</b>	<b>4,8%</b>	<b>295.351.852,44</b>	<b>10.203.358,82</b>
6	Alienació d'inversions reals	-	-	-	-	-	-	-	-			-	-
7	Transferències de capital	-	-	-	-	-	-	-	-			-	-
8	Actius financers	2.105.000,00	988.293,73	608.243,30	3.701.537,03	2.963.083,31	(738.453,72)	2.422.251,90	540.831,41	80,1%	22,3%	2.963.083,31	-
9	Passius financers	-	-	-	-	-	-	-	-			-	-
	<b>Ingressos de capital</b>	<b>2.105.000,00</b>	<b>988.293,73</b>	<b>608.243,30</b>	<b>3.701.537,03</b>	<b>2.963.083,31</b>	<b>(738.453,72)</b>	<b>2.422.251,90</b>	<b>540.831,41</b>	<b>80,1%</b>	<b>22,3%</b>	<b>2.963.083,31</b>	<b>-</b>
	<b>Total Ingressos</b>	<b>299.659.328,75</b>	<b>988.293,73</b>	<b>9.952.971,66</b>	<b>310.600.594,14</b>	<b>308.518.294,57</b>	<b>(2.082.299,57)</b>	<b>293.964.243,94</b>	<b>14.554.050,63</b>	<b>99,3%</b>	<b>5,0%</b>	<b>298.314.935,75</b>	<b>10.203.358,82</b>

L'execució del pressupost d'ingressos es situen en nivells semblants, en un 99,3 % per a l'exercici 2018 i en un 99,9% en l'exercici 2017. L'execució 2018 bé fonamentada en l'augment d'ingressos corrents en 14,013 milions d'euros, donat per l'increment en la recaptació tant de les cotitzacions en la branca general, per valor de 6,9 milions d'euros com de la branca de jubilació, per valor 13,3 milions d'euros. Aquest resultat es produeixen en raó dels increments tant de massa salarial com de nombre d'assalariats tributaris dels sistema.

Addicionalment en la branca general es dona un menor ingrés de 0,762 milions d'euros per prestacions recuperades de tercer responsable i ingressos per recàrrecs i sancions. Per la branca jubilació es dona un major ingrés de 0,106 milions d'euros en concepte d'altres recàrrecs i ingressos.

Els efectes esmentats juntament un major ingrés per transferències necessàries per la cobertura del dèficit de la branca general per valor de 0,682 milions d'euros i un menor ingrés per transferències de la branca de jubilació per la prestació de pensions no contributives per valor de 0,229 milions d'euros, explica la variació dels ingressos corrents recollits a la liquidació i el nivell d'execució assolit.

Respecte al pressupost final, l'execució d'ingressos de 2018 ha estat superior en 6,2 milions d'euros, degut principalment a les variacions en major recaptació per cotitzacions a la pressupostada en 6,2 milions per la branca general, en raó de la conjuntura econòmica ha tingut un comportament més positiu a l'esperat, variacions positives en altres ingressos per prestacions recuperades de tercer responsable i recàrrecs, per import de 1,11 milions d'euros, que juntament amb un menor ingrés de les transferències per cobrir la branca general en 9,4 milions i de liquidacions de drets contra convenis internacionals ens explica aquesta major execució.

## 2- Liquidació del pressupost de despeses, classificació econòmica

capítol	Classificació econòmica DESPESES	Pressupost Inicial	Crèdits Reconduïts	Modificacions	Pressupost Definitiu	Execució 2018	Diferència pressupost final i realitzat	Execució 2017	Variació liquidat exercicis	% Exec Pres.Def	% Inc. 18/17	Pagat	Pendent
1	Despeses de personal	5.319.242,00	-	-	5.319.242,00	4.994.078,32	(325.163,68)	4.944.839,13	49.239,19	93,9%	1,0%	4.981.129,11	12.949,21
2	Despeses en béns corrents i serveis	2.733.460,00	6.172,09	(689.417,09)	2.050.215,00	1.740.375,90	(309.839,10)	1.762.526,26	(22.150,36)	84,9%	-1,3%	1.551.376,12	188.999,78
3	Despeses financers	12.600,00	-	(5.920,00)	6.680,00	2.572,47	(4.107,53)	1.978,93	593,54	38,5%	30,0%	2.572,47	-
4	Transferències corrents	251.703.710,25	-	(282.922,75)	251.420.787,50	247.895.283,95	(3.525.503,55)	234.842.766,91	13.052.517,04	98,6%	5,6%	242.366.168,95	3.551.198,09
	<b>Despeses corrents</b>	<b>259.769.012,25</b>	<b>6.172,09</b>	<b>(978.259,84)</b>	<b>258.796.924,50</b>	<b>254.632.310,64</b>	<b>(4.164.613,86)</b>	<b>241.552.111,23</b>	<b>13.080.199,41</b>	<b>98,4%</b>	<b>5,4%</b>	<b>248.901.246,65</b>	<b>3.753.147,08</b>
6	Inversions reals	1.737.836,00	982.121,64	-	2.719.957,64	467.715,96	(2.252.241,68)	452.165,92	15.550,04	17,2%	3,4%	347.394,10	120.321,86
7	Transferències de capital	35.269.768,50	-	10.931.231,50	46.201.000,00	46.201.000,00	-	47.260.000,00	(1.059.000,00)	100,0%	-2,2%	46.201.000,00	-
8	Actius financers	2.882.712,00	-	-	2.882.712,00	2.565.606,08	(317.105,92)	2.694.115,37	(128.509,29)	89,0%	-4,8%	2.461.668,52	71.798,80
9	Passius financers	-	-	-	-	-	-	-	-	-	-	-	-
9	<b>Despeses de capital</b>	<b>39.890.316,50</b>	<b>982.121,64</b>	<b>10.931.231,50</b>	<b>51.803.669,64</b>	<b>49.234.322,04</b>	<b>(2.569.347,60)</b>	<b>50.406.281,29</b>	<b>(1.171.959,25)</b>	<b>95,0%</b>	<b>-2,3%</b>	<b>49.010.062,62</b>	<b>192.120,66</b>
	<b>Total Despeses</b>	<b>299.659.328,75</b>	<b>988.293,73</b>	<b>9.952.971,66</b>	<b>310.600.594,14</b>	<b>303.866.632,68</b>	<b>(6.733.961,46)</b>	<b>291.958.392,52</b>	<b>11.908.240,16</b>	<b>97,8%</b>	<b>4,1%</b>	<b>297.911.309,27</b>	<b>3.945.267,74</b>

El pressupost liquidat de despeses s'ha executat en un 97,98% per a l'exercici 2018 i un 99,22% per a l'exercici 2017. La menor execució de 2018 s'ha degut fonamentalment a l'increment de les despeses corrents de 4,414 milions d'euros per la branca general i de 8,941 de la branca jubilació milions d'euros que conjuntament amb la variació de la resta de despeses de les branques per valor net de menys 0,085 milions i d'una variació negativa en transferències de fons al Fons de reserva de jubilació, per valor de 1,059 milions d'euros ens explica la variació de la liquidació i el grau d'execució.

El pressupost de despesa s'ha executat en menys de 6,733 milions d'euros en respecte a pressupost final, que es deu principalment ha que les despeses corrents de 3,525 milions d'euros, entre elles les despeses de personal per un baixa del cost mig de la plantilla respecte al pressupostat en 0,325 i conjuntament a menys despeses de bens corrents de 0,310 milions d'euros, concentrant-se dita disminució en reparació i conservació d'instal·lacions respecte al pressupostat. Aquestes variacions juntament amb menor execució d'inversions reals de 2,2 milions d'euros, dels quals 1,604 milions han estat reconduïts a l'exercici 2019. L'esmentat ens explica aquesta menor execució al 2018

### 3- Liquidació del pressupost de despeses, classificació funcional

Grup de funció 4 “Producció de béns públics de caràcters social”

Funció: 46 Seguretat Social

Subfunció: 461 Administració general de la Seguretat Social

461 Administració general de la Seguretat Social		Pressupost inicial	Pressupost Definitiu	Execució 2018	Diferència presupost final i realitzat	Execució 2017	Variació liquidat exercicis	% Exe	% Inc. 18/17	Pagat	Pendent
1	Despeses de personal	5.319.242,00	5.319.242,00	4.994.078,32	(325.163,68)	4.944.839,13	49.239,19	93,9%	1,0%	4.981.129,11	12.949,21
2	Despeses en béns corrents i serveis	2.733.460,00	2.050.215,00	1.740.375,90	(309.839,10)	1.762.526,26	(22.150,36)	84,9%	-1,3%	1.551.376,12	188.999,78
3	Despeses financers	12.600,00	6.680,00	2.572,47	(4.107,53)	1.978,93	593,54	38,5%	30,0%	2.572,47	
4	Transferències corrents	251.703.710,25	251.420.787,50	247.895.283,95	(3.525.503,55)	234.842.766,91	13.052.517,04	98,6%	5,6%	242.366.168,95	3.551.198,09
6	Inversions reals	1.737.836,00	2.719.957,64	467.715,96	(2.252.241,68)	452.165,92	15.550,04	17,2%	3,4%	347.394,10	120.321,86
7	Transferències de capital	35.269.768,50	46.201.000,00	46.201.000,00		47.260.000,00	(1.059.000,00)	100,0%	-2,2%	46.201.000,00	
8	Actius financers	2.882.712,00	2.882.712,00	2.565.606,08	(317.105,92)	2.694.115,37	(128.509,29)	89,0%	-4,8%	2.461.668,52	71.798,80
9	Passius financers										
<b>Total Despeses</b>		<b>299.659.328,75</b>	<b>310.600.594,14</b>	<b>303.866.632,68</b>	<b>(6.733.961,46)</b>	<b>291.958.392,52</b>	<b>11.908.240,16</b>	<b>97,8%</b>	<b>4,1%</b>	<b>297.911.309,27</b>	<b>3.945.267,74</b>

Subfunció: 461 Administració general de la Seguretat Social  
 Programes: 4611 Serveis generals de la CASS  
 4612 Branca general  
 4613 Branca jubilació

Programa 4611: Serveis Generals		Pressupost inicial	Pressupost Definitiu	Execució 2018	Diferència presupost final i realitzat	Execució 2017	Variació liquidat exercicis	% Exe	% Inc. 18/17	Pagat	Pendent
1	Despeses de personal	3.272.313,00	3.272.313,00	3.038.657,05	(233.655,95)	3.103.753,48	(65.096,43)	92,9%	-2,1%	3.026.169,84	12.487,21
2	Despeses en béns corrents i serveis	2.243.286,00	1.609.691,54	1.434.546,79	(175.144,75)	1.436.915,13	(2.368,34)	89,1%	-0,2%	1.313.338,19	121.208,60
3	Despeses financeres	3.600,00	3.600,00	2.417,55	(1.182,45)	1.419,14	998,41	67,2%	70,4%	2.417,55	
4	Transferències corrents	15.000,00	15.000,00	12.689,39	(2.310,61)	14.078,30	(1.388,91)	84,6%	-9,9%	12.689,39	
6	Inversions reals	1.711.476,00	2.693.597,64	450.917,17	(2.242.680,47)	449.132,81	1.784,36	16,7%	0,4%	330.595,31	120.321,86
7	Transferències de capital										
8	Actius financers										
9	Passius financers										
<b>Total Despeses</b>		<b>7.245.675,00</b>	<b>7.594.202,18</b>	<b>4.939.227,95</b>	<b>(2.654.974,23)</b>	<b>5.005.298,86</b>	<b>(66.070,91)</b>	<b>65,0%</b>	<b>-1,3%</b>	<b>4.685.210,28</b>	<b>254.017,67</b>

Programa 4612: Branca general		Pressupost inicial	Pressupost Definitiu	Execució 2018	Diferència presupost final i realitzat	Execució 2017	Variació liquidat exercicis	% Exe	% Inc. 18/17	Pagat	Pendent
1	Despeses de personal	1.864.879,00	1.864.879,00	1.793.716,13	(71.162,87)	1.668.140,66	125.575,47	96,2%	7,5%	1.793.254,13	462,00
2	Despeses en béns corrents i serveis	388.793,00	388.793,00	295.215,70	(93.577,30)	295.320,27	(104,57)	75,9%	0,0%	227.449,70	67.766,00
3	Despeses financers	3.000,00	3.000,00	74,92	(2.925,08)	236,50	(161,58)	2,5%	-68,3%	74,92	
4	Transferències corrents	155.078.719,00	155.078.719,00	151.555.526,06	(3.523.192,94)	147.220.492,48	4.335.033,58	97,7%	2,9%	146.316.812,54	3.435.891,04
6	Inversions reals	26.360,00	26.360,00	16.798,79	(9.561,21)	3.033,11	13.765,68	63,7%	453,8%	16.798,79	
7	Transferències de capital										
8	Actius financers	2.882.712,00	2.882.712,00	2.565.606,08	(317.105,92)	2.694.115,37	-128.509,29	89,0%	-4,8%	2.461.668,52	71.798,80
9	Passius financers										
<b>Total Despeses</b>		<b>160.244.463,00</b>	<b>160.244.463,00</b>	<b>156.226.937,68</b>	<b>(4.017.525,32)</b>	<b>151.881.338,39</b>	<b>4.345.599,29</b>	<b>97,5%</b>	<b>2,9%</b>	<b>150.816.058,60</b>	<b>3.575.917,84</b>

Programa 4613: Branca jubilació		Pressupost inicial	Pressupost Definitiu	Execució 2018	Diferència presupost final i realitzat	Execució 2017	Variació liquidat exercicis	% Exe	% Inc. 18/17	Pagat	Pendent
1	Despeses de personal	182.050,00	182.050,00	161.705,14	(20.344,86)	172.944,99	(11.239,85)	88,8%	-6,5%	161.705,14	
2	Despeses en béns corrents i serveis	101.381,00	51.730,46	10.613,41	(41.117,05)	30.290,86	(19.677,45)	20,5%	-65,0%	10.588,23	25,18
3	Despeses financers	6.000,00	80,00	80,00	-	323,29	(243,29)	100,0%	-75,3%	80,00	
4	Transferències corrents	96.609.991,25	96.327.068,50	96.327.068,50	-	87.608.196,13	8.718.872,37	100,0%	10,0%	96.036.667,02	115.307,05
6	Inversions reals				-		-			-	
7	Transferències de capital	35.269.768,50	46.201.000,00	46.201.000,00	-	47.260.000,00	-1.059.000,00	100,0%	-2,2%	46.201.000,00	
8	Actius financers										
9	Passius financers										
<b>Total Despeses</b>		<b>132.169.190,75</b>	<b>142.761.928,96</b>	<b>142.700.467,05</b>	<b>(61.461,91)</b>	<b>135.071.755,27</b>	<b>7.628.711,78</b>	<b>100,0%</b>	<b>5,6%</b>	<b>142.410.040,39</b>	<b>115.332,23</b>



#### 4- Liquidació pressupostaria. Resultat pressupostari

capítol	Classificació econòmica RESULTAT	Pressupost Inicial	Crèdits Reconduïts	Modificacions	Pressupost Definitiu	Execució 2018	Diferència presupost final i realitzat	Execució 2017	Variació liquidat exercicis	% Exec Pres.Def	% Inc. 18/17
1- 5	Ingressos corrents	297.554.328,75	-	9.344.728,36	306.899.057,11	305.555.211,26	1.343.845,85	291.541.992,04	14.013.219,22	99,6%	4,8%
1- 4	Despeses de funcionament	259.769.012,25	6.172,09	(978.259,84)	258.796.924,50	254.632.310,64	4.164.613,86	241.552.111,23	13.080.199,41	98,4%	5,4%
7	Ingressos de capital	-	-	-	-	-	-	-	-		
7	Despeses de capital	37.007.604,50	982.121,64	10.931.231,50	48.920.957,64	46.668.715,96	2.252.241,68	47.712.165,92	(1.043.449,96)	95,4%	-2,2%
	<b>Superàvit o dèficit de gestió</b>	<b>777.712,00</b>	<b>(988.293,73)</b>	<b>(608.243,30)</b>	<b>(818.825,03)</b>	<b>4.254.184,66</b>	<b>(5.073.009,69)</b>	<b>2.277.714,89</b>	<b>1.976.469,77</b>	<b>-519,5%</b>	<b>86,8%</b>
	Despeses financeres										
	<b>Superàvit o dèficit de caixa</b>										
8	Actius financers (ingressos)	2.105.000,00	988.293,73	608.243,30	3.701.537,03	2.963.083,31	738.453,72	2.422.251,90	540.831,41	80,1%	22,3%
9	Passius financers (ingressos)										
8	Actius financers (despeses)	2.882.712,00	-	-	2.882.712,00	2.565.606,08	317.105,92	2.694.115,37	(128.509,29)	89,0%	-4,8%
9	Passius financers (despeses)										
	<b>Variació d'actius financers i passius financers</b>	<b>(777.712,00)</b>	<b>988.293,73</b>	<b>608.243,30</b>	<b>818.825,03</b>	<b>397.477,23</b>	<b>421.347,80</b>	<b>(271.863,47)</b>	<b>669.340,70</b>	<b>48,5%</b>	<b>-246,2%</b>
	<b>Resultat pressupostari</b>	<b>-</b>	<b>-</b>	<b>-</b>	<b>(0,00)</b>	<b>4.651.661,89</b>	<b>(4.651.661,89)</b>	<b>2.005.851,42</b>	<b>2.645.810,47</b>		<b>131,9%</b>

## 5- Conciliació entre el resultat pressupostari i el resultat comptable

DESPESES (Obligacions liquidades)	EXECUCIÓ PRESSUPOSTÀRIA 2018					
	Article	Serveis Generals	Branca General	Branca Jubilació	TOTAL	%/ total Executat
10 Alts Càrrecs	112.394,00	-	-	-	112.394,00	0,0%
11 Personal Fix	2.406.458,33	1.556.311,31	139.318,99	-	4.102.088,63	1,3%
13 Personal Eventual	91.206,00	-	-	-	91.206,00	0,0%
16 Quotes i despeses socials	428.598,72	237.404,82	22.386,15	-	688.389,69	0,2%
<b>1 DESPESES DE PERSONAL</b>	<b>3.038.657,05</b>	<b>1.793.716,13</b>	<b>161.705,14</b>	<b>-</b>	<b>4.994.078,32</b>	<b>1,6%</b>
20 Lloguers	460.676,63	-	-	-	460.676,63	0,2%
21 Reparació, manteniment i conservació	522.917,77	39.974,09	-	-	562.891,86	0,2%
22 Materials, subministraments i altres	443.168,65	254.614,47	10.613,41	-	708.396,53	0,2%
23 Indemnitzacions per serveis	7.783,74	627,14	-	-	8.410,88	0,0%
<b>2 CONSUM DE BÉNS CORRENTS I SERVEIS</b>	<b>1.434.546,79</b>	<b>295.215,70</b>	<b>10.613,41</b>	<b>-</b>	<b>1.740.375,90</b>	<b>0,6%</b>
32 Prestacions de serveis bancaris	2.417,55	74,92	80,00	-	2.572,47	0,0%
34 De dipòsits, fiances i altres	-	-	-	-	-	0,0%
<b>3 DESPESES FINANCERES</b>	<b>2.417,55</b>	<b>74,92</b>	<b>80,00</b>	<b>-</b>	<b>2.572,47</b>	<b>0,0%</b>
42 Transferències als assegurats i famílies	-	151.555.526,06	96.327.068,50	-	247.882.594,56	81,6%
48 Transferències a famílies i institucions sense fi de lucre	12.689,39	-	-	-	12.689,39	0,0%
<b>4 TRANSFERÈNCIES CORRENTS</b>	<b>12.689,39</b>	<b>151.555.526,06</b>	<b>96.327.068,50</b>	<b>-</b>	<b>247.895.283,95</b>	<b>81,6%</b>
<b>(-) TOTAL DESPESES CORRENTS</b>	<b>4.488.310,78</b>	<b>153.644.532,81</b>	<b>96.499.467,05</b>	<b>-</b>	<b>254.632.310,64</b>	<b>83,8%</b>
60 Inversions noves	7.198,08	5.507,98	-	-	12.706,06	0,0%
61 Inversions de reposició	48.960,66	11.290,81	-	-	60.251,47	0,0%
64 Immobilitzat immaterial	394.758,43	-	-	-	394.758,43	0,1%
<b>(-) TOTAL DESPESES D'INVERSIÓ</b>	<b>450.917,17</b>	<b>16.798,79</b>	<b>-</b>	<b>-</b>	<b>467.715,96</b>	<b>0,2%</b>
71 Transferències de capital Sector Públic	-	-	46.201.000,00	-	46.201.000,00	15,2%
<b>(-) TOTAL DESPESES PER TRANSFERÈNCIES DE CAPITAL</b>	<b>-</b>	<b>-</b>	<b>46.201.000,00</b>	<b>-</b>	<b>46.201.000,00</b>	<b>15,2%</b>
81 Adq. d'oblig. i bonos fora del sector públic	-	-	-	-	-	0,0%
83 Concessions de préstecs i bestretes fora del S.P.	-	2.565.606,08	-	-	2.565.606,08	0,8%
<b>(-) TOTAL DESPESES D'ACTIUS FINANCERS</b>	<b>-</b>	<b>2.565.606,08</b>	<b>-</b>	<b>-</b>	<b>2.565.606,08</b>	<b>0,8%</b>
<b>(-) TOTAL DESPESES PRESSUPOSTÀRIES</b>	<b>4.939.227,95</b>	<b>156.226.937,68</b>	<b>142.700.467,05</b>	<b>-</b>	<b>303.866.632,68</b>	<b>100,0%</b>

INGRESSOS (Drets Liquidats)	EXECUCIÓ PRESSUPOSTÀRIA 2018					
	Article	Serveis Generals	Branca General	Branca Jubilació	TOTAL	%/ total Executat
12 Cotitzacions Socials	-	125.472.551,56	138.378.783,28	-	263.851.334,84	85,5%
<b>1 COTITZACIONS SOCIALS</b>	<b>-</b>	<b>125.472.551,56</b>	<b>138.378.783,28</b>	<b>-</b>	<b>263.851.334,84</b>	<b>85,5%</b>
31 Ingressos per prestació de serveis	249.602,62	-	-	-	249.602,62	0,1%
33 Ingressos per reintegraments	-	2.111.872,28	34.674,84	-	2.146.547,12	0,7%
34 Altres ingressos	-	296.835,12	317.794,64	-	614.629,76	0,2%
<b>3 TAXES I ALTRES INGRESSOS</b>	<b>249.602,62</b>	<b>2.408.707,40</b>	<b>352.469,48</b>	<b>-</b>	<b>3.010.779,50</b>	<b>1,0%</b>
42 Transferències del Govern d'Andorra	4.791,12	34.156.126,20	4.489.968,27	-	38.650.885,59	12,5%
<b>4 TRANSFERÈNCIES CORRENTS</b>	<b>4.791,12</b>	<b>34.156.126,20</b>	<b>4.489.968,27</b>	<b>-</b>	<b>38.650.885,59</b>	<b>12,5%</b>
52 Interessos de dipòsits i comptes bancaris	-	-	42.211,33	-	42.211,33	0,0%
<b>5 INGRESSOS PATRIMONIALS</b>	<b>-</b>	<b>-</b>	<b>42.211,33</b>	<b>-</b>	<b>42.211,33</b>	<b>0,0%</b>
<b>(+) TOTAL INGRESSOS CORRENTS</b>	<b>254.393,74</b>	<b>162.037.385,16</b>	<b>143.263.432,36</b>	<b>-</b>	<b>305.555.211,26</b>	<b>99,0%</b>
<b>(+) TOTAL INGRESSOS D'INVERSIONS</b>	<b>-</b>	<b>-</b>	<b>-</b>	<b>-</b>	<b>-</b>	<b>0,0%</b>
<b>(+) TOTAL INGRESSOS PER OPERACIONS DE CAPITAL</b>	<b>-</b>	<b>-</b>	<b>-</b>	<b>-</b>	<b>-</b>	<b>0,0%</b>
83 Reintegrament de préstecs i bestretes fora S.P.	-	2.354.840,01	-	-	2.354.840,01	0,8%
<b>(+) TOTAL INGRESSOS D'ACTIUS FINANCERS</b>	<b>-</b>	<b>2.354.840,01</b>	<b>608.243,30</b>	<b>-</b>	<b>2.963.083,31</b>	<b>1,0%</b>
<b>(+) TOTAL INGRESSOS PRESSUPOSTARIS</b>	<b>254.393,74</b>	<b>164.392.225,17</b>	<b>143.871.675,66</b>	<b>-</b>	<b>308.518.294,57</b>	<b>100,0%</b>

RESULTAT PRESSUPOSTARI		EXECUCIÓ PRESSUPOSTÀRIA 2018			
	totals	Serveis Generals	Branca General	Branca Jubilació	TOTAL
(-)	TOTAL DESPESES CORRENTS		157.010.765,90	97.621.544,75	254.632.310,65
(+)	TOTAL INGRESSOS CORRENTS		162.228.180,47	143.327.030,80	305.555.211,27
=	<b>RESULTAT DE FUNCIONAMENT</b>	-	<b>5.217.414,57</b>	<b>45.705.486,05</b>	<b>50.922.900,62</b>
(-)	TOTAL DESPESES D'INVERSIÓ		354.986,67	112.729,29	467.715,96
(+)	TOTAL INGRESSOS D'INVERSIÓ		-	-	-
=	<b>RESULTAT D'INVERSIONS</b>	-	<b>(354.986,67)</b>	<b>(112.729,29)</b>	<b>(467.715,96)</b>
(-)	TOTAL DESPESES PER OPERACIONS DE CAPITAL		-	46.201.000,00	46.201.000,00
(+)	TOTAL INGRESSOS PER OPERACIONS DE CAPITAL		-	-	-
=	<b>RESULTAT OPERACIONS DE CAPITAL</b>	-	-	<b>(46.201.000,00)</b>	<b>(46.201.000,00)</b>
(-)	TOTAL DESPESES D'ACTIUS FINANCERS		2.565.606,08	-	2.565.606,08
(+)	TOTAL INGRESSOS D'ACTIUS FINANCERS		2.354.840,01	608.243,30	2.963.083,31
=	<b>RESULTAT D'ACTIUS FINANCERS</b>	-	<b>(210.766,07)</b>	<b>608.243,30</b>	<b>397.477,23</b>
=	<b>RESULTAT PRESSUPOSTARI</b>	-	<b>4.651.661,83</b>	<b>0,06</b>	<b>4.651.661,89</b>

conceptes	Serveis Generals	Branca General	Branca Jubilació	TOTAL
<b>= RESULTAT PRESSUPOSTARI DE FUNCIONAMENT</b>	-	<b>5.217.414,57</b>	<b>45.705.486,05</b>	<b>50.922.900,62</b>
(-) 61 Dotació provisió formularis quotes de convenis INSS i SSP	-	1.147.802,76	-	1.147.802,76
(+) 61 Aplicació pressupost formularis quotes de convenis INSS i SS	-	(1.179.587,70)	-	(1.179.587,70)
(+) 61 Variació existències d'aprovisionaments	(3.400,20)	-	-	(3.400,20)
(-) 62 Despeses periodificades. De béns corrents i serveis	34.971,04	2.436,51	-	37.407,55
(-) 64 Despeses periodificades. De personal	-	418,00	-	418,00
(-) 68 Dotació d'amortitzacions d'immobilitzat immaterial	83.085,37	2.665,81	52,53	85.803,71
(-) 68 Dotació d'amortitzacions d'immobilitzat material	236.549,75	-	-	236.549,75
(-) 69 Provisió per insolvències de declarants per cotitzacions	-	10.305.066,70	10.948.099,74	21.253.166,44
<b>(-) Despeses financeres</b>	<b>351.205,96</b>	<b>10.278.802,08</b>	<b>10.948.152,27</b>	<b>21.578.160,31</b>
(-) 72 Cotitzacions meritades	-	(947.405,01)	1.631.323,65	683.918,64
(+) 75 Dotació minoració per devolució d'ingressos	-	(4.651.661,83)	-	(4.651.661,83)
(+) 76 (+/-) Interessos c/c meritats de gestió corrent	-	-	(265,03)	(265,03)
(-) 79 Aplicació Provisions Cotitzacions	-	9.538.530,44	10.014.484,28	19.553.014,72
(+) 79 Aplicació Provisions altres actius op.corrent	-	(3.037,49)	(1.012,50)	(4.049,98)
<b>(+) Ingressos financers</b>	-	<b>3.936.426,12</b>	<b>11.644.530,41</b>	<b>15.580.956,52</b>
<b>= RESULTAT FINANCER DE FUNCIONAMENT</b>	<b>(351.205,96)</b>	<b>(1.124.961,39)</b>	<b>46.401.864,19</b>	<b>44.925.696,83</b>
<b>= RESULTAT FINANCER DE FUNCIONAMENT amb cobertura dels serveis generals (75/25)</b>	-	<b>(1.388.365,86)</b>	<b>46.314.062,70</b>	<b>44.925.696,83</b>
<b>= RESULTAT FINANCER AMB OP.CAPITAL</b>		<b>(1.388.365,86)</b>	<b>113.062,69</b>	<b>(1.275.303,17)</b>

CONCILIACIÓ DEL RESULTAT FINANCER AMB EL RESULTAT DE LA LIQUIDACIÓ PRESSUPOSTÀRIA	Branca General	Branca Jubilació	TOTAL
<b>RESULTAT FINANCER AMB OP.CAPITAL</b>	<b>(1.388.365,86)</b>	<b>113.062,69</b>	<b>(1.275.303,17)</b>
(+) Variació negativa d'existències d'aprovisionaments	(2.550,15)	(850,05)	(3.400,20)
(+) Dotacions a les amortitzacions	242.392,15	79.961,31	322.353,46
(+) Provisions i periodificacions dotades per despesa de funcionamen	10.302.364,55	10.956.842,50	21.259.207,05
(-) Provisions i periodificacions aplicades per despesa de funcionament	(9.535.492,96)	(10.013.471,79)	(19.548.964,74)
(-) Ingressos meritats dotats de comptes c/c	-	265,03	265,03
(+) Variació d'ingressos per reintegraments de transferències	4.651.661,83	-	4.651.661,83
(-) Guanyos d'exercicis anteriors	947.405,01	(1.631.323,65)	(683.918,64)
(-) Operacions d'inversions reals - capítol 6 despeses -	(354.986,67)	(112.729,29)	(467.715,96)
(+) Operacions d'alienació d'actius financers - capítol 8 ingressos - (*)	2.354.840,01	608.243,30	2.963.083,31
(-) Operacions d'inversió en actius financers - capítol 8 despeses - (*)	(2.565.606,08)	-	(2.565.606,08)
<b>= RESULTAT DE LA LIQUIDACIÓ PRESSUPOSTÀRIA</b>	<b>4.651.661,83</b>	<b>0,06</b>	<b>4.651.661,89</b>

**6- Modificacions pressupostàries i crèdits reconduïts**

capítol	Classificació econòmica DEPESSES	Pressupost inicial	Compromisos reconduïts	Crèdits extraordinaris	Suplements de crèdits	Crèdits ampliables <sup>(1)</sup>		Transferències de crèdit <sup>(2)</sup>		Modificacions <sup>(1)+(2)</sup>	Pressupost final	Execució
						Ingressos	Minoració crèdits	Augment	disminució			
1	Despeses de personal	5.319.242,00									5.319.242,00	4.994.078,32
2	Despeses en béns corrents i serveis	2.733.460,00	6.172,09			689.417,09	11.824,65	(11.824,65)	695.589,18	3.429.049,18	1.740.375,90	
3	Despeses financers	12.600,00				5.920,00			5.920,00	18.520,00	2.572,47	
4	Transferències corrents	251.703.710,25				282.922,75			282.922,75	251.986.633,00	247.895.283,95	
	<b>Despeses corrents</b>	<b>259.769.012,25</b>	<b>6.172,09</b>			<b>978.259,84</b>	<b>11.824,65</b>	<b>(11.824,65)</b>	<b>984.431,93</b>	<b>260.753.444,18</b>	<b>254.632.310,64</b>	
6	Inversions reals	1.737.836,00	982.321,64				510,00	(510,00)	982.321,64	2.720.157,64	467.715,96	
7	Transferències de capital	35.269.768,50				10.931.231,50			10.931.231,50	46.201.000,00	46.201.000,00	
8	Actius financers	2.882.712,00								2.882.712,00	2.565.606,08	
9	Passius financers											
	<b>Despeses de capital</b>	<b>39.890.316,50</b>	<b>982.321,64</b>			<b>10.931.231,50</b>	<b>510,00</b>	<b>(510,00)</b>	<b>11.913.553,14</b>	<b>51.803.869,64</b>	<b>49.234.322,04</b>	
	<b>Total DEPESSES</b>	<b>299.659.328,75</b>	<b>988.493,73</b>			<b>10.931.231,50</b>	<b>978.259,84</b>	<b>12.334,65</b>	<b>(12.334,65)</b>	<b>12.897.985,07</b>	<b>312.557.313,82</b>	<b>303.866.632,68</b>

capítol	Classificació econòmica INGRESSOS	Pressupost inicial	Compromisos reconduïts	Crèdits extraordinaris	Suplements de crèdits	Crèdits ampliables <sup>(1)</sup>		Transferències de crèdit <sup>(2)</sup> reclassificació de fons de finançament		Modificacions <sup>(1)+(2) - (3)</sup>	Pressupost final	Execució
						Ingressos	Excedents de tresoreria <sup>(3)</sup>	Augment	disminució			
1	Cotitzacions Socials	235.301.698,00				9.340.071,28				9.340.071,28	244.641.769,28	263.851.334,84
2	Impostos indirectes											
3	Taxes i altres ingressos	1.464.444,00				612.900,38				612.900,38	2.077.344,38	3.010.779,50
4	Transferències corrents	47.459.680,75								47.459.680,75	38.650.885,59	
5	Ingressos patrimonials	12.000,00								12.000,00	42.211,33	
	<b>Ingressos corrents</b>	<b>284.237.822,75</b>				<b>9.952.971,66</b>				<b>9.952.971,66</b>	<b>294.190.794,41</b>	<b>305.555.211,26</b>
6	Alienació d'inversions reals											
7	Transferències de capital											
8	Actius financers	2.764.273,00	988.493,73							988.493,73	3.752.766,73	2.963.083,31
9	Passius financers											
	<b>Ingressos de capital</b>	<b>2.764.273,00</b>	<b>988.493,73</b>							<b>988.493,73</b>	<b>3.752.766,73</b>	<b>2.963.083,31</b>
	<b>Total INGRESSOS</b>	<b>287.002.095,75</b>	<b>988.493,73</b>			<b>9.952.971,66</b>				<b>10.941.465,39</b>	<b>297.943.561,14</b>	<b>308.518.294,57</b>
	<b>RESULTAT</b>	<b>(12.657.233,00)</b>				<b>(978.259,84)</b>	<b>(978.259,84)</b>	<b>(12.334,65)</b>	<b>12.334,65</b>	<b>(1.956.519,68)</b>	<b>(14.613.752,68)</b>	<b>4.651.661,89</b>

Les modificacions pressupostàries per transferències s'han formalitzat per donar cobertura a la suficiència de crèdit de despesa de funcionament previst però insuficient a l'efectiva pujada d'IPC o bé a la dotació real necessària per a la seva execució

Document	Partida Origen	Descripció partida origen	concepte	Import	Partida destí	Descripció partida destí	Import
500000000	D/4611/22000	Material oficina ordinari	Dotació increment IPC 2,6% dels lloguers	4.624,65	D/4611/20200	Lloguer d'edificis i altres construccions	4.624,65
500000030	D/4612/22630	Jurídic i contencios	Dotació concurs internacional estudi actuarial	7.200,00	D/4612/22760	Estudis i treballs tècnics	7.200,00
500000050	D/4612/60500	Mobiliari i estris d'edificis administratius	Reclassificació despesa. Eina enregistrament d'audios	510,00	D/4612/61500	Reposició i millora despatx edif.adm.	510,00
<b>Total transferències de crèdits</b>				<b>12.334,65</b>			<b>12.334,65</b>

Les modificacions pressupostàries per ampliació de crèdits s'han formalitzat per dotar les transferències de fons al Fons de reserves o bé per la dotació de despesa ampliable de prestacions de la branca general generades durant l'últim trimestre 2018, les dotacions s'han finançat bé amb l'increment de recaptació de cada branca o bé per la minoració de despesa de funcionament no liquidada ni compromesa.

Document	Partida ampliable	Descripció	concepte	Import	Partida finançament	Descripció partida destí	Import
500000072	D/4613/71100	Transferències a Fons Reserves Jubilació	Dotació per transferències de fons al Fons de reserva de jubilació	282.922,75	D/4613/423	Prestacions de branca jubilació	282.922,75
					D/4613/209	Lloguer d'altre immobilitzat material	2.533,00
					D/4613/220	Material d'oficina	4.862,00
					D/4613/223	Transport	9.117,00
					D/4613/226	Altres serveis	15.984,54
					D/4613/227	Treballs realitzats per altres empreses	11.751,00
					D/4613/229	Imprevistos o insuficiències	1.803,00
					D/4613/230	Reemborsament de dietes	3.600,00
500000077	D/4613/71100	Transferències a Fons Reserves Jubilació	Dotació per transferències de fons al Fons de reserva de jubilació	55.570,54	D/4613/320	Prestacions de serveis bancaris	5.920,00
					D/4611/206	Lloguer d'equipaments per informàtica	56.200,00
					D/4611/209	Lloguer d'altre immobilitzat material	13.525,73
					D/4611/213	Repar. i conservació maquinària i	12.000,00
					D/4611/215	Repar. i conservació mobiliari i efectes	20.902,39
					D/4611/216	Repar. i conservació equipaments	261.000,00
					D/4611/220	Material d'oficina	23.609,84
					D/4611/221	Suministraments	26.767,06
					D/4611/222	Comunicacions	8.583,45
					D/4611/223	Transport	10.228,31
					D/461//226	Altres serveis	42.259,77
500000086	D/4613/71100	Transferències a Fons Reserves Jubilació	Dotació per transferències de fons al Fons de reserva de jubilació	639.766,55	D/4611/227	Treballs realitzats per altres empreses	164.690,00
500000076	D/4613/71100	Transferències a Fons Reserves Jubilació	Dotació per transferències de fons al Fons de reserva de jubilació	9.340.071,28	I/123	Cotitzacions branca jubilació	9.340.071,28
500000079	D/4613/71100	Transferències a Fons Reserves Jubilació	Dotació per transferències de fons al Fons de reserva de jubilació	4.657,08	I/341	Recàrrecs branca jubilació	4.657,08
500000080	D/4613/71100	Transferències a Fons Reserves Jubilació	Dotació per transferències de fons al Fons de reserva de jubilació	608.243,30	I/341	Romanents tresoreria afectats Bjubilació	608.243,30
<b>Total crèdits ampliables</b>				<b>10.931.231,50</b>			<b>10.931.231,50</b>

Les modificacions pressupostàries per reconducció de crèdits formalitzats al 2018 han estat les següents:

Crèdits - conceptes	Descripció	concepte	Import Adjudicació	Execució 2017	Reconduïts al 2018	Execució 2018
Total crèdits reconduïts		Inversions	1.048.272,14	65.950,50	982.321,64	368.648,77
Total crèdits reconduïts		Manteniments	18.121,09	11.949,00	6.172,09	6.172,09
<b>Total crèdits reconduïts</b>			<b>1.066.393,23</b>	<b>77.899,50</b>	<b>988.493,73</b>	<b>374.820,86</b>



7- Liquidació pressupostària d'ingressos consolidat de l'exercici anual acabat el 31 de desembre de 2018 i 2017

Capítol	Article	Conceptes	CLASSIFICACIÓ ECONÒMICA	Press.	Reconduïts	Crèdit Ampliable	Press. Definiu	Ex2018	Diferència pressupost final i realitzat	Ex2017	Variació liquidat exercicis	%Exe	Inc. 18/17	Cobraments	Pendent Cobrament
1			<b>COTITZACIONS SOCIALS</b>	248.264.275,00	-	9.340.071,28	257.604.346,28	263.851.334,84	6.246.989	249.864.156,64	13.987.178,20	102,4%	5,6%	263.851.334,84	-
	12		Cotitzacions Socials	248.264.275,00	-	9.340.071,28	257.604.346,28	263.851.334,84	6.246.989	249.864.156,64	13.987.178,20	102,4%	5,6%	263.851.334,84	-
		121	Cotitzacions branca general	119.225.563,00	-	-	119.225.563,00	125.472.551,56	6.246.989	118.486.142,58	6.986.408,98	105,2%	5,9%	125.472.551,56	-
		12100	Branca general assalariats	95.258.342,00	-	-	95.258.342,00	102.258.300,54	6.999.959	97.067.600,05	5.190.700,49	107,3%	5,3%	102.258.300,54	-
		12101	Branca general treballadors per compte propi	15.592.528,00	-	-	15.592.528,00	14.096.143,18	(1.496.385)	13.259.545,32	836.597,86	90,4%	6,3%	14.096.143,18	-
		12103	Branca general pensionats i invalides	5.283.055,00	-	-	5.283.055,00	6.176.447,32	893.392	5.344.229,52	832.217,80	116,9%	15,6%	6.176.447,32	-
		12104	Branca general assalariats de baixa	2.857.750,00	-	-	2.857.750,00	2.750.662,79	(107.087)	2.619.646,77	131.016,02	96,3%	5,0%	2.750.662,79	-
		12105	Branca general cpte propi de baixa	233.888,00	-	-	233.888,00	190.997,73	(42.890)	195.120,92	(4.123,19)	81,7%	-2,1%	190.997,73	-
		123	Cotitzacions branca jubilació	129.038.712,00	-	9.340.071,28	138.378.783,28	138.378.783,28	-	131.378.014,06	7.000.769,22	100,0%	5,3%	138.378.783,28	-
		12300	Branca jubilació assalariats	110.225.234,00	-	9.340.071,28	120.051.539,13	120.051.539,13	-	114.129.353,85	5.922.185,28	100,0%	5,2%	120.051.539,13	-
		12301	Branca jubilació treballadors per compte propi	15.277.558,00	-	-	14.858.394,24	14.858.394,24	-	13.921.805,82	936.588,42	100,0%	6,7%	14.858.394,24	-
		12304	Branca jubilació assalariats de baixa	3.306.757,00	-	-	3.250.570,72	3.250.570,72	-	3.101.595,67	148.975,05	100,0%	4,8%	3.250.570,72	-
		12305	Branca jubilació cpte propi de baixa	229.163,00	-	-	218.279,19	218.279,19	-	225.258,72	(6.979,53)	100,0%	-3,1%	218.279,19	-
3			<b>TAXES I ALTRES INGRESSOS</b>	1.649.622,00	-	4.657,08	1.900.091,48	3.010.779,50	1.110.688	3.658.604,13	(647.824,63)	158,5%	-17,7%	2.896.730,10	114.049,40
	34		Altres ingressos	200.000,00	-	4.657,08	417.794,64	614.629,76	196.835	421.223,06	193.406,70	147,1%	45,9%	614.629,76	-
		341	Recàrrecs	200.000,00	-	4.657,08	417.794,64	614.629,76	196.835	421.223,06	193.406,70	147,1%	45,9%	614.629,76	-
		34102	Recàrrecs branca jubilació	65.000,00	-	-	273.518,01	273.518,01	-	153.643,34	119.874,67	100,0%	78,0%	273.518,01	-
		34100	Recàrrecs branca general	65.000,00	-	-	65.000,00	253.894,15	188.894	140.165,38	113.728,77	390,6%	81,1%	253.894,15	-
		34110	Infraccions i sancions branca general	20.000,00	-	-	20.000,00	20.329,14	329	22.861,58	(2.532,44)	101,6%	-11,1%	20.329,14	-
		34112	Infraccions i sancions branca jubilació	20.000,00	-	-	20.329,48	20.329,48	-	22.862,14	(2.532,66)	100,0%	-11,1%	20.329,48	-
		34120	Interessos legals art15 branca general	15.000,00	-	-	15.000,00	22.611,83	7.612	41.881,83	(19.270,00)	150,7%	-46,0%	22.611,83	-
		34122	Interessos legals art15 branca Jubilació	15.000,00	-	4.657,08	23.947,15	23.947,15	-	39.808,79	(15.861,64)	100,0%	-39,8%	23.947,15	-
	33		Ingressos per reintegraments	1.202.000,00	-	-	1.234.674,84	2.146.547,12	911.872	2.996.828,14	(850.281,02)	173,9%	-28,4%	2.037.513,54	109.033,58
		331	Reintegraments de prestacions branca general	1.200.000,00	-	-	1.200.000,00	2.111.872,28	911.872	2.966.766,20	(854.893,92)	176,0%	-28,8%	2.003.143,28	108.729,00
		33120	Reintegraments prestacions 3er responsable BG	1.000.000,00	-	-	1.000.000,00	1.334.792,78	334.793	2.514.503,92	(1.179.711,14)	133,5%	-46,9%	1.305.553,52	29.239,26
		33140	Altres reintegraments branca general	200.000,00	-	-	200.000,00	777.079,50	577.080	452.262,28	324.817,22	388,5%	71,8%	697.589,76	79.489,74
		332	Reintegraments de prestacions branca jubilació	2.000,00	-	-	34.674,84	34.674,84	-	30.061,94	4.612,90	100,0%	15,3%	34.370,26	304,58
		33240	Altres reintegraments branca jubilació	2.000,00	-	-	34.674,84	34.674,84	-	30.061,94	4.612,90	100,0%	15,3%	34.370,26	304,58
	31		Prestació de serveis	247.622,00	-	-	247.622,00	249.602,62	1.981	240.552,93	9.049,69	100,8%	3,8%	244.586,80	5.015,82
		319	Prestacions de serveis de gestió	247.622,00	-	-	247.622,00	249.602,62	1.981	240.552,93	9.049,69	100,8%	3,8%	244.586,80	5.015,82
		31900	Conveni de prestació de serveis CASS - FRJ	247.622,00	-	-	247.622,00	249.602,62	1.981	240.552,93	9.049,69	100,8%	3,8%	244.586,80	5.015,82

Capítol	Article	Conceptes	CLASSIFICACIÓ ECONÒMICA	Press.	Reconduïts	Crèdit Ampliable	Press. Definiu	Ex2018	Diferència pressupost final i realitzat	Ex2017	Variació liquidat exercicis	%Exe	Inc. 18/17	Cobraments	Pendent Cobrament
4			<b>TRANSFERÈNCIES CORRENTS</b>	47.630.431,75	-	-	47.352.408,02	38.650.885,59	(8.701.522)	37.988.450,46	662.435,13	81,6%	1,7%	28.561.576,17	10.089.309,42
	42		Transferències del Govern d'Andorra	47.630.431,75	-	-	47.352.408,02	38.650.885,59	(8.701.522)	37.988.450,46	662.435,13	81,6%	1,7%	28.561.576,17	10.089.309,42
		420	Subvenció S.Ocupació	-	-	-	0,00	4.791,12	4.791	-	4.791,12			1.265,58	3.525,54
			42000 Subvenció Servei d'Ocupació Decret 13-6-2012	-	-	-	0,00	4.791,12	4.791	-	4.791,12			1.265,58	3.525,54
		421	Per prestacions de branca general	42.862.439,75	-	-	42.862.439,75	34.156.126,20	(8.706.314)	33.269.233,13	886.893,07	79,7%	2,7%	25.161.173,73	8.994.952,47
			42112 Aportació de Govern al déficit Branca General	42.258.144,75	-	-	42.258.144,75	33.445.373,73	(8.812.771)	32.692.555,00	752.818,73	79,1%	2,3%	24.622.102,68	8.823.271,05
			42113 Pensions NC Invalidesa Malaltia	604.295,00	-	-	604.295,00	710.752,47	106.457	576.678,13	134.074,34	117,6%	23,2%	539.071,05	171.681,42
		423	Per prestacions de branca jubilació	4.767.992,00	-	-	4.489.968,27	4.489.968,27	-	4.719.217,33	(229.249,06)	100,0%	-4,9%	3.399.136,86	1.090.831,41
			42390 Complement de vellesa llei 4/2006	1.087.546,00	-	-	1.048.252,13	1.048.252,13	-	1.057.148,22	(8.896,09)	100,0%	-0,8%	788.733,45	259.518,68
			42391 Pensions no contributives art 41	3.680.446,00	-	-	3.441.716,14	3.441.716,14	-	3.662.069,11	(220.352,97)	100,0%	-6,0%	2.610.403,41	831.312,73
5			<b>INGRESSOS PATRIMONIALS</b>	10.000,00	-	-	42.211,33	42.211,33	-	30.780,81	11.430,52	100,0%	37,1%	42.211,33	-
		52	Interessos de dipòsits i comptes bancaris	10.000,00	-	-	42.211,33	42.211,33	-	30.780,81	11.430,52	100,0%	37,1%	42.211,33	-
		524	Interessos de comptes bancaris	10.000,00	-	-	42.211,33	42.211,33	-	30.780,81	11.430,52	100,0%	37,1%	42.211,33	-
			52403 Interessos c/c branca jubilació	10.000,00	-	-	42.211,33	42.211,33	-	30.780,81	11.430,52	100,0%	37,1%	42.211,33	-
8			<b>ACTIUS FINANCERS</b>	2.105.000,00	988.293,73	608.243,30	3.701.537,03	2.963.083,31	(738.454)	2.422.251,90	540.831,41	80,1%	22,3%	2.963.083,31	-
		87	Romanents de tresoreria	-	988.293,73	608.243,30	1.596.537,03	608.243,30	(988.294)	-	608.243,30	38,1%		608.243,30	-
			870 Romanents de tresoreria	-	988.293,73	608.243,30	1.596.537,03	608.243,30	(988.294)	-	608.243,30	38,1%		608.243,30	-
			87001 Romanents tresoreria afectats B general	-	741.220,31	-	741.220,31	-	(741.220)	-	-	0,0%		-	-
			87003 Romanents tresoreria afectats B jubilació	-	247.073,42	608.243,30	855.316,72	608.243,30	(247.073)	-	608.243,30	71,1%		608.243,30	-
		83	Reintegrament de préstecs i bestretes fora S.P.	2.105.000,00	-	-	2.105.000,00	2.354.840,01	249.840	2.422.251,90	(67.411,89)	111,9%	-2,8%	2.354.840,01	-
			831 Reintegrament de préstecs i bestretes fora S.P.	2.105.000,00	-	-	2.105.000,00	2.354.840,01	249.840	2.422.251,90	(67.411,89)	111,9%	-2,8%	2.354.840,01	-
			83101 Reintegrament de bestretes per prestacions INSS	1.350.000,00	-	-	1.350.000,00	1.376.159,92	26.160	1.501.532,16	(125.372,24)	101,9%	-8,3%	1.376.159,92	-
			83102 Reintegrament de bestretes per prestacions SSFR	755.000,00	-	-	755.000,00	962.963,06	207.963	920.623,07	42.339,99	127,5%	4,6%	962.963,06	-
			83103 Reintegrament de bestretes per prestacions SSP	-	-	-	0,00	-	-	96,67	(96,67)	-100,0%		-	-
			83104 Reintegrament per Prestacions Art16 Conveni SSFR	-	-	-	0,00	15.717,03	15.717	-	15.717,03			15.717,03	-
<b>Total general</b>				<b>299.659.328,75</b>	<b>988.293,73</b>	<b>9.952.971,66</b>	<b>310.600.594,14</b>	<b>308.518.294,57</b>	<b>(2.082.300)</b>	<b>293.964.243,94</b>	<b>14.554.050,63</b>	<b>99,3%</b>	<b>5,0%</b>	<b>298.314.935,75</b>	<b>10.203.358,82</b>

## 8- Liquidació pressupostària Consolidat de despeses de l'exercici anual acabat el 31 de desembre de 2018 i 2017

Capítols	Article	Conceptes	CLASSIFICACIÓ ECONÒMICA	Press.	Reconduïts	Transferències	Crèdit Ampliable	Press.	Autoritzacions	Compromissos	Ex2018	Diferència pressupost final i realitzat	Ex2017	Variació liquidat exercicis	%Exe	Inc. 18/17	Obligacions ordenades	Obligacions pagades	Obligacions pendents
<b>1</b>			<b>DESPESES DE PERSONAL</b>	<b>5.319.242,00</b>	-	-	-	<b>5.319.242,00</b>	<b>4.994.078,32</b>	<b>4.994.078,32</b>	<b>4.994.078,32</b>	<b>(325.163,68)</b>	<b>4.944.839,13</b>	<b>49.239,19</b>	<b>93,9%</b>	<b>1,0%</b>	<b>3.345.303,51</b>	<b>4.981.129,11</b>	<b>12.949,21</b>
	10		Alts Càrrecs	112.394,00	-	-	-	112.394,00	112.394,00	112.394,00	112.394,00	-	110.990,10	1.403,90	100,0%	1,3%	72.121,53	112.394,00	-
		100	Remuneracions bàsiques, alts càrrecs	112.394,00	-	-	-	112.394,00	112.394,00	112.394,00	112.394,00	-	110.990,10	1.403,90	100,0%	1,3%	72.121,53	112.394,00	-
		10000	Consell d'administració	112.394,00	-	-	-	112.394,00	112.394,00	112.394,00	112.394,00	-	110.990,10	1.403,90	100,0%	1,3%	72.121,53	112.394,00	-
	11		Personal Fix	4.344.029,00	-	-	-	4.344.029,00	4.102.088,63	4.102.088,63	4.102.088,63	(241.940,37)	3.910.652,48	191.436,15	94,4%	4,9%	2.532.688,11	4.096.372,17	5.716,46
		110	Remuneracions bàsiques, personal fix	4.344.029,00	-	-	-	4.344.029,00	4.102.088,63	4.102.088,63	4.102.088,63	(241.940,37)	3.910.652,48	191.436,15	94,4%	4,9%	2.532.688,11	4.096.372,17	5.716,46
		11000	Sou base personal fix	3.629.449,00	-	-	-	3.629.449,00	3.593.656,52	3.593.656,52	3.593.656,52	(35.792,48)	3.328.881,89	264.774,63	99,0%	8,0%	2.203.871,73	3.587.940,06	5.716,46
		11001	Noves contractacions de personal fix	80.743,00	-	-	-	80.743,00	6.798,68	6.798,68	6.798,68	(73.944,32)	-	6.798,68	8,4%		3.399,34	6.798,68	-
		11010	Triennis personal fix	566.830,00	-	-	-	566.830,00	460.757,61	460.757,61	460.757,61	(106.072,39)	544.898,69	(84.141,08)	81,3%	-15,4%	298.405,06	460.757,61	-
		11060	Primes personal fix	-	-	-	-	-	1.471,15	1.471,15	1.471,15	1.471,15	573,54	897,61	156,5%		1.176,92	1.471,15	-
		11070	Assegurança cplm personal fix	39.294,00	-	-	-	39.294,00	36.936,68	36.936,68	36.936,68	(2.357,32)	36.298,36	638,32	94,0%	1,8%	24.716,19	36.936,68	-
		11080	Cplm Pla Pensions	27.713,00	-	-	-	27.713,00	2.467,99	2.467,99	2.467,99	(25.245,01)	-	2.467,99	8,9%		1.118,87	2.467,99	-
	13		Personal Eventual	91.206,00	-	-	-	91.206,00	91.206,00	91.206,00	91.206,00	-	237.780,30	(146.574,30)	100,0%	-61,6%	59.336,93	91.206,00	-
		130	Remuneracions bàsiques, personal eventual	91.206,00	-	-	-	91.206,00	91.206,00	91.206,00	91.206,00	-	237.780,30	(146.574,30)	100,0%	-61,6%	59.336,93	91.206,00	-
		13000	Sou base personal eventual	91.206,00	-	-	-	91.206,00	91.206,00	91.206,00	91.206,00	-	237.780,30	(146.574,30)	100,0%	-61,6%	59.336,93	91.206,00	-
	16		Quotes i despeses socials	771.613,00	-	-	-	771.613,00	688.389,69	688.389,69	688.389,69	(83.223,31)	685.416,25	2.973,44	89,2%	0,4%	681.156,94	681.156,94	7.232,75
		160	Quotes Seguretat Social	705.013,00	-	-	-	705.013,00	661.380,92	661.380,92	661.380,92	(43.632,08)	658.459,65	2.921,27	93,8%	0,4%	661.380,92	661.380,92	-
		16000	Quotes S.Social administradors	16.471,00	-	-	-	16.471,00	17.166,55	17.166,55	17.166,55	695,55	16.259,98	906,57	104,2%	5,6%	17.166,55	17.166,55	-
		16010	Quotes S.Social personal fix	674.398,00	-	-	-	674.398,00	628.221,02	628.221,02	628.221,02	(46.176,98)	618.838,45	9.382,57	93,2%	1,5%	628.221,02	628.221,02	-
		16050	Quotes S.Social personal eventual	14.144,00	-	-	-	14.144,00	15.993,35	15.993,35	15.993,35	1.849,35	23.361,22	(7.367,87)	113,1%	-31,5%	15.993,35	15.993,35	-
		163	Despeses socials del personal	66.600,00	-	-	-	66.600,00	27.008,77	27.008,77	27.008,77	(39.591,23)	26.956,60	52,17	40,6%	0,2%	19.776,02	19.776,02	7.232,75
		16300	Fornació i perfeccionament personal	54.600,00	-	-	-	54.600,00	14.388,94	14.388,94	14.388,94	(40.211,06)	21.154,99	(6.766,05)	26,4%	-32,0%	11.076,26	11.076,26	3.312,68
		16310	Altres prestacions al personal, beneficis socials	12.000,00	-	-	-	12.000,00	12.619,83	12.619,83	12.619,83	619,83	5.801,61	6.818,22	105,2%	117,5%	8.699,76	8.699,76	3.920,07

Capítol	Article	Conceptes	CLASSIFICACIÓ ECONÒMICA				Press.	Reconduïts	Transferències	Crèdit Ampliable	Press.	Autoritzacions	Compromissos	Ex2018	Diferència pressupost final i realitzat	Ex2017	Variació liquidat exercicis	%Exe	Inc. 18/17	Obligacions ordenades	Obligacions pagades	Obligacions pendents
<b>2</b>	<b>CONSUM DE BENS CORRENTS I SERVEIS</b>		<b>2.733.460,00</b>	<b>6.172,09</b>	<b>-</b>	<b>(689.417,09)</b>	<b>2.050.215,00</b>	<b>1.838.973,82</b>	<b>1.820.358,90</b>	<b>1.740.375,90</b>	<b>1.740.375,90</b>	<b>1.740.375,90</b>	<b>1.740.375,90</b>	<b>(309.839,10)</b>	<b>1.762.526,26</b>	<b>(22.150,36)</b>	<b>84,9%</b>	<b>-1,3%</b>	<b>1.550.945,14</b>	<b>1.551.376,12</b>	<b>188.999,78</b>	
20	Lloguers		532.406,00	-	4.624,65	(72.258,73)	464.771,92	460.676,63	460.676,63	460.676,63	460.676,63	460.676,63	(4.095,29)	443.737,95	16.938,68	99,1%	3,8%	449.857,10	449.857,10	10.819,53		
	202	Lloguer d'edificis i altres construccions	360.414,00	-	4.624,65	-	365.038,65	365.038,64	365.038,64	365.038,64	365.038,64	365.038,64	(0,01)	355.788,16	9.250,48	100,0%	2,6%	365.038,64	365.038,64	-		
		20200 Lloguer d'edificis i altres construccions	360.414,00	-	4.624,65	-	365.038,65	365.038,64	365.038,64	365.038,64	365.038,64	365.038,64	(0,01)	355.788,16	9.250,48	100,0%	2,6%	365.038,64	365.038,64	-		
	206	Lloguer d'equipaments per informàtica	137.755,00	-	-	(56.200,00)	81.555,00	79.992,72	79.992,72	79.992,72	79.992,72	79.992,72	(1.562,28)	68.380,20	11.612,52	98,1%	17,0%	71.058,73	71.058,73	8.933,99		
		20600 Lloguer d'equipaments per informàtica	137.755,00	-	-	(56.200,00)	81.555,00	79.992,72	79.992,72	79.992,72	79.992,72	79.992,72	(1.562,28)	68.380,20	11.612,52	98,1%	17,0%	71.058,73	71.058,73	8.933,99		
	209	Lloguer d'altre immobilitzat material	34.237,00	-	-	(16.058,73)	18.178,27	15.645,27	15.645,27	15.645,27	15.645,27	15.645,27	(2.533,00)	19.569,59	(3.924,32)	86,1%	-20,1%	13.759,73	13.759,73	1.885,54		
		20900 Lloguer d'altre immobilitzat material	34.237,00	-	-	(16.058,73)	18.178,27	15.645,27	15.645,27	15.645,27	15.645,27	15.645,27	(2.533,00)	19.569,59	(3.924,32)	86,1%	-20,1%	13.759,73	13.759,73	1.885,54		
21	Reparació, manteniment i conservació		936.924,00	6.172,09	-	(293.902,39)	649.193,70	568.906,78	562.891,86	562.891,86	562.891,86	562.891,86	(86.301,84)	599.935,61	(37.043,75)	86,7%	-6,2%	502.427,19	502.310,41	60.581,45		
	210	Repar. i conservació de terrenys i béns naturals	1.702,00	-	-	-	1.702,00	1.498,20	1.498,20	1.498,20	1.498,20	1.498,20	(203,80)	1.460,28	37,92	88,0%	2,6%	1.248,50	1.248,50	249,70		
		21000 Reparació, manteniment i conservació, terrenys	1.702,00	-	-	-	1.702,00	1.498,20	1.498,20	1.498,20	1.498,20	1.498,20	(203,80)	1.460,28	37,92	88,0%	2,6%	1.248,50	1.248,50	249,70		
	212	Repar. i conservació edificis i altres contruc.	6.078,00	-	-	-	6.078,00	-	-	-	-	-	(6.078,00)	-	-	0,0%	-	-	-	-		
		21200 Reparació, manteniment i conservació, edificis	6.078,00	-	-	-	6.078,00	-	-	-	-	-	(6.078,00)	-	-	0,0%	-	-	-	-		
	213	Repar. i conservació maquinària i instal.lacions	98.132,00	-	-	(12.000,00)	86.132,00	40.047,50	40.047,50	40.047,50	40.047,50	40.047,50	(46.084,50)	35.758,18	4.289,32	46,5%	12,0%	31.728,76	31.728,76	8.318,74		
		21300 Reparació, manteniment i conservació, maquinària	98.132,00	-	-	(12.000,00)	86.132,00	40.047,50	40.047,50	40.047,50	40.047,50	40.047,50	(46.084,50)	35.758,18	4.289,32	46,5%	12,0%	31.728,76	31.728,76	8.318,74		
	214	Repar. i conservació material de transport	7.476,00	-	-	-	7.476,00	1.407,61	1.407,61	1.407,61	1.407,61	1.407,61	(6.068,39)	709,12	698,49	18,8%	98,5%	892,40	892,40	515,21		
		21400 Rep., mant. i conservació, material de transport	7.476,00	-	-	-	7.476,00	1.407,61	1.407,61	1.407,61	1.407,61	1.407,61	(6.068,39)	709,12	698,49	18,8%	98,5%	892,40	892,40	515,21		
	215	Repar. i conservació mobiliari i efectes	29.070,00	-	-	(20.902,39)	8.167,61	5.585,61	5.585,61	5.585,61	5.585,61	5.585,61	(2.582,00)	1.625,34	3.960,27	68,4%	243,7%	1.526,47	1.526,47	4.059,14		
		21500 Reparació, manteniment i conservació, mobiliari	29.070,00	-	-	(20.902,39)	8.167,61	5.585,61	5.585,61	5.585,61	5.585,61	5.585,61	(2.582,00)	1.625,34	3.960,27	68,4%	243,7%	1.526,47	1.526,47	4.059,14		
	216	Repar. i conservació equipaments informàtica	794.466,00	6.172,09	-	(261.000,00)	539.638,09	520.367,86	514.352,94	514.352,94	514.352,94	514.352,94	(25.285,15)	560.382,69	(46.029,75)	95,3%	-8,2%	467.031,06	466.914,28	47.438,66		
		21600 Reparació, manteniment i conservació, equip.inform	794.466,00	6.172,09	-	(261.000,00)	539.638,09	520.367,86	514.352,94	514.352,94	514.352,94	514.352,94	(25.285,15)	560.382,69	(46.029,75)	95,3%	-8,2%	467.031,06	466.914,28	47.438,66		
22	Materials, subministraments i altres		1.246.130,00	-	(4.624,65)	(319.655,97)	921.849,38	800.979,53	788.379,53	708.396,53	708.396,53	708.396,53	(213.452,85)	707.977,59	418,94	76,8%	0,1%	590.300,97	590.848,73	117.547,80		
	220	Material d'oficina	97.583,00	-	(4.624,65)	(28.471,84)	64.486,51	42.099,65	42.099,65	42.099,65	42.099,65	42.099,65	(22.386,86)	55.452,20	(13.352,55)	65,3%	-24,1%	37.772,14	37.772,14	4.327,51		
		22000 Material oficina ordinari	49.637,00	-	(4.624,65)	(12.201,85)	32.810,50	28.758,50	28.758,50	28.758,50	28.758,50	28.758,50	(4.052,00)	27.672,42	1.086,08	87,7%	3,9%	24.958,41	24.958,41	3.800,09		
		22010 Petit mobiliari i estris	8.510,00	-	-	-	8.510,00	6.887,61	6.887,61	6.887,61	6.887,61	6.887,61	(1.622,39)	7.341,62	(454,01)	80,9%	-6,2%	6.374,75	6.374,75	512,86		
		22020 Premsa i revistes	4.254,00	-	-	-	4.254,00	1.000,41	1.000,41	1.000,41	1.000,41	1.000,41	(3.253,59)	890,41	110,00	23,5%	12,4%	1.000,41	1.000,41	-		
		22030 Llibres i publicacions	6.686,00	-	-	(2.431,00)	4.255,00	607,69	607,69	607,69	607,69	607,69	(3.647,31)	230,77	376,92	14,3%	163,3%	607,69	607,69	-		
		22040 Consumibles d'informàtica	19.987,00	-	-	(11.407,99)	8.579,01	4.324,01	4.324,01	4.324,01	4.324,01	4.324,01	(4.255,00)	18.760,68	(14.436,67)	50,4%	-77,0%	4.324,01	4.324,01	-		
		22090 Altre petit material	8.509,00	-	-	(2.431,00)	6.078,00	521,43	521,43	521,43	521,43	521,43	(5.556,57)	556,30	(34,87)	8,6%	-6,3%	506,87	506,87	14,56		
	221	Suministraments	106.467,00	-	-	(26.767,06)	79.699,94	71.261,84	71.261,84	71.261,84	71.261,84	71.261,84	(8.438,10)	87.459,22	(16.197,38)	89,4%	-18,5%	69.942,37	69.942,37	1.319,47		
		22100 Energia elèctrica	85.092,00	-	-	(26.767,06)	58.324,94	58.324,94	58.324,94	58.324,94	58.324,94	58.324,94	-	74.198,70	(15.873,76)	100,0%	-21,4%	58.270,10	58.270,10	54,84		
		22110 Aigua	1.823,00	-	-	-	1.823,00	1.645,57	1.645,57	1.645,57	1.645,57	1.645,57	(177,43)	2.210,02	(564,45)	90,3%	-25,5%	1.224,88	1.224,88	420,69		
		22120 Carburants per a locomoció	2.735,00	-	-	-	2.735,00	1.479,94	1.479,94	1.479,94	1.479,94	1.479,94	(1.255,06)	1.440,83	39,11	54,1%	2,7%	1.155,14	1.155,14	324,80		
		22130 Carburants per a calefacció	11.346,00	-	-	-	11.346,00	7.230,48	7.230,48	7.230,48	7.230,48	7.230,48	(4.115,52)	6.910,48	320,00	63,7%	4,6%	7.230,48	7.230,48	-		
		22180 Productes de neteja	3.039,00	-	-	-	3.039,00	2.580,91	2.580,91	2.580,91	2.580,91	2.580,91	(458,09)	2.640,15	(59,24)	84,9%	-2,2%	2.061,77	2.061,77	519,14		
		22190 Altres subministraments	2.432,00	-	-	-	2.432,00	-	-	-	-	-	(2.432,00)	59,04	(59,04)	0,0%	-100,0%	-	-	-		
	222	Comunicacions	69.289,00	-	-	(8.583,45)	60.705,55	54.876,13	54.876,13	54.876,13	54.876,13	54.876,13	(5.829,42)	33.038,05	21.838,08	90,4%	66,1%	51.451,29	51.451,29	3.424,84		
		22200 Serveis telefònics	42.546,00	-	-	(1.961,88)	40.584,12	34.754,70	34.754,70	34.754,70	34.754,70	34.754,70	(5.829,42)	20.510,94	14.243,76	85,6%	69,4%	32.694,76	32.694,76	2.059,94		
		22210 Serveis postals i telegràfics	26.743,00	-	-	(6.621,57)	20.121,43	20.121,43	20.121,43	20.121,43	20.121,43	20.121,43	-	12.527,11	7.594,32	100,0%	60,6%	18.756,53	18.756,53	1.364,90		
	223	Transport	45.230,00	-	-	(19.345,31)	25.884,69	19.800,22	19.800,22	19.800,22	19.800,22	19.800,22	(6.084,47)	20.780,08	(979,86)	76,5%	-4,7%	16.191,78	16.191,78	3.608,44		
		22300 Transport mercaderies	2.432,00	-	-	-	2.432,00	360,53	360,53	360,53	360,53	360,53	(2.071,47)	290,07	70,46	14,8%	24,3%	-	-	360,53		
		22310 Missatgers	42.190,00	-	-	(19.345,31)	22.844,69	19.197,69	19.197,69	19.197,69	19.197,69	19.197,69	(3.647,00)	20.480,01	(1.282,32)	84,0%	-6,3%	15.949,78	15.949,78	3.247,91		
		22330 Altres transports	608,00	-	-	-	608,00	242,00	242,00	242,00	242,00	242,00	(366,00)	10,00	232,00	39,8%	2320,0%	242,00	242,00	-		
	224	Assegurances	15.976,00	-	-	-	15.976,00	3.315,86	3.315,86	3.315,86	3.315,86	3.315,86	(12.660,14)	1.708,14	1.607,72	20,8%	94,1%	2.828,44	2.828,44	487,42		
		22420 Primes d'assegurances vehicles i giny	3.009,00	-	-	-	3.009,00	1.338,87	1.338,87	1.338,87	1.338,87	1.338,87	(1.670,13)	1.708,14	(369,27)	44,5%	-21,6%	851,45	851,45	487,42		
		22460 Primes d'assegurances multisc incendi	2.026,00	-	-	-	2.026,00	1.976,99	1.976,99	1.976,99	1.976,99	1.976,99	(49,01)	-	1.976,99	97,6%	-	1.976,99	1.976,99	-		

Capítols	Article	Conceptes	CLASSIFICACIÓ ECONÒMICA				Press.	Autoritzacions	Compromissos	Ex2018	Diferència pressupost final i realitzat	Ex2017	Variació liquidat exercicis	%Exe	Inc. 18/17	Obligacions ordenades	Obligacions pagades	Obligacions pendents
			Press.	Reconduïts	Transferències	Crèdit Ampliable												
<b>2</b>	<b>CONSUM DE BÉNS CORRENTS I SERVEIS</b>		<b>2.733.460,00</b>	<b>6.172,09</b>	<b>-</b>	<b>(689.417,09)</b>	<b>2.050.215,00</b>	<b>1.838.973,82</b>	<b>1.820.358,90</b>	<b>1.740.375,90</b>	<b>(309.839,10)</b>	<b>1.762.526,26</b>	<b>(22.150,36)</b>	<b>84,9%</b>	<b>-1,3%</b>	<b>1.550.945,14</b>	<b>1.551.376,12</b>	<b>188.999,78</b>
	225	Tributs	2.026,00	-	-	-	2.026,00	664,31	664,31	664,31	(1.361,69)	814,45	(150,14)	32,8%	-18,4%	664,31	664,31	-
		22500 Tributs locals	2.026,00	-	-	-	2.026,00	664,31	664,31	664,31	(1.361,69)	814,45	(150,14)	32,8%	-18,4%	664,31	664,31	-
	226	Altres serveis	204.822,00	-	(7.200,00)	(58.244,31)	139.377,69	131.191,66	131.191,66	131.191,66	(8.186,03)	75.010,70	56.180,96	94,1%	74,9%	120.700,08	121.247,84	9.943,82
		22610 Atencions protocol·làries i de representació	3.647,00	-	-	-	3.647,00	727,45	727,45	727,45	(2.919,55)	1.987,50	(1.260,05)	19,9%	-63,4%	486,15	486,15	241,30
		22630 Jurídic i contenciosos	92.386,00	-	(7.200,00)	(30.150,88)	55.035,12	61.884,86	61.884,86	61.884,86	6.849,74	69.340,80	(7.455,94)	112,4%	-10,8%	53.000,85	53.000,85	8.884,01
		22660 Reunions, conferències i curssets	8.509,00	-	-	-	8.509,00	2.408,48	2.408,48	2.408,48	(6.100,52)	2.513,25	(104,77)	28,3%	-4,2%	2.142,95	2.142,95	265,53
		22670 Publicitat i propaganda	38.900,00	-	-	(18.845,96)	20.054,04	13.437,21	13.437,21	13.437,21	(6.616,83)	1.169,15	12.268,06	67,0%	1049,3%	12.738,97	13.286,73	150,48
		22690 Altres despeses de representació	600,00	-	-	-	600,00	1.201,13	1.201,13	1.201,13	601,13	-	1.201,13	200,2%		798,63	798,63	402,50
		22691 Eleccions al Consell d'administració	60.780,00	-	-	(9.247,47)	51.532,53	51.532,53	51.532,53	51.532,53	-	-	51.532,53	100,0%		51.532,53	51.532,53	-
	227	Treballs realitzats per altres empreses	697.537,00	-	7.200,00	(176.441,00)	528.296,00	476.680,68	464.080,68	384.097,68	(144.198,32)	433.714,75	(49.617,07)	72,7%	-11,4%	289.661,38	289.661,38	94.436,30
		22700 Empreses de neteja i sanejament	37.775,00	-	-	-	37.775,00	34.563,32	34.563,32	34.563,32	(3.211,68)	33.281,94	1.281,38	91,5%	3,9%	28.648,66	28.648,66	5.914,66
		22710 Empreses de seguretat	38.291,00	-	-	-	38.291,00	26.321,76	26.321,76	26.321,76	(11.969,24)	26.150,84	170,92	68,7%	0,7%	21.934,80	21.934,80	4.386,96
		22720 Empreses de valoracions, peritatges i auditories	57.645,00	-	-	-	57.645,00	52.112,76	52.112,76	20.963,76	(36.681,24)	10.904,74	10.059,02	36,4%	92,2%	16.280,51	16.280,51	4.683,25
		22760 Estudis i treballs tècnics	445.564,00	-	7.200,00	(120.000,00)	332.764,00	309.213,62	296.613,62	247.779,62	(84.984,38)	298.743,63	(50.964,01)	74,5%	-17,1%	196.938,31	196.938,31	50.841,31
		22790 Altres treballs a l'exterior	118.262,00	-	-	(56.441,00)	61.821,00	54.469,22	54.469,22	54.469,22	(7.351,78)	64.633,60	(10.164,38)	88,1%	-15,7%	25.859,10	25.859,10	28.610,12
	229	Imprevistos o insuficiències	7.200,00	-	-	(1.803,00)	5.397,00	1.089,18	1.089,18	1.089,18	(4.307,82)	-	1.089,18	20,2%		1.089,18	1.089,18	-
		22900 Imprevistos o insuficiències	7.200,00	-	-	(1.803,00)	5.397,00	1.089,18	1.089,18	1.089,18	(4.307,82)	-	1.089,18	20,2%		1.089,18	1.089,18	-
	23	Indemnitzacions per serveis	18.000,00	-	-	(3.600,00)	14.400,00	8.410,88	8.410,88	8.410,88	(5.989,12)	10.875,11	(2.464,23)	58,4%	-22,7%	8.359,88	8.359,88	51,00
		230 Reemborsament de dietes	18.000,00	-	-	(3.600,00)	14.400,00	8.410,88	8.410,88	8.410,88	(5.989,12)	10.875,11	(2.464,23)	58,4%	-22,7%	8.359,88	8.359,88	51,00
		23000 Dietes de personal fix	13.200,00	-	-	(3.600,00)	9.600,00	7.187,53	7.187,53	7.187,53	(2.412,47)	10.245,14	(3.057,61)	74,9%	-29,8%	7.136,53	7.136,53	51,00
		23030 Dietes altres personal, Consell d'Administració	4.800,00	-	-	-	4.800,00	1.223,35	1.223,35	1.223,35	(3.576,65)	629,97	593,38	25,5%	94,2%	1.223,35	1.223,35	-
<b>3</b>	<b>DESPESES FINANCERES</b>		<b>12.600,00</b>	<b>-</b>	<b>-</b>	<b>(5.920,00)</b>	<b>6.680,00</b>	<b>2.572,47</b>	<b>2.572,47</b>	<b>2.572,47</b>	<b>(4.107,53)</b>	<b>1.978,93</b>	<b>593,54</b>	<b>38,5%</b>	<b>30,0%</b>	<b>2.572,47</b>	<b>2.572,47</b>	<b>-</b>
	32	Prestacions de serveis bancaris	12.600,00	-	-	(5.920,00)	6.680,00	2.572,47	2.572,47	2.572,47	(4.107,53)	1.978,93	593,54	38,5%	30,0%	2.572,47	2.572,47	-
		320 Prestacions de serveis bancaris	12.600,00	-	-	(5.920,00)	6.680,00	2.572,47	2.572,47	2.572,47	(4.107,53)	1.978,93	593,54	38,5%	30,0%	2.572,47	2.572,47	-
		32000 Despeses de serveis Bancaris	12.600,00	-	-	(5.920,00)	6.680,00	2.572,47	2.572,47	2.572,47	(4.107,53)	1.978,93	593,54	38,5%	30,0%	2.572,47	2.572,47	-

Capítol	Article	Conceptes	CLASSIFICACIÓ ECONÒMICA	Press.	Reconduïts	Transferències	Crèdit Ampliable	Press.	Autoritzacions	Compromisos	Ex2018	Diferència pressupost final i realitzat	Ex2017	Variació liquidat exercicis	%Exe	Inc. 18/17	Obligacions ordenades	Obligacions pagades	Obligacions pendents
<b>4</b>	<b>TRANSFERÈNCIES CORRENTS</b>			<b>251.703.710,25</b>	-	-	<b>(282.922,75)</b>	<b>251.420.787,50</b>	<b>247.895.283,95</b>	<b>247.895.283,95</b>	<b>247.895.283,95</b>	<b>(3.525.503,55)</b>	<b>233.412.847,46</b>	<b>14.482.436,49</b>	<b>98,6%</b>	<b>6,2%</b>	<b>244.344.085,86</b>	<b>242.366.168,95</b>	<b>3.551.198,09</b>
	42		Transferències als assegurats i famílies	251.688.710,25	-	-	(282.922,75)	251.405.787,50	247.882.594,56	247.882.594,56	247.882.594,56	(3.523.192,94)	233.398.769,16	14.483.825,40	98,6%	6,2%	244.331.396,47	242.353.479,56	3.551.198,09
	421		Per prestacions de branca general	155.078.719,00	-	-	-	155.078.719,00	151.555.526,06	151.555.526,06	151.555.526,06	(3.523.192,94)	145.790.573,03	5.764.953,03	97,7%	4,0%	148.119.635,02	146.316.812,54	3.435.891,04
		42111	Reembossament malaltia	88.654.626,00	-	-	-	88.654.626,00	86.768.466,30	86.768.466,30	86.768.466,30	(1.886.159,70)	82.086.517,81	4.681.948,49	97,9%	5,7%	85.444.493,86	84.136.487,34	1.323.972,44
		42112	Reembossament accident de treball	2.858.812,00	-	-	-	2.858.812,00	2.831.484,30	2.831.484,30	2.831.484,30	(27.327,70)	2.745.051,94	86.432,36	99,0%	3,1%	2.793.039,58	2.772.165,49	38.444,72
		42113	Reembossament maternitat	1.651.436,00	-	-	-	1.651.436,00	1.578.023,01	1.578.023,01	1.578.023,01	(73.412,99)	1.889.768,62	(311.745,61)	95,6%	-16,5%	1.576.593,19	1.458.841,22	1.429,82
		42142	Complement Demandes 100%	4.440.341,00	-	-	-	4.440.341,00	4.588.039,85	4.588.039,85	4.588.039,85	147.698,85	4.381.804,20	206.235,65	103,3%	4,7%	4.549.174,05	4.461.755,50	38.865,80
		42146	Convenis Seg.Socials Pensions i Famílies	1.370.250,00	-	-	-	1.370.250,00	1.179.587,70	1.179.587,70	1.179.587,70	(190.662,30)	2.168.966,89	(989.379,19)	86,1%	-45,6%	1.179.587,70	1.179.587,70	-
		42121	Salariis malaltia	19.396.479,00	-	-	-	19.396.479,00	19.783.591,11	19.783.591,11	19.783.591,11	387.112,11	18.667.265,80	1.116.325,31	102,0%	6,0%	18.355.309,18	18.278.642,17	1.428.281,93
		42122	Salariis accident de treball	5.453.918,00	-	-	-	5.453.918,00	5.896.721,36	5.896.721,36	5.896.721,36	442.803,36	5.201.476,21	695.245,15	108,1%	13,4%	5.524.168,59	5.486.451,12	372.552,77
		42123	Salariis maternitat	4.898.574,00	-	-	-	4.898.574,00	3.736.242,37	3.736.242,37	3.736.242,37	(1.162.331,63)	4.285.494,68	(549.252,31)	76,3%	-12,8%	3.519.332,11	3.513.429,52	216.910,26
		42141	Capital defunció	162.715,00	-	-	-	162.715,00	113.984,88	113.984,88	113.984,88	(48.730,12)	132.295,67	(18.310,79)	70,1%	-13,8%	113.984,88	113.984,88	-
		42129	Cotització Patronal Prestacions Salari	4.611.091,00	-	-	-	4.611.091,00	4.227.875,85	4.227.875,85	4.227.875,85	(383.215,15)	4.030.483,35	197.392,50	91,7%	4,9%	4.227.875,85	4.227.875,85	-
		42130	Pensió Invalidesa malaltia	13.600.246,00	-	-	-	13.600.246,00	12.957.445,55	12.957.445,55	12.957.445,55	(642.800,45)	12.494.458,33	462.987,22	95,3%	3,7%	12.948.111,79	12.813.649,81	9.333,76
		42131	Pensions derivades d'AT	4.390.969,00	-	-	-	4.390.969,00	4.218.226,75	4.218.226,75	4.218.226,75	(172.742,25)	4.315.200,55	(96.973,80)	96,1%	-2,2%	4.213.654,01	4.209.829,20	4.572,74
		42133	Pensions reversió d'ofensa	1.182.960,00	-	-	-	1.182.960,00	1.167.996,22	1.167.996,22	1.167.996,22	(14.963,78)	1.112.874,14	55.122,08	98,7%	5,0%	1.166.469,42	1.156.271,93	1.526,80
		42134	Pensió NC Invalidesa malaltia	604.295,00	-	-	-	604.295,00	710.771,76	710.771,76	710.771,76	106.476,76	576.678,13	134.093,63	117,6%	23,3%	710.771,76	710.771,76	-
		42139	Cotització Patronal Pensions d'Invalidesa	1.802.007,00	-	-	-	1.802.007,00	1.797.069,05	1.797.069,05	1.797.069,05	(4.937,95)	1.702.236,71	94.832,34	99,7%	5,6%	1.797.069,05	1.797.069,05	-
		42147	Incentius Prestadors MAAS	-	-	-	-	-	-	-	-	-	-	-	-	-	-	-	-
	423		Per prestacions de branca jubilació	96.609.991,25	-	-	(282.922,75)	96.327.068,50	96.327.068,50	96.327.068,50	96.327.068,50	-	87.608.196,13	8.718.872,37	100,0%	10,0%	96.211.761,45	96.036.667,02	115.307,05
		42311	Pensions i capital jubilació	68.424.355,25	-	399.660,75	-	68.824.016,00	68.824.016,00	68.824.016,00	68.824.016,00	-	60.901.697,12	7.922.318,88	100,0%	13,0%	68.728.724,57	68.591.202,80	95.291,43
		42312	Pensions i capital jubilació NC art41	2.374.773,00	-	-	(106.168,18)	2.268.604,82	2.268.604,82	2.268.604,82	2.268.604,82	-	2.441.348,96	(172.744,14)	100,0%	-7,1%	2.267.756,02	2.267.756,02	848,80
		42321	Pensions d'invalidesa a jubilació	8.583.226,00	-	(594.875,23)	(59.150,80)	7.929.199,97	7.929.199,97	7.929.199,97	7.929.199,97	-	8.196.167,37	(266.967,40)	100,0%	-3,3%	7.921.048,15	7.919.538,46	8.151,82
		42322	Pensions d'invalidesa a jubilació NC art41	365.869,00	-	-	(51.786,61)	314.082,39	314.082,39	314.082,39	314.082,39	-	338.204,04	(24.121,65)	100,0%	-7,1%	314.082,39	314.082,39	-
		42331	Pensions de viduitat	11.921.497,00	-	(344.318,00)	-	11.577.179,00	11.577.179,00	11.577.179,00	11.577.179,00	-	10.898.804,95	678.374,05	100,0%	6,2%	11.566.731,96	11.530.668,99	10.447,04
		42333	Pensions de viduitat NC art41	939.804,00	-	(14.957,91)	(65.817,16)	859.028,93	859.028,93	859.028,93	859.028,93	-	882.516,11	(23.487,18)	100,0%	-2,7%	858.847,79	858.847,79	181,14
		42390	Compl no contrib de pens. Lleis 4/2006 i 17/2008	1.087.546,00	-	(40.384,84)	-	1.047.161,16	1.047.161,16	1.047.161,16	1.047.161,16	-	1.055.753,72	(8.592,56)	100,0%	-0,8%	1.046.774,34	1.046.774,34	386,82
		42399	Cotització malaltia de les pensions	2.912.921,00	-	594.875,23	-	3.507.796,23	3.507.796,23	3.507.796,23	3.507.796,23	-	2.893.703,86	614.092,37	100,0%	21,2%	3.507.796,23	3.507.796,23	-
	48		Transferències a famílies i institucions sense fi de lucre	15.000,00	-	-	-	15.000,00	12.689,39	12.689,39	12.689,39	(2.310,61)	14.078,30	(1.388,91)	84,6%	-9,9%	12.689,39	12.689,39	-
		482	Transferències a famílies i institucions sense fi de lucre	15.000,00	-	-	-	15.000,00	12.689,39	12.689,39	12.689,39	(2.310,61)	14.078,30	(1.388,91)	84,6%	-9,9%	12.689,39	12.689,39	-
		48292	Quota AISS	15.000,00	-	-	-	15.000,00	12.689,39	12.689,39	12.689,39	(2.310,61)	14.078,30	(1.388,91)	84,6%	-9,9%	12.689,39	12.689,39	-

Capítol	Article	Conceptes	CLASSIFICACIÓ ECONÒMICA	Press.	Reconduïts	Transferències	Crèdit Ampliable	Press.	Autoritzacions	Compromissos	Ex2018	Diferència pressupost final i realitzat	Ex2017	Variació liquidat exercicis	%Exe	Inc. 18/17	Obligacions ordenades	Obligacions pagades	Obligacions pendents
<b>6</b>	<b>INVERSIONS REALS</b>			<b>1.737.836,00</b>	<b>982.121,64</b>	-	-	<b>2.719.957,64</b>	<b>2.071.606,03</b>	<b>2.071.606,03</b>	<b>467.715,96</b>	<b>(2.252.241,68)</b>	<b>452.165,92</b>	<b>15.550,04</b>	<b>17,2%</b>	<b>3,4%</b>	<b>347.394,10</b>	<b>347.394,10</b>	<b>120.321,86</b>
60	Inversions noves			184.500,00	-	510,00	-	185.010,00	12.706,06	12.706,06	12.706,06	(172.303,94)	14.429,77	(1.723,71)	6,9%	-11,9%	10.800,19	10.800,19	1.905,87
603	Maquinaria, instal·lacions i equipament			164.500,00	-	-	-	164.500,00	-	-	-	(164.500,00)	5.093,97	(5.093,97)	0,0%	-100,0%	-	-	-
60340	Instal·lacions d'edificis administratius			164.500,00	-	-	-	164.500,00	-	-	-	(164.500,00)	5.093,97	(5.093,97)	0,0%	-100,0%	-	-	-
605	Mobiliari i estris			20.000,00	-	510,00	-	20.510,00	12.706,06	12.706,06	12.706,06	(7.803,94)	9.335,80	3.370,26	62,0%	36,1%	10.800,19	10.800,19	1.905,87
60500	Mobiliari i estris d'edificis administratius			20.000,00	-	510,00	-	20.510,00	12.706,06	12.706,06	12.706,06	(7.803,94)	9.335,80	3.370,26	62,0%	36,1%	10.800,19	10.800,19	1.905,87
61	Inversions de reposició			144.036,00	24.153,06	(510,00)	-	167.679,06	60.251,47	60.251,47	60.251,47	(107.427,59)	68.191,71	(7.940,24)	35,9%	-11,6%	56.199,56	56.199,56	4.051,91
615	Mobiliari i estris			3.000,00	-	(510,00)	-	2.490,00	-	-	-	(2.490,00)	413,82	(413,82)	0,0%	-100,0%	-	-	-
61500	Reposició i millora despatx edif.adm.			3.000,00	-	(510,00)	-	2.490,00	-	-	-	(2.490,00)	413,82	(413,82)	0,0%	-100,0%	-	-	-
616	Equipaments per a processos d'informació			141.036,00	24.153,06	-	-	165.189,06	60.251,47	60.251,47	60.251,47	(104.937,59)	67.777,89	(7.526,42)	36,5%	-11,1%	56.199,56	56.199,56	4.051,91
61610	Reposició i millora d'equips d'informació			141.036,00	24.153,06	-	-	165.189,06	60.251,47	60.251,47	60.251,47	(104.937,59)	67.777,89	(7.526,42)	36,5%	-11,1%	56.199,56	56.199,56	4.051,91
64	Immobilitzat immaterial			1.409.300,00	957.968,58	-	-	2.367.268,58	1.998.648,50	1.998.648,50	394.758,43	(1.972.510,15)	369.544,44	25.213,99	16,7%	6,8%	280.394,35	280.394,35	114.364,08
640	Immobilitzat immaterial			1.409.300,00	957.968,58	-	-	2.367.268,58	1.998.648,50	1.998.648,50	394.758,43	(1.972.510,15)	369.544,44	25.213,99	16,7%	6,8%	280.394,35	280.394,35	114.364,08
64050	Aplicacions informàtiques			1.409.300,00	957.968,58	-	-	2.367.268,58	1.998.648,50	1.998.648,50	394.758,43	(1.972.510,15)	369.544,44	25.213,99	16,7%	6,8%	280.394,35	280.394,35	114.364,08
<b>7</b>	<b>TRANSFERÈNCIES DE CAPITAL</b>			<b>35.269.768,50</b>	-	-	<b>10.931.231,50</b>	<b>46.201.000,00</b>	<b>46.201.000,00</b>	<b>46.201.000,00</b>	<b>46.201.000,00</b>	-	<b>47.260.000,00</b>	<b>(1.059.000,00)</b>	<b>100,0%</b>	<b>-2,2%</b>	<b>46.201.000,00</b>	<b>46.201.000,00</b>	-
71	Transferències de capital S.P.			35.269.768,50	-	-	10.931.231,50	46.201.000,00	46.201.000,00	46.201.000,00	46.201.000,00	-	47.260.000,00	(1.059.000,00)	100,0%	-2,2%	46.201.000,00	46.201.000,00	-
711	Transferències de capital S.P.			35.269.768,50	-	-	10.931.231,50	46.201.000,00	46.201.000,00	46.201.000,00	46.201.000,00	-	47.260.000,00	(1.059.000,00)	100,0%	-2,2%	46.201.000,00	46.201.000,00	-
71100	Transferències a Fons Reserves Jubilació			35.269.768,50	-	-	10.931.231,50	46.201.000,00	46.201.000,00	46.201.000,00	46.201.000,00	-	47.260.000,00	(1.059.000,00)	100,0%	-2,2%	46.201.000,00	46.201.000,00	-
<b>8</b>	<b>ACTIUS FINANCERS</b>			<b>2.882.712,00</b>	-	-	-	<b>2.882.712,00</b>	<b>2.565.606,08</b>	<b>2.565.606,08</b>	<b>2.565.606,08</b>	<b>(317.105,92)</b>	<b>2.694.115,37</b>	<b>(128.509,29)</b>	<b>89,0%</b>	<b>-4,8%</b>	<b>2.493.807,28</b>	<b>2.461.668,52</b>	<b>71.798,80</b>
83	Concessions de préstecs i bestretes fora del S.P.			2.882.712,00	-	-	-	2.882.712,00	2.565.606,08	2.565.606,08	2.565.606,08	(317.105,92)	2.694.115,37	(128.509,29)	89,0%	-4,8%	2.493.807,28	2.461.668,52	71.798,80
831	Préstecs i bestretes a mig i llarg termini fora SP			2.882.712,00	-	-	-	2.882.712,00	2.565.606,08	2.565.606,08	2.565.606,08	(317.105,92)	2.694.115,37	(128.509,29)	89,0%	-4,8%	2.493.807,28	2.461.668,52	71.798,80
83101	Bestretes per Prestacions Conveni Int. amb INSS			1.613.568,00	-	-	-	1.613.568,00	1.393.605,83	1.393.605,83	1.393.605,83	(219.962,17)	1.559.264,46	(165.658,63)	86,4%	-10,6%	1.350.869,30	1.324.171,85	42.736,53
83102	Bestretes per Prestacions Conveni Int. amb SSFR			1.079.591,00	-	-	-	1.079.591,00	917.481,60	917.481,60	917.481,60	(162.109,40)	952.320,76	(34.839,16)	85,0%	-3,7%	892.968,27	887.526,96	24.513,33
83103	Bestretes per Prestacions Conveni Int. amb SSP			180.052,00	-	-	-	180.052,00	244.521,21	244.521,21	244.521,21	64.469,21	173.358,55	71.162,66	135,8%	41,0%	240.805,39	240.805,39	3.715,82
83104	Bestretes per Prestacions Conveni Int.Art16 SSFR			9.501,00	-	-	-	9.501,00	9.997,44	9.997,44	9.997,44	496,44	9.171,60	825,84	105,2%	9,0%	9.164,32	9.164,32	833,12
<b>Total general</b>				<b>299.659.328,75</b>	<b>988.293,73</b>	-	<b>9.952.971,66</b>	<b>310.600.594,14</b>	<b>305.569.120,67</b>	<b>305.550.505,75</b>	<b>303.866.632,68</b>	<b>(6.733.961,46)</b>	<b>290.528.473,07</b>	<b>13.338.159,61</b>	<b>97,8%</b>	<b>4,6%</b>	<b>298.285.108,36</b>	<b>297.911.309,27</b>	<b>3.945.267,74</b>

## 9- Gestió de la tresoreria de l'exercici anual acabat el 31 de desembre de 2018 i 2017

Gestió de la tresoreria	Exercici 2018	Exercici 2017	variació	variació %
<b>Saldo inicial 2018</b>	<b>14.041.341,17</b>	<b>10.670.045,71</b>	<b>3.371.295,46</b>	<b>31,6%</b>
Σ 5 7 1 Comptes bancaries	13.555.719,54	11.049.982,05	2.505.737,49	22,7%
Σ 5 5 9 Comptes transitòries de bancs	(64.171,53)	(382.127,43)	317.955,90	-83,2%
Σ 5 9 9 Comptes transitòries de compensació	548.530,32	538,08	547.992,24	101842,1%
Σ 5 7 0 Comptes caixa petita	1.262,84	1.653,01	(390,17)	-23,6%
<b>1 (+) Operacions de cobraments pressupostàries</b>	<b>312.709.407,61</b>	<b>297.870.677,30</b>	<b>14.838.730,31</b>	<b>5,0%</b>
<b>(+) del pressupost corrent</b>	<b>297.384.836,16</b>	<b>284.601.996,11</b>	<b>12.782.840,05</b>	<b>4,5%</b>
<i>(+) Cobraments d'activitats ordinàries</i>	<i>268.824.436,29</i>	<i>255.656.886,70</i>	<i>13.167.549,59</i>	<i>5,2%</i>
<i>(+) Cobraments del pressupost corrent transferències Admin.Públiques</i>	<i>28.560.399,87</i>	<i>28.945.109,41</i>	<i>(384.709,54)</i>	<i>-1,3%</i>
<b>(+) de pressupost tancat</b>	<b>9.054.079,47</b>	<b>5.197.213,89</b>	<b>3.856.865,58</b>	<b>74,2%</b>
<i>(+) Cobraments d'activitats ordinàries</i>	<i>6.117,40</i>	<i>25.082,51</i>	<i>(18.965,11)</i>	<i>-75,6%</i>
<i>(+) Cobraments de pressupost tancat transferències Admin.Públiques</i>	<i>9.047.962,07</i>	<i>5.172.131,38</i>	<i>3.875.830,69</i>	<i>74,9%</i>
<b>(+) d'operacions no pressupostàries</b>	<b>6.270.491,98</b>	<b>8.071.467,30</b>	<b>(1.800.975,32)</b>	<b>-22,3%</b>
<i>(+) Cobraments d'activitats ordinàries</i>	<i>4.307.223,76</i>	<i>6.156.165,03</i>	<i>(1.848.941,27)</i>	<i>-30,0%</i>
<i>(+) Cobraments de pressupost tancat transferències Admin.Públiques</i>	<i>1.963.268,22</i>	<i>1.890.302,27</i>	<i>72.965,95</i>	<i>3,9%</i>
<i>(+) Cobraments d'activitats extraordinàries</i>	<i>-</i>	<i>25.000,00</i>	<i>(25.000,00)</i>	<i>-100,0%</i>
<b>2 (-) Operacions de pagament pressupostàries</b>	<b>(319.343.261,48)</b>	<b>(295.938.220,86)</b>	<b>(23.405.040,62)</b>	<b>7,9%</b>
<b>(-) del pressupost corrent</b>	<b>(303.419.903,69)</b>	<b>(287.669.274,14)</b>	<b>(15.750.629,55)</b>	<b>5,5%</b>
<i>(-) Pagaments a afiliats per prestacions i pensions</i>	<i>(186.478.559,76)</i>	<i>(171.111.588,12)</i>	<i>(15.366.971,64)</i>	<i>9,0%</i>
<i>(-) Pagaments a prestadors i professionals sanitaris</i>	<i>(14.288.067,03)</i>	<i>(11.737.183,04)</i>	<i>(2.550.883,99)</i>	<i>21,7%</i>
<i>(-) Pagaments al Servei Andorrà d'Assistència Sanitària</i>	<i>(29.865.294,17)</i>	<i>(31.368.872,27)</i>	<i>1.503.578,10</i>	<i>-4,8%</i>
<i>(-) Pagaments altres prestadors</i>	<i>(19.138.205,20)</i>	<i>(19.160.892,40)</i>	<i>22.687,20</i>	<i>-0,1%</i>
<i>(-) Pagaments altres serveis</i>	<i>(7.448.777,53)</i>	<i>(8.830.738,31)</i>	<i>1.381.960,78</i>	<i>-15,6%</i>
<i>(-) Transferències de fons a Fons de reserves</i>	<i>(46.201.000,00)</i>	<i>(45.460.000,00)</i>	<i>(741.000,00)</i>	<i>1,6%</i>
<b>(+) de pressupost tancats</b>	<b>(13.026.382,73)</b>	<b>(5.129.031,22)</b>	<b>(7.897.351,51)</b>	<b>154,0%</b>
<i>(-) Pagaments a afiliats per prestacions i pensions</i>	<i>(3.063.411,90)</i>	<i>(2.249.496,68)</i>	<i>(813.915,22)</i>	<i>36,2%</i>
<i>(-) Pagaments a prestadors i professionals sanitaris</i>	<i>-</i>	<i>(359.191,02)</i>	<i>359.191,02</i>	<i>-100,0%</i>
<i>(-) Pagaments altres prestadors</i>	<i>(117.946,18)</i>	<i>(963.665,34)</i>	<i>845.719,16</i>	<i>-87,8%</i>
<i>(-) Pagaments altres serveis</i>	<i>(8.045.024,65)</i>	<i>(116.910,91)</i>	<i>(7.928.113,74)</i>	<i>6781,3%</i>
<i>(-) Transferències de fons a Fons de reserves</i>	<i>(1.800.000,00)</i>	<i>(45.460.000,00)</i>	<i>43.660.000,00</i>	<i>-96,0%</i>
<b>(+) d'operacions no pressupostàries</b>	<b>(2.896.975,06)</b>	<b>(3.139.915,50)</b>	<b>242.940,44</b>	<b>-7,7%</b>
per devolucions copagament assistència sanitària	(83.505,91)	(52.294,06)	(31.211,85)	59,7%
per constitució de dipòsits i traspassos de cc	(2.195.878,54)	(2.987.178,04)	791.299,50	-26,5%
per fiances retornades	(13.106,53)	(13.554,20)	447,67	-3,3%
pagament bestretes forfait journalier Hospitals França	-	(4.140,00)	4.140,00	-100,0%
pagaments a Agència Tributaria	(10.550,75)	(87.769,81)	77.219,06	-88,0%
pagament altres no pressupostaris	(593.933,33)	5.020,61	(598.953,94)	-11929,9%
<b>Saldo final 2018</b>	<b>8.907.487,25</b>	<b>14.041.341,17</b>	<b>-5.133.853,92</b>	<b>-36,6%</b>
Σ 5 7 1 Comptes bancaries	8.064.569,95	13.555.719,54	(5.491.149,59)	-40,5%
Σ 5 5 9 Comptes transitòries de bancs	(659.010,58)	484.358,79	(1.143.369,37)	-236,1%
Σ 5 9 9 Comptes transitòries de compensació	1.446,30	997,81	448,49	44,9%
Σ 5 7 0 Comptes caixa petita i Altres	1.500.481,58	265,03	1.500.216,55	



## 10-Romanent de tresoreria de l'exercici anual acabat el 31 de desembre de 2018 i 2017

Conceptes	Exercici 2018	Exercici 2017
<b>1 (+) Drets pendents de cobrament</b>	<b>14.606.505,20</b>	<b>12.245.857,92</b>
(+) del pressupost corrent	36.387.222,54	33.850.538,44
(+) de pressupostos tancats		
(+) d'operacions no pressupostàries	748.188,70	34.250,09
(-) de cobrament dubtós	(22.528.906,04)	(21.638.930,61)
(-) drets cobrats pendents d'aplicació definitiva	-	-
<b>2(-) Obligacions pendents de pagament</b>	<b>11.971.762,85</b>	<b>13.899.972,85</b>
(+) del pressupost corrent	11.822.292,57	9.220.401,85
(+) de pressupostos tancats	-	4.679.571,00
(+) d'operacions no pressupostàries	149.470,28	95.115,88
(-) obligacions pagades pendents d'aplicació definitiva	-	-
<b>3(+) Fons líquids</b>	<b>8.907.487,25</b>	<b>14.041.341,17</b>
<b>I Romanent de tresoreria afectat</b>	<b>11.542.229,60</b>	<b>12.292.110,36</b>
I. BG Romanent de tresoreria afectat	3.683.173,83	3.274.369,45
I. BJ Romanent de tresoreria afectat	7.859.055,77	9.017.740,91
II Romanent de tresoreria no afectat	-	-
<b>III Romanent de tresoreria total (1-2+3)=(I+II)</b>	<b>11.542.229,60</b>	<b>12.292.110,36</b>

## 11-Liquidació pressupostària consolidat per segments de l'exercici anual acabat el 31 de desembre de 2018 i 2017

BRANCA GENERAL		Pressupost Inicial 2018	Execució 2018 4T	Execució 2017 4T	% Exec Pres.Ini	INC Exe.18/ Exe.17	Var Ex.2018/ Ex.2017	Var Ex.2018/ Pres.2018	
(euros)									
<b>I</b>	<b>INGRESSOS</b>	<b>121.129.858</b>	<b>128.592.011</b>	<b>122.234.496</b>	<b>106,2%</b>	<b>5,2%</b>	<b>6.357.516</b>	<b>7.462.153</b>	
<b>1</b>	<b>COTITZACIONS <sup>(1)</sup></b>	<b>119.225.563</b>	<b>125.472.552</b>	<b>118.486.143</b>	<b>105,2%</b>	<b>5,9%</b>	<b>6.986.409</b>	<b>6.246.989</b>	
	Assalariats	95.258.342	102.258.301	97.067.600	107,3%	5,3%	5.190.700	6.999.959	
	Comptes propis	15.592.528	14.096.143	13.259.545	90,4%	6,3%	836.598	(1.496.385)	
	Cotitzacions de pensions i incapacitats temporals (Transferències CASS)	8.374.693	9.118.108	8.158.997	108,9%	11,8%	959.111	743.415	
<b>3</b>	<b>TAXES I ALTES INGRESSOS</b>	<b>1.300.000</b>	<b>2.408.707</b>	<b>3.171.675</b>	<b>185,3%</b>	<b>-24,1%</b>	<b>(762.968)</b>	<b>1.108.707</b>	
	Prestacions recuperades	1.200.000	2.111.872	2.966.766	176,0%	-28,8%	(854.894)	911.872	
	Recàrrecs i sancions	100.000	296.835	204.909	296,8%	44,9%	91.926	196.835	
<b>4</b>	<b>TRANSFERÈNCIES A CARREC GOVERN</b>	<b>604.295</b>	<b>710.752</b>	<b>576.678</b>	<b>117,6%</b>	<b>23,2%</b>	<b>134.074</b>	<b>106.457</b>	
	PNC Invalidesa malaltia	604.295	710.752	576.678	117,6%	23,2%	134.074	106.457	
<b>II</b>	<b>DESPESES</b>	<b>163.388.003</b>	<b>157.385.723</b>	<b>153.032.646</b>	<b>96,3%</b>	<b>2,8%</b>	<b>6.632.731</b>	<b>(6.002.279)</b>	
<b>4</b>	<b>TRANSFERÈNCIES CORRENTS</b>	<b>155.078.719</b>	<b>151.555.526</b>	<b>147.220.492</b>	<b>97,7%</b>	<b>2,9%</b>	<b>4.335.034</b>	<b>(3.523.193)</b>	
	<b>PRESTACIONS REEMBORSAMENT</b>	<b>97.605.215</b>	<b>95.766.013</b>	<b>91.103.143</b>	<b>98,1%</b>	<b>5,1%</b>	<b>4.662.871</b>	<b>(1.839.202)</b>	
	Risc malaltia	88.654.626	86.768.466	82.086.518	97,9%	5,7%	4.681.948	(1.886.160)	
	Risc accident	2.858.812	2.831.484	2.745.052	99,0%	3,1%	86.432	(27.328)	
	Risc maternitat	1.651.436	1.578.023	1.889.769	95,6%	-16,5%	(311.746)	(73.413)	
	Complement al 100%	4.440.341	4.588.040	4.381.804	103,3%	4,7%	206.236	147.699	
	<b>PRESTACIONS ALTRES CONVENIS</b>	<b>1.370.250</b>	<b>1.179.588</b>	<b>3.598.886</b>	<b>86,1%</b>	<b>-67,2%</b>	<b>(2.419.299)</b>	<b>(190.662)</b>	
	Conveni amb Seg.Socials i altres	1.370.250	1.179.588	2.168.967	86,1%	-45,6%	(989.379)	(190.662)	
	Conveni SAAS PGP transferències reintegrables	-	-	1.429.919	-100,0%		(1.429.919)	-	
	<b>PRESTACIONS ECONÒMIQUES</b>	<b>56.103.254</b>	<b>54.609.925</b>	<b>52.518.464</b>	<b>97,3%</b>	<b>4,0%</b>	<b>2.091.461</b>	<b>(1.493.329)</b>	
	<b>INCAPACITAT TEMPORAL</b>	<b>29.748.971</b>	<b>29.416.555</b>	<b>28.154.237</b>	<b>98,9%</b>	<b>4,5%</b>	<b>1.262.318</b>	<b>(332.416)</b>	
	Risc malaltia	19.396.479	19.783.591	18.667.266	102,0%	6,0%	1.116.325	387.112	
	Risc accident	5.453.918	5.896.721	5.201.476	108,1%	13,4%	695.245	442.803	
	Risc maternitat	4.898.574	3.736.242	4.285.495	76,3%	-12,8%	(549.252)	(1.162.332)	
	<b>PENSIONS</b>	<b>19.778.470</b>	<b>19.054.440</b>	<b>18.499.211</b>	<b>96,3%</b>	<b>3,0%</b>	<b>555.229</b>	<b>(724.030)</b>	
	Invalidesa malaltia	13.600.246	12.957.446	12.494.458	95,3%	3,7%	462.987	(642.800)	
	Invalidesa malaltia Cplm NC	604.295	710.772	576.678	117,6%	23,3%	134.094	106.477	
	Invalidesa accident	4.390.969	4.218.227	4.315.201	96,1%	-2,2%	(96.974)	(172.742)	
	Orfenesa	1.182.960	1.167.996	1.112.874	98,7%	5,0%	55.122	(14.964)	
	<b>CAPITALS DEFUNCIÓ</b>	<b>162.715</b>	<b>113.985</b>	<b>132.296</b>	<b>70,1%</b>	<b>-13,8%</b>	<b>(18.311)</b>	<b>(48.730)</b>	
	<b>COTITZACIONS a càrrec de la CASS</b>	<b>6.413.098</b>	<b>6.024.945</b>	<b>5.732.720</b>	<b>93,9%</b>	<b>5,1%</b>	<b>292.225</b>	<b>(388.153)</b>	
	Prestacions de salari	4.611.091	4.227.876	4.030.483	91,7%	4,9%	197.393	(383.215)	
	Prestacions invalidesa	1.802.007	1.797.069	1.702.237	99,7%	5,6%	94.832	(4.938)	
<b>II-1</b>	<b>DÈFICIT DE CAIXA (abans de D.E i AF)*</b>	<b>(33.948.861)</b>	<b>(22.963.515)</b>	<b>(24.985.997)</b>	<b>67,6%</b>	<b>-8,1%</b>	<b>2.022.482</b>	<b>10.985.346</b>	
	* abans despeses estructura i altres actius								
<b>5</b>	<b>Despeses Estructura</b>	<b>7.531.572</b>	<b>5.619.431</b>	<b>5.540.290</b>	<b>75%</b>	<b>1%</b>	<b>79.141</b>	<b>(1.912.141)</b>	
	Altres despeses - Personal	4.319.114	4.069.116	3.995.956	94,2%	1,8%	73.160	(249.998)	
	Altres despeses - Corrents	1.885.541	1.183.924	1.192.592	62,8%	-0,7%	(8.668)	(701.617)	
	Altres despeses - Financeres	5.700	1.888	1.301	33,1%	45,1%	587	(3.812)	
	Altres despeses - Transferències	11.250	9.517	10.559	84,6%	-9,9%	(1.042)	(1.733)	
	Altres despeses - Inversions	1.309.967	354.987	339.883	27,1%	4,4%	15.104	(954.980)	
<b>II-5</b>	<b>DÈFICIT CAIXA (després de D.D.E)*</b>	<b>(41.480.433)</b>	<b>(28.582.946)</b>	<b>(30.526.287)</b>	<b>68,9%</b>	<b>-6,4%</b>	<b>1.943.341</b>	<b>12.897.487</b>	
	* després de despeses estructura								
<b>6</b>	<b>Variació d'actius i passius financers</b>	<b>777.712</b>	<b>210.766</b>	<b>271.863</b>	<b>27%</b>	<b>-22%</b>	<b>(61.097)</b>	<b>(566.946)</b>	
	Variació d'actius i passius financers - ingressos	(2.105.000)	(2.354.840)	(2.422.252)	111,9%	-2,8%	67.412	(249.840)	
	Variació d'actius i passius financers - despeses	2.882.712	2.565.606	2.694.115	89,0%	-4,8%	(128.509)	(317.106)	
<b>II-5-6</b>	<b>DÈFICIT CAIXA (D.D.E i AF*)</b>	<b>(42.258.145)</b>	<b>(28.793.712)</b>	<b>(30.798.150)</b>	<b>68,1%</b>	<b>-6,5%</b>	<b>2.004.438</b>	<b>13.464.433</b>	
	*després de despeses estructura i altres actius								
	<b>FINANÇAMENT DEL DÈFICIT</b>	<b>42.258.145</b>	<b>33.445.374</b>	<b>37.372.126</b>	<b>-20,9%</b>	<b>-10,5%</b>	<b>(3.926.753)</b>	<b>(8.812.771)</b>	
	Govern transferències liquidades afectat al finançament de l'execució de l'exercici	42.258.145	33.445.374	32.692.555	79,1%	2,3%	752.819	(8.812.771)	
	Romanent tresoreria afectat ex.anteriors	-	-	4.679.571	-100,0%		(4.679.571)	-	
	<b>RESULTAT DE CAIXA DEL PRESSUPOST</b>	<b>-</b>	<b>4.651.662</b>	<b>6.573.976</b>			<b>(1.922.314)</b>	<b>4.651.662</b>	

BRANCA JUBILACIÓ		Pressupost Inicial 2018	Execució 2018 4T	Execució 2017 4T	% Exec Pres.Ini	INC Exe.18/ Exe.17	Var Ex.2018/ Ex.2017	Var Ex.2018/ Pres.2018
(euros)								
<b>I</b>	<b>INGRESSOS</b>	<b>133.918.704</b>	<b>143.263.432</b>	<b>136.374.388</b>	<b>107,0%</b>	<b>5,1%</b>	<b>6.889.044</b>	<b>9.344.728</b>
<b>1</b>	<b>COTITZACIONS</b>	<b>129.038.712</b>	<b>138.378.783</b>	<b>131.378.014</b>	<b>107,2%</b>	<b>5,3%</b>	<b>7.000.769</b>	<b>9.340.071</b>
	Assalariats	110.225.234	120.051.539	114.129.354	108,9%	5,2%	5.922.185	9.826.305
	Comptes propis	15.277.558	14.858.394	13.921.806	97,3%	6,7%	936.588	(419.164)
	Cotitzacions de pensions i incapacitats temporals (Transf.CASS)	3.535.920	3.468.850	3.326.854	98,1%	4,3%	141.996	(67.070)
<b>3</b>	<b>TAXES I ALTES INGRESSOS</b>	<b>102.000</b>	<b>352.469</b>	<b>246.376</b>	<b>345,6%</b>	<b>43,1%</b>	<b>106.093</b>	<b>250.469</b>
	Prestacions recuperades	2.000	34.675	30.062	1733,7%	15,3%	4.613	32.675
	Recàrrecs i sancions	100.000	317.795	216.314	317,8%	46,9%	101.480	217.795
<b>4</b>	<b>TRANSFERENCIES A CARREC GOVERN</b>	<b>4.767.992</b>	<b>4.489.968</b>	<b>4.719.217</b>	<b>94,2%</b>	<b>-4,9%</b>	<b>(229.249)</b>	<b>(278.024)</b>
	Pensions No Contributives article 41	3.680.446	3.441.716	3.662.069	93,5%	-6,0%	(220.353)	(238.730)
	Complements de jubilació Lleis 4/2006 i 17/2008	1.087.546	1.048.252	1.057.148	96,4%	-0,8%	(8.896)	(39.294)
<b>5</b>	<b>INGRESSOS PATRIMONIALS</b>	<b>10.000</b>	<b>42.211</b>	<b>30.781</b>	<b>422,1%</b>	<b>37,1%</b>	<b>11.431</b>	<b>32.211</b>
	Altres rendes i interessos	10.000	42.211	30.781	422,1%	37,1%	11.431	32.211
<b>II</b>	<b>DESPESES</b>	<b>98.648.936</b>	<b>97.062.432</b>	<b>89.002.942</b>	<b>98,4%</b>	<b>9,1%</b>	<b>8.059.491</b>	<b>(1.586.503)</b>
<b>4</b>	<b>TRANSFERENCIES CORRENTS</b>	<b>96.609.991</b>	<b>96.327.069</b>	<b>87.608.196</b>	<b>99,7%</b>	<b>10,0%</b>	<b>9.332.965</b>	<b>(282.923)</b>
	<b>PENSIONS CONTRIBUTIVES</b>	<b>88.929.078</b>	<b>88.330.395</b>	<b>79.996.669</b>	<b>99,3%</b>	<b>10,4%</b>	<b>8.333.726</b>	<b>(598.683)</b>
	Pensions jubilació i capital jubilació	68.424.355	68.824.016	60.901.697	100,6%	13,0%	7.922.319	399.661
	Pensions invalidesa passada a jubilació	8.583.226	7.929.200	8.196.167	92,4%	-3,3%	(266.967)	(654.026)
	Pensions viduïtat	11.921.497	11.577.179	10.898.805	97,1%	6,2%	678.374	(344.318)
	<b>PENSIONS NO CONTRIBUTIVES</b>	<b>4.767.992</b>	<b>4.488.877</b>	<b>4.717.823</b>	<b>94,1%</b>	<b>-4,9%</b>	<b>385.147</b>	<b>(279.115)</b>
	Pensions article 41 (jubilació, Invalidesa a jub., viduïtat)	3.680.446	3.441.716	3.662.069	93,5%	-6,0%	(220.353)	(238.730)
	Complement de vellesa LLEI 4/2006 (Art.35 Bis) i 17/2008 (Art.184 i 203)	1.087.546	1.047.161	1.055.754	96,3%	-0,8%	(8.593)	(40.385)
	COTITZACIONS MALALTIA DE LES PENSIONS €	2.912.921	3.507.796	2.893.704	120,4%	21,2%	614.092	594.875
<b>II-1</b>	<b>SUPERÀVIT CAIXA (B.A.D.E i AF)*</b>	<b>37.308.713</b>	<b>46.936.364</b>	<b>48.766.192</b>	<b>125,8%</b>	<b>-3,8%</b>	<b>(1.829.828)</b>	<b>9.627.651</b>
	* abans despeses estructura i altres actius							
<b>5</b>	<b>Despeses Estructura</b>	<b>2.038.944</b>	<b>1.343.607</b>	<b>1.394.746</b>	<b>65,9%</b>	<b>-3,7%</b>	<b>(51.138)</b>	<b>(695.337)</b>
	Altres despeses - Personal	1.000.128	920.172	948.883	92,0%	-3,0%	(28.712)	(79.957)
	Altres despeses - Corrents	600.297	306.849	329.381	51,1%	-6,8%	(22.532)	(293.448)
	Altres despeses - Financeres	6.900	684	678	9,9%	0,9%	6	(6.216)
	Altres despeses - Transferències	3.750	3.172	3.520	84,6%	-9,9%	(347)	(578)
	Altres despeses - Inversions	427.869	112.729	112.283	26,3%	0,4%	446	(315.140)
<b>II-5</b>	<b>SUPERÀVIT CAIXA (D.D.E i AF)*</b>	<b>35.269.769</b>	<b>45.592.757</b>	<b>47.371.447</b>	<b>129,3%</b>	<b>-3,8%</b>	<b>(1.778.690)</b>	<b>10.322.988</b>
	* després de despeses estructura							
<b>6</b>	<b>Variació d'actius i passius financers</b>	<b>-</b>	<b>(608.243)</b>	<b>-</b>			<b>(608.243)</b>	<b>(608.243)</b>
	Variació d'actius i passius financers - ingressos	-	(608.243)	-			(608.243)	(608.243)
	Variació d'actius i passius financers - despeses	-	-	-			-	-
<b>II-5-6</b>	<b>SUPERÀVIT CAIXA (D.D.E i AF)*</b>	<b>35.269.769</b>	<b>46.201.000</b>	<b>47.371.447</b>	<b>131,0%</b>	<b>-2,5%</b>	<b>(1.170.447)</b>	<b>10.931.231</b>
	* després de despeses estructura i altres actius							
<b>7</b>	Transferències de fons pel Fons <sup>(1)</sup>	35.269.769	46.201.000	47.260.000,00		-2,2%	(1.059.000)	10.931.232
	Excedent de recursos pendents de transferir	-	-	111.446,66		-100,0%	(111.447)	-
	Total excedent generat	35.269.769	46.201.000	47.371.446,66	131,0%	-2,47%	(1.170.447)	10.931.232

Destacar que el sistema andorrà de seguretat social es basa en el repartiment per punts i els excedents generats durant l'any 2018 per import de 46.201.000 euros *no incorporen les obligacions futures* dels afiliats que han cotitzat menors de 65 anys.

## Memòria de la liquidació pressupostaria

### La Branca general

La branca presenta un resultat pressupostari funcional o corrent negatiu de 28.793.712 euros.

Els ingressos propis de la branca general, que en l'exercici liquidat han estat de 128.592.011 han estat insuficients per cobrir la totalitat de les liquidacions de prestacions per valor de 151.555.526 euros, generant un dèficit per cobertura de prestacions de menys 22.963.515 euros, que afegit a les despeses de funcionament, dels serveis generals i de despeses ordinàries directament vinculades a la branca, les inversions necessàries en desenvolupaments informàtics i la variació de circulat degut a les bestretes amb convenis internacionals (capítol 6 i 8), per valor de 5.580.197 euros, es genera un dèficit de caixa dels 28.793.712 euros.

Destacar que, aquest resultat de dèficit de caixa ha estat inferior respecte a l'exercici anterior en un import de 1.943.341 euros. En gran mesura bé donat per la recaptació per cotitzacions de la branca general i de la recuperació de prestacions i sancions en l'exercici 2018 per valor de 6.986.409 euros malgrat l'increment de les prestacions per valor de 4.335.034 euros i de l'increment de les despeses de funcionament i de variació de passiu i actius de la branca per valor de 79.141 euros.

Amb la finalitat de cobrir aquest dèficit l'Administració general, en compliment de l'article 86.2f del Text refós de la Llei de la seguretat social 17/2018, ha transferit 33.445.374 euros generant un romanent de tresoreria de 4.651.662 euros de l'exercici corrent.

En virtut de l'article 17 de la Llei 1/2018 de pressupost 2018 sobre el règim de concessió de transferències, l'entitat reconeix un passiu amb l'Administració general al tancament 2018 d'import 4.651.662 euros, a fi i efecte de formalitzar la devolució d'ingressos durant l'exercici següent amb l'aprovació de comptes, donat que es tracten d'ingressos obtinguts i no utilitzats i no estan afectats al finançament de venciments ni per cobertura de romanents de tresoreria negatius.

El detall de les transferències d'aquest concepte realitzat per l'administració general en l'exercici 2018, basades en les previsions trimestrals han estat com segueix:

<b>Transferències de Govern</b>	<b>Execució 2018</b>
<b>Romanent de tresoreria afectat al finançament dels dèficits de la Branca General d'exercicis anteriors</b>	
Transferències 1er trimestre 2018	10.504.869
Transferències 2n trimestre 2018	10.587.925
Transferències 3er trimestre 2018	3.529.308
Transferències 4r trimestre 2018	8.823.271
Total transferències liquidades en l'exercici en curs	33.445.374
Dèficit de caixa pressupost	(28.793.712)
<b>Romanent de tresoreria afectat per finançament dels dèficits de la Branca General generat a l'exercici 2018</b>	<b>4.651.662</b>

## La Branca jubilació

La branca jubilació ha generat un resultat pressupostari positiu de 45.592.757 euros amb un decrement de 1.778.390 euros, degut a l'increment de la despesa per pensions d'import 9.332.965 malgrat una recaptació per cotitzacions i prestacions recuperades superiors al 2017 per valor net de 6.877.613 euros, que acompanyat d'un lleuger decrement de les despeses d'estructura de 51.138 euros, a un modest augment dels ingressos patrimonials per valor de 11.431, i la disposició de romanents de tresoreria afectada a la branca jubilació en 608.243 euros, ens dona la variació del superàvit de caixa que ha estat transferit a l'entitat Fons de reserva de jubilació.

Hem de fer esment com a fet destacable, que la recaptació per cotitzacions de vellesa té un grau de cobertura sobre les prestacions d'un 148,32% per a l'exercici 2018 i de 155,70% per a l'exercici 2017 amb una disminució de 4,5%.

Destacar que el sistema andorrà de seguretat social es basa en el repartiment per punts i els excedents generats durant l'any 2018 per import de 46.201.000 euros no incorporen les obligacions futures dels afiliats que han cotitzat menors de 65 anys.

## Finançament de l'Administració general

En el quadre s'expressa les prestacions amb finançament a càrrec de l'Administració general retuts als comptes de la CASS:

Finançament de l'Administració General	Pressupost inicial	Execució 2018	Diferència pressupost final i realitzat	Execució 2017	Variació liquidat exercicis anteriors	% Variació liquidat exercicis
Deficit Branca general	42.258.144,75	33.445.373,73	(8.812.771)	32.692.555,00	752.818,73	2,3%
Pensions no contributives invalideses	604.295,00	710.771,76	106.477	576.678,13	134.093,63	23,3%
<b>a Branca general</b>	<b>42.862.439,75</b>	<b>34.156.145,49</b>	<b>(8.706.294)</b>	<b>33.269.233,13</b>	<b>886.912,36</b>	<b>2,7%</b>
Pensions No Contributives article 41	3.680.446,00	3.441.716,14	(238.730)	3.662.069,11	-220.352,97	-6,0%
Complements de jubilació Lleis 4/2006 i 17/2008	1.087.546,00	1.047.161,16	(40.385)	1.057.148,22	-9.987,06	-0,9%
<b>a Branca jubilació</b>	<b>4.767.992,00</b>	<b>4.488.877,30</b>	<b>(279.115)</b>	<b>4.719.217,33</b>	<b>-230.340,03</b>	<b>-4,9%</b>
<b>Total finançament de l'Administració General</b>	<b>47.630.431,75</b>	<b>38.645.022,79</b>	<b>(8.985.409)</b>	<b>37.988.450,46</b>	<b>656.572,33</b>	<b>1,7%</b>

## 12-Liquidació del pressupost de despeses i ingressos per programes

**Liquidació de pressupost de despeses. Serveis Generals.** Les despeses de serveis generals s'han executat un 65,0%, 1,3 % menys respecte a l'exercici 2017 destinant a serveis generals 4,929 milions d'euros. La CASS imputa aquestes despeses a la branca general i de jubilació ajustat als recursos i esforços dedicats a cadascuna de les branques valorades en una distribució del 75% a la Branca General i un 25% a la Branca de Jubilació.

Capítol	Article	Conceptes	CLASSIFICACIÓ ECONÒMICA	Press. Inicial	Reconduïts	Transferències	Crèdit Ampliable	Press. Definitiu	Autoritzacions	Compromissos	Ex2018	Diferència pressupost final i realitzat	Ex2017	Variació liquidat exercicis	%Exe	Inc. 18/17	Obligacions ordenades	Obligacions pagades	Obligacions pendents
<b>1</b>	<b>DESPESES DE PERSONAL</b>			<b>3.272.313,00</b>	<b>0,00</b>	<b>0,00</b>	<b>0,00</b>	<b>3.272.313,00</b>	<b>3.038.657,05</b>	<b>3.038.657,05</b>	<b>3.038.657,05</b>	<b>(233.655,95)</b>	<b>3.103.753,48</b>	<b>(65.096,43)</b>	<b>92,9%</b>	<b>-2,1%</b>	<b>2.030.993,69</b>	<b>3.026.169,84</b>	<b>12.487,21</b>
10	Alts Càrrecs			112.394,00	0,00	0,00	0,00	112.394,00	112.394,00	112.394,00	112.394,00	-	110.990,10	1.403,90	100,0%	1,3%	72.121,53	112.394,00	0,00
	100 Remuneracions bàsiques, alts càrrecs			112.394,00	0,00	0,00	0,00	112.394,00	112.394,00	112.394,00	112.394,00	-	110.990,10	1.403,90	100,0%	1,3%	72.121,53	112.394,00	0,00
11	Personal Fix			2.596.540,00	0,00	0,00	0,00	2.596.540,00	2.406.458,33	2.406.458,33	2.406.458,33	(190.081,67)	2.384.894,54	21.563,79	92,7%	0,9%	1.477.707,26	2.400.741,87	5.716,46
	110 Remuneracions bàsiques, personal fix			2.596.540,00	0,00	0,00	0,00	2.596.540,00	2.406.458,33	2.406.458,33	2.406.458,33	(190.081,67)	2.384.894,54	21.563,79	92,7%	0,9%	1.477.707,26	2.400.741,87	5.716,46
13	Personal Eventual			91.206,00	0,00	0,00	0,00	91.206,00	91.206,00	91.206,00	91.206,00	-	183.185,99	(91.979,99)	100,0%	-50,2%	59.336,93	91.206,00	0,00
	130 Remuneracions bàsiques, personal eventual			91.206,00	0,00	0,00	0,00	91.206,00	91.206,00	91.206,00	91.206,00	-	183.185,99	(91.979,99)	100,0%	-50,2%	59.336,93	91.206,00	0,00
16	Quotes i despeses socials			472.173,00	0,00	0,00	0,00	472.173,00	428.598,72	428.598,72	428.598,72	(43.574,28)	424.682,85	3.915,87	90,8%	0,9%	421.827,97	421.827,97	6.770,75
	160 Quotes Seguretat Social			436.273,00	0,00	0,00	0,00	436.273,00	403.426,04	403.426,04	403.426,04	(32.846,96)	400.382,01	3.044,03	92,5%	0,8%	403.426,04	403.426,04	0,00
	163 Despeses socials del personal			35.900,00	0,00	0,00	0,00	35.900,00	25.172,68	25.172,68	25.172,68	(10.727,32)	24.300,84	871,84	70,1%	3,6%	18.401,93	18.401,93	6.770,75
<b>2</b>	<b>CONSUM DE BÉNS CORRENTS I SERVEIS</b>			<b>2.243.286,00</b>	<b>6.172,09</b>	<b>0,00</b>	<b>-639.766,55</b>	<b>1.609.691,54</b>	<b>1.505.974,71</b>	<b>1.487.359,79</b>	<b>1.434.546,79</b>	<b>(175.144,75)</b>	<b>1.436.915,13</b>	<b>(2.368,34)</b>	<b>89,1%</b>	<b>-0,2%</b>	<b>1.312.907,21</b>	<b>1.313.338,19</b>	<b>121.208,60</b>
20	Lloguers			525.857,00	0,00	4.624,65	-69.725,73	460.755,92	460.676,63	460.676,63	460.676,63	(79,29)	443.737,95	16.938,68	100,0%	3,8%	449.857,10	449.857,10	10.819,53
	202 Lloguer d'edificis i altres construccions			360.414,00	0,00	4.624,65	0,00	365.038,65	365.038,64	365.038,64	365.038,64	(0,01)	355.788,16	9.250,48	100,0%	2,6%	365.038,64	365.038,64	0,00
	206 Lloguer d'equipaments per informàtica			136.272,00	0,00	0,00	-56.200,00	80.072,00	79.992,72	79.992,72	79.992,72	(79,28)	68.380,20	11.612,52	99,9%	17,0%	71.058,73	71.058,73	8.933,99
	209 Lloguer d'altre immobilitzat material			29.171,00	0,00	0,00	-13.525,73	15.645,27	15.645,27	15.645,27	15.645,27	-	19.569,59	(3.924,32)	100,0%	-20,1%	13.759,73	13.759,73	1.885,54
21	Reparació, manteniment i conservació			879.359,00	6.172,09	0,00	-293.902,39	591.628,70	528.932,69	522.917,77	522.917,77	(68.710,93)	554.114,52	(31.196,75)	88,4%	-5,6%	465.797,10	465.680,32	57.237,45
	210 Repar. i conservació de terrenys i béns naturals			1.702,00	0,00	0,00	0,00	1.702,00	1.498,20	1.498,20	1.498,20	(203,80)	1.460,28	37,92	88,0%	2,6%	1.248,50	1.248,50	249,70
	212 Repar. i conservació edificis i altres construc.			6.078,00	0,00	0,00	0,00	6.078,00	0,00	0,00	0,00	(6.078,00)	0,00	-	0,0%		0,00	0,00	
	213 Repar. i conservació maquinària i instal.lacions			94.485,00	0,00	0,00	-12.000,00	82.485,00	39.368,16	39.368,16	39.368,16	(43.116,84)	35.758,18	3.609,98	47,7%	10,1%	31.049,42	31.049,42	8.318,74
	214 Repar. i conservació material de transport			7.476,00	0,00	0,00	0,00	7.476,00	1.407,61	1.407,61	1.407,61	(6.068,39)	709,12	698,49	18,8%	98,5%	892,40	892,40	515,21
	215 Repar. i conservació mobiliari i efectes			26.031,00	0,00	0,00	-20.902,39	5.128,61	5.128,61	5.128,61	5.128,61	-	1.625,34	3.503,27	100,0%	215,5%	1.069,47	1.069,47	4.059,14
	216 Repar. i conservació equipaments informàtica			743.587,00	6.172,09	0,00	-261.000,00	488.759,09	481.530,11	475.515,19	475.515,19	(13.243,90)	514.561,60	(39.046,41)	97,3%	-7,6%	431.537,31	431.420,53	44.094,66
22	Materials, subministraments i altres			828.470,00	0,00	-4.624,65	-276.138,43	547.706,92	508.581,65	495.981,65	443.168,65	(104.538,27)	429.614,59	13.554,06	80,9%	3,2%	389.469,27	390.017,03	53.151,62
	220 Material d'oficina			75.905,00	0,00	-4.624,65	-23.609,84	47.670,51	41.871,31	41.871,31	41.871,31	(5.799,20)	55.129,49	(13.258,18)	87,8%	-24,0%	37.543,80	37.543,80	4.327,51
	221 Suministraments			105.251,00	0,00	0,00	-26.767,06	78.483,94	71.261,84	71.261,84	71.261,84	(7.222,10)	87.400,18	(16.138,34)	90,8%	-18,5%	69.942,37	69.942,37	1.319,47
	222 Comunicacions			66.858,00	0,00	0,00	-8.583,45	58.274,55	54.071,48	54.071,48	54.071,48	(4.203,07)	32.923,10	21.148,38	92,8%	64,2%	50.876,54	50.876,54	3.194,94
	223 Transport			31.250,00	0,00	0,00	-10.228,31	21.021,69	19.800,22	19.800,22	19.800,22	(1.221,47)	20.780,08	(979,86)	94,2%	-4,7%	16.191,78	16.191,78	3.608,44
	224 Assegurances			9.594,00	0,00	0,00	0,00	9.594,00	3.315,86	3.315,86	3.315,86	(6.278,14)	1.708,14	1.607,72	34,6%	94,1%	2.828,44	2.828,44	487,42
	225 Tributs			2.026,00	0,00	0,00	0,00	2.026,00	664,31	664,31	664,31	(1.361,69)	814,45	(150,14)	32,8%	-18,4%	664,31	664,31	0,00
	226 Altres serveis			125.807,00	0,00	0,00	-42.259,77	83.547,23	79.991,29	79.991,29	79.991,29	(3.555,94)	21.436,30	58.554,99	95,7%	273,2%	78.383,72	78.931,48	1.059,81
	227 Treballs realitzats per altres empreses			409.379,00	0,00	0,00	-164.690,00	244.689,00	237.605,34	225.005,34	172.192,34	(72.496,66)	209.422,85	(37.230,51)	70,4%	-17,8%	133.038,31	133.038,31	39.154,03
	229 Imprevistos o insuficiències			2.400,00	0,00	0,00	0,00	2.400,00	0,00	0,00	0,00	(2.400,00)	0,00	-	0,0%		0,00	0,00	
23	Indemnitzacions per serveis			9.600,00	0,00	0,00	0,00	9.600,00	7.783,74	7.783,74	7.783,74	(1.816,26)	9.448,07	(1.664,33)	81,1%	-17,6%	7.783,74	7.783,74	0,00
	230 Reemborsament de dietes			9.600,00	0,00	0,00	0,00	9.600,00	7.783,74	7.783,74	7.783,74	(1.816,26)	9.448,07	(1.664,33)	81,1%	-17,6%	7.783,74	7.783,74	0,00

Capítols	Article	Conceptes	CLASSIFICACIÓ ECONÒMICA	Press. Inicial	Reconduïts	Transferències	Crèdit Ampliable	Press. Definitiu	Autoritzacions	Compromissos	Ex2018	Diferència pressupost final i realitzat	Ex2017	Variació liquidat exercicis	%Exe	Inc. 18/17	Obligacions ordenades	Obligacions pagades	Obligacions pendents
<b>3</b>			<b>DESPESES FINANCERES</b>	<b>3.600,00</b>	<b>0,00</b>	<b>0,00</b>	<b>0,00</b>	<b>3.600,00</b>	<b>2.417,55</b>	<b>2.417,55</b>	<b>2.417,55</b>	<b>(1.182,45)</b>	<b>1.419,14</b>	<b>998,41</b>	<b>67,2%</b>	<b>70,4%</b>	<b>2.417,55</b>	<b>2.417,55</b>	<b>0,00</b>
	32		Prestacions de serveis bancaris	3.600,00	0,00	0,00	0,00	3.600,00	2.417,55	2.417,55	2.417,55	(1.182,45)	1.419,14	998,41	67,2%	70,4%	2.417,55	2.417,55	0,00
		320	Prestacions de serveis bancaris	3.600,00	0,00	0,00	0,00	3.600,00	2.417,55	2.417,55	2.417,55	(1.182,45)	1.419,14	998,41	67,2%	70,4%	2.417,55	2.417,55	0,00
<b>4</b>			<b>TRANSFERÈNCIES CORRENTS</b>	<b>15.000,00</b>	<b>0,00</b>	<b>0,00</b>	<b>0,00</b>	<b>15.000,00</b>	<b>12.689,39</b>	<b>12.689,39</b>	<b>12.689,39</b>	<b>(2.310,61)</b>	<b>14.078,30</b>	<b>(1.388,91)</b>	<b>84,6%</b>	<b>-9,9%</b>	<b>12.689,39</b>	<b>12.689,39</b>	<b>0,00</b>
	48		Transferències a famílies i institucions sense fi de lucre	15.000,00	0,00	0,00	0,00	15.000,00	12.689,39	12.689,39	12.689,39	(2.310,61)	14.078,30	(1.388,91)	84,6%	-9,9%	12.689,39	12.689,39	0,00
		482	Transferències a famílies i institucions sense fi de lucre	15.000,00	0,00	0,00	0,00	15.000,00	12.689,39	12.689,39	12.689,39	(2.310,61)	14.078,30	(1.388,91)	84,6%	-9,9%	12.689,39	12.689,39	0,00
<b>6</b>			<b>INVERSIONS REALS</b>	<b>1.711.476,00</b>	<b>982.121,64</b>	<b>0,00</b>	<b>0,00</b>	<b>2.693.597,64</b>	<b>2.054.807,24</b>	<b>2.054.807,24</b>	<b>450.917,17</b>	<b>(2.242.680,47)</b>	<b>449.132,81</b>	<b>1.784,36</b>	<b>16,7%</b>	<b>0,4%</b>	<b>330.595,31</b>	<b>330.595,31</b>	<b>120.321,86</b>
	60		Inversions noves	179.500,00	0,00	0,00	0,00	179.500,00	7.198,08	7.198,08	7.198,08	(172.301,92)	11.810,48	(4.612,40)	4,0%	-39,1%	5.292,21	5.292,21	1.905,87
		603	Maquinària, instal·lacions i equipament	164.500,00	0,00	0,00	0,00	164.500,00	0,00	0,00	0,00	(164.500,00)	5.093,97	(5.093,97)	0,0%	-100,0%	0,00	0,00	0,00
		605	Mobiliari i estris	15.000,00	0,00	0,00	0,00	15.000,00	7.198,08	7.198,08	7.198,08	(7.801,92)	6.716,51	481,57	48,0%	7,2%	5.292,21	5.292,21	1.905,87
	61		Inversions de reposició	122.676,00	24.153,06	0,00	0,00	146.829,06	48.960,66	48.960,66	48.960,66	(97.868,40)	67.777,89	(18.817,23)	33,3%	-27,8%	44.908,75	44.908,75	4.051,91
		616	Equipaments per a processos d'informació	122.676,00	24.153,06	0,00	0,00	146.829,06	48.960,66	48.960,66	48.960,66	(97.868,40)	67.777,89	(18.817,23)	33,3%	-27,8%	44.908,75	44.908,75	4.051,91
	64		Immobilitzat immaterial	1.409.300,00	957.968,58	0,00	0,00	2.367.268,58	1.998.648,50	1.998.648,50	394.758,43	(1.972.510,15)	369.544,44	25.213,99	16,7%	6,8%	280.394,35	280.394,35	114.364,08
		640	Immobilitzat immaterial	1.409.300,00	957.968,58	0,00	0,00	2.367.268,58	1.998.648,50	1.998.648,50	394.758,43	(1.972.510,15)	369.544,44	25.213,99	16,7%	6,8%	280.394,35	280.394,35	114.364,08
<b>Total general</b>				<b>7.245.675,00</b>	<b>988.293,73</b>	<b>0,00</b>	<b>-639.766,55</b>	<b>7.594.202,18</b>	<b>6.614.545,94</b>	<b>6.595.931,02</b>	<b>4.939.227,95</b>	<b>(2.654.974,23)</b>	<b>5.005.298,86</b>	<b>(66.070,91)</b>	<b>65,0%</b>	<b>-1,3%</b>	<b>3.689.603,15</b>	<b>4.685.210,28</b>	<b>254.017,67</b>

**Liquidació del pressupost de despeses. Branca general.** En 2018 s'han executat en un 97,5%, amb un diferencial respecte a l'exercici 2017 d'un 3,8%. El dèficit de la Branca General, s'ha situat en 28,793 milions d'euros el que ha suposat un finançament per part de govern de 33,445 milions d'euros, hi ha generat un romanent afectat de 4,651 milions d'euros que a tancament és aprovisionat per la seva devolució durant l'exercici 2019.

Capítol	Article	Conceptes	CLASSIFICACIÓ ECONÒMICA	Press. Inicial	Reconduïts	Transferències	Crèdit Ampliable	Press. Definitiu	Autoritzacions	Compromissos	Ex2018	Diferència pressupost final i realitzat	Ex2017	Variació liquidat exercicis	%Exe	Inc. 18/17	Obligacions ordenades	Obligacions pagades	Obligacions pendents
<b>1</b>	<b>DESPESES DE PERSONAL</b>			<b>1.864.879,00</b>	<b>0,00</b>	<b>0,00</b>	<b>0,00</b>	<b>1.864.879,00</b>	<b>1.793.716,13</b>	<b>1.793.716,13</b>	<b>1.793.716,13</b>	<b>(71.162,87)</b>	<b>1.668.140,66</b>	<b>125.575,47</b>	<b>96,2%</b>	<b>7,5%</b>	<b>1.205.158,19</b>	<b>1.793.254,13</b>	<b>462,00</b>
11	Personal Fix			1.600.294,00	0,00	0,00	0,00	1.600.294,00	1.556.311,31	1.556.311,31	1.556.311,31	(43.982,69)	1.375.801,73	180.509,58	97,3%	13,1%	968.215,37	1.556.311,31	0,00
	110	Remuneracions bàsiques, personal fix		1.600.294,00	0,00	0,00	0,00	1.600.294,00	1.556.311,31	1.556.311,31	1.556.311,31	(43.982,69)	1.375.801,73	180.509,58	97,3%	13,1%	968.215,37	1.556.311,31	0,00
	13	Personal Eventual		0,00	0,00	0,00	0,00	0,00	0,00	0,00	0,00	-	54.594,31	(54.594,31)	-100,0%	-100,0%	0,00	0,00	0,00
		130 Remuneracions bàsiques, personal eventual		0,00	0,00	0,00	0,00	0,00	0,00	0,00	0,00	-	54.594,31	(54.594,31)	-100,0%	-100,0%	0,00	0,00	0,00
	16	Quotes i despeses socials		264.585,00	0,00	0,00	0,00	264.585,00	237.404,82	237.404,82	237.404,82	(27.180,18)	237.744,62	(339,80)	89,7%	-0,1%	236.942,82	236.942,82	462,00
		160 Quotes Seguretat Social		245.985,00	0,00	0,00	0,00	245.985,00	236.489,82	236.489,82	236.489,82	(9.495,18)	235.172,11	1.317,71	96,1%	0,6%	236.489,82	236.489,82	0,00
		163 Despeses socials del personal		18.600,00	0,00	0,00	0,00	18.600,00	915,00	915,00	915,00	(17.685,00)	2.572,51	(1.657,51)	4,9%	-64,4%	453,00	453,00	462,00
<b>2</b>	<b>CONSUM DE BÉNS CORRENTS I SERVEIS</b>			<b>388.793,00</b>	<b>0,00</b>	<b>0,00</b>	<b>0,00</b>	<b>388.793,00</b>	<b>295.215,70</b>	<b>295.215,70</b>	<b>295.215,70</b>	<b>(93.577,30)</b>	<b>295.320,27</b>	<b>(104,57)</b>	<b>75,9%</b>	<b>0,0%</b>	<b>227.449,70</b>	<b>227.449,70</b>	<b>67.766,00</b>
	20	Lloguers		4.016,00	0,00	0,00	0,00	4.016,00	0,00	0,00	0,00	(4.016,00)	0,00	-	0,0%	0,0%	0,00	0,00	0,00
		206 Lloguer d'equipaments per informàtica		1.483,00	0,00	0,00	0,00	1.483,00	0,00	0,00	0,00	(1.483,00)	0,00	-	0,0%	0,0%	0,00	0,00	0,00
		209 Lloguer d'altre immobilitzat material		2.533,00	0,00	0,00	0,00	2.533,00	0,00	0,00	0,00	(2.533,00)	0,00	-	0,0%	0,0%	0,00	0,00	0,00
	21	Reparació, manteniment i conservació		57.565,00	0,00	0,00	0,00	57.565,00	39.974,09	39.974,09	39.974,09	(17.590,91)	45.821,09	(5.847,00)	69,4%	-12,8%	36.630,09	36.630,09	3.344,00
		213 Repar. i conservació maquinària i instal.lacions		3.647,00	0,00	0,00	0,00	3.647,00	679,34	679,34	679,34	(2.967,66)	0,00	679,34	18,6%	0,0%	679,34	679,34	0,00
		215 Repar. i conservació mobiliari i efectes		3.039,00	0,00	0,00	0,00	3.039,00	457,00	457,00	457,00	(2.582,00)	0,00	457,00	15,0%	0,0%	457,00	457,00	0,00
		216 Repar. i conservació equipaments informàtica		50.879,00	0,00	0,00	0,00	50.879,00	38.837,75	38.837,75	38.837,75	(12.041,25)	45.821,09	(6.983,34)	76,3%	-15,2%	35.493,75	35.493,75	3.344,00
	22	Materials, subministraments i altres		322.412,00	0,00	0,00	0,00	322.412,00	254.614,47	254.614,47	254.614,47	(67.797,53)	248.647,20	5.967,27	79,0%	2,4%	190.243,47	190.243,47	64.371,00
		220 Material d'oficina		16.816,00	0,00	0,00	0,00	16.816,00	228,34	228,34	228,34	(16.587,66)	322,71	(94,37)	1,4%	-29,2%	228,34	228,34	0,00
		221 Suministraments		1.216,00	0,00	0,00	0,00	1.216,00	0,00	0,00	0,00	(1.216,00)	59,04	(59,04)	0,0%	-100,0%	0,00	0,00	0,00
		222 Comunicacions		2.431,00	0,00	0,00	0,00	2.431,00	804,65	804,65	804,65	(1.626,35)	114,95	689,70	33,1%	600,0%	574,75	574,75	229,90
		223 Transport		4.863,00	0,00	0,00	0,00	4.863,00	0,00	0,00	0,00	(4.863,00)	0,00	-	0,0%	0,0%	0,00	0,00	0,00
		224 Assegurances		6.382,00	0,00	0,00	0,00	6.382,00	0,00	0,00	0,00	(6.382,00)	0,00	-	0,0%	0,0%	0,00	0,00	0,00
		226 Altres serveis		54.703,00	0,00	0,00	0,00	54.703,00	50.072,91	50.072,91	50.072,91	(4.630,09)	48.097,24	1.975,67	91,5%	4,1%	41.188,90	41.188,90	8.884,01
		227 Treballs realitzats per altres empreses		233.601,00	0,00	0,00	0,00	233.601,00	203.016,39	203.016,39	203.016,39	(30.584,61)	200.053,26	2.963,13	86,9%	1,5%	147.759,30	147.759,30	55.257,09
		229 Imprevistos o insuficiències		2.400,00	0,00	0,00	0,00	2.400,00	492,18	492,18	492,18	(1.907,82)	0,00	492,18	20,5%	0,0%	492,18	492,18	0,00
	23	Indemnitzacions per serveis		4.800,00	0,00	0,00	0,00	4.800,00	627,14	627,14	627,14	(4.172,86)	851,98	(224,84)	13,1%	-26,4%	576,14	576,14	51,00
		230 Reemborsament de dietes		4.800,00	0,00	0,00	0,00	4.800,00	627,14	627,14	627,14	(4.172,86)	851,98	(224,84)	13,1%	-26,4%	576,14	576,14	51,00
<b>3</b>	<b>DESPESES FINANCERES</b>			<b>3.000,00</b>	<b>0,00</b>	<b>0,00</b>	<b>0,00</b>	<b>3.000,00</b>	<b>74,92</b>	<b>74,92</b>	<b>74,92</b>	<b>(2.925,08)</b>	<b>236,50</b>	<b>(161,58)</b>	<b>2,5%</b>	<b>-68,3%</b>	<b>74,92</b>	<b>74,92</b>	<b>0,00</b>
	32	Prestacions de serveis bancaris		3.000,00	0,00	0,00	0,00	3.000,00	74,92	74,92	74,92	(2.925,08)	236,50	(161,58)	2,5%	-68,3%	74,92	74,92	0,00
		320 Prestacions de serveis bancaris		3.000,00	0,00	0,00	0,00	3.000,00	74,92	74,92	74,92	(2.925,08)	236,50	(161,58)	2,5%	-68,3%	74,92	74,92	0,00
<b>4</b>	<b>TRANSFERÈNCIES CORRENTS</b>			<b>155.078.719,00</b>	<b>0,00</b>	<b>0,00</b>	<b>0,00</b>	<b>155.078.719,00</b>	<b>151.555.526,06</b>	<b>151.555.526,06</b>	<b>151.555.526,06</b>	<b>(3.523.192,94)</b>	<b>145.790.573,03</b>	<b>5.764.953,03</b>	<b>97,7%</b>	<b>4,0%</b>	<b>148.119.635,02</b>	<b>146.316.812,54</b>	<b>3.435.891,04</b>
	42	Transferències als assegurats i famílies		155.078.719,00	0,00	0,00	0,00	155.078.719,00	151.555.526,06	151.555.526,06	151.555.526,06	(3.523.192,94)	145.790.573,03	5.764.953,03	97,7%	4,0%	148.119.635,02	146.316.812,54	3.435.891,04
		421 Per prestacions de branca general		155.078.719,00	0,00	0,00	0,00	155.078.719,00	151.555.526,06	151.555.526,06	151.555.526,06	(3.523.192,94)	145.790.573,03	5.764.953,03	97,7%	4,0%	148.119.635,02	146.316.812,54	3.435.891,04
<b>6</b>	<b>INVERSIONS REALS</b>			<b>26.360,00</b>	<b>0,00</b>	<b>0,00</b>	<b>0,00</b>	<b>26.360,00</b>	<b>16.798,79</b>	<b>16.798,79</b>	<b>16.798,79</b>	<b>(9.561,21)</b>	<b>3.033,11</b>	<b>13.765,68</b>	<b>63,7%</b>	<b>453,8%</b>	<b>16.798,79</b>	<b>16.798,79</b>	<b>0,00</b>
	60	Inversions noves		5.000,00	0,00	510,00	0,00	5.510,00	5.507,98	5.507,98	5.507,98	(2,02)	2.619,29	2.888,69	100,0%	110,3%	5.507,98	5.507,98	0,00
		605 Mobiliari i estris		5.000,00	0,00	510,00	0,00	5.510,00	5.507,98	5.507,98	5.507,98	(2,02)	2.619,29	2.888,69	100,0%	110,3%	5.507,98	5.507,98	0,00
	61	Inversions de reposició		21.360,00	0,00	-510,00	0,00	20.850,00	11.290,81	11.290,81	11.290,81	(9.559,19)	413,82	10.876,99	54,2%	2628,4%	11.290,81	11.290,81	0,00
		615 Mobiliari i estris		3.000,00	0,00	-510,00	0,00	2.490,00	0,00	0,00	0,00	(2.490,00)	413,82	(413,82)	0,0%	-100,0%	0,00	0,00	0,00
		616 Equipaments per a processos d'informació		18.360,00	0,00	0,00	0,00	18.360,00	11.290,81	11.290,81	11.290,81	(7.069,19)	0,00	11.290,81	61,5%	0,0%	11.290,81	11.290,81	0,00
<b>8</b>	<b>ACTIUS FINANCERS</b>			<b>2.882.712,00</b>	<b>0,00</b>	<b>0,00</b>	<b>0,00</b>	<b>2.882.712,00</b>	<b>2.565.606,08</b>	<b>2.565.606,08</b>	<b>2.565.606,08</b>	<b>(317.105,92)</b>	<b>2.694.115,37</b>	<b>(128.509,29)</b>	<b>89,0%</b>	<b>-4,8%</b>	<b>2.493.807,28</b>	<b>2.461.668,52</b>	<b>71.798,80</b>
	83	Concessions de préstecs i bestretes fora del S.P.		2.882.712,00	0,00	0,00	0,00	2.882.712,00	2.565.606,08	2.565.606,08	2.565.606,08	(317.105,92)	2.694.115,37	(128.509,29)	89,0%	-4,8%	2.493.807,28	2.461.668,52	71.798,80
		831 Préstecs i bestretes a mig i llarg termini fora SP		2.882.712,00	0,00	0,00	0,00	2.882.712,00	2.565.606,08	2.565.606,08	2.565.606,08	(317.105,92)	2.694.115,37	(128.509,29)	89,0%	-4,8%	2.493.807,28	2.461.668,52	71.798,80
<b>Total general</b>				<b>160.244.463,00</b>	<b>0,00</b>	<b>0,00</b>	<b>0,00</b>	<b>160.244.463,00</b>	<b>156.226.937,68</b>	<b>156.226.937,68</b>	<b>156.226.937,68</b>	<b>(4.017.525,32)</b>	<b>150.451.418,94</b>	<b>5.775.518,74</b>	<b>97,5%</b>	<b>3,8%</b>	<b>152.062.923,90</b>	<b>150.816.058,60</b>	<b>3.575.917,84</b>



**Liquidació de despeses. Branca Jubilació.** En 2018 S'han executat al 100% essent superior en un 5,6% respecte a l'exercici 2017 les transferències al Fons de reserves han disminuït en 1,170 milions de euros, un 2,5% de menys respecte a l'exercici 2017.

Capítols	Article	Conceptes	CLASSIFICACIÓ ECONÒMICA	Press. Inicial	Reconduïts	Transferències	Crèdit Ampliable	Press. Definitiu	Autoritzacions	Compromissos	Ex2018	Diferència pressupost final i realitzat	Ex2017	Variació liquidat exercicis	%Exe	Inc. 18/17	Obligacions ordenades	Obligacions pagades	Obligacions pendents
<b>1</b>	<b>DESPESES DE PERSONAL</b>			<b>182.050,00</b>	<b>0,00</b>	<b>0,00</b>	<b>0,00</b>	<b>182.050,00</b>	<b>161.705,14</b>	<b>161.705,14</b>	<b>161.705,14</b>	<b>(20.344,86)</b>	<b>172.944,99</b>	<b>(11.239,85)</b>	<b>88,8%</b>	<b>-6,5%</b>	<b>109.151,63</b>	<b>161.705,14</b>	<b>0,00</b>
	11 Personal Fix			147.195,00	0,00	0,00	0,00	147.195,00	139.318,99	139.318,99	139.318,99	(7.876,01)	149.956,21	(10.637,22)	94,6%	-7,1%	86.765,48	139.318,99	0,00
	110 Remuneracions bàsiques, personal fix			147.195,00	0,00	0,00	0,00	147.195,00	139.318,99	139.318,99	139.318,99	(7.876,01)	149.956,21	(10.637,22)	94,6%	-7,1%	86.765,48	139.318,99	0,00
	16 Quotes i despeses socials			34.855,00	0,00	0,00	0,00	34.855,00	22.386,15	22.386,15	22.386,15	(12.468,85)	22.988,78	(602,63)	64,2%	-2,6%	22.386,15	22.386,15	0,00
	160 Quotes Seguretat Social			22.755,00	0,00	0,00	0,00	22.755,00	21.465,06	21.465,06	21.465,06	(1.289,94)	22.905,53	(1.440,47)	94,3%	-6,3%	21.465,06	21.465,06	0,00
	163 Despeses socials del personal			12.100,00	0,00	0,00	0,00	12.100,00	921,09	921,09	921,09	(11.178,91)	83,25	837,84	7,6%	1006,4%	921,09	921,09	0,00
<b>2</b>	<b>CONSUM DE BÉNS CORRENTS I SERVEIS</b>			<b>101.381,00</b>	<b>0,00</b>	<b>0,00</b>	<b>-49.650,54</b>	<b>51.730,46</b>	<b>37.783,41</b>	<b>37.783,41</b>	<b>10.613,41</b>	<b>(41.117,05)</b>	<b>30.290,86</b>	<b>(19.677,45)</b>	<b>20,5%</b>	<b>-65,0%</b>	<b>10.588,23</b>	<b>10.588,23</b>	<b>25,18</b>
	20 Lloguers			2.533,00	0,00	0,00	-2.533,00	0,00	0,00	0,00	0,00	-	0,00	-	-	-	0,00	0,00	0,00
	209 Lloguer d'altre immobilitzat material			2.533,00	0,00	0,00	-2.533,00	0,00	0,00	0,00	0,00	-	0,00	-	-	-	0,00	0,00	0,00
	22 Materials, subministraments i altres			95.248,00	0,00	0,00	-43.517,54	51.730,46	37.783,41	37.783,41	10.613,41	(41.117,05)	29.715,80	(19.102,39)	20,5%	-64,3%	10.588,23	10.588,23	25,18
	220 Material d'oficina			4.862,00	0,00	0,00	-4.862,00	0,00	0,00	0,00	0,00	-	0,00	-	-	-	0,00	0,00	0,00
	223 Transport			9.117,00	0,00	0,00	-9.117,00	0,00	0,00	0,00	0,00	-	0,00	-	-	-	0,00	0,00	0,00
	226 Altres serveis			24.312,00	0,00	-7.200,00	-15.984,54	1.127,46	1.127,46	1.127,46	1.127,46	-	5.477,16	(4.349,70)	100,0%	-79,4%	1.127,46	1.127,46	0,00
	227 Treballs realitzats per altres empreses			54.557,00	0,00	7.200,00	-11.751,00	50.006,00	36.058,95	36.058,95	8.888,95	(41.117,05)	24.238,64	(15.349,69)	17,8%	-63,3%	8.863,77	8.863,77	25,18
	229 Imprevistos o insuficiències			2.400,00	0,00	0,00	-1.803,00	597,00	597,00	597,00	597,00	-	0,00	597,00	100,0%	-	597,00	597,00	0,00
	23 Indemnitzacions per serveis			3.600,00	0,00	0,00	-3.600,00	0,00	0,00	0,00	0,00	-	575,06	(575,06)	-	-100,0%	0,00	0,00	0,00
	230 Reemborsament de dietes			3.600,00	0,00	0,00	-3.600,00	0,00	0,00	0,00	0,00	-	575,06	(575,06)	-	-100,0%	0,00	0,00	0,00
<b>3</b>	<b>DESPESES FINANCERES</b>			<b>6.000,00</b>	<b>0,00</b>	<b>0,00</b>	<b>-5.920,00</b>	<b>80,00</b>	<b>80,00</b>	<b>80,00</b>	<b>80,00</b>	<b>-</b>	<b>323,29</b>	<b>(243,29)</b>	<b>100,0%</b>	<b>-75,3%</b>	<b>80,00</b>	<b>80,00</b>	<b>0,00</b>
	32 Prestacions de serveis bancaris			6.000,00	0,00	0,00	-5.920,00	80,00	80,00	80,00	80,00	-	323,29	(243,29)	100,0%	-75,3%	80,00	80,00	0,00
	320 Prestacions de serveis bancaris			6.000,00	0,00	0,00	-5.920,00	80,00	80,00	80,00	80,00	-	323,29	(243,29)	100,0%	-75,3%	80,00	80,00	0,00
<b>4</b>	<b>TRANSFERÈNCIES CORRENTS</b>			<b>96.609.991,25</b>	<b>0,00</b>	<b>0,00</b>	<b>-282.922,75</b>	<b>96.327.068,50</b>	<b>96.327.068,50</b>	<b>96.327.068,50</b>	<b>96.327.068,50</b>	<b>-</b>	<b>87.608.196,13</b>	<b>8.718.872,37</b>	<b>100,0%</b>	<b>10,0%</b>	<b>96.211.761,45</b>	<b>96.036.667,02</b>	<b>115.307,05</b>
	42 Transferències als assegurats i famílies			96.609.991,25	0,00	0,00	-282.922,75	96.327.068,50	96.327.068,50	96.327.068,50	96.327.068,50	-	87.608.196,13	8.718.872,37	100,0%	10,0%	96.211.761,45	96.036.667,02	115.307,05
	423 Per prestacions de branca jubilació			96.609.991,25	0,00	0,00	-282.922,75	96.327.068,50	96.327.068,50	96.327.068,50	96.327.068,50	-	87.608.196,13	8.718.872,37	100,0%	10,0%	96.211.761,45	96.036.667,02	115.307,05
<b>7</b>	<b>TRANSFERÈNCIES DE CAPITAL</b>			<b>35.269.768,50</b>	<b>0,00</b>	<b>0,00</b>	<b>10.931.231,50</b>	<b>46.201.000,00</b>	<b>46.201.000,00</b>	<b>46.201.000,00</b>	<b>46.201.000,00</b>	<b>-</b>	<b>47.260.000,00</b>	<b>(1.059.000,00)</b>	<b>100,0%</b>	<b>-2,2%</b>	<b>46.201.000,00</b>	<b>46.201.000,00</b>	<b>0,00</b>
	71 Transferències de capital S.P.			35.269.768,50	0,00	0,00	10.931.231,50	46.201.000,00	46.201.000,00	46.201.000,00	46.201.000,00	-	47.260.000,00	(1.059.000,00)	100,0%	-2,2%	46.201.000,00	46.201.000,00	0,00
	711 Transferències de capital S.P.			35.269.768,50	0,00	0,00	10.931.231,50	46.201.000,00	46.201.000,00	46.201.000,00	46.201.000,00	-	47.260.000,00	(1.059.000,00)	100,0%	-2,2%	46.201.000,00	46.201.000,00	0,00
	<b>Total general</b>			<b>132.169.190,75</b>	<b>0,00</b>	<b>0,00</b>	<b>10.592.738,21</b>	<b>142.761.928,96</b>	<b>142.727.637,05</b>	<b>142.727.637,05</b>	<b>142.700.467,05</b>	<b>(61.461,91)</b>	<b>135.071.755,27</b>	<b>7.628.711,78</b>	<b>100,0%</b>	<b>5,6%</b>	<b>142.532.581,31</b>	<b>142.410.040,39</b>	<b>115.332,23</b>

Liquidació d'ingressos. Serveis Generals

Capítols	Article	Conceptes	CLASSIFICACIÓ ECONÒMICA	Press. Inicial	Reconduits	Crèdit Ampliable	Press. Definitiu	Ex2018	Diferència pressupost final i realitzat	Ex2017	Variació liquidat exercicis	%Exe	Inc. 18/17	Cobraments	Pendent Cobrament
3			<b>TAXES I ALTRES INGRESSOS</b>	247.622,00	0,00	0,00	247.622,00	249.602,62	1.980,62	240.552,93	9.049,69	100,8%	3,8%	244.586,80	5.015,82
	31		Prestació de serveis	247.622,00	0,00	0,00	247.622,00	249.602,62	1.980,62	240.552,93	9.049,69	100,8%	3,8%	244.586,80	5.015,82
		319	Prestacions de serveis de gestió	247.622,00	0,00	0,00	247.622,00	249.602,62	1.980,62	240.552,93	9.049,69	100,8%	3,8%	244.586,80	5.015,82
4			<b>TRANSFERÈNCIES CORRENTS</b>	0,00	0,00	0,00	0,00	4.791,12	4.791,12	0,00	4.791,12			1.265,58	3.525,54
	42		Transferències del Govern d'Andorra	0,00	0,00	0,00	0,00	4.791,12	4.791,12	0,00	4.791,12			1.265,58	3.525,54
		420	Subvenció S.Ocupació	0,00	0,00	0,00	0,00	4.791,12	4.791,12	0,00	4.791,12			1.265,58	3.525,54
<b>Total general</b>				<b>247.622,00</b>	<b>0,00</b>	<b>0,00</b>	<b>247.622,00</b>	<b>254.393,74</b>	<b>6.771,74</b>	<b>240.552,93</b>	<b>13.840,81</b>	<b>102,7%</b>	<b>5,8%</b>	<b>245.852,38</b>	<b>8.541,36</b>

## Liquidació d'ingressos. Branca General

Capítols	Article	Conceptes	CLASSIFICACIÓ ECONÒMICA	Press. Inicial	Reconduïts	Crèdit Ampliable	Press. Definitiu	Ex2018	Diferència pressupost final i realitzat	Ex2017	Variació liquidat exercicis	%Exe	Inc. 18/17	Cobraments	Pendent Cobrament
1			<b>COTITZACIONS SOCIALS</b>	119.225.563,00	0,00	0,00	119.225.563,00	125.472.551,56	6.246.988,56	118.486.142,58	6.986.408,98	105,2%	5,9%	125.472.551,56	0,00
	12		Cotitzacions Socials	119.225.563,00	0,00	0,00	119.225.563,00	125.472.551,56	6.246.988,56	118.486.142,58	6.986.408,98	105,2%	5,9%	125.472.551,56	0,00
		121	Cotitzacions branca general	119.225.563,00	0,00	0,00	119.225.563,00	125.472.551,56	6.246.988,56	118.486.142,58	6.986.408,98	105,2%	5,9%	125.472.551,56	0,00
3			<b>TAXES I ALTRES INGRESSOS</b>	1.300.000,00	0,00	0,00	1.300.000,00	2.408.707,40	1.108.707,40	3.171.674,99	-762.967,59	185,3%	-24,1%	2.299.978,40	108.729,00
	34		Altres ingressos	100.000,00	0,00	0,00	100.000,00	296.835,12	196.835,12	204.908,79	91.926,33	296,8%	44,9%	296.835,12	0,00
		341	Recàrrecs	100.000,00	0,00	0,00	100.000,00	296.835,12	196.835,12	204.908,79	91.926,33	296,8%	44,9%	296.835,12	0,00
	33		Ingressos per reintegraments	1.200.000,00	0,00	0,00	1.200.000,00	2.111.872,28	911.872,28	2.966.766,20	-854.893,92	176,0%	-28,8%	2.003.143,28	108.729,00
		331	Reintegraments de prestacions branca general	1.200.000,00	0,00	0,00	1.200.000,00	2.111.872,28	911.872,28	2.966.766,20	-854.893,92	176,0%	-28,8%	2.003.143,28	108.729,00
4			<b>TRANSFERÈNCIES CORRENTS</b>	42.862.439,75	0,00	0,00	42.862.439,75	34.156.126,20	(8.706.313,55)	33.269.233,13	886.893,07	79,7%	2,7%	25.161.173,73	8.994.952,47
	42		Transferències del Govern d'Andorra	42.862.439,75	0,00	0,00	42.862.439,75	34.156.126,20	(8.706.313,55)	33.269.233,13	886.893,07	79,7%	2,7%	25.161.173,73	8.994.952,47
		421	Per prestacions de branca general	42.862.439,75	0,00	0,00	42.862.439,75	34.156.126,20	(8.706.313,55)	33.269.233,13	886.893,07	79,7%	2,7%	25.161.173,73	8.994.952,47
8			<b>ACTIUS FINANCERS</b>	2.105.000,00	741.220,31	0,00	2.846.220,31	2.354.840,01	(491.380,30)	2.422.251,90	-67.411,89	82,7%	-2,8%	2.354.840,01	0,00
	87		Romanents de tresoreria	0,00	741.220,31	0,00	741.220,31	0,00	(741.220,31)	0,00	0,00	0,0%		0,00	0,00
		870	Romanents de tresoreria	0,00	741.220,31	0,00	741.220,31	0,00	(741.220,31)	0,00	0,00	0,0%		0,00	0,00
	83		Reintegrament de préstecs i bestretes fora S.P.	2.105.000,00	0,00	0,00	2.105.000,00	2.354.840,01	249.840,01	2.422.251,90	-67.411,89	111,9%	-2,8%	2.354.840,01	0,00
		831	Reintegrament de préstecs i bestretes fora S.P.	2.105.000,00	0,00	0,00	2.105.000,00	2.354.840,01	249.840,01	2.422.251,90	-67.411,89	111,9%	-2,8%	2.354.840,01	0,00
<b>Total general</b>				<b>165.493.002,75</b>	<b>741.220,31</b>	<b>0,00</b>	<b>166.234.223,06</b>	<b>164.392.225,17</b>	<b>(1.841.997,89)</b>	<b>157.349.302,60</b>	<b>7.042.922,57</b>	<b>98,9%</b>	<b>4,5%</b>	<b>155.288.543,70</b>	<b>9.103.681,47</b>

## Liquidació d'ingressos. Branca Jubilació

Capítols	Article	Conceptes	CLASSIFICACIÓ ECONÒMICA	Press. Inicial	Reconduïts	Crèdit Ampliable	Press. Definitiu	Ex2018	Diferència pressupost final i realitzat	Ex2017	Variació liquidat exercicis	%Exe	Inc. 18/17	Cobraments	Pendent Cobrament
1			<b>COTITZACIONS SOCIALS</b>	129.038.712,00	0,00	9.340.071,28	138.378.783,28	138.378.783,28	-	131.378.014,06	7.000.769,22	100,0%	5,3%	138.378.783,28	0,00
	12		Cotitzacions Socials	129.038.712,00	0,00	9.340.071,28	138.378.783,28	138.378.783,28	-	131.378.014,06	7.000.769,22	100,0%	5,3%	138.378.783,28	0,00
		123	Cotitzacions branca jubilació	129.038.712,00	0,00	9.340.071,28	138.378.783,28	138.378.783,28	-	131.378.014,06	7.000.769,22	100,0%	5,3%	138.378.783,28	0,00
3			<b>TAXES I ALTRES INGRESSOS</b>	102.000,00	0,00	4.657,08	352.469,48	352.469,48	-	246.376,21	106.093,27	100,0%	43,1%	352.164,90	304,58
	34		Altres ingressos	100.000,00	0,00	4.657,08	317.794,64	317.794,64	-	216.314,27	101.480,37	100,0%	46,9%	317.794,64	0,00
		341	Recàrrecs	100.000,00	0,00	4.657,08	317.794,64	317.794,64	-	216.314,27	101.480,37	100,0%	46,9%	317.794,64	0,00
	33		Ingressos per reintegraments	2.000,00	0,00	0,00	34.674,84	34.674,84	-	30.061,94	4.612,90	100,0%	15,3%	34.370,26	304,58
		332	Reintegraments de prestacions branca ju	2.000,00	0,00	0,00	34.674,84	34.674,84	-	30.061,94	4.612,90	100,0%	15,3%	34.370,26	304,58
4			<b>TRANSFERÈNCIES CORRENTS</b>	4.767.992,00	0,00	0,00	4.489.968,27	4.489.968,27	-	4.719.217,33	-229.249,06	100,0%	-4,9%	3.399.136,86	1.090.831,41
	42		Transferències del Govern d'Andorra	4.767.992,00	0,00	0,00	4.489.968,27	4.489.968,27	-	4.719.217,33	-229.249,06	100,0%	-4,9%	3.399.136,86	1.090.831,41
		423	Per prestacions de branca jubilació	4.767.992,00	0,00	0,00	4.489.968,27	4.489.968,27	-	4.719.217,33	-229.249,06	100,0%	-4,9%	3.399.136,86	1.090.831,41
5			<b>INGRESSOS PATRIMONIALS</b>	10.000,00	0,00	0,00	42.211,33	42.211,33	-	30.780,81	11.430,52	100,0%	37,1%	42.211,33	0,00
	52		Interessos de dipòsits i comptes bancaris	10.000,00	0,00	0,00	42.211,33	42.211,33	-	30.780,81	11.430,52	100,0%	37,1%	42.211,33	0,00
		524	Interessos de comptes bancaris	10.000,00	0,00	0,00	42.211,33	42.211,33	-	30.780,81	11.430,52	100,0%	37,1%	42.211,33	0,00
8			<b>ACTIUS FINANCERS</b>	0,00	247.073,42	608.243,30	855.316,72	608.243,30	(247.073,42)	0,00	608.243,30	71,1%		608.243,30	0,00
	87		Romanents de tresoreria	0,00	247.073,42	608.243,30	855.316,72	608.243,30	(247.073,42)	0,00	608.243,30	71,1%		608.243,30	0,00
		870	Romanents de tresoreria	0,00	247.073,42	608.243,30	855.316,72	608.243,30	(247.073,42)	0,00	608.243,30	71,1%		608.243,30	0,00
<b>Total general</b>				<b>133.918.704,00</b>	<b>247.073,42</b>	<b>9.952.971,66</b>	<b>144.118.749,08</b>	<b>143.871.675,66</b>	<b>(247.073,42)</b>	<b>136.374.388,41</b>	<b>7.497.287,25</b>	<b>99,8%</b>	<b>5,5%</b>	<b>142.780.539,67</b>	<b>1.091.135,99</b>

## PART II: MEMÒRIA FINANCERA

### 1. Estat de situació financera a 31 de desembre del 2018 i 2017 (expressat en euros)

ACTIU	Notes	Exercici 31/12/2018	Exercici 31/12/2017	PASSIU	Notes	Exercici 31/12/2018	Exercici 31/12/2017
<b>Efectiu i equivalents a l'efectiu</b>	<b>Nota 17</b>	<b>8.907.487,25</b>	<b>14.041.341,17</b>	<b>Comptes a pagar</b>	<b>Nota 26</b>	<b>13.970.076,58</b>	<b>20.980.546,66</b>
Efectiu i equivalents a l'efectiu		7.407.487,25	14.041.341,17	<b>Comptes a pagar a afiliats i beneficiaris</b>		<b>6.197.437,68</b>	<b>6.237.277,97</b>
Altres actius líquids equivalents		1.500.000,00	0,00	Acreedors per prestacions a afiliats		4.393.243,00	3.853.933,60
<b>Comptes per cobrar provinents de transaccions sense contraprestació</b>		<b>13.149.666,59</b>	<b>13.808.535,65</b>	Acreedors per prestacions retornades d'afiliats		303.590,52	228.734,92
<b>Comptes per cobrar amb afiliats i altres obligats</b>	<b>Nota 18</b>	<b>3.054.954,00</b>	<b>4.755.170,57</b>	Acreedors per prestacions amb prestadors		1.369.811,71	2.061.138,45
Deutors per cotitzacions i taxes		1.095.735,09	2.342.100,24	Acreedors per pensions		130.792,45	93.471,00
Deutors per copagament de prestacions sanitàries		252.076,36	261.917,30	<b>Comptes a pagar a Organismes de Seguretat social</b>		<b>7.182.107,09</b>	<b>6.024.004,80</b>
Deutors per prestacions recuperades		1.707.142,55	2.151.153,03	Acreedors Seg.Socials per convenis internacionals per actes		3.648.463,17	2.458.575,94
<b>Comptes per cobrar amb l'Administració general</b>	<b>Nota 18</b>	<b>10.094.712,59</b>	<b>9.053.365,08</b>	Acreedors Seg.Socials per convenis internacionals per quotes		35.441,22	35.441,22
Deutors per transferències pensions no contributives		1.271.441,54	872.170,08	Acreedors Seg.Socials per convenis internacionals per quotes aprovionades		3.498.202,70	3.529.987,64
Deutors per transferències dèficits branca general		8.823.271,05	8.181.195,00	<b>Comptes a pagar a altres acreedors</b>		<b>590.531,81</b>	<b>8.719.263,89</b>
<b>Comptes a cobrar provinents de transaccions amb contraprestació</b>		<b>5.337.026,31</b>	<b>5.115.110,45</b>	Altres comptes a pagar		0,00	1.800.018,00
<b>Comptes per cobrar amb Organismes de Seguretat social</b>	<b>Nota 19</b>	<b>5.337.026,31</b>	<b>5.115.110,45</b>	Altres comptes a pagar per devolució d'ingressos		207.010,09	6.109.490,45
Deutor Seg.Social estrangers		5.337.026,31	5.115.110,45	Proveïdors de serveis i subministres		232.592,65	438.520,52
<b>Comptes per cobrar amb altres deutors</b>		<b>0,00</b>	<b>0,00</b>	Paqaments rebuts per anticipat		150.929,07	371.234,92
Deutors diversos		0,00	0,00	<b>Impostos</b>	<b>Nota 27</b>	<b>49.512,85</b>	<b>50.586,20</b>
<b>Inventaris</b>	<b>Nota 20</b>	<b>27.131,86</b>	<b>23.731,66</b>	Altres deutes amb les Administracions Públiques		49.512,85	50.586,20
Inventaris en altres aprovisionaments		27.131,86	23.731,66	<b>Passius financers a curt termini</b>		<b>4.801.132,11</b>	<b>1.989.520,64</b>
<b>Altres actius corrents</b>	<b>Nota 21</b>	<b>75.810,33</b>	<b>114.551,18</b>	Creditors per arrendament financer		0,00	0,00
Altres actius corrents		75.810,33	114.551,18	Altres passius financers	Nota 28	4.801.132,11	1.989.520,64
<b>Total actiu corrent</b>		<b>27.497.122,34</b>	<b>33.103.270,11</b>	<b>Total passiu corrent</b>		<b>18.820.721,54</b>	<b>23.020.653,50</b>
<b>Altres deutors a llarg termini</b>	<b>Nota 25</b>	<b>1.624.529,54</b>	<b>1.635.729,42</b>	<b>Provisions a llarg termini</b>		<b>0,00</b>	<b>0,00</b>
Crèdits a tercers a llf, altres Organismes de Seguretat social		1.624.529,54	1.635.729,42	<b>Total passiu no corrent</b>		<b>0,00</b>	<b>0,00</b>
<b>Actius financers</b>	<b>Nota 24</b>	<b>800,00</b>	<b>0,00</b>	<b>PATRIMONI NET</b>			
<b>Propietats, planta i equipament</b>	<b>Nota 23</b>	<b>171.936,84</b>	<b>185.377,92</b>	<b>Fons Propis</b>			
Instal·lacions tècniques i altres instal·lacions		80.539,19	89.113,54	<b>Reserves</b>		<b>12.327.408,21</b>	<b>9.202.491,91</b>
Equips per a processaments de l'informació		72.340,62	72.047,51	Reserves tècniques branca general		3.427.812,86	2.770.260,08
Altre immobilitzat material		19.057,03	24.216,87	Reserves tècniques branca jubilació		8.713.454,80	6.279.728,75
<b>Actius intangibles</b>	<b>Nota 22</b>	<b>578.437,86</b>	<b>423.684,26</b>	Reserves tècniques branca jubilació - immobilitzades		186.140,55	152.503,08
Immobilitzat en curs i acomptes		399.502,37	181.384,05	<b>Resultat de l'exercici</b>		<b>(1.275.303,17)</b>	<b>3.124.916,30</b>
Aplicacions informàtiques		178.935,49	242.300,21	Resultat de l'exercici Branca general		(1.388.365,87)	2.405.481,70
Altre immobilitzat intangible		0,00	0,00	Resultat de l'exercici Branca jubilació		113.062,70	719.434,60
<b>Total actiu no corrent</b>		<b>2.375.704,24</b>	<b>2.244.791,60</b>	<b>Total actius nets /patrimoni</b>		<b>11.052.105,05</b>	<b>12.327.408,21</b>
<b>TOTAL ACTIU</b>		<b>29.872.826,59</b>	<b>35.348.061,71</b>	<b>Diferències negatives de consolidació</b>			
				<b>TOTAL PATRIMONI NET I PASSIU</b>		<b>29.872.826,59</b>	<b>35.348.061,71</b>

Sr. Joan M. Rascagneres Llagostera  
(President del Consell d'Administració)

## 2. Estat de rendiment financer de l'exercici anual acabat el 31 de desembre de 2018 i 2017 (expressat en euros)

	Notes	31/12/2018	31/12/2017
<b>OPERACIONS CONTINUADES</b>			
<b>Ingressos de transaccions sense contraprestació</b>		<b>298.188.950,01</b>	<b>288.553.339,40</b>
Cotitzacions socials	Nota 5	264.535.253,48	252.098.352,36
Multes i gravàmens	Nota 6	614.629,76	421.223,06
Prestacions Reintegrades	Nota 7	2.114.579,62	2.970.152,08
Transferències d'altres entitats governamentals	Nota 8	33.999.223,76	34.664.126,25
Variació de provisions		(3.074.736,61)	(1.600.514,35)
<b>Ingressos de transaccions amb contraprestació</b>		<b>553.698,75</b>	<b>297.962,37</b>
Prestació de serveis	Nota 9	249.602,62	240.552,93
Altres ingressos financers	Nota 10	41.946,30	30.733,38
Altres ingressos de gestió corrent	Nota 11	262.149,83	26.676,06
<b>Despeses</b>		<b>(300.017.951,93)</b>	<b>(285.682.180,05)</b>
Tranferències per prestacions i pensions	Nota 12	(246.703.006,86)	(231.229.802,27)
Transferències a d'altres entitats públiques i parapúbliques	Nota 13	(46.201.000,00)	(47.260.000,00)
Despeses de personal	Nota 14	(4.995.381,36)	(4.944.421,13)
Amortització i depreciació	Nota 22/23	(322.353,46)	(477.784,82)
Despeses generals	Nota 15	(1.796.210,25)	(1.769.401,34)
Despeses financeres	Nota 16	0,00	(770,49)
<b>Altres Ingressos i despeses</b>		<b>0,00</b>	<b>(44.205,42)</b>
Pèrdues per deterioraments	Nota 22	0,00	(44.205,42)
<b>RESULTAT ABANS D'IMPOSTOS</b>		<b>(1.275.303,17)</b>	<b>3.124.916,30</b>

Sr. Joan M. Rascagneres Llagostera  
(President del Consell d'Administració)

### 3. Estat de Canvis del actius nets/Patrimoni de l'exercici anual acabat el 31 de desembre de 2018 i 2017 (expressat en euros)

	Euros						Total actius nets/Patrimoni
	Capital Aportat	Reserves de la branca de Jubilació	Reserves de la branca general	Altres reserves		Resultats acumulats (estalvi o desestalvi)	
				Immo. Br. Jubilació	Immo. Br. General		
<b>Saldo a 01 de gener de 2017</b>	<b>0,00</b>	<b>10.129.512,97</b>	<b>458.502,90</b>	<b>230.429,70</b>	<b>481.037,95</b>	<b>2.582.579,39</b>	<b>13.882.062,91</b>
<b>Canvis en polítiques comptables</b>	<b>0,00</b>	<b>0,00</b>	<b>0,00</b>	<b>0,00</b>	<b>0,00</b>	<b>0,00</b>	<b>0,00</b>
<b>Saldo reexpressat</b>	<b>0,00</b>	<b>10.129.512,97</b>	<b>458.502,90</b>	<b>230.429,70</b>	<b>481.037,95</b>	<b>2.582.579,39</b>	<b>13.882.062,91</b>
<b>Ingr. i Despeses totals reconeguts durant el període</b>	<b>0,00</b>	<b>0,00</b>	<b>0,00</b>	<b>0,00</b>	<b>0,00</b>	<b>3.124.916,30</b>	<b>3.124.916,30</b>
Ing. nets reconeg. Direct. en els actius nets/Patrimoni	0,00	0,00	0,00	0,00	0,00	0,00	0,00
Resultats positiu (Estalvi) del període	0,00	0,00	0,00	0,00	0,00	3.124.916,30	3.124.916,30
<b>Canvis en els actius nets/Patrimoni per al 2017</b>	<b>0,00</b>	<b>(2.101.855,30)</b>	<b>107.269,15</b>	<b>(77.926,62)</b>	<b>(24.478,84)</b>	<b>(2.582.579,39)</b>	<b>(4.679.571,00)</b>
Apòrtacions	0,00	77.926,62	(4.655.092,16)	0,00	0,00	0,00	(4.577.165,54)
Pèrdues per revaluació d'Inversions	0,00	0,00	0,00	(77.926,62)	(24.478,84)	0,00	(102.405,46)
Altres moviments	0,00	(2.179.781,92)	4.762.361,31	0,00	0,00	(2.582.579,39)	0,00
<b>Saldos a 31/12/2017 diferit</b>	<b>0,00</b>	<b>8.027.657,67</b>	<b>565.772,05</b>	<b>152.503,08</b>	<b>456.559,11</b>	<b>3.124.916,30</b>	<b>12.327.408,21</b>
<b>Saldos a 31/12/2017 anticipat</b>	<b>0,00</b>	<b>8.027.657,67</b>	<b>565.772,06</b>	<b>152.503,08</b>	<b>456.559,11</b>	<b>3.124.916,30</b>	<b>12.327.408,22</b>
<b>Ingr. i Despeses totals reconeguts durant el període</b>	<b>0,00</b>	<b>0,00</b>	<b>0,00</b>	<b>0,00</b>	<b>0,00</b>	<b>(1.275.303,17)</b>	<b>(1.275.303,17)</b>
Ing. nets reconeg. Direct. en els actius nets/Patrimoni	0,00	0,00	0,00	0,00	0,00	0,00	0,00
Resultats positiu (Estalvi) del període	0,00	0,00	0,00	0,00	0,00	(1.275.303,17)	(1.275.303,17)
<b>Canvis en els actius nets/Patrimoni per al 2018</b>	<b>0,00</b>	<b>685.797,13</b>	<b>2.297.806,66</b>	<b>33.637,47</b>	<b>107.675,04</b>	<b>(3.124.916,30)</b>	<b>0,00</b>
Apòrtacions	0,00	(33.637,47)	(107.675,04)	0,00	0,00	0,00	(141.312,51)
Pèrdues per revaluació d'Inversions	0,00	0,00	0,00	33.637,47	107.675,04	0,00	141.312,51
Altres moviments	0,00	719.434,60	2.405.481,70	0,00	0,00	(3.124.916,30)	0,00
<b>Saldo a 31 de desembre de 2018</b>	<b>0,00</b>	<b>8.713.454,80</b>	<b>2.863.578,72</b>	<b>186.140,55</b>	<b>564.234,15</b>	<b>(1.275.303,17)</b>	<b>11.052.105,05</b>

Sr. Joan M. Rascagneres Llagostera  
(President del Consell d'Administració)

#### 4. Estat de Fluxos d'Efectiu de l' exercici anual acabat el 31 de desembre de 2018 i 2017 en el mètode directe (expressat en euros)

FLUXOS D'EFECTIU DE LES ACTIVITATS D'OPERACIÓ	2018	2017
<b><u>Cobraments</u></b>	<b><u>312.709.407,61</u></b>	<b><u>297.845.677,30</u></b>
Cotitzacions	263.940.607,21	249.878.366,46
Recàrrecs i sancions	563.291,14	329.527,34
Venda de béns i serveis	246.751,05	275.014,15
Transferències i subvencions	39.571.630,16	36.007.543,06
Interessos rebuts	121.034,38	24.418,90
Altres cobraments	8.266.093,67	11.330.807,39
<b><u>Pagaments</u></b>	<b><u>(318.835.148,80)</u></b>	<b><u>(294.242.488,80)</u></b>
Costos dels treballadors	(5.032.202,79)	(4.841.886,59)
Pensions	-	-
Prestacions afiliats	(189.625.477,57)	(173.413.378,86)
Prestacions prestadors andorra	(14.288.067,03)	(12.096.374,06)
Prestacions prestadors andorra SAAS	(29.865.294,17)	(31.368.872,27)
Prestacions Govern per protecció social	(1.726.052,90)	(2.055.191,09)
Prestacions prestadors estrangers	(17.530.098,48)	(18.073.506,65)
Altres serveis i subministres	(1.929.094,63)	(3.373.405,50)
Transferències i subvencions	(48.001.000,00)	(45.460.000,00)
Interessos pagats	-	-
Altres pagaments	(10.837.861,23)	(3.559.873,78)
<b>Fluxos d'efectiu nets de les activitats d'operació</b>	<b>(6.125.741,19)</b>	<b>3.603.188,50</b>
<b>FLUXOS D'EFECTIU DE LES ACTIVITATS D'INVERSIÓ</b>		
Compra de planta i equipament	(508.112,68)	(255.964,79)
Cobraments per venda de planta i equipament	-	25.000,00
Cobraments per venda d'inversions	-	-
Compra de valors en moneda estrangera	-	-
Dipòsits cc	1.500.000,00	-
<b>Fluxos d'efectiu nets de les activitats d'inversió</b>	<b>991.887,32</b>	<b>(230.964,79)</b>
<b>FLUXOS D'EFECTIU DE LES ACTIVITATS DE FINANÇAMENT</b>		
Efectiu rebut per préstecs	-	-
Reemborsament de préstecs	-	-
Distribució/dividends al govern	-	-
<b>Fluxos d'efectiu nets de les activitats de finançament</b>	<b>-</b>	<b>-</b>
<b>Increment/(Disminució) neta en l'efectiu i equivalents a l'efectiu</b>	<b>(5.133.853,87)</b>	<b>3.372.223,71</b>
<b>Efectiu i equivalents a l'efectiu al principi del període</b>	<b>14.041.341,17</b>	<b>10.670.045,71</b>
<b>Efectiu i equivalents a l'efectiu al final del període</b>	<b>8.907.487,25</b>	<b>14.041.341,17</b>

Sr. Joan M. Rascagneres Llagostera  
(President del Consell d'Administració)



## NOTES EXPLICATIVES

### (1) Informació general

La Caixa Andorrana de Seguretat Social (d'ara en endavant la CASS) és una entitat parapública creada l'any 1966 (Ordinació núm. 4 del Consell General de 12 juliol de 1966), que té la missió d'assegurar la gestió administrativa, tècnica i financera del sistema andorrà de seguretat social, sota el control del Govern. Les seves funcions es regeixen principalment en la Llei 17/2008, del 3 d'octubre, de la seguretat social o per qualsevol altra normativa i/o modificació posterior.

Les seves principals funcions entre d'altres es detallen a continuació:

- Formalitzar inscripcions, altes, baixes i variacions de dades Percebre les cotitzacions socials;
- Fer efectives les prestacions;
- Assumir les tasques d'inspecció i de control inherents a la seva missió;
- Gestionar el contenciós fins a la recaptació de les sumes degudes i/o fins a l'aplicació de les sancions corresponents;
- Citar i reclamar per via judicial els deutors i els infractors;

Està facultada per aplicar les normes tècniques i administratives dels tractats i dels convenis internacionals referents a la seguretat social i pot crear les comissions que s'estimin necessàries per al desenvolupament de les seves funcions. El règim jurídic de les comissions es crea per reglament.

L'estructura del sistema andorrà de seguretat social es compon de dues branques:

- **Branca general**: Cobreix les prestacions de reembossament, d'incapacitat temporal, de maternitat, de paternitat, de risc durant l'embaràs, d'invalidesa, de capital per defunció i les pensions d'orfenesa.
- **Branca de jubilació**: Cobreix la situació de pèrdua d'ingressos per cessament del treball o l'activitat econòmica derivada de l'edat i està integrada per la pensió de jubilació i les pensions de viduitat temporals i vitalícies.

Per l'acompliment de la seva missió, la CASS té personalitat jurídica pròpia i plena capacitar d'obrar, amb la plenitud de drets i obligacions que hi són inherents.

### (2) Bases de presentació

#### a. Bases d'elaboració dels Estats Financers

Els estats financers de l'exercici 2018 han estat formulats de conformitat amb el Pla Marc per al sector públic estatal del Principat d'Andorra (endavant el Pla Marc) aprovat pel Decret del 22 de desembre del 2016 i amb les instruccions emeses per la intervenció General, tal i com es preveu en l'esmentat Decret, amb l'objectiu de mostrar la imatge fidel del patrimoni de la CASS, de la seva situació financera, dels resultats de les seves operacions, dels seus fluxos d'efectiu i dels canvis en el seu patrimoni net a 31 de desembre del 2018.

L'esmentat Decret aprova l'adopció de les Normes Internacionals de Comptabilitat del Sector Públic (NICSP) emeses per la Federació Internacional de Comptables (IFAC) amb caràcter de Pla Marc i addicionalment, l'article 5 estableix que la Intervenció General, en l'exercici de les seves funcions, dictarà les instruccions i les circulars escaients per vetllar pel compliment del règim de comptabilitat pública que estableix el Decret, les quals tenen caràcter subsidiari i són d'obligat compliment. Així mateix, el Pla Marc incorpora tant les NICSP com les instruccions i circulars de la Intervenció General. D'acord amb aquest marc comptable s'inclou informació comparativa en els presents estats financers.

Els estats financers de l'exercici 2017 van ser els primers que es varen preparar de conformitat amb aquest Pla Marc, raó per la qual s'ha aplicat la NICSP 33 "Adopció per primera vegada de les normes Internacionals de Comptabilitat del Sector Públic", així com les instruccions emeses per la Intervenció General. Els estats financers de la CASS d'exercicis anteriors es preparaven de conformitat amb el Pla de Comptabilitat Pública del 19 de desembre de 1996 i la Llei General de les finances públiques. Dit Marc normatiu difereix del Pla Marc per al Sector Públic estatal del Principat d'Andorra.

Els estats financers de la CASS es presenten en euros, que és la moneda funcional. Aquests estats financers s'han preparat en base al cost històric, excepte en els casos que es digui el contrari. L'estat de fluxos d'efectiu s'ha preparat utilitzant el mètode directe. Els Estats Financers han estat preparats d'acord amb la base de meritació.

Els estats que formen part dels presents comptes anuals són:

- Memòria Pressupostària:
  - o Liquidació del pressupost Econòmic;
  - o Liquidació del pressupost Funcional;
  - o Resultat Pressupostari;
  - o Conciliació del resultat pressupostari amb el resultat comptable;
  - o Modificacions pressupostàries;
  - o Liquidació pressupostària (consolidada);
  - o Liquidació pressupostària per programes i concepte;
  - o L'Estat de Romanent de Tresoreria;
  - o La gestió de la tresoreria;
  - o Liquidació pressupostària (consolidat) per segments;
  - o Memòria pressupostària;

- Memòria Financera
  - o L'estat de situació Financera;
  - o L'Estat de rendiment financer;
  - o L'Estat i canvi del patrimoni net;
  - o L'Estat de fluxos de tresoreria;
  - o Memòria;

#### b. Primera aplicació del Pla Marc

La CASS aplica per primera vegada les NICSP, l'1 de gener de 2017 tenint efectes als saldos presentats en l'esmentada data i fins a la data dels present comptes anuals.

Una vegada realitzada una completa avaluació dels efectes relacionats amb l'entrada en vigor del nou Pla Marc, la CASS és conforme amb les exigències derivades de la transició, deixant sense efecte les mancances que se'n puguin derivar del Pla antic en els estats financers, resultats i requeriments d'informació en les notes corresponents de la memòria adjunta.

Així mateix, en la resolució 2/2017 de la Intervenció general, s'estableix que les transferències de fons realitzades per la branca jubilació s'imputen directament en l'estat de rendiment financer d'acord amb la norma d'aplicació NICSP 23 "ingressos de transaccions sense contraprestació" que és la que dona millor reflex de les transaccions i situació d'essència jurídica i de fons econòmic de les entitats.

A efectes de presentació, els estats financers així com els seus saldos a 31 de desembre de 2017, van tenir principalment els canvis següents:

- Balanç de situació:
  - o L'Actiu ha estat re-ordenat de més a menys liquiditat i el Passiu de més a menys exigible.
  - o Canvis en la nomenclatura
- Estat de Pèrdues i Guanys:
  - o El pèrdues i guanys s'ha re-ordenat donant pas en primer lloc a les diferents tipologies d'ingressos i seguit les despeses. ( Format analític).
  - o Els comptes d'ingressos s'han segregat segons si s'ha originat una contra-prestació o no.
  - o Canvis en la nomenclatura
- l'Estat de canvis de Patrimoni Net amb el detall de moviments de l'exercici anuals.
- l'Estat de Fluxos de tresoreria.

### c. Nous pronunciaments de les NICSP

Les principals normes, NICSP, modificacions i interpretacions que han entrat en vigor durant l'exercici 2017 són les que es detallen a continuació:

NICSP 33 - Adopció per primera vegada de las NICSP amb base d'acumulació (o meritació)	Proporciona guies a una entitat que adopta per primera vegada les NICSP per preparar i presentar els estats financers que sorgeixen de l'adopció de las NICSP en base d'acumulació (o meritació).
NICSP 34 - Estats Financers Separats	Estats financers separats: estableix els requeriments de comptabilització e informació a revelar per inversions en entitats controlades, negocis conjunts i associades quan una entitat prepara estats financers.
NICSP 35 - Estats Financers Consolidats	Estableix els principis de presentació i preparació d'estats financers consolidats quan una entitat controla una o més entitats diferents.
NICSP 36 - Participacions en Associades i Negocis Conjunts	estableix els requeriments de la comptabilitat de les inversions en associades i negocis conjunts i estableix els requisits per l'aplicació del mètode de la participació per comptabilitzar les Inversiones i negocis conjunts.
NICSP 37 - Acords Conjunts	Estableix els principis per la presentació d'informació financera per les entitats que tinguin una participació en acords conjunts que son controlats conjuntament.
NICSP 38 - Informació a revelar sobre Participacions en altres Entitats	Estableix la informació que s'ha d'informar en els estats financers sobre les participacions en entitats controlades, entitats controlades no consolidades, acords conjunts y associades y entitats estructurades que no consoliden.
Document de Millores a les NICSP 2015	Introdueixen modificacions menors a diverses normes

Així mateix, es presenten les principals normes, NICSP, modificacions i interpretacions que han entrat en vigor durant l'exercici 2018:

NICSP 10- Informació financera en economies híper-inflacionàries	Substituir el terme "estats financers primaris" (que no està definit a les NICSP) pel "d'estats financers" (definit) per garantir la coherència dins les Normes i en totes les NICSP	1 de gener de 2018
NICSP 22- Revelació d'informació financera del sector general del govern		
NICSP 24- Presentació d'informació pressupostària continguda en els estats financers		
NICSP 16- Propietat per inversió	Actualitza els requeriments referents a la transferència d'inversions en propietat quan una entitat finalitza una construcció/desenvolupament d'una inversió portada a terme per si mateixa i que es valorarà a valor raonable.	
NICSP 17. Propietat, planta i equipament	Modificacions dels requisits de divulgació transitòria per garantir la coherència amb altres modificacions realitzades a la NICSP 33.	
NICSP 31- Actius intangibles	Si es duu a terme el canvi de la vida útil d'un actiu intangible d'indefinida a finita, s'haurà de dur a terme un test de deteriorament per validar el valor del mateix. Les diferències que aflorin en l'ajustament del valor es consideraran resultat de l'exercici.	
NICSP 16- Propietat per inversió	Clarificació en relació a l'exempció de proporcionar informació comparativa en l'adopció de les NICSP.	
NICSP 33- Adopció per primera vegada de les NICSP de base de causació	Actualitzar les Bases per a la Guia en la Conclusió i Implementació per reflectir el fet que ja no es requereix detallar ajustaments històrics respecte als plans d'aportació definides.	
NICSP 34- Estats financers separats	Modificacions per corregir la mesura i presentació d'entitats controlades d'inversió en els comptes anuals separats d'entitats de control que no són d'inversió pròpies.	
NICSP 39- Beneficis per a empleats	Substitueix la NICSP 25 i té com a objectiu revelar els beneficis per a empleats, incloent els beneficis a curt termini, pensions, assegurances de vida posteriors i altres beneficis per empleats a llarg termini.	

Per formular aquests estats financers, la CASS ha pres en consideració les normes esmentades anteriorment.

A la data de formulació d'aquests estats financers, les normes, modificacions i interpretacions més significatives que han estat publicades per l'IFAC però que encara no han entrat en vigor, perquè la seva data efectiva és posterior a la data dels estats financers, són les que es detallen a continuació:

NICSP 40- Combinacions del sector públic	Permet establir requeriments per a classificar, reconèixer i mesurar les combinacions del sector públic enteses com la unió d'operacions separades en una sola entitat del sector públic.	1 de gener de 2019
NICSP 41- Instruments financers	Substitueix la NICSP 29 si bé proporciona a les entitats una opció de transició per a continuar aplicant els requeriments de la comptabilitat de cobertures de la NICSP 29. Estableix els requeriments per al reconeixement i mesura d'instruments financers, i està basada en la NIIF 9.	1 de gener de 2022
NICSP 42 – Beneficis Socials	Després de setze anys de discussió, s'ha assolit arribar a un acord per tal de que, els Governos que apliquin la normativa, hagin de reconèixer un passiu corresponent a la valoració del proper pagament que s'hagi de fer en concepte de pensions i atur.	

La CASS està actualment analitzant els possibles impactes que podrien sorgir de l'aplicació d'aquestes normes en els seus criteris comptables, en la informació a presentar en els estats financers així com en els seus procediments i sistemes d'informació.

#### d. Principis comptables

Per l'elaboració d'aquests comptes anuals s'han aplicat tots els principis comptables obligatoris amb incidència en el patrimoni, la situació financera i els resultats de la CASS, establerts d'acord amb la legislació vigent, és a dir, la llei general de les finances públiques i modificacions posteriors, el decret del 22 de desembre de 2016 sobre adopció de les NICSP al sector públic i la Instrucció de gener de 2017 sobre documents de suport per a l'aplicació de les NICSP.

#### e. Comparació de la informació

El 22 de desembre del 2016 el Govern d'Andorra ha aprovat el decret del Reglament relatiu a l'adaptació del Pla General de Comptabilitat del sector públic d'Andorra a la Normativa Internacional de Comptabilitat del Sector Públic. Dita legislació, així com les instruccions i circulars emeses per la Intervenció General, segons decret esmentat, és d'obligat compliment en l'exercici comptable dels presents comptes anuals, per la formulació dels comptes anuals de la CASS.

Els saldos a 31 de desembre de 2017, han estat sotmesos a correccions i ajustos comptables d'acord amb les Normes Internacionals de Comptabilitat del Sector Públic, NICSP (International Public Sector Accounting Standards, IPSAS), essent els saldos a 31 de desembre de 2017, comptabilitzats ja sota els principis de valoració i registre de les NICSP.

Tanmateix, en compliment del principi de meritament establert per les NICSP, en 2017 es va procedir a ajustar les cotitzacions meritades del desembre de l'exercici 2017 de la recaptació de gener de 2018, que ha suposat un ajust net en estats financers comparatius 2017 i 2016 com es mostra en el quadre següent:

<b>Impactes</b>	<b>2017</b>	<b>2016</b>
Reserves Br.general	(1.747.928,92)	-
Reserves Br.jubilació	657.082,20	
Deutors	2.316.098,22	1.090.846,72
Resultats Br.general	(556.932,50)	(1.747.928,92)
Resultats Br.jubilació	(668.319,00)	657.082,20

Durant els exercici següents, la CASS procedirà a ajustar les cotitzacions de l'últim mes de l'any en l'exercici corresponent contra el resultat de l'exercici.

L'any 2018, l'efecte de regularitzar les cotitzacions de desembre de 2017 i 2018, genera un efecte net de 1.315.783.62 euros en el resultat dels present comptes anuals.

### (3) Distribució dels resultats

El detall de distribució del resultat de l'exercici 2018 a proposta del Consell d'Administració de la CASS és:

	<u>Euros</u>
<u>Base d'aplicació</u>	
Resultat de l'activitat de la Branca General	-1.388.365,87
Resultat de l'activitat de la Branca Jubilació	<u>113.062,70</u>
Estalvi	-1.275.303,17
<u>Aplicació</u>	
Patrimoni Net ( Reserves)	<u><u>-1.275.303,17</u></u>

#### (4) Normes comptables significatives

Els principals principis comptables i normes de valoració aplicats en la elaboració d'aquests comptes anuals són els següents:

##### a. Normes de Valoració i reconeixement

Els principals principis comptables i normes de valoració aplicats en la elaboració d'aquests comptes anuals són els següents:

- Ingressos de transaccions sense contraprestació
  - Cotitzacions, recàrrecs i sancions

Les cotitzacions ingressades dins del període reglamentari d'ingrés es registren en la comptabilitat econòmic-patrimonial i al Pressupost d'Ingressos amb efectes del mes en què són ingressades les mateixes, una vegada és tractada la informació i documentació recaptatòria. Són drets de contret simultani. No obstant això, ja que d'acord amb la normativa aplicable segons la Llei de la seguretat social Text refós de la Llei 17/2008, del 3 d'octubre, de la seguretat social, les corresponents cotitzacions han d'ingressar-se dins dels 15 dies del mes següent al que correspon la seva meritació, a fi de l'exercici 2017 i en aplicació del principi de meritació s'ha procedit en la comptabilitat econòmic-patrimonial a registrar com ingrés d'aquest exercici, amb contrapartida en el compte 430 "Deutors per cotitzacions", l'import de les cotitzacions recaptades durant els primers 15 gener de 2018. D'altra banda, per l'operació de periodificació per aquesta causa corresponent a les cotitzacions recaptades durant els primers 15 dies de gener de 2017 registrada a fi de l'exercici 2016, en l'exercici 2017, una vegada imputades al Pressupost d'Ingressos tals cotitzacions, s'ha procedit a efectuar la corresponent regularització en la comptabilitat econòmic-patrimonial.

Els altres ingressos sense contraprestació com els derivats del règim sancionador, recàrrecs i sancions, es reconeixen quan és probable que flueixin a l'entitat els beneficis econòmics futurs o el potencial de servei associat a l'actiu i que puguin ser mesurats de forma fiable.

- Transferència d'altres entitats governamentals

Els ingressos de transaccions sense contraprestació amb altres entitats governamentals es mesuren a valor raonable i es reconeixen quan s'obté el control sobre l'actiu (caixa, béns, serveis i propietat) si la transferència està lliure de condicions i si és probable que els beneficis econòmics o el potencial de servei associat a l'actiu flueixin a l'Entitat i es puguin mesurar de forma fiable.

- Ingressos de transaccions amb contraprestació

- Prestació de serveis

L'entitat reconeix els ingressos per prestació de serveis en relació a l'estat d'execució quan el resultat de la transacció pot ser estimat de forma fiable. L'estat d'execució es mesura en referència a les hores laborals dedicades fins a la data com un percentatge del total d'hores laborals estimades.

Quan el resultat del contracte no pot ser mesurat de forma fiable, l'ingrés es reconeix només en la mesura que les despeses incorregudes siguin recuperables.

- Venda de béns

Els ingressos de la venda de béns es reconeix quan els riscos significatius i els beneficis inherents a la propietat de l'actiu han estat transferits al comprador, normalment al moment d'entrega dels béns i quan l'import de l'ingrés es pot mesurar de forma fiable i quan és probable que els beneficis econòmics o el potencial de servei associat amb la transacció flueixin a l'Entitat.

b. Impostos

- Impost sobre la renda dels no-residents fiscals a Andorra:

La Llei 94/2010 del 29 de desembre i modificada en la Llei 18/2011 de l'1 de desembre, sobre l'impost que grava la renda dels no-residents fiscals a Andorra, aplica sobre aquelles factures de serveis estrangers prestats en el país que no estiguin subjectes en un conveni bilateral internacional de doble imposició. La CASS comptabilitzarà l'IRNR dins de l'epígraf d'"Administracions públiques".

- Impost sobre Societats:

L'activitat de la CASS queda totalment exempta segons l'apartat 1 de l'article 8 de la Llei 95/2010, del 29 de desembre, de l'impost sobre societats, modificada per la Llei 17/2011, de l'1 de desembre.

- Impost General Indirecte:

El Consell General del Principat d'Andorra, en la seva sessió del 21 de juny de 2012, va aprovar la llei de l'Impost general Indirecte (IGI) que va entrar en vigor l'1 de gener de 2013. Aquesta Llei fou posteriorment modificada per la Llei 29/2012 del 18 d'octubre i per la Llei 11/2013 del 23 de maig, de modificació de la Llei 11/2012.



L'Impost General Indirecte grava els lliuraments de béns, les prestacions de serveis i les importacions realitzades en el territori andorrà per empresaris o professionals, a títol onerós, amb caràcter habitual o ocasional, en el desenvolupament de la seva activitat econòmica o en cada operació en particular i inclús de la condició de l'importador. El tipus de gravamen general és d'un 4,5%, amb un tipus super reduït del 0%, un reduït de l'1% i un tipus incrementat del 9,5%, que s'aplica només a les prestacions de serveis bancaris i financers. Les operacions que realitza l'entitat són operacions no subjectes en virtut del que estableix l'article 6.7 del decret legislatiu del text refós de la Llei 1172012 del 21 de juny de l'IGI i la disposició final primera de la Llei 9/2015, del 16 de juliol, de modificació de la Llei 6/2015, del 15 de gener, del Fons de reserva de jubilació, on menciona:

*“ s'afegeix un nou apartat, número 19, a l'article 6 de la Llei 11/2012, del 21 de juny, de l'impost general indirecte, amb el contingut següent:  
19. El lliurament de béns, l'arrendament de béns immobles i les prestacions de serveis recurrents remunerats realitzades recíprocament entre la Caixa Andorrana de Seguretat Social i el Fons de reserva de jubilació.”*

#### c. Propietat, planta i equipament

- Valoració

Les correccions valoratives només són reconegudes les que suposen una minusvàlua de l'Actiu i es comptabilitzen amb càrrec contra resultat. Les plusvàlues són reconegudes en el moment de la baixa del bé quan el preu de venda és superior al valor net comptable en llibres.

Quan es tracti de béns adquirits a títol gratuït, o que hagin estat rebuts en cessió es considera com a preu d'adquisició el valor venal d'aquests en el moment de la incorporació patrimonial. En el cas de béns rebuts en adscripció es pren com a preu d'adquisició el valor net d'aquests béns en la comptabilitat de l'adscrivent en el mateix moment de l'adscripció.

Amb caràcter general els utensilis i les eines que no formin part d'una màquina i el període d'utilització dels quals s'estimi que no és superior a un any es carreguen com a despesa de l'exercici. Si el seu període d'utilització és superior a un any, s'efectua un procediment de regularització anual per mitjà del seu recompte físic; les adquisicions es carreguen al compte de l'immobilitzat, amb regularització al final de l'exercici d'acord amb l'inventari efectuat, amb baixa raonable per demèrit.

Els costos de renovació, ampliació o millora dels béns d'immobilitzat material s'incorporen a l'actiu, com a major valor del bé en la mesura que impliquen un augment de la seva capacitat o productivitat, o un allargament de la seva vida útil i sempre que és possible saber o estimar raonablement el valor net comptable dels elements, que per haver estat substituïts, han de ser donats de baixa de l'inventari.

Amb caràcter general, podran excloure's els elements de propietat planta o instal·lacions i, per tant, considerar-se despesa de l'exercici, aquells béns mobles i petit material en que el preu unitari dels quals i importància relativa, dins de la massa patrimonial, així ho aconsellin.

- Preu d'adquisició

El preu d'adquisició inclou, a més de l'import facturat pel venedor, totes les despeses addicionals que es produeixin fins a la posada dels béns en condicions de funcionament: despeses d'esplanació i enderrocament, transports, drets aranzelaris, assegurances, instal·lació, muntatge i altres similars.

Les despeses financeres s'inclouen en el preu d'adquisició, sempre que compleixen els següents requisits:

- Que existeixi una relació directa i objectiva entre l'operació d'endeutament que origina les despeses financeres i el bé al qual hauran d'incorporar-se com a valor d'adquisició les despeses financeres
- Que les despeses financeres s'hagin produït abans de la posada en condicions de funcionament del bé d'actiu.
- Els impostos indirectes que graven els elements d'immobilitzat material només s'inclouen en el preu d'adquisició quan no siguin directament recuperables del Tresor Públic.

En el supòsit que l'entitat reporti despeses provinents de la seva pròpia organització, solament es consideraren els que formen part del preu d'adquisició si compleixen totes les condicions següents:

- Són directament atribuïbles a l'adquisició o posada en condicions de servei de l'element patrimonial.
- Poden ser mesurats i imputats amb fiabilitat, aplicant-los un criteri estricte de seguiment i control.
- Siguin necessaris per a l'adquisició o posada en condicions de servei, de tal forma que, de no haver utilitzat mitjans propis, hi hagués anat imprescindible incórrer en una despesa externa a l'entitat

- Valor venal

S'entén per valor venal d'un bé, quan ens referim a aquells béns que són adquirits de manera gratuïta o han estat rebuts en cessió, el preu que es presumeix que un adquirent eventual estaria disposat a pagar-ne tenint en compte l'estat d'aquest bé i el lloc on és.

El valor venal serà determinat d'acord amb la situació de l'entitat i, generalment, en la hipòtesi de la continuïtat de l'explotació del bé.

El valor venal d'un bé es podrà determinar mitjançant taxació feta per pèrits especialitzats, valors mitjans de mercats organitzats o altres procediments generalment acceptats.

- Normes particulars sobre immobilitzat material

En relació amb els béns indicats en cada cas, s'apliquen les normes següents:

- Solars sense edificar. S'inclou en el seu preu d'adquisició les despeses de condicionament, com ara tancaments, moviments de terres, obres de sanejament i drenatge, i així com les d'enderrocament de construccions quan calgui fer-ho per poder-hi efectuar obres de nova planta, i també les despeses d'inspecció i aixecament de plànols quan s'efectuïn amb caràcter previ a l'adquisició.
- Construccions. Formen part del seu preu d'adquisició o cost de producció, a més de totes les instal·lacions i tots els elements que hi tinguin caràcter de permanència les taxes inherents a la construcció i els honoraris facultatius del projecte i direcció d'obra. Hi figuren separadament el valor del terreny i els edificis i altres construccions.
- Instal·lacions tècniques, maquinària i utilatge. La seva valoració aplega totes les despeses d'adquisició, o de fabricació i construcció, fins a la seva posada en condicions de funcionament.
- Els utensilis i les eines incorporats a elements mecànics resten sotmesos a les normes valoratives i d'amortització aplicables a aquests elements.

L'amortització dels elements de les immobilitzacions es realitza sobre el valor de cost, seguint el mètode lineal durant els següents períodes de vida útil estimada:

<i>Descripció</i>	<i>Anys de vida útil</i>
<i>Edificis i altres construccions</i>	30-40
<i>Instal·lacions tècniques</i>	3-10
<i>Maquinària</i>	5-12
<i>Utilatge i altres instal·lacions</i>	3-5
<i>Mobiliari</i>	3-10
<i>Equipament informàtic</i>	2
<i>Elements de transport</i>	4-10

- Desemborsaments posteriors en elements del immobilitzat Material

Els desemborsaments posteriors al registre inicial han de ser afegits a l'import del valor comptable quan sigui probable que dels mateixos es derivin rendiments econòmics futurs o un potencial de servei, addicionals als originalment avaluats per a l'actiu existent, tals com:

- modificació d'un element per ampliar la seva vida útil o per incrementar la seva capacitat productiva.
- posada al dia de components de l'element, per aconseguir un increment substancial en la qualitat dels productes o serveis oferts; i adopció de processos de producció nous que permeten una reducció substancial en els costos d'operació estimats prèviament.

d. Actius intangibles

Els actius intangibles adquirits es reconeixen al cost. El cost d'un actiu intangible adquirit en una transacció sense contraprestació és el seu valor raonable a la data de la transacció. Posteriorment al reconeixement inicial, els actius intangibles es registren al cost menys l'amortització acumulada i les pèrdues per deteriorament. Els actius intangibles generats internament, excepte els costos de desenvolupament activables, no es capitalitzen i una despesa es registra com a superàvit o dèficit al període en que s'incorre en la despesa.

La vida útil dels actius intangibles s'avalua com a finita o infinita.

En els actius intangibles amb una vida útil finita es realitza una avaluació de deteriorament en cas que hi hagi indicis de deteriorament.

El període d'amortització i el mètode d'amortització, per als actius intangibles amb una vida útil finita, es revisen al tancament de cada exercici. Els canvis en la vida útil o en el patró esperat de consum dels beneficis econòmics que es desprenen de l'actiu modifiquen el període o el mètode d'amortització i es tracten com a canvis en les estimacions comptables. La despesa per amortització d'un actiu intangible amb una vida útil finita es reconeix com un superàvit o un dèficit.

Els guanys o pèrdues que sorgeixen de la baixa en comptes d'un actiu intangible es mesuren com la diferència entre els ingressos obtinguts de la baixa i el seu valor en llibres es reconeixen com un superàvit o una dèficit al moment en que es dona de baixa.

- Aplicacions informàtiques:

S'inclourà en l'actiu l'import satisfet pels programes informàtics, el dret a l'ús dels mateixos, o el cost de producció dels elaborats per la pròpia entitat, quan estigui prevista la seva utilització en diversos exercicis.

Els programes informàtics integrats en un equip que no puguin funcionar sense ell, seran tractats com a elements de l'immobilitzat material. El mateix s'aplica al sistema operatiu d'un ordinador.

En cap cas podran figurar en l'actiu les despeses de manteniment de l'aplicació informàtica.

<i>Descripció</i>	<i>Anys de vida útil</i>
<i>Aplicacions informàtiques</i>	<i>2-5</i>

- Desemborsaments posteriors en elements intangibles

Els desemborsaments posteriors a l'adquisició d'intangibles, han d'incorporar-se com a més import en l'actiu sol quan sigui possible que aquest desemborsament vagi a permetre a dit actiu generar rendiments econòmics futurs o un potencial de servei i el desemborsament pugui estimar-se i atribuir-se directament al mateix. Qualsevol altre desemborsament posterior ha de reconèixer-se com una despesa en el resultat de l'exercici.

e. Efectiu i equivalents a l'efectiu

L'efectiu i equivalents a l'efectiu inclouen caixa i efectiu als bancs, dipòsits a curt termini i inversions altament líquides amb un venciment original de tres mesos o menys, que són convertibles ràpidament a quantitats conegudes d'efectiu i que estan subjectes a risc de canvi de valor insignificant. Per al propòsit de l'estat de fluxos d'efectiu consolidat, l'efectiu i els equivalents a l'efectiu inclouen efectiu i dipòsits a curt termini tal i com s'han definit anteriorment, nets de descoberts bancaris.

f. Inventaris

L'inventari es mesura al cost al moment del reconeixement inicial. En el cas de que l'inventari es rebés en transaccions sense contraprestació (de forma gratuïta o a un preu inferior), el cost de l'inventari és el seu valor raonable a la data d'adquisició.

Els costos incorreguts per portar cada producte al seu lloc i condició presents es registren com segueix:

- Subministres: els costos de compra utilitzant el mètode del preu mig ponderat.

Posteriorment al reconeixement inicial, l'inventari es mesura al mínim entre cost i el valor net realitzable. Tot i així, en la mesura de que alguna classe d'inventari es distribueixi sense cap despesa o a una despesa nominal, aquesta classe d'inventari es mesura com el mínim entre el cost i el cost de reposició actual.

El valor net realitzable és el preu de venda estimat en el curs ordinari de les operacions, menys els costos d'execució estimats i els costos estimats per realitzar la venda, intercanvi o distribució.

Els inventaris es reconeixen com una despesa quan s'utilitzen o es consumeixen en el curs ordinari de les operacions de l'entitat

#### g. Provisions

Les provisions es reconeixen quan l'entitat té l'obligació present com a resultat de successos passats, la cancel·lació de la qual és probable que origini una sortida de recursos, però que resulta indeterminada en quant al seu import i/o moment de cancel·lació i que es pot realitzar una estimació fiable de l'import de l'obligació.

Si l'entitat espera que alguna o totes les provisions seran reemborsades, per exemple, sota un contracte d'assegurança, el reemborsament es reconeix com un actiu separat només quan el reemborsament és virtualment cert.

La despesa relacionada amb qualsevol provisió es presenta a l'estat de rendiment financer net de qualsevol reemborsament.

#### h. Canvis en polítiques comptables i estimacions

L'entitat reconeix els efectes de canvis en polítiques comptables de forma retrospectiva. Els efectes dels canvis en polítiques comptables s'apliquen de forma prospectiva si l'aplicació retrospectiva és impracticable.

#### i. Transaccions en moneda estrangera

La moneda funcional de la CASS és l'Euro, així com la presentació dels Estats financers.

Els actius i passius comptabilitzats en divises diferents a l'euro han estat convertits a euros a partir dels canvis mitjans del mercat vigents, l'últim dia hàbil abans del tancament de l'exercici.

j. Arrendaments

• L'entitat com a arrendatari

- Els arrendaments es classifiquen com a arrendaments financers sempre que de les seves condicions es dedueixi que es transfereixen a l'arrendatari substancialment els riscos i beneficis inherents a la propietat de l'actiu objecte del contracte. Els actius classificats com a arrendaments financers es registren a l'inici de l'arrendament al valor raonable de la propietat arrendada o, si és inferior, al valor present dels pagaments mínims futurs. L'entitat també reconeix el passiu per arrendament associat a l'inici de l'arrendament. El passiu registrat es mesura com al valor present dels pagaments mínims futurs de l'arrendament al moment inicial.
- Posteriorment al reconeixement inicial, els pagaments per arrendament es reparteixen entre càrregues financeres i reducció del passiu per arrendament per tal d'arribar a un tipus d'interès constant del saldo pendent del passiu. Les càrregues financeres es reconeixen com un superàvit o un dèficit com a costos financers.
- Els actius que es posseeixen sota un arrendament financer s'amortitzen al llarg de la seva vida útil. De totes maneres, si no es té la certesa de que l'entitat obtindrà la propietat de l'actiu al final del període d'arrendament, l'actiu s'amortitza al llarg del menor entre la vida útil estimada de l'actiu i la durada de l'arrendament.

k. Parts Relacionades

L'Òrgan de màxim representació de la CASS és el Consell d'Administració i consta de vuit membres:

- quatre membres nomenats pel Govern, proposats respectivament pel ministre encarregat de la política social, el ministre encarregat de la política laboral i el ministre de les finances.
- dos membres elegits en representació del col·legi electoral de les persones assalariades i assimilades.
- un membre elegit en representació del col·legi electoral de les persones pensionades.
- un membre elegit en representació del col·legi electoral dels empresaris i de les persones que realitzen una activitat per compte propi.

A dia 21 de juny de 2018, es van celebrar eleccions per designar els nous membres elegits fins a una durada de 4 anys. A 31 de desembre de 2018, els membres que componen la taula es detalla a continuació:

- Sr. Joan M. Rascagneres Llagostera en qualitat de President del Consell d'Administració;
- Sr. Josep Delgado Villena, membre nomenat pel Govern;
- Sr. Vladimir Fernández Armengol, membre nomenat per Govern;
- Sra. Carla Guerrero Ruiz, membre nomenat pel Govern;
- Sra. Montserrat Neras Sanahuja, representant dels assalariats;
- Sr. Jacint Risco Subirà, representant dels pensionistes;
- Sra. Pilar Tomàs Flores, representant dels assalariats;
- Sr. Francesc Zamora Puigercós, representant dels empresaris.

L'interventor delegat de Govern és el Sr. Josep M<sup>a</sup> Altimir Farrando.

La Secretària del Consell d'Administració és la Sra. Carme Saboya Mandicó.

La composició de l'equip directiu a 31/12/2018 és el següent:

- Directora general: Sra. Joaquina Sol i Ordis
- Director de Sistemes d'Informació: Sr. Alexander Beening Jansen
- Directora d'Administració i Finances: Sra. Carolina Vich Redondo
- Director de Prestacions: Dr. Ignasi Arbusà Gusi
- Director de Comunicació, Relació amb l'assegurat i Mètodes: Sr. David Caubet Elfa

#### l. Informació pressupostària

El pressupost anual es prepara amb la base de caixa, és a dir, tots els costos planejats i els ingressos es presenten en un estat individual per determinar les necessitats de l'entitat. Com a resultat de l'adopció de la base de meritació per al pressupost, no hi ha diferències d'entitat o de temps que requereixin conciliació entre els actuals imports comparables i els imports presentats com a estat financer separat en l'estat de comparació entre el pressupost i els imports actuals.

Els imports del pressupost estan aprovats pel Consell d'administració de l'entitat tan a l'inici i durant l'exercici, seguits d'un període de consulta pública.

#### m. Aspectes crítics de la valoració i estimació de la incertesa

La preparació dels estats financers de la CASS en conformitat amb les NICSP requereix que els gestors realitzin judicis, estimacions i assumpcions que afecten els imports presentats d'ingressos, despeses, actius i passius, i el desglossament de passius contingents, al tancament de l'exercici. Tot i això, la incertesa d'aquestes estimacions i assumpcions podria provocar que els resultats requereixin ajustaments materials a l'import en llibres dels actius o passius afectats en períodes futurs.



- Judicis

En el procés d'aplicació de les polítiques comptables de la CASS, s'han realitzat judicis que tenen efectes significatius en els imports reflectits als estats financers.

- Transferències de la Branca de Jubilació al Fons de Reserva de Jubilació

Hem de destacar la valoració i registre de les transferències que realitza l'entitat, al Fons de Reserva de Jubilació, l'entitat en base al que estableix la instrucció núm. 2/2017 de la Intervenció General de l'Estat, en l'exercici de les competències i funcions que li confereix l'article 44 de la LFP i en especial l'article 3 del Decret del 22/12/2016 del Reglament Relatiu a l'adopció de Normes Internacionals de Comptabilitat del Sector Públic, l'entitat ha enregistrat les transferències que realitza al fons i en funció al que estableix la NICSP 23 " Ingressos de transaccions sense contraprestació", com una transacció sense contraprestació, enregistrada com una despesa per transferència de fons en la comptabilitat financera i en la pressupostaria.

- Contractes d'arrendament operatiu – Grup com a arrendatari

L'entitat té contractes d'arrendament operatius en base als criteris establerts en la NICSP13, se'ls reconeix com una despesa de forma lineal, durant el transcurs del termini de l'arrendament. No s'informa el que estableix el paràgraf 44 de apartats (a) donat que tots els arrendaments que l'entitat té en vigor són de caràcter operatiu i poden ser rescindits en qualsevol moment i de forma unilateral segons el preavis acordat per contracte en base al que s'estableix en la última actualització de Llei d'arrendaments.

- Estimacions i assumpcions

Les assumpcions clau sobre el futur i altres fonts d'estimació de la incertesa a la data de tancament, que tenen un risc significatiu de provocar ajustaments materials als imports en llibres dels actius i passius en el pròxim exercici, es descriuen a sota. L'entitat basa les seves assumpcions i estimacions en paràmetres disponibles a la data de preparació dels estats financers. Tot i això, circumstàncies existents i assumpcions sobre esdeveniments futurs podrien canviar degut a canvis en el mercat o circumstàncies que es troben fora del control de la CASS. A tancament dels present comptes anuals, no hi han estimacions ni assumpcions previstos amb incidència significativa.

- Vides útils i valors residuals

Les vides útils i els valors residuals dels actius s'avaluen utilitzant els següents indicadors per obtenir el potencial d'ús futur i el valor de disposició:

- La condició de l'actiu basat en l'avaluació d'experts que treballen per la CASS.
- La natura de l'actiu, la seva susceptibilitat i adaptabilitat a canvis en la tecnologia i els processos.
- La natura dels processos en que s'utilitza l'actiu.
- Disponibilitat de fons per reemplaçar l'actiu.
- Canvis en el mercat en relació a l'actiu.

- Deteriorament d'actius no financers – actius generadors d'efectiu

Els imports recuperables de les unitats generadores d'efectiu i els actius individuals es determinen basant-se en el major entre el càlcul del valor en ús i el valor raonable menys costos de venda. Aquests càlculs requereixen la utilització d'estimacions i assumpcions. És raonablement possible que aquestes assumpcions canviïn, i això tindria un impacte en les estimacions realitzades i requeririen un ajustament material en el valor en llibres de l'immobilitzat material.

La CASS revisa i testeja el valor en llibres dels actius quan successos o canvis en les circumstàncies suggereixen que el valor en llibres pot no ser recuperable. Els actius generadors d'efectiu s'agrupen al mínim nivell pel qual fluxos d'efectiu identificables són independents de fluxos d'efectiu d'altres actius i passius. Si existeixen indicadors d'un possible deteriorament, es preparen estimacions dels fluxos d'efectiu futurs esperats per a cada grup d'actius. Els fluxos d'efectiu futurs esperats utilitzats per determinar el valor en ús dels immobilitzats materials són incerts per naturalesa i podrien canviar de forma material al llarg del temps.

- Deteriorament d'actius financers - actius no generadors d'efectiu

L'entitat revisa i testeja el valor en llibre dels actius no generadors d'efectiu quan successos o canvis en les circumstàncies suggereixen que hi pot haver una reducció en el potencial de servei futur que es pot esperar de forma raonable que es derivi de l'actiu. Quan existeixen indicadors d'aquest possible deteriorament, l'entitat realitza tests de deteriorament, que requereixen la determinació del valor raonable de l'actiu i l'import del servei recuperable. L'estimació d'aquests imports per al càlcul requereix estimacions i assumpcions. Qualsevol canvi posterior en els factors que suporten aquestes estimacions i assumpcions pot tenir un impacte en l'import en llibres de l'actiu.

- Provisions

Les provisions sorgeixen i els administradors les determinen basant-se en la informació disponible.

Les provisions es mesuren amb la millor estimació dels administradors de la despesa necessària per cancel·lar l'obligació a la data de tancament, i es descompten al valor actual quan l'efecte és material.

- Préstecs, comptes a cobrar i inversions al cost amortitzat

L'entitat avalua els préstecs i comptes a cobrar (incloent comptes a cobrar de clients) i les inversions registrades al cost amortitzat al tancament de l'exercici. A l'hora de determinar si s'hauria de reconèixer una pèrdua per deteriorament al superàvit o dèficit de l'exercici, l'entitat avalua els indicadors presents en el mercat per determinar si aquests indicadors suggereixen un deteriorament en els préstecs, comptes a cobrar i inversions registrades al cost amortitzat.

Si no s'identifiquen deterioraments específics, es realitza un anàlisi del deteriorament dels préstecs, comptes a cobrar i inversions registrades al cost amortitzat en base a una cartera d'actius financers, basant-se en ràtios històriques ajustades per les condicions i altres indicadors econòmics, tant nacionals com dels sectors específics, presents a la data de tancament que estan relacionades amb les desviacions de la cartera d'actius.

n. Crèdits i altres drets a cobrar no pressupostaris

Es registraran per l'import lliurat. En el cas de crèdits la diferència entre aquest import i el nominal del crèdit s'haurà de computar com a ingrés per interessos en l'exercici en què es produeixin, seguint un criteri financer. El crèdit per interessos es reconeix a l'actiu del balanç.

Els crèdits per venda d'immobilitzat seran valorats pel preu de venda excoent-ne en tot cas els interessos incorporats al nominal del crèdit, els quals seran imputats i registrats tal com s'indica al paràgraf anterior.

o. Deutes i altres obligacions no pressupostàries.

Figuraran en el balanç pel seu valor de reemborsament. La diferència entre aquest valor i la quantitat rebuda figurarà separatament a l'actiu del balanç; aquesta diferència s'ha d'imputar anualment a resultats per les quantitats pertinents, d'acord amb un criteri financer.

Els deutes per compra d'immobilitzat seran valorats pel seu valor nominal. Els interessos incorporats al valor nominal excoent-ne els que hagin estat integrats en el valor de l'immobilitzat, figuraran separatament a l'actiu del balanç i s'imputaran anualment a resultats per les quantitats pertinents, d'acord amb un criteri financer.

p. Drets pressupostaris a cobrar i obligacions pressupostàries

Els drets pressupostaris a cobrar figuren a l'actiu del balanç per l'import a percebre.

Els drets a cobrar procedents d'ingressos de dret públic es valoren per l'import determinat en l'acte de liquidació que els ha generat, tant si es refereixen a ingressos sense contraprestació i d'exacció obligatòria, com de prestacions de serveis, de realització d'activitats o d'utilització privativa o aprofitament especial del domini públic.

Els drets a cobrar derivats de la venda de béns conceptuats com existències es registren per l'import de la contraprestació a percebre per la venda, i no inclouen els impostos legalment repercutibles, ni les despeses satisfetes per compte del deutor. Aquestes s'integren en altres comptes a cobrar no pressupostaris.

Els drets a cobrar derivats d'altres prestacions de serveis i cessions de béns patrimonials, efectuades en règim de dret privat, es registren per l'import de la contraprestació a percebre, seguint els mateixos criteris que en el paràgraf anterior pel que fa als impostos legalment repercutibles i a les despeses satisfetes per compte del deutor.

Les obligacions pressupostàries figuren per l'import a abonar. El valor que figura en el balanç, que correspon a la quantitat a pagar en el moment del seu venciment, està format pel principal del deute més, les retribucions implícites possiblement pactades en el finançament de l'operació.

En el cas d'obligacions per compra d'existències o de serveis figuren per l'import de la contraprestació a realitzar. L'esmentat import no comprèn els impostos legalment deduïbles, que es registren en comptes a pagar no pressupostaris.

- Valoració posterior

Els crèdits i partides a cobrar es valoraran pel seu cost amortitzat. Els interessos reportats es comptabilitzaran com a resultats de l'exercici utilitzant el mètode del tipus d'interès efectiu.

No obstant això, les partides a cobrar que, sense tipus d'interès contractual, s'hagin valorat inicialment pel seu valor nominal, continuaran valorant-se per aquest import, tret que s'haguessin deteriorat.

- Deteriorament

Almenys al tancament de l'exercici, hauran d'efectuar-se les correccions valoratives necessàries, sempre que existeixi evidència objectiva que el valor d'un crèdit o d'un grup de crèdits amb similars característiques de risc valorats col·lectivament, s'ha deteriorat com a resultat d'un o més successos que hagin ocorregut després del seu reconeixement inicial i que ocasionin una reducció o retard en els fluxos d'efectiu benvolguts futurs, com pot ser la insolvència del deutor.

La deterioració de valor d'aquests actius financers serà la diferència entre el seu valor comptable i el valor actual dels fluxos d'efectiu futurs que s'estima es van a generar, descomptats al tipus d'interès efectiu calculat al moment del seu reconeixement inicial. Per als crèdits a tipus d'interès variable, s'emprarà el tipus d'interès efectiu que correspongui d'acord amb les condicions contractuals a la data de tancament de l'exercici.

Les correccions valoratives per deterioració, així com la seva reversió, es reconeixeran com una despesa o un ingrés, respectivament, en el resultat de l'exercici. La reversió del deteriorament tindrà com a límit el valor comptable que tindria el crèdit en la data de reversió si no s'hagués registrat la deterioració de valor.

q. Ajustaments per periodificació

Els comptes de periodificació inclouen els conceptes denominats "pagaments anticipats" i "cobraments anticipats". Els pagaments anticipats són aquells realitzats en l'exercici tancat per despeses corresponents als propers exercicis. Els cobraments anticipats són aquells realitzats en l'exercici i imputables en l'exercici següent.

r. Transferències corrents

Són les transferències rebudes de Govern per tal de cobrir el dèficit generat per la branca general. Aquestes transferències es reconeixen tant en el compte del resultat econòmic patrimonial com en el pressupost d'ingressos, en el moment que l'entitat atorgant reconeix l'obligació de la transferència de fons.

s. Passius contingents

L'entitat avalua i reconeix, si s'escau, els passius contingents presentant el detall de qualsevol contingència a les notes dels estats financers, excepte en cas que la possibilitat d'una sortida de recursos que incorporin beneficis econòmics o potencial de servei sigui remota.

t. Actius contingents

L'entitat no reconeix els actius contingents, però presenta a les notes dels estats financers els detalls d'actius possibles dels quals l'existència és contingent a que succeeixin, o no succeeixin, un o més successos futurs incerts que no estan completament sota control de l'entitat. Els actius contingents s'avaluen de forma contínua per assegurar que estan presentats de forma apropiada als estats financers. Si s'ha convertit virtualment cert que l'entrada de beneficis econòmics o potencial de servei es produirà i el valor de l'actiu es pot mesurar de forma fiable, l'actiu i el benefici relacionat es reconeixen als estats financers en el període en que el canvi succeeix.

u. Passius financers

- Reconeixement inicial i mesurament

Els passius financers dins de l'abast de la NICSP 29 es classifiquen com a passius financers a valor raonable amb canvis a resultats o com a passius financers al cost amortitzat. L'entitat determina la classificació dels passius financers al moment del reconeixement inicial.

Tots els passius financers es reconeixen inicialment al valor raonable i, en el cas dels passius financers a cost amortitzat, s'afegeixen els costos de transacció directament atribuïbles.

Els passius financers de l'entitat inclouen comptes a pagar i altres creditors.

- Passius financers al cost amortitzat

Posteriorment al reconeixement inicial, els préstecs i deutes que meriten interessos es mesuren al cost amortitzat utilitzant el mètode del tipus d'interès efectiu. Els guanys i pèrdues es reconeixen al superàvit o dèficit de l'exercici quan els passius es donen de baixa i també a través del procés d'amortització del mètode del tipus d'interès efectiu.

El cost amortitzat es calcula tenint en compte qualsevol descompte o prima al moment d'adquisició i les comissions i costos que formen part integral del tipus d'interès efectiu.

- Baixa en comptes

Un passiu financer es dóna de baixa quan l'obligació del passiu disminueix, es cancel·la o expira.

Quan un passiu financer existent es reemplaça per un altre del mateix prestador amb condicions substancialment diferents, o les condicions d'un passiu existent es modifiquen de forma substancial, aquest canvi o modificació es tracta com una baixa en comptes del passiu original i el reconeixement d'un nou passiu, i la diferència dels valors en llibres respectius es reconeix al superàvit o dèficit de l'exercici.

v. Natura i propòsit de les reserves

L'entitat manté unes reserves tècniques operatives per afrontar les possibles obligacions contingents exigibles a curt termini, atesa la condició d'afectació dels fons obtinguts per les branques i que conformen la contrapartida a la gestió autònoma dels elements d'actiu i passiu circulat i d'inversions de funcionament necessaris.

- Reserves de la Branca General (RFBG):

Les reserves de la Branca General són de caràcter facultatiu, i el patrimoni de la branca s'equilibra amb els actius i passius del circulat, fonamentalment amb drets en vers seguretats socials estrangeres, i amb una liquiditat de mig termini, i la resta de partides de circulat són exigibles a curt termini. La part immobilitzada es correspon al valor net comptable dels equipaments finançats per la branca.

- Reserves disponibles Branca Jubilació (RDBJ):

La part qualificada de disponible de les reserves de la branca de jubilació, corresponents als actius i passius circulants afectats a la gestió operativa de la branca, elements que cobreixen possibles contingències en la seva gestió autònoma de les obligacions a curt termini que ha de cobrir i la feaent determinació dels ingressos de la branca. La part immobilitzada es correspon al valor net comptable dels equipaments finançats per la branca.

(5) Ingressos d'impostos i cotitzacions socials

El detall dels ingressos per impostos i cotitzacions socials a 31 de desembre de 2018 i 2017 és com segueix:

<b>Impostos i Cotitzacions Socials</b>	<b>Euros</b>	
<b>Branca general</b>	<b>2018</b>	<b>2017</b>
Cotitzacions Socials Assalariats	102.953.470,93	98.076.070,67
Cotitzacions Socials Comptes propis	14.287.140,91	13.454.666,24
Cotitzacions Socials Altres Règims	8.231.939,72	6.955.405,67
Cotitzacions Socials meritades	(947.405,01)	1.015.544,89
<b>Total</b>	<b>124.525.146,55</b>	<b>119.501.687,47</b>
<b>Branca jubilació</b>	<b>2018</b>	<b>2017</b>
Cotitzacions Socials Assalariats	121.738.194,90	115.862.586,58
Cotitzacions Socials Comptes propis	15.076.673,43	14.147.064,54
Cotitzacions Socials Altres Règims	1.563.914,95	1.368.362,94
Cotitzacions Socials meritades	1.631.323,65	1.218.650,83
<b>Total</b>	<b>140.010.106,93</b>	<b>132.596.664,89</b>
<b>Total Cotitzacions Socials</b>	<b>264.535.253,48</b>	<b>252.098.352,36</b>

Les cotitzacions socials “d’Assalariats” s’originen a través de l’empresari o el patró domèstic qui ha d’assegurar a la persona treballadora des de l’inici de la relació laboral a la CASS, efectuant les declaracions i pagant les cotitzacions, mentre presti un servei a l’empresa. La declaració es fa per mensualitat vençuda i el pagament de les cotitzacions s’efectua de l’1 al 15 del mes immediatament posterior. En cas d’incapacitats temporals és la CASS que es subroga en la cotització patronal.

Les no presentacions del document de afiliació o alta, no eximeixen als subjectes passius de cotitzar.

Les cotitzacions socials per “Compte Propi” s’originen des de l’inici i fins al cessament de l’activitat econòmica. La declaració es fa per mensualitat vençuda i el pagament de les cotitzacions s’efectua de l’1 al 15 del mes immediatament posterior. La quota a pagar s’estableix segons el salari global mensual mitjà cotitzat pel conjunt de les persones assalariades a la CASS de l’any natural immediatament anterior. No obstant, el treballador per compte propi pot demanar la reducció de la cotització sempre que compleixi els requisits estipulats per la llei en vigor, i que poden anar a reduccions del 25% al 75% de la quota.



Les cotitzacions socials “**Altres Règims**” provenen d’aquelles persones que es troben en una situació o activitat què per causa de la seva naturalesa o de les seves particularitats no poden ser incloses dins del règim general. El subjecte obligat pot ser Govern contra despesa pública o el propi assegurat. A títols d’exemple es poden trobar:

- Els orfes de pare i mare i altres persones, la tutela o guarda de les quals es confia a l’Estat
- Estudiants de 25 a 30 anys
- Interns en centres penitenciaris
- Persones amb discapacitats
- Etc.

(6) Multes, penalitzacions i gravàmens

El detall d’ingressos de multes, penalitzacions i gravàmens a 31 de desembre de 2018 i 2017 és com segueix:

Multes, penalitzacions i gravàmens	Euros	
<b>Branca general</b>	<b>2018</b>	<b>2017</b>
Recàrrecs	253.894,15	140.165,38
Multes i sancions	43.712,11	64.743,41
<b>Total</b>	<b>297.606,26</b>	<b>204.908,79</b>
<b>Branca jubilació</b>	<b>2017</b>	<b>2017</b>
Recàrrecs	273.518,01	153.643,34
Multes i sancions	43.505,49	62.670,93
<b>Total</b>	<b>317.023,50</b>	<b>216.314,27</b>
<b>Total Multes, penalitzacions i gravàmens</b>	<b>614.629,76</b>	<b>421.223,06</b>

Els **Recàrrecs** s’originen durant els 6 primers mesos d’impagament, sent el 0,05% per cada dia de retard sobre l’import de les cotitzacions degudes. Transcorregut el termini de sis mesos, s’aplica un recàrrec del 20% sobre l’import impagat. Aquest import, a partir de la data de l’inici del procediment de constrenyiment i fins a la data de pagament del deute, merita un interès moratori equivalent al doble de l’interès legal establert per cada any a la Llei de pressupost general.

En el supòsit de bona fe i absència de negligència greu o reincidència, els recàrrecs es redueixen fins a un 50% sempre que l’infractor ingressi l’import de la liquidació de les cotitzacions degudes abans que el requereixi la CASS. Es redueix en un 30% si l’infractor ingressa l’import de la liquidació en el termini de 10 dies a comptar del requeriment.

Les **Multes i Sancions** poden ser originades per diferents motius detallades en la llei en vigor i s'identifiquen 3 nivells:

- **Faltes Lleus:** Advertència o multa d'un import equivalent al preu de venda del punt de jubilació d'entre 25 i 50 punts.
- **Faltes Greus:** Multa d'un import equivalent al preu de venda del punt de jubilació d'entre 51 i 500 punts.
- **Faltes molt Greus:** Multa d'un import equivalent al preu de venda del punt de jubilació d'entre 501 i 20.000 punts.

(7) Prestacions reintegrades

Els saldos a 31 de desembre de 2018 així com de 2017 de prestacions reintegrades es detallen a continuació:

	Euros	
<b>Prestacions recuperades de 3er responsable i altres</b>	<b>2018</b>	<b>2017</b>
Ingressos per rescabament d'accidents de circulació	1.112.171,68	2.166.167,85
Ingressos per rescabament de responsabilitat civil	180.652,54	290.218,97
Ingressos per rescabament d'accidents laborals	41.968,56	41.396,80
Ingressos per prestacions mèdiques indegudes	457.425,52	200.423,17
Ingressos per facturacions de prestadors abonades	322.361,32	271.945,29
<b>Total</b>	<b>2.114.579,62</b>	<b>2.970.152,08</b>

Les prestacions reintegrades es componen principalment de prestacions recuperades per tercer responsable per accidents i recuperacions de prestacions indegudes.

**(8) Transferències, subvencions i donacions**

El detall de les Transferències, subvencions i donacions a 31 de desembre de 2018 i 2017 és com segueix:

Transferències, subvencions i donacions	Euros	
<b>Branca general</b>	<b>2018</b>	<b>2017</b>
Govern. Transferències dèficit Art.86.f Llei 17/2008	28.793.711,90	29.368.230,79
Govern. Transferències Cplm PNC Invalideses Art.59 Llei 18/2014	710.752,47	576.678,13
Govern. Servei d'Ocupació	4.791,12	-
<b>Total</b>	<b>29.509.255,49</b>	<b>29.944.908,92</b>
<b>Branca jubilació</b>	<b>2018</b>	<b>2017</b>
Govern. Transferències Cplm PNC Llei 17/2008, art.203 (art.86.3.a)	42.316,38	44.285,78
Govern. Transferències Cplm PNC Llei 17/2008, art.184 (art.86.3.b)	26.835,11	24.283,36
Govern. Transferències Cplm PNC Llei 4/2006, art.35bis (art.86.3.d)	979.100,64	988.579,08
Govern. Transferències Cplm PNC RT 1967, art.41 (art.86.3.c)	3.441.716,14	3.662.069,11
<b>Total</b>	<b>4.489.968,27</b>	<b>4.719.217,33</b>
<b>Total Transferències, subvencions i donacions</b>	<b>33.999.223,76</b>	<b>34.664.126,25</b>

Els ingressos per transferències de Govern són les dotacions econòmiques previstes al text consolidat de la Llei 17/2008, del 3 d'octubre, de la seguretat social, l'article 86.3, que tracta de les fonts de finançament de les despeses de seguretat social a càrrec de l'Administració general, i que apliquen a les dues branques de gestió de l'entitat, com segueix:

**a. Govern. Transferències dèficit art 86.f Llei 17/2008**

Es finança per l'Administració la diferència entre els ingressos i despeses a assumir per la branca general en l'execució del seu pressupost (nota18(e)).

Aquest pressupost de la branca general compren:

- Per la part dels ingressos, les cotitzacions socials, recàrrecs i sancions, i altres ingressos per rescabament de despeses incorregudes per danys causats a càrrecs de tercers responsables.
- Per la part de la despesa, les prestacions de reemborsament als afiliats i prestadors per la cobertura de les despeses derivades de la l'assistència medico-sanitària, les prestacions econòmiques per causa de la minva de guany en els casos d'incapacitats temporals i d'invalidesa derivades d'accident laboral o malaltia professional o d'invalideses derivades d'accident no laboral o malaltia comuna, i tan mateix, les despeses defuncionament pròpies de la branca i de gestió general dels serveis de l'entitat.

**b. Govern. Transferències Cplm PNC Invalideses Art 59 Llei 18/2014**

La pensió d'invalidesa és una prestació econòmica que, en la seva modalitat contributiva, tracta de cobrir la pèrdua de rendes salarials o professionals que pateix un assegurat, quan estan en un procés patològic o traumàtic derivat de malaltia o accident, veu reduïda o anul·lada la seva capacitat laboral de manera presumiblement definitiva.

Reunits els requisits previstos a la norma vigent, en els casos d'invalidesa no laboral o malaltia comuna s'atorga un complement, a dita prestació econòmica contributiva, als assegurats que mantinguin la seva residència en el Principat d'Andorra i no tinguin dret a una pensió de solidaritat prevista a la llei de serveis socials.

Aquest complement garanteix una prestació econòmica per invalidesa del 40% del salari mínim en el cas d'invalidesa compatible amb activitat laboral o professional, o bé del 80% del salari mínim en cas d'invalidesa incompatible amb el desenvolupament d'activitat laboral o professional, i es percep sempre que es pagui la pensió d'invalidesa de caràcter contributiu.

Per tenir en compte el dret i l'import a percebre el complement no contributiu es consideraran les pensions d'invalidesa rebudes d'altres països.

**c. Govern. Transferències Cplm PNC Llei 17/2008, art 203**

Per les prestacions de jubilació reconegudes amb l'entrada en vigor de la Llei 17/2008, es regula en l'article 203 un complement no contributiu a la pensió principal per aquells assegurats, que en el moment de fer efectiu el seu dret a pensió compleixin els requisits que estableix i que mantinguin residència en el Principat d'Andorra.

Aquest complement garanteix la diferència entre la part contributiva pels punts adquirits per l'assegurat i el 50% del salari mínim mensual oficial vigent, que pot arribar fins al 100% del salari mínim en funció dels mesos cotitzats a comptar dels 240 mensualitats mínimes per tenir-hi dret.

**d. Govern. Transferències Cplm PNC Llei 17/2008, art 184**

Les pensions de viduïtat són prestacions de reversió destinades a compensar la pèrdua de guanys resultants de la defunció de la persona assegurada directa.

Per les prestacions de reversió reconegudes amb l'entrada en vigor de la Llei 17/2008, es regula en l'article 184 un complement no contributiu fins al 59 anys d'edat pels beneficiaris del assegurant difunt que en el moment del fet causant compleixen els requisits regulats i que garanteixen al supervivent gaudir de com a mínim el 50% del salari mínim oficial, sempre que mantinguin la residència al Principat d'Andorra.

e. Govern. Transferències Cplm PNC Llei 04/2006, art 35bis

La prestació per vellesa o jubilació, en la seva modalitat contributiva cobreix la pèrdua d'ingressos que pateix un assegurat quan per edat cessa la seva activitat professional o laboral en els termes legalment establerts.

La Llei 4/2006, del 7 d'abril, article 2 introdueix un nou article al Reglament tècnic, 35 bis, que incorpora mesures de protecció addicional pels assegurats en situació de necessitat de protecció per recursos econòmics insuficients per la seva subsistència, tot i que no haguessin cotitzat el temps suficient per assolir les prestacions de modalitat contributiva, legalment establertes.

Reunits els requisits previstos a la norma s'atorga un complement als assegurats que acreditin la seva residència en el Principat d'Andorra i quina quantia de la pensió vellesa, en la seva la modalitat contributiva, resultarà inferior al 50% del salari mínim fixat pel Govern.

Aquest complement garanteix una prestació econòmica de fins al 50% del salari mínim fixat pel Govern amb una graduació en funció del temps de cotització i es reconeix per les prestacions de vellesa atorgades en el moment de l'entrada en vigor d'aquesta la Llei 4/2006.

f. Govern. Transferències Cplm RT 1967, art 41

La antiga secció vellesa, regulada pel Reglament tècnic de seguretat social de 1967, garantia als assegurats el gaudiment de pensions de jubilació i avantatges de reversió dins dels límits establerts a l'article 41.

Aquest article estipulava que les pensions definides no podien ésser inferiors a un mínim de 5.000 punts de vellesa segons unes condicions, i exclusions, fixades de temps de cotitzacions i d'activitat assalariada regular acreditada des de la posta en marxa del règim andorrà de seguretat social al primer d'abril de 1968.

(9) Prestació de serveis

El detall de prestacions de serveis a 31 de desembre de 2018 i 2017 és com segueix:

<b>Prestació de serveis</b>	<b>Euros</b>	
	<b>2018</b>	<b>2017</b>
Conveni amb el Fons de reserves de jubilació. Gestió immobles	199.655,94	191.871,97
Conveni amb el Fons de reserves de jubilació. Gestió administratives	49.946,68	48.680,96
<b>Total Prestació de serveis conveni</b>	<b>249.602,62</b>	<b>240.552,93</b>

Els ingressos per prestació de serveis al Fons de reserva de jubilació correspon a les gestions que l'Entitat realitza sobre els immobles i altres gestions administratives i de serveis generals establertes per contracte el 22 de desembre de 2015.

Els preus establerts es van fonamentar sobre la base dels recursos mínims a posar a disposició pel correcte funcionament del ens beneficiari dels serveis i el seu valor raonable en organismes de requeriments i condicionants anàlegs, segons estudi econòmic contractat a un expert independent.

(10) Ingressos Financers

Els ingressos financers es corresponent als rendiments derivats de les diferents comptes corrents que la CASS posseeix en diferents bancs del país. Els esmentats ingressos són reconeguts a la branca de jubilació.

<b>Ingressos financers</b>	<b>Euros</b>	
	<b>2018</b>	<b>2017</b>
<b>Branca jubilació</b>		
Interessos de comptes corrents	41.946,30	30.733,38
<b>Total interessos de comptes corrents</b>	<b>41.946,30</b>	<b>30.733,38</b>

(11) Altres ingressos de gestió corrent

El detall de l'epígraf "d'Altres ingressos de gestió corrent" a 31 de desembre de 2018 i 2017 és:

	Euros	
	2018	2017
Ingressos per taxes de serveis i certificats d'afiliats i prestadors	29.255,72	26.676,06
Ingressos per litigi	230.182,33	-
Altres	2.711,78	-
<b>Total ingressos de gestió corrent</b>	<b>262.149,83</b>	<b>26.676,06</b>

Els ingressos per taxes de serveis i certificats d'afiliats i prestadors, fan referència a les facturacions d'atenció al públic de certificats i fotocòpies, que no formen part de l'activitat ordinària de l'Entitat, amb contraprestació pels serveis directes. Un detall de facturacions per tipologia és com segueix:

	2018	2017
Fotocòpies	28.578,52	25.487,28
Taxa Segells	677,20	1.061,31
Altres	0,00	127,47
<b>Total</b>	<b>29.255,72</b>	<b>26.676,06</b>

Els ingressos per litigi correspon a drets reclamats mitjançant demandes judicials sobre tercers. Malgrat el seu reconeixement, es considera feble fer efectiu els cobraments de la mateixa, els saldo queda totalment deteriorat deixant sense efectes en el pèrdues i guanys.

**(12) Transferències per prestacions i pensions**

Un detall de prestacions a 31 de desembre de 2018 i 2017 és com segueix:

Transferències, subvencions i donacions	Euros	
<b>Branca general</b>	<b>2018</b>	<b>2017</b>
Famílies i institucions. Prestacions reemborsament	95.766.013,46	91.103.142,57
Famílies i institucions. Prestacions econòmiques	29.525.083,72	28.264.487,22
Famílies i institucions. Prestacions pensions invalideses	19.054.440,28	18.499.211,15
Famílies i institucions. Drets Incapacitats i Invalideses	6.030.400,90	5.754.765,20
<b>Total</b>	<b>150.375.938,36</b>	<b>143.621.606,14</b>
<b>Branca jubilació</b>	<b>2018</b>	<b>2017</b>
Famílies i institucions. Pensions	76.753.215,97	69.097.864,49
Famílies i institucions. Viudetat	11.577.179,00	10.898.804,95
Famílies i institucions. Pensions NC	4.488.877,30	4.717.822,83
Famílies i institucions. Drets Malaltia Pensions	3.507.796,23	2.893.703,86
<b>Total</b>	<b>96.327.068,50</b>	<b>87.608.196,13</b>
<b>Total Multes, penalitzacions i gravàmens</b>	<b>246.703.006,86</b>	<b>231.229.802,27</b>

Per la gestió de la branca general es liquiden les següents cobertures:

Les **prestacions de reemborsament** són destinades a compensar a les persones assegurades en els casos de:

- Despeses sanitàries efectuades per cadascun dels professionals de la salut, d'acord amb el sistema de nomenclatura;
- De despeses hospitalàries o d'internament, tant del sojorn com dels actes sanitaris efectuats;
- I de despeses de desplaçament i/o d'allotjament de la persona malalta i d'un acompanyant, en les condicions que s'estableixen per reglament.

Les **prestacions econòmiques** són les derivades per:

- Malalties
- Accidents de treball
- Baixa per maternitat/paternitat
- Capital defunció

I que té la característica de suplir el Salari de l'assegurat durant el període en que no presta serveis al empresari.

La **Invalidesa** derivada d'accident no laboral o malaltia comuna és la situació que resulta d'una deterioració prematura de l'organisme, mèdicament comprovada. A l'efecte de determinar la pensió d'invalidesa per malaltia comuna o accident no laboral, es tenen en compte els punts de jubilació reals adquirits fins al moment de causar dret a pensió, més els punts que la persona interessada hagués generat eventualment fins a la data en què compleixi l'edat d'accés ordinari a la pensió de jubilació.



El concepte de “**Drets Incapacitats i Invalideses**” fa referència a les cotitzacions de les prestacions de salari i de les pensions d’invalidesa.

Per la gestió de la branca jubilació es liquiden les següents cobertures:

- L’atorgament de la prestació de jubilació consisteix en una pensió vitalícia o un capital dependent del nombre de mensualitats cotitzades. Cobreix la situació de pèrdua d’ingressos per cessament del treball o l’activitat econòmica derivada de l’edat.
- Les pensions de reversió o viduïtat són destinades a compensar la pèrdua de guanys resultants de la defunció de la persona assegurada directa.
- Les Pensions No contributives són aquelles esmentades en:
  - o l’art 35 Llei 4/2006 i l’art 203 Llei 17/2008: jubilació i viduïtat
  - o l’art 41 de la Llei 07/2008: de vellesa i viduïtat
  - o l’art 184 de la Llei 17/2008: de viduïtat

i que són re facturats al M.I. Govern d’Andorra (veure nota 8).

El concepte de “**Drets Malaltia Pensions**” fa referència a les cotitzacions de les prestacions de pensions de jubilació i viudetat vitalícia, sempre i quan la part de la pensió contributiva de jubilació sigui igual o superior als 500 punts i de 250 punts per la viduïtat.

#### (13) Transferències a d’altres entitats públiques i parapúbliques

Es tracta de les aportacions que la CASS realitza al FRJ fruits de l’abonament dels excessos per superàvit en la branca de jubilació, com a mínim cada tres mesos. Els reemborsaments a càrrec del patrimoni del Fons de reserva de jubilació estan únicament permesos per complir amb les obligacions de la CASS en el pagament de pensions de la modalitat contributiva de la branca jubilació en el moment en que ho requereixi, amb els límits que estableixen l’apartat 4 de l’article 19 de la Llei 6/2015, i de l’article 83.2 del text consolidat de la Llei 17/2008, del 3 d’octubre, de la seguretat social i amb l’aprovació del Consell General.

A 31 de desembre de 2018, la quantitat transferida al FRJ és de 46.201.000 d’euros i de 47.260.000 euros en l’exercici 2017.

(14) Despeses de personal

El saldo dels comptes “Despeses de personal” dels exercicis acabats a 31 de desembre de 2018 i 2017 presenta la següent composició :

	Euros	
	2018	2017
Sous i Salaris	4.221.640,87	4.207.012,47
Quotes Seguretat Social	665.739,66	658.459,65
Altres despeses de personal	108.000,83	78.949,01
<b>Total</b>	<b>4.995.381,36</b>	<b>4.944.421,13</b>

El detall del nombre de treballadors per tipologia a 31 de desembre de 2018 es detalla a continuació:

Grup funcional i Nivell de classificació	Ocupació professional tipus	Nº de treballador	
		2018	2017
	Altres	-	1
C6	Suport i Oficis	5	5
C5	Administratiu	41	38
C4	Tècnic administratiu	32	30
B3	Tècnic professional	17	17
B2	Comandaments i Metge	17	19
A1	Directors	5	5
	<b>Total general</b>	<b>117</b>	<b>115</b>

Destacar que l'1 de Novembre de 2018, va entrar en vigor el nou reglament laboral de la CASS del 5 de setembre de 2018, on entre d'altres, s'estableixen categories professionals, bandes salarials per categoria i conceptes de nòmina que l'assalariat pot percebre segons les condicions donades en l'esmentat reglament.

Dintre del detall de despeses de personal s'inclouen els membres del Consell d'administració i l'Alta direcció i equip directiu, membres de comitè de direcció, sent el seu detall com segueix (NICSP 20):

	Euros		%
	2018	2017	Inc.
Remuneracions del Consell d'Administració	112.394,00	110.990,10	1,3%
Remuneració del Comitè de Direcció	447.573,06	399.051,89	12,2%
S.S. Remuneracions del Consell d'Administració	17.166,55	17.203,47	-0,2%
S.S. Remuneració del Comitè de Direcció	69.373,83	61.853,04	12,2%

Les remuneracions dels membres del consell d'administració es una base fixa determinada amb acord de Govern.

(15) Despeses generals

El detall de despeses general a 31 de desembre de 2018 i 2017 és com segueix:

	Euros	
	2018	2017
Arrendaments i cànon	454.129,31	443.737,95
Reparacions i conservació	582.855,02	591.252,51
Serveis professionals independents	386.514,09	443.147,28
Transport	16.865,97	20.780,08
Primes d'assegurances	769,23	1.708,14
Serveis bancaris i similars	2.572,47	1.981,93
Publicitat, propaganda i RRPP	21.266,19	5.669,90
Subministraments	71.261,84	87.459,22
Comunicació i altres serveis	250.636,35	172.849,88
Tributs	2.147,06	814,45
Altres	7.192,72	-
<b>Total</b>	<b>1.796.210,25</b>	<b>1.769.401,34</b>

En Arrendaments i cànon, la principal despesa correspon al contracte de lloguer amb el Fons de reserva de jubilació de l'edifici Social on la CASS desenvolupa la seva activitat diària.

Els saldos que es presenten a serveis bancaris i similars es componen principalment de comissions per transferències bancàries a l'estranger i sol·licituds de cartes bancaris per a les circularitzacions per a les diferents auditories.

Les partides de "Publicitat, propaganda i RRPP" i "Comunicacions i altres serveis" incorporen despesa relacionada a les eleccions dels nous membres del Consell d'Administració celebrada durant el mes de juny de 2018(nota 4(k)).

(16) Despeses financeres

Les despeses financeres que es presenten a 31 de desembre de 2017 es correspon als interessos legals meritats per regularitzacions vàries com són d'aturs, i pagament de l'acompliment reconeguts per sentència judicial a un ex-treballador. Durant l'exercici 2018, no s'han produït despeses sota els conceptes esmentats.

(17) Efectiu i equivalents d'efectiu

El detall de saldos d'efectiu i equivalents d'efectiu a 31 de desembre de 2018 i 2017 és com segueix:

	Euros	
	2018	2017
Caixes	481,58	997,81
Bancs	7.407.005,67	14.040.343,36
Dipòsits a C.T.	1.500.000,00	-
<b>Total</b>	<b>8.907.487,25</b>	<b>14.041.341,17</b>

Durant l'exercici 2018, la CASS ha formalitzat un dipòsit a 3 mesos i de disponibilitat immediata remunerat al 0.10% amb una entitat bancària del país.

(18) Comptes per cobrar de transaccions sense contraprestació

El detall de saldos a cobrar de transaccions sense contraprestació a 31 de desembre de 2018 i 2017 és com segueix:

	Euros	
	2018	2017
Deutors per cotitzacions i taxes	1.095.735,09	2.342.100,24
Deutors per copagament de prestacions sanitàries	252.076,36	261.917,30
Deutors per prestacions recuperades	1.707.142,55	2.151.153,03
<b>Comptes per cobrar amb afiliats i altres obligats</b>	<b>3.054.954,00</b>	<b>4.755.170,57</b>
Deutors per transferències pensions no contributives	1.271.441,54	872.170,08
Deutors per transferències dèficits branca general	8.823.271,05	8.181.195,00
<b>Comptes per cobrar amb l'Administració general</b>	<b>10.094.712,59</b>	<b>9.053.365,08</b>

a. Deutors per cotitzacions i taxes

El saldo 31 de desembre de 2018 i 2017 de deutors per cotitzacions i taxes, així com les provisions aplicades és com segueix:

	Euros	
	2017	2017
Deutors de cotitzacions	22.528.906,04	21.638.930,61
Deutors de recàrrecs	4.659.525,52	4.380.818,20
Deutors de sancions	67.982,65	86.178,65
	<b>27.256.414,21</b>	<b>26.105.927,46</b>
Provisions de cotitzacions	(21.459.172,97)	(19.322.832,39)
Provisions de recàrrecs	(4.633.523,50)	(4.354.816,18)
Provisions de sancions	(67.982,65)	(86.178,65)
	<b>( 26.160.679,12)</b>	<b>( 23.763.827,22)</b>
<b>Total</b>	<b>1.095.735,09</b>	<b>2.342.100,24</b>

El detall d'ingressos per cotitzacions així com les seves definicions es detallen en la nota 5 dels presents comptes anuals.

Els conceptes de recàrrecs i sancions es defineixen en la nota 6, així com el detall d'ingressos durant l'esmentat exercici.

b. Deutors per copagaments de prestacions sanitàries

El saldo a 31 de desembre de 2018 i 2017 de deutors per copagaments de prestacions sanitàries, recull els deutes pendents de cobrament de despesa d'assistència sanitària servida per centres convencionals, públics o privats, estrangers, per un coeficient del 25% i/o 10% de la despesa total als afiliats de la CASS.

c. Deutors per prestacions recuperades

El saldo a 31 de desembre de 2018 i 2017 de deutors per prestacions recuperades es correspon a saldos pendents de cobrament per tercer responsable per accidents i recuperacions de prestacions indegudes detallades en la nota 7 dels presents comptes anuals.

d. Deutors per transferències de pensions no contributives

El saldo a 31 de desembre de 2018 i 2018 representa el saldo pendent de cobrar del M.I. Govern d'Andorra en concepte de pensions no contributives (veure nota 8(b,c,d,e,f)).

e. Deutors per transferències de dèficit de la branca general

El saldo a 31 de desembre de 2018 i 2017 representa el saldo pendent de cobrar del M.I. Govern d'Andorra en concepte de finançament del dèficit de la branca general (veure nota 8(a)).

(19) Comptes a cobrar de transaccions amb contraprestació

Els saldos a 31 de desembre de 2018 i 2017 de comptes a cobrar de transaccions amb contraprestació és com segueix:

	Euros	
	2018	2017
Seguretat Social Espanyola	3.887.020,35	3.853.389,82
Seguretat Social Francesa	236.067,28	320.294,22
Seguretat Social Portuguesa	1.213.938,68	941.426,41
<b>Total</b>	<b>5.337.026,31</b>	<b>5.115.110,45</b>

Els saldos amb les seguretats socials estrangeres es corresponen a les despeses sanitàries dels assegurats estrangers sota conveni amb Espanya, França i Portugal.

L'assegurat estranger, en consumir un servei sanitari cobert per la CASS, és tractat com un resident nacional pagant la part no coberta i la resta pagada per la CASS. La despesa assumida per la CASS, generalment del 75% del cost del servei, es re-factura a les Seguretats Socials Estrangeres qui són els destinataris finals del deute.

Els saldos presentats en l'Actiu del balanç són drets reconeguts amb prèvia anàlisi del servei competent de la CASS i es meriten tan bon punt se'ls hi dona conformitat.

(20) Inventaris

El detall d'Inventaris a 31 de desembre de 2018 i 2017 és com segueix:

	Euros	
	2018	2017
Materials consumibles	27.131,86	23.731,66
<b>Total</b>	<b>27.131,86</b>	<b>23.731,66</b>

Els materials consumibles es componen de impresos que la l'Entitat utilitza per a l'expedició de xecs, correspondències, notificacions entre d'altres, s'ha avaluat el seu deteriorament, no sent d'aplicació cap ajust.

(21) Altres actius corrents

El saldo a 31 de desembre de 2018 i 2017 d'altres actius corrents es correspon principalment de periodificacions de despesa anticipada de contractes de manteniment així com d'assegurances i altres serveis de gestió corrent.

(22) Propietat, planta i equipament

Un resum de propietat, planta i equipament a 31 de desembre del 2018, així com el seu moviment durant l'exercici anual acabat a 31 de desembre del 2018, és el següent:

	Euros				Saldo a 31/12/18
	Saldo a 31/12/17	Altes	Baixes	Traspassos	
Terrenys	-	-	-	-	-
Construccions	-	-	-	-	-
Instal·lacions tècniques	219.005,28	3.172,58	-	-	222.177,86
Instal·lacions tècniques en curs	2.455,75	-	-	-	2.455,75
Mobiliari, utilitatge i equips d'informació	2.619.260,30	69.190,05	-	-	2.688.450,35
Altre immobilitzat	57.872,44	-	-	-	57.872,44
<b>Total actius fixos</b>	<b>2.898.593,77</b>	<b>72.362,63</b>	-	-	<b>2.970.956,40</b>
A.A. Construccions	-	-	-	-	-
A.A. Instal·lacions tècniques	(132.347,49)	(11.746,93)	-	-	(144.094,42)
A.A. Mobiliari, utilitatge i equips d'informació	(2.522.995,92)	(74.056,78)	-	-	(2.597.052,70)
<b>Total Amort. Acumulada</b>	<b>(2.655.343,41)</b>	<b>(85.803,71)</b>	-	-	<b>(2.741.147,12)</b>
Prov.Terreny	(0,00)	-	-	-	(0,00)
Prov.Construccions	-	-	-	-	-
Prov.Mobiliari, utilitatge i equips d'informació	-	-	-	-	-
Prov. Altre immobilitzat	(57.872,44)	-	-	-	(57.872,44)
<b>Total Provisions deteriorament</b>	<b>(57.872,44)</b>	-	-	-	<b>(57.872,44)</b>
<b>Valor net comptable</b>	<b>185.377,92</b>	<b>(13.441,08)</b>	-	-	<b>171.936,84</b>

Així mateix, un resum a 31 de desembre del 2017, així com el seu moviment durant l'exercici anual acabat a 31 de desembre del 2017, és el següent:

	Euros				Saldo a 31/12/17
	Saldo a 31/12/16	Altes	Baixes	Traspassos	
Terrenys	26.782,77	-	(26.782,77)	-	(0,00)
Construccions	-	-	-	-	-
Instal·lacions tècniques	216.367,06	2.638,22	-	-	219.005,28
Instal·lacions tècniques en curs	-	2.455,75	-	-	2.455,75
Mobiliari, utilitatge i equips d'informació	2.554.027,45	77.527,51	(12.294,66)	-	2.619.260,30
Altre immobilitzat	57.872,44	-	-	-	57.872,44
<b>Total actius fixos</b>	<b>2.855.049,72</b>	<b>82.621,48</b>	<b>(39.077,43)</b>	-	<b>2.898.593,77</b>
A.A. Construccions	-	-	-	-	-
A.A. Instal·lacions tècniques	(120.669,06)	(11.678,43)	-	-	(132.347,49)
A.A. Mobiliari, utilitatge i equips d'informació	(2.386.644,93)	(148.645,65)	12.294,66	-	(2.522.995,92)
<b>Total Amort. Acumulada</b>	<b>(2.507.313,99)</b>	<b>(160.324,08)</b>	<b>12.294,66</b>	-	<b>(2.655.343,41)</b>
Prov.Terreny	(1.782,77)	-	1.782,77	-	(0,00)
Prov.Construccions	-	-	-	-	-
Prov.Mobiliari, utilitatge i equips d'informació	-	-	-	-	-
Prov. Altre immobilitzat	(13.667,02)	(44.205,42)	-	-	(57.872,44)
<b>Total Provisions deteriorament</b>	<b>(15.449,79)</b>	<b>(44.205,42)</b>	<b>1.782,77</b>	-	<b>(57.872,44)</b>
<b>Valor net comptable</b>	<b>332.285,94</b>	<b>(121.908,02)</b>	<b>(25.000,00)</b>	-	<b>185.377,92</b>

Durant l'exercici 2017, el terreny de l'Olivella, una finca ubicada a Sitges i adquirida a través de la liquidació del deute d'un tercer responsable per accident de trànsit amb lesions, fou venuda per un valor de 25 milers d'euros, coincidint amb el seu valor en llibres.

En altres immobilitzats es troben identificats els elements artístics i culturals denominats obres d'art. Donat que els esmentats actius no són actius generadors d'efectiu, d'acord amb el que s'estableix en la NICSP 21, s'ha procedit a deteriorar durant l'exercici dels presents comptes anuals el seu valor net comptable a 0.

A 31 de desembre del 2018, el valor dels béns de l'immobilitzat material en ús totalment amortitzats ascendeix a 2.618.858,59 euros (2.283.733,27 euros a 31 de desembre de 2017).

### (23) Actius intangibles

Un resum d'actius intangibles a 31 de desembre del 2018, així com el seu moviment durant l'exercici anual acabat a 31 de desembre del 2018, és el següent:

	Euros				Saldo a 31/12/18
	Saldo a 31/12/17	Altes	Baixes	Traspassos	
Aplicacions Informàtiques	3.855.472,94	173.185,03	-	-	4.028.657,97
Aplicacions Informàtiques en curs	181.384,05	218.118,32	-	-	399.502,37
<b>Total actius fixos</b>	<b>4.036.856,99</b>	<b>391.303,35</b>	-	-	<b>4.428.160,34</b>
A.A. Aplicacions Informàtiques	(3.613.172,73)	(236.549,75)	-	-	(3.849.722,48)
<b>Total Amort. Acumulada</b>	<b>(3.613.172,73)</b>	<b>(236.549,75)</b>	-	-	<b>(3.849.722,48)</b>
<b>Valor net comptable</b>	<b>423.684,26</b>	<b>154.753,60</b>	-	-	<b>578.437,86</b>

Així mateix, un resum a 31 de desembre del 2017, així com el seu moviment durant l'exercici anual acabat a 31 de desembre del 2017, és el següent:

	Euros				Saldo a 31/12/17
	Saldo a 31/12/16	Altes	Baixes	Traspassos	
Aplicacions Informàtiques	3.667.312,55	188.160,39	-	-	3.855.472,94
Aplicacions Informàtiques en curs	-	181.384,05	-	-	181.384,05
<b>Total actius fixos</b>	<b>3.667.312,55</b>	<b>369.544,44</b>	-	-	<b>4.036.856,99</b>
A.A. Aplicacions Informàtiques	(3.295.711,99)	(317.460,74)	-	-	(3.613.172,73)
<b>Total Amort. Acumulada</b>	<b>(3.295.711,99)</b>	<b>(317.460,74)</b>	-	-	<b>(3.613.172,73)</b>
<b>Valor net comptable</b>	<b>371.600,56</b>	<b>52.083,70</b>	-	-	<b>423.684,26</b>

A 31 de desembre del 2018, el valor dels béns de l'immobilitzat intangible en ús totalment amortitzats ascendeix 3.664.875,61 euros (3.029.789,22 euros a 31 de desembre de 2017).



(24) Actius financers

El saldo a 31 de desembre de 2018 es correspon als dipòsits constituïts durant l'exercici 2018 per l'adquisició de TPV's per l'àrea d'atenció al públic.

(25) Altres deutors a llarg termini

Un resum d'Altres deutors a llarg termini a 31 de desembre de 2018 i 2017 es com segueix:

	Euros	
	2018	2017
Bestretes per Prest Conv. Pend de Fact SSE	714.654,26	730.888,97
Bestretes per Prest Conv. Pend de Fact SSF	874.910,69	841.884,80
Bestretes per Prest Conv. Pend de Fact SSP	34.964,59	62.955,65
<b>Total</b>	<b>1.624.529,54</b>	<b>1.635.729,42</b>

Els saldos inclouen els avenços de fons o bestretes per prestacions de convenis internacionals amb les seguretats socials estrangeres. Corresponen a les liquidacions avançades als assegurats de l'altra part per l'assistència sanitària prestada pel país de residència, en base als formularis d'autorització de l'organisme competent, recollits al conveni.

Els dossiers i factures pendents de tramitar al ens d'enllaç, en compliment de les disposicions administratives dels convenis, són d'emissió semestral amb acreditació de la despesa real assumida per la CASS i els corresponents formularis de obertura de drets o d'autorització de l'altra part. Es en aquest moment que el deute esdevé reconegut per la Seguretat Social estrangera i es tracta com deute exigible dins dels terminis del conveni (veure nota 19).

La despesa real acreditada es liquida als assegurats segons les tarifes de responsabilitat que estipula la legislació andorrana.

L'entitat, al tancar tots els requeriments formals requerits per la liquidació als assegurats de l'altra part, aplica a pressupost dins del capítol 8 de despesa, la bestreta generada i s'efectua el pagament a l'assegurat (o al prestador executant que va atendre la demanda de prestació).

(26) Comptes a pagar

	Euros	
	2018	2017
Acreeadors per prestacions a afiliats	4.393.243,00	3.853.933,60
Acreeadors per prestacions retornades d'afiliats	303.590,52	228.734,92
Acreeadors per prestacions amb prestadors	1.369.811,71	2.061.138,45
Acreeadors per pensions	130.792,45	93.471,00
<b>Comptes a pagar a afiliats i beneficiaris</b>	<b>6.197.437,68</b>	<b>6.237.277,97</b>
Acreeadors Seg.Socials per convenis internacionals per actes	3.648.463,17	2.458.575,94
Acreeadors Seg.Socials per convenis internacionals per quotes	35.441,22	35.441,22
Acreeadors Seg.Socials per convenis internacionals per quotes aprovisionades	3.498.202,70	3.529.987,64
<b>Comptes a pagar a Organismes de Seguretat social</b>	<b>7.182.107,09</b>	<b>6.024.004,80</b>
Altres comptes a pagar	-	1.800.018,00
Altres comptes a pagar per devolució d'ingressos	207.010,09	6.109.490,45
Proveïdors de serveis i subministres	232.592,65	438.520,52
Pagaments rebuts per anticipat	150.929,07	371.234,92
<b>Comptes a pagar a altres acreeadors</b>	<b>590.531,81</b>	<b>8.719.263,89</b>
<b>Comptes a pagar</b>	<b>13.970.076,58</b>	<b>20.980.546,66</b>

a. Comptes a pagar a afiliats i beneficiaris

Els saldos a 31 de desembre de 2018 i 2017 d'acreeadors per prestacions i pensions es correspon a prestacions i pensions meritades i reconegudes, pendents de pagar durant l'exercici posterior al tancament dels presents comptes anuals.

b. Comptes a pagar a organismes de seguretat social

i. Actes

Els saldos a 31 de desembre de 2018 i 2017 d'acreeadors de seguretats socials per convenis per actes es correspon a saldos pendent de pagament de prestacions mèdiques realitzades en els països estrangers per convenis d'assegurats nacionals.

En primera instància la CASS assumeix el percentatge establert segons la legislació del país on s'ha generat la despesa, i posteriorment, la diferència entre la cobertura de la CASS i preu total, és posteriorment reclamat a l'assegurat nacional .

ii. Quotes

Les quotes a 31 de desembre de 2018 i 2017, es correspon a saldos pendents de pagament de quotes o preu fet per cobrir les cobertures sanitàries per cada assegurats nacionals i beneficiaris amb residència en un país de conveni, essencialment a Espanya.

Un detall de preus de quotes aplicats per la Seguretat Social Estrangera (SSE) per exercici és com segueix:

Exercici	Euros		Total
	Preu Quota E/AND 9	Preu Quota E/AND 21	
2012	77,55	308,84	386,39
2013	69,99	295,09	365,08
2014	71,14	290,81	361,95
2015	69,11	303,01	372,12
2016	69,38	308,87	378,25
2017	71,43	301,32	372,76
2018	71,43	301,32	372,76

El preus de les quotes són oficialment comunicats per la SSE excepte la quota de l'exercici 2017 i 2018, on s'ha efectuat una estimació en base als promitgs d'exercicis anteriors. L'estimació del càlcul és utilitzat per aplicar la provisió de despesa sota l'esmentat concepte ja que les notificacions arriben un any més tard al seu meritament.

c. Comptes a pagar a altres a creadors

i. Altres comptes a pagar

El saldo a 31 de desembre de 2017 es correspon principalment de aportacions pendents que la CASS realitza al FRJ fruits de l'abonament dels excessos per superàvit en la branca de jubilació (veure nota 13). Durant l'exercici 2018, no hi han saldos sota aquest concepte.

ii. Altres comptes a pagar de devolucions d'ingressos

Un detall de altres comptes a pagar de devolucions d'ingressos del saldo a 31 de desembre de 2018 i 2017 és com segueix:

	Euros 2018	Euros 2017
Romanent de l'exercici 2011	-	97.444,47
Romanent de l'exercici 2013	-	1.471.759,53
Romanent de l'exercici 2016	-	3.110.367,00
<b>M.I. Gover d'Andorra</b>	-	<b>4.679.571,00</b>
Devolució transferències reintegrables PGP	207.010,09	1.429.919,45
<b>SAAS</b>	<b>207.010,09</b>	<b>1.429.919,45</b>
<b>Total</b>	<b>207.010,09</b>	<b>6.109.490,45</b>

Els imports corresponents a romanent d'exercicis anteriors s'han transferit al M.I. Govern en data 31 de gener de 2018.

En referència a la Devolució de transferències reintegrables PGP, d'acord amb les condicions del contracte marc entre la CASS-SAAS i les instruccions del 15 de novembre de 2017 de la Intervenció general, amb efectes als respectius pressupostos, es reconeix per la part creditora amb Govern la devolució de les transferències reintegrables consignades en la liquidació de la CASS a recuperar del SAAS. Mateix import es registra com a deutor per part d'aquesta entitat (veure nota 18). Durant l'exercici 2018, aquest es liquida, i deixa a tancament dels presents comptes anuals un saldo pendent de pagament corresponent a la última facturació de desembre.

iii. Proveïdors de serveis i subministres

Els saldos presentats a 31 de desembre de 2018 i 2017 es correspon principalment de despeses generals per serveis i subministres pendents de pagaments a proveïdors (veure nota 15).

iv. Pagaments rebuts per anticipat

Els pagaments rebuts per anticipat a 31 de desembre de 2018 i 2017 es correspon principalment a avançaments del M.I. Govern d'Andorra en concepte de Pensions no contributives.

(27) Impostos

Un resum d'Impostos a 31 de desembre de 2018 i 2017 es com segueix:

	Euros	
	2018	2017
Administració pública creditora per IRPF/IRNRF (Pensions)	21.672,67	28.781,70
Administració pública creditora per retencions IRPF (Incapacitats i personal)	27.840,18	21.804,50
<b>Total</b>	<b>49.512,85</b>	<b>50.586,20</b>

Les retencions d'IRPF/IRNRF pendents de pagament són originàries de les pensions pagades als assegurats, de prestacions d'incapacitats temporals i nòmines dels treballadors.

Per més detall sobre les bases d'aplicació a la CASS a nivell impositiu veure nota 4 (b).

(28) Altres passius financers a curt termini

El saldo a 31 de desembre de 2018 d'altres passius financers a curt termini es correspon al Romanents de tresoreria generats en l'exercici dels presents comptes anuals, on s'estableix en la llei de pressupost 1/2018, han de ser retornades al M.I. Govern d'Andorra.

(29) Parts vinculades

a. En el paràmetre de consolidació públic

Es tracta d'entitats i empreses de caràcter públic en que la CASS no té cap mena de participació i/o influència significativa en els Consells d'administració, però que entra dintre del paràmetre de consolidació del M.I. Govern d'Andorra.

Un detall de moviments així com de saldos a l'exercici anual acabat a 31 de desembre de 2018 és com segueix:

i. Operacions deutores

Operacions deutores (ingressos)	Euros								
	Aportacions Déficit	Pensions de Solidaritat	Cotitzacions	Deut. Prestacions recuperades	Deutors Varis	Pensions no contributives	Recàrrecs	Sancions	Total Ingressos
M.I.Govern	33.445.373,73	1.983.503,27	21.598.582,43	-	-	5.205.511,86	31.898,74	-	62.264.870,03
SAAS	-	-	7.324.617,43	-	-	-	(83,60)	-	7.324.533,83
FRJ	-	-	32.881,88	-	340.862,28	-	3,69	-	373.747,85
FEDA	-	-	1.194.187,89	-	-	-	16.313,49	-	1.210.501,38
CASS	-	-	-	-	-	-	-	-	-
ANDORRA TELECOM SAU	-	-	3.265.249,09	-	-	-	16.580,73	-	3.281.829,82
EFPEM	-	-	41.954,18	-	-	-	-	-	41.954,18
AFA	-	-	304.152,57	291.695,68	-	-	-	-	595.848,25
RAMADERS, SA	-	-	15.211,00	-	-	-	-	-	15.211,00
SDADV	-	-	9.340,56	-	-	-	-	-	9.340,56
CTRASA	-	-	222.985,50	-	-	-	0,44	-	222.985,94
AREB	-	-	80.686,57	-	-	-	-	-	80.686,57
ADI	-	-	90.612,88	-	-	-	42,34	-	90.655,22
Consell Regulador Andorrà del Joc	-	-	37.233,06	-	-	-	-	-	37.233,06
IEA	-	-	201.863,49	-	-	-	-	-	201.863,49
UDA	-	-	397.770,58	-	-	-	-	-	397.770,58
Andorra Turisme	-	-	222.179,41	-	-	-	25.117,23	-	247.296,64
RTVA	-	-	469.438,05	-	-	-	91,18	-	469.529,23
<b>Total Ingressos</b>	<b>33.445.373,73</b>	<b>1.983.503,27</b>	<b>35.508.946,57</b>	<b>291.695,68</b>	<b>340.862,28</b>	<b>5.205.511,86</b>	<b>89.964,24</b>	<b>-</b>	<b>76.865.857,63</b>

ii. Operacions creditoras

Operacions creditoras (despesa)	Euros						Total Despeses
	Arrendaments	Impostos, Taxes i retencions tributàries	Romanents de Tresoreria	Subministrament	Transferències	Actes mèdics prestacions/pensions	
ANDORRA TELECOM SAU	-	-	-	(88.666,77)	-	-	(88.666,77)
FEDA	-	-	-	(58.270,10)	-	-	(58.270,10)
FRJ	(365.038,64)	-	-	-	(46.201.000,00)	-	(46.566.038,64)
M.I.Govern	-	-	-	(319,00)	(1.894.404,76)	-	(1.894.723,76)
SAAS	-	-	-	(1.379,40)	-	(27.193.595,29)	(27.194.974,69)
RTVA	-	-	-	(6.797,46)	-	-	(6.797,46)
<b>Total Despeses</b>	<b>(365.038,64)</b>	<b>-</b>	<b>-</b>	<b>(155.432,73)</b>	<b>(48.095.404,76)</b>	<b>(27.193.595,29)</b>	<b>(75.809.471,42)</b>

iii. Saldos

	Euros	
	Saldo Deutor	Saldo Creditor
ADI	-	-
ANDORRA TELECOM SAU	-	(6.057,19)
AREB	1.117,25	-
CASS	-	-
Consell Regulador Andorrà del Joc	-	-
CTRASA	-	(122,91)
EFPEM	-	-
FEDA	16.051,68	(54,84)
FRJ	96.275,48	-
Govern	1.485.372,71	(4.679.571,00)
IEA	-	-
INAF	-	(38,10)
RAMADERS, SA	-	-
RTVA	-	-
SAAS	3.482,82	(349.287,77)
SDADV	-	-
<b>Total Saldos</b>	<b>1.602.299,94</b>	<b>(5.035.131,81)</b>

(30) Compromisos i contingències

a. Compromisos de capital

El detall de compromisos de capital efectuats durant l'exercici 2018 es detalla en la memòria pressupostària sota el concepte de "compromisos reconduïts".

b. Arrendaments operatius

Durant l'exercici anual acabat a 31 de desembre de 2018 la CASS no posseeix arrendaments del tipus operatiu en caràcter d'arrendador.

No obstant, en tant que arrendatari, la CASS té un contracte d'arrendament de l'edifici seu social i d'espais d'arxiu a l'edifici Prada Casadet amb el FRJ (veure nota 15).

c. Contingències

A 31 de desembre de 2018, la CASS no presenta passius contingents que puguin generar una obligació de pagament significativa i certa en el futur.

No obstant, durant l'exercici 2018, una entitat bancària del país reclama via judicial el retorn de pagament de cotitzacions provinents de rendes en espècie i que aquest podria quantificar-se al voltant del 1 milió d'euros. Aquest cas, va ser guanyat en primera instància davant del batlle, però s'ha presentat recurs al tribunal superior. A dia d'avui, no hi ha evidència de que la CASS perdi en segona instància i obligui a retornar les esmentades cotitzacions, doncs no s'ha procedit a efectuar cap provisió.

(31) Informació segmentada

Un detall del resultats obtinguts a 31 de desembre de 2018 segmentat per línies de gestió es presenta a continuació:

a. Estat de situació financera segmentat per branques

<b>ACTIU</b>	<b>2018 B.General</b>	<b>2018 B.Jubilació</b>	<b>2018 Total</b>
<b>Efectiu i equivalents a l'efectiu</b>	<b>1.892.191,59</b>	<b>7.015.295,66</b>	<b>8.907.487,25</b>
Efectiu i equivalents a l'efectiu	392.191,59	7.015.295,66	7.407.487,25
Altres actius líquids equivalents	1.500.000,00	-	1.500.000,00
<b>Comptes per cobrar provinents de transaccions sense contraprestació</b>	<b>10.884.648,15</b>	<b>2.265.018,44</b>	<b>13.149.666,59</b>
<b>Comptes per cobrar amb afiliats i altres obligats</b>	<b>1.978.836,38</b>	<b>1.076.117,62</b>	<b>3.054.954,00</b>
Deutors per cotitzacions i taxes	531.760,24	563.974,85	1.095.735,09
Deutors per copagament de prestacions sanitàries	252.076,36	-	252.076,36
Deutors per prestacions recuperades	1.194.999,79	512.142,77	1.707.142,55
Deteriorament de valor de crèdits	-	-	-
<b>Comptes per cobrar amb l'Administració general</b>	<b>8.905.811,76</b>	<b>1.188.900,83</b>	<b>10.094.712,59</b>
Deutors per transferències pensions no contributives	82.540,71	1.188.900,83	1.271.441,54
Deutors per transferències dèficits branca general	8.823.271,05	-	8.823.271,05
<b>Comptes a cobrar provinents de transaccions amb contraprestació</b>	<b>5.337.026,31</b>	<b>0,00</b>	<b>5.337.026,31</b>
<b>Comptes per cobrar amb Organismes de Seguretat social</b>	<b>5.337.026,31</b>	<b>0,00</b>	<b>5.337.026,31</b>
Deutor Seg.Social espanyola per prestacions sanitàries	3.887.020,35	-	3.887.020,35
Deutor Seg.Social francesa per prestacions sanitàries	236.067,28	-	236.067,28
Deutor Seg.Social portuguesa per prestacions sanitàries	1.213.938,68	-	1.213.938,68
<b>Comptes per cobrar amb altres deutors</b>	<b>0,00</b>	<b>0,00</b>	<b>0,00</b>
Deutors diversos	-	-	-
<b>Inventaris</b>	<b>20.348,90</b>	<b>6.782,97</b>	<b>27.131,86</b>
Inventaris en altres aprovisionaments	20.348,90	6.782,97	27.131,86
<b>Altres actius corrents</b>	<b>56.857,75</b>	<b>18.952,58</b>	<b>75.810,33</b>
Altres actius corrents	56.857,75	18.952,58	75.810,33
<b>Total actiu corrent</b>	<b>18.191.072,69</b>	<b>9.306.049,65</b>	<b>27.497.122,34</b>
<b>Actius financers a llarg termini</b>	<b>1.624.529,54</b>	<b>0,00</b>	<b>1.624.529,54</b>
Crèdits a tercers a ll/t, altres Organismes de Seguretat social	1.624.529,54	-	1.624.529,54
<b>Actius financers</b>	<b>600,00</b>	<b>200,00</b>	<b>800,00</b>
<b>Propietats, planta i equipament</b>	<b>130.405,76</b>	<b>41.531,08</b>	<b>171.936,84</b>
Instal·lacions tècniques i altres instal·lacions	60.841,45	19.697,74	80.539,19
Equips per a processaments de l'informació	54.255,46	18.085,16	72.340,62
Altres immobilitzat material	15.308,85	3.748,19	19.057,03
<b>Actius intangibles</b>	<b>433.828,40</b>	<b>144.609,47</b>	<b>578.437,86</b>
Immobilitzat en curs i acomptes	299.626,78	99.875,59	399.502,37
Aplicacions informàtiques	134.201,62	44.733,87	178.935,49
Altres immobilitzat intangible	-	-	-
<b>Total actiu no corrent</b>	<b>2.189.363,69</b>	<b>186.340,55</b>	<b>2.375.704,24</b>
<b>TOTAL ACTIU</b>	<b>20.380.436,39</b>	<b>9.492.390,20</b>	<b>29.872.826,59</b>



<b>PASSIU</b>	<b>2018 B.General</b>	<b>2018 B.Jubilació</b>	<b>2018 Total</b>
<b>Comptes a pagar</b>	<b>13.540.090,21</b>	<b>429.986,37</b>	<b>13.970.076,58</b>
<b>Comptes a pagar a afiliats i beneficiaris</b>	<b>5.955.731,91</b>	<b>241.705,77</b>	<b>6.197.437,68</b>
Acreeadors per prestacions a afiliats	4.151.537,23	241.705,77	4.393.243,00
Acreeadors per prestacions retornades d'afiliats	303.590,52	-	303.590,52
Acreeadors per prestacions amb prestadors	1.369.811,71	-	1.369.811,71
Acreeadors per pensions	130.792,45	-	130.792,45
<b>Comptes a pagar a Organismes de Seguretat social</b>	<b>7.182.107,09</b>	<b>0,00</b>	<b>7.182.107,09</b>
Acreeadors Seg.Socials per convenis internacionals per actes	3.648.463,17	-	3.648.463,17
Acreeadors Seg.Socials per convenis internacionals per quotes	35.441,22	-	35.441,22
Acreeadors Seg.Socials per convenis internacionals per quotes aprovisionades	3.498.202,70	-	3.498.202,70
<b>Comptes a pagar a altres acreeadors</b>	<b>402.251,21</b>	<b>188.280,60</b>	<b>590.531,81</b>
Altres comptes a pagar	-	( 5.716,46)	( 5.716,46)
Altres comptes a pagar per devolució d'ingressos	207.010,09	-	207.010,09
Proveïdors de serveis i subministres	195.241,12	43.067,99	238.309,11
Pagaments rebuts per anticipat	-	150.929,07	150.929,07
<b>Impostos</b>	<b>37.134,64</b>	<b>12.378,21</b>	<b>49.512,85</b>
Altres deutes amb les Administracions Públiques	37.134,64	12.378,21	49.512,85
<b>Passius financers a curt termini</b>	<b>4.763.764,54</b>	<b>37.367,57</b>	<b>4.801.132,11</b>
Creditors per arrendament financer	-	-	-
Altres passius financers	112.102,71	37.367,57	149.470,28
Altres passius financers amb Govern	4.651.661,83	-	4.651.661,83
<b>Total passiu corrent</b>	<b>18.340.989,39</b>	<b>479.732,15</b>	<b>18.820.721,54</b>
<b>Provisions a llarg termini</b>			
<b>Total passiu no corrent</b>	<b>-</b>	<b>-</b>	<b>-</b>
<b>PATRIMONI NET</b>			
<b>Fons Propis</b>			
<b>Reserves</b>	<b>3.427.812,86</b>	<b>8.899.595,35</b>	<b>12.327.408,21</b>
Reserves tècniques branca general	3.427.812,86	-	3.427.812,86
Reserves tècniques branca jubilació	-	8.713.454,80	8.713.454,80
Reserves tècniques branca jubilació - immobilitzades	-	186.140,55	186.140,55
<b>Resultat de l'exercici</b>	<b>(1.388.365,87)</b>	<b>113.062,70</b>	<b>(1.275.303,17)</b>
Resultat de l'exercici Branca general	( 1.388.365,87)	-	( 1.388.365,87)
Resultat de l'exercici Branca jubilació	-	113.062,70	113.062,70
<b>Total actius nets /patrimoni</b>	<b>2.039.447,00</b>	<b>9.012.658,05</b>	<b>11.052.105,05</b>
<b>Diferències negatives de consolidació</b>	<b>-</b>	<b>-</b>	<b>-</b>
<b>TOTAL PATRIMONI NET I PASSIU</b>	<b>20.380.436,38</b>	<b>9.492.390,20</b>	<b>29.872.826,59</b>

**b. Estat de rendiment financer segmentat per branques**

	2018 Total	2018 Branca General	2018 Branca Jubilació
<b>OPERACIONS CONTINUADES</b>			
<b>Ingressos de transaccions sense contraprestació</b>	<b>298.188.950,01</b>	<b>156.143.180,10</b>	<b>143.136.616,63</b>
Cotitzacions socials	264.535.253,48	126.273.075,47	139.353.024,73
Multes i gravàmens	614.629,76	296.835,12	317.794,64
Prestacions Reintegrades	2.114.579,62	2.080.582,72	33.996,90
Transferències d'altres entitats governamentals	33.999.223,76	29.508.057,71	4.491.166,05
Variació de provisions	(3.074.736,61)	(2.015.370,92)	(1.059.365,69)
<b>Ingressos de transaccions amb contraprestació</b>	<b>553.698,75</b>	<b>322.073,58</b>	<b>231.625,18</b>
Prestació de serveis	249.602,62	187.201,97	62.400,66
Altres ingressos financers	41.946,30	0,00	41.946,30
Altres ingressos de gestió corrent	262.149,83	134.871,61	127.278,22
<b>Despeses</b>	<b>(300.017.951,93)</b>	<b>(156.105.690,62)</b>	<b>(143.912.261,31)</b>
Transferències per prestacions i pensions	(246.703.006,86)	(150.375.938,36)	(96.327.068,50)
Transferències a d'altres entitats públiques i parapúbliques	(46.201.000,00)	0,00	(46.201.000,00)
Despeses de personal	(4.995.381,36)	(4.073.790,70)	(921.590,66)
Remuneració al Consell d'Administració i alta direcció	0,00	0,00	0,00
Amortització i depreciació	(322.353,46)	(242.392,15)	(79.961,31)
Reparacions i manteniment	0,00	0,00	0,00
Contractació de serveis	0,00	0,00	0,00
Despeses generals	(1.796.210,25)	(1.413.569,41)	(382.640,84)
Despeses financeres	0,00	0,00	0,00
<b>Altres Ingressos i despeses</b>	<b>0,00</b>	<b>0,00</b>	<b>0,00</b>
Pèrdues per deterioraments	0,00	0,00	0,00
<b>RESULTAT DE L'EXERCICI</b>	<b>(1.275.303,17)</b>	<b>359.563,06</b>	<b>(544.019,50)</b>

(32) Fets posteriors al tancament

De 31 de desembre de 2018 fins a la data de formulació dels presents comptes anuals, no s'han produït fets posteriors significatius que puguin ser susceptibles de modificar els estats financers presentats en els presents comptes anuals.

(33) Diligència de signatures

El consell d'administració de la CAIXA ANDORRANA DE SEGURETAT SOCIAL, en la seva reunió celebrada el 26 de març del 2019, ha formulat els comptes anuals de l'exercici 2018 de la CASS, sent de 91 pàgines i comprenen la memòria pressupostària, i la memòria financera compostat de: l'estat de situació financera, de l'estat de rendiment financer, de l'estat de canvis de canvis de patrimoni net, de l'estat de fluxos de tresoreria i les notes a la memòria del volum II, corresponents a l'exercici anual acabat en la data dels presents comptes anuals.

El President del Consell d'Administració signa aquesta diligència, juntament amb la resta de membres, i en representació de tots els membres del Consell d'Administració signa totes les pàgines que formen part d'aquests comptes anuals.

---

*Sr. Joan M. Rascagneres Llagostera*  
*(President del Consell d'Administració)*

---

*Sra. Montserrat Neras Sanahuja*  
*(Representant dels assalariats)*

---

*Sr. Josep Delgado Villena*  
*(Membre nomenat per M.I.Govern)*

---

*Sra. Pilar Tomàs Flores*  
*(Representant dels assalariats)*

---

*Sr. Vladimir Fernández Armengol*  
*( Membre nomenat per M.I.Govern )*

---

*Sr. Jacint Risco Subirà*  
*(Representant dels pensionistes)*

---

*Sra. Carla Guerrero Ruiz*  
*( Membre nomenat per M.I.Govern )*

---

*Sr. Francesc Zamora Puigercós*  
*(Representant dels empresaris)*