

MEMÒRIA 2023

ÍNDIX del Volum I Volum II

VOLUM I	7
MEMÒRIA DE GESTIÓ I ESTADÍSTIQUES.....	7
PART I: INTRODUCCIÓ	8
1. La Caixa Andorrana de Seguretat Social (CASS)	8
2. Evolució dels principals indicadors.....	9
3. Principals activitats de gestió	35
4. El marc legal	47
PART II: EXPLICACIÓ PER BRANQUES.....	59
1.1. Branca General	59
1.2. Branca Jubilació	71
(*) PES SOBRE EL TOTAL DE LA DESPESA DE PRESTACIONS DE LA BRANCA JUBILACIÓ	71
1.3. Resum executiu per branques.....	75
PART III: ESTADÍSTIQUES CASS.....	78
1- Evolució del nombre d'assegurats per tipus.....	78
1.1 Evolució del nombre d'assalariats.....	78
1.2 Evolució del nombre de treballadors per compte propi.....	84
1.3 Evolució del nombre d'assegurats indirectes	88
1.4 Evolució del nombre de pensionistes	90
1.5 Evolució de la taxa de dependència	94
1.6 Evolució del nombre de règims especials i altres situacions anàlogues .	96
2- Evolució de la despesa sanitària reemborsada.....	97
2.1 Comparatiu dels perfils mèdics globals a 12 mesos 2021-23	97
2.2 Evolució de les demandes de complement al 100%.....	98
2.3 Distribució despesa sanitària 2023 (data prestació)	100
2.4 Distribució de la despesa per país i especialitat	107
3- Nombre d'actes per consulta 2021-2023 (per data prestació).....	108
3.1 Actes de consulta	108
3.2 Actes dels auxiliars mèdics	108
4- Nombre i durada dels aturs 2021 a 2023	109
4.1 Nombre i durada dels aturs per tipus de patologia diagnosticada	109
4.2 Nombre d'aturs vigents per durada (risc malaltia i accident de treball) .	115
4.3 Evolució de les prestacions de maternitat segons el tipus de part	116
4.4 Evolució mensual del nombre de persones que han estat en incapacitat temporal, per tipus de risc.	118
5- Evolució del nombre de pensions i pensionistes	122
5.1 Evolució del nombre de pensionistes per tipus de pensió	122

5.2	Nombre de capitals de jubilació pagats.....	123
5.3	Nombre de pensionistes a desembre de 2023.....	126
5.4	Distribució de l'import de les pensions de vellesa a desembre	128
5.5	Distribució de l'import de les invalideses a desembre 2023.	130
5.6	Resum del moviment de pensions, 12 mesos 2023.....	132
5.7	Piràmide dels pensionistes de vellesa vigents a desembre 2023.....	133
6-	Persones de menys de 75 anys amb punts de vellesa que no cobren pensió de jubilació, a 31/12/2023	135
6.1	Nombre de persones amb punts de jubilació adquirits que no cobren pensió; total per edat i sexe, i distribució dels majors de 65 anys en funció del tipus de pensió que els correspondria per períodes cotitzats	135
6.2	Nombre de punts de jubilació adquirits i no cobrats; total per edat i sexe, i distribució dels majors de 65 anys en funció del tipus de pensió que els correspondria per períodes cotitzats	137
7-	Tràmits a través de mitjans electrònics	139
7.1	Relació dels tràmits efectuats via webservice	139
7.2	Volants de desplaçament als països de conveni.....	141

VOLUM II 143

ESTATS FINANCERS 2023 143

PART I: MEMÒRIA PRESSUPOSTÀRIA..... 144

1-	Liquidació del pressupost d'ingressos, classificació econòmica	145
2-	Liquidació del pressupost de despeses, classificació econòmica	147
3-	Liquidació del pressupost de despeses, classificació funcional	149
4-	Liquidació pressupostària. Resultat pressupostari	151
5-	Conciliació entre el resultat pressupostari i el resultat comptable	153
6-	Modificacions pressupostàries i crèdits reconduïts	155
7-	Liquidació pressupostària d'ingressos consolidat de l'exercici anual acabat el 31 de desembre de 2023 i 2022.....	159
8-	Liquidació pressupostària Consolidat de despeses de l'exercici anual acabat el 31 de desembre de 2023 i 2022.....	161
9-	Gestió de la tresoreria de l'exercici anual acabat el 31 de desembre de 2023 i 2022	165
10-	Romanent de tresoreria de l'exercici anual acabat el 31 de desembre de 2023 i 2022	167
11-	Liquidació pressupostària consolidat per segments de l'exercici anual acabat el 31 de desembre de 2023 i 2022.....	169
12-	Liquidació del pressupost de despeses i ingressos per programes.....	176

PART II: MEMÒRIA FINANCERA..... 185

1.	Estat de situació financera a 31 de desembre del 2023 i 2022 (expressat en euros).....	185
2.	Estat de rendiment financer de l'exercici anual acabat el 31 de desembre de 2023 i 2022 (expressat en euros).....	186
3.	Estat de Canvis del actius nets/Patrimoni de l'exercici anual acabat el 31 de desembre de 2023 i 2022 (expressat en euros).....	187

4. Estat de Fluxos d'Efectiu de l'exercici anual acabat el 31 de desembre de 2023 i 2022 en el mètode directe (expressat en euros).....	188
---	-----

NOTES EXPLICATIVES 189

(1) Informació general.....	189
(2) Bases de presentació.....	190
(3) Distribució dels resultats.....	193
(4) Normes comptables significatives.....	193
(5) Ingressos d'impostos i cotitzacions socials.....	212
(6) Multes, penalitzacions i gravàmens.....	213
(7) Prestacions reintegrades.....	214
(8) Transferències, subvencions i donacions.....	215
(9) Prestació de serveis.....	218
(10) Ingressos Financers.....	219
(11) Altres ingressos de gestió corrent.....	219
(12) Transferències per prestacions i pensions.....	220
(13) Transferències a d'altres entitats públiques i parapúbliques.....	222
(14) Despeses de personal.....	222
(15) Despeses generals.....	223
(16) Despeses financeres.....	224
(17) Efectiu i equivalents d'efectiu.....	224
(18) Comptes per cobrar transaccions sense contraprestació.....	225
(19) Comptes a cobrar de transaccions amb contraprestació.....	227
(20) Inventaris.....	227
(21) Altres actius corrents.....	228
(22) Propietat, planta i equipament.....	228
(23) Actius intangibles.....	229
(24) Actius financers.....	229
(25) Altres deutors a llarg termini.....	230
(26) Comptes a pagar.....	231
(27) Impostos.....	233
(28) Altres passius financers a curt termini.....	233
(29) Parts vinculades.....	234
(30) Compromisos i contingències.....	235
(31) Informació segmentada.....	235
(32) Fets posteriors al tancament.....	239
(33) Diligència de signatures.....	240

Índex de gràfics i taules

Gràfic 1: Evolució del nombre d'assalariats 2021 a 2023.....	78
Gràfic 2: Evolució mensual del nombre d'assalariats 2012 a 2023.....	82
Gràfic 3: Evolució del nombre d'assalariats	83
Gràfic 4: Evolució del nombre de comptes propis 2012 a 2023.....	86
Gràfic 5: Evolució del nombre de comptes propis.....	87
Gràfic 6: Evolució del nombre d'assegurats indirectes 2012 a 2023	88
Gràfic 7: Evolució del nombre d'assegurats indirectes.....	89
Gràfic 8: Evolució del nombre de pensionistes de la branca jubilació 2012 a 2023.....	90
Gràfic 9: Evolució del nombre de pensionistes branca jubilació.....	91
Gràfic 10: Evolució del nombre de pensionistes de la branca general 2012 a 2023.....	92
Gràfic 11: Evolució del nombre de pensionistes Branca general	93
Gràfic 12: Evolució de la taxa de dependència 2012 a 2023	94
Gràfic 13: Evolució de la taxa de dependència.....	95
Gràfic 14: Distribució de la despesa per percentils de població	100
Gràfic 15: Comparatiu de la distribució per rang d'edat.....	101
Gràfic 16: Despesa per càpita, per rang d'edat.....	102
Gràfic 17: Comparatiu de la distribució per rang d'edat.....	103
Gràfic 18: Comparatiu de la distribució per règim	104
Gràfic 19: Despesa per càpita, per règim	105
Gràfic 20: Durada mitjana dels aturs per patologia- Risc malaltia.....	111
Gràfic 21: Durada mitjana dels aturs per patologia- Risc accident.....	114
Gràfic 22: Evolució aturs vigents per durada	115
Gràfic 23: Evolució aturs vigents per durada (sense covid)	115
Gràfic 24: Nombre d'assalariats en incapacitat temporal.....	119
Gràfic 25: Nombre de comptes propis en incapacitat temporal.....	121
Gràfic 26: Evolució dels capitals jubilació.....	124
Gràfic 27: Evolució acumulada dels capitals jubilació	125
Gràfic 28: Distribució segons import pensions vellesa	128
Gràfic 29: Distribució segons import pensions vellesa per residència.....	128
Gràfic 30: Distribució pensions de vellesa, segons anys cotitzats	129
Gràfic 31: Distribució segons import pensions invalidesa malaltia per residència.....	130
Gràfic 32: Distribució segons import pensions invalidesa del risc laboral per residència.....	131
Gràfic 33: Piràmide de les pensions de vellesa.....	134
Gràfic 34: Piràmide d'edats de les persones amb punts de jubilació adquirits i no cobrats.....	136
Gràfic 35: Distribució per edat i sexe del nombre de punts de jubilació adquirits i no cobrats.....	138
Gràfic 36: Evolució del nombre de tràmits websevice	140
Gràfic 37: Nombre de volants de desplaçament emesos per tipus de suport.....	142

Taula 1: Evolució del nombre d'assalariats 2021 a 2023	78
Taula 2: Evolució del nombre d'assalariats per sector d'activitat 2021 a 2023	79
Taula 3: Evolució del nombre d'assalariats per gènere 2021 a 2023	80
Taula 4: Nombre d'assalariats per sector d'activitat i gènere	81
Taula 5: Nombre de comptes propis per sector d'activitat.....	84
Taula 6: Nombre de comptes propis per sector d'activitat i gènere.....	85
Taula 7: Evolució del nombre d'assegurats com a règims especials	96
Taula 8: Evolució del nombre d'assegurats en altres situacions	96
Taula 9: Evolució dels demandants de 100% per tipus, a 31 de desembre	98
Taula 10: Despesa associada a les demandes de 100% vigents.....	99
Taula 11: Despesa per càpita segons règim de l'assegurat amb despesa	105
Taula 12: Distribució de la despesa reemborsada per país i especialitat 2021-23	107
Taula 13: Evolució del nombre d'actes de consulta	108
Taula 14: Evolució dels actes dels auxiliars mèdics.....	108
Taula 15: Durada mitjana dels aturs per patologia– risc malaltia	109
Taula 16: Evolució de la durada mitjana dels aturs per patologia- risc malaltia ...	110
Taula 17: Durada mitjana dels aturs per patologia – risc accident	112
Taula 18: Evolució de la durada mitjana dels aturs per patologia- risc accident ...	113
Taula 19: Aturs vigents per durada	115
Taula 20: Evolució prestacions de maternitat per tipus de part.....	116
Taula 21: Variació prestacions de maternitat per tipus de part.....	117
Taula 22: Nombre d'assalariats en incapacitat temporal.....	118
Taula 23: Nombre de comptes propis en incapacitat temporal.....	120
Taula 24: Nombre de pensionistes per tipus 2021-2023	122
Taula 25: Nombre i import mitjà dels capitals de jubilació.....	123
Taula 26: Nombre de pensions branca jubilació, desembre 2023.....	126
Taula 27: Nombre de pensions branca general, desembre 2023.....	127
Taula 28: Resum del nombre de pensions per tipus, desembre 2023	127
Taula 29: Distribució pensions de vellesa per residència.....	129
Taula 30: Distribució pensions de vellesa per anys cotitzats	129
Taula 31: Distribució pensions d'invalidesa malaltia per residència	130
Taula 32: Distribució pensions d'invalidesa del risc laboral per residència	131
Taula 33: Moviment de pensions branca jubilació.....	132
Taula 34: Moviment de pensions branca general.....	132
Taula 35: Nombre de pensionats vellesa	133
Taula 36: Import mitjà pensió de vellesa	133
Taula 37: Distribució per edat i sexe del nombre de persones amb punts de jubilació	135
Taula 38: Distribució per edat i sexe del nombre de punts de jubilació pendents de cobrament	137
Taula 39: Detall tràmits webservice.....	139
Taula 40: Volants de desplaçament emesos per tipus de suport	141

VOLUM I

MEMÒRIA DE GESTIÓ I ESTADÍSTIQUES

PART I: INTRODUCCIÓ

1. La Caixa Andorrana de Seguretat Social (CASS)

La Caixa Andorrana de Seguretat Social és l'organisme que administra el règim andorrà de seguretat social, creat l'any 1966 per Decret del Consell General.

El 3 d'octubre del 2008, el Consell General va aprovar la Llei 17/2008, de la seguretat social que va entrar en vigor l'1 de novembre del 2009. Aquesta Llei ha estat modificada per lleis posteriors, Llei 18/2014, Llei 6/2019 i Llei 9/2019 i les consecutives lleis de pressupost 18/2019, 02/2020, 18/2020, 04/2022 i 13/2023.

El sistema andorrà de seguretat social s'estructura en dues branques:

- La Branca General cobreix les prestacions de reembossament, d'incapacitat temporal, de maternitat, de paternitat, de risc durant l'embaràs, d'invalidesa, de capital per defunció i les pensions d'orfenesa.
- La Branca Jubilació cobreix prestacions econòmiques destinades a retribuir drets per jubilació i està integrada per la pensió de jubilació i les pensions de viduïtat temporals i vitalícies.

Cada una de les branques té les seves pròpies fonts de finançament, i no es poden fer transferències de fons entre branques.

La Branca General es finança principalment amb les cotitzacions, i és el Govern qui finança el dèficit generat. Les necessitats de finançament pressupostari 2023 cursades a Govern han estat de 30.007.390,48 d'euros.

La Branca Jubilació diferencia les prestacions contributives de les no contributives. Les prestacions considerades contributives s'han finançat mitjançant els ingressos per cotitzacions. Les pensions no contributives es financen a través de transferències de Govern. El flux net de caixa positiu generat ha estat de 33.379.371,60 euros.

Els excedents de cotitzacions que es generen a la Branca Jubilació de la CASS s'aporten al Fons de reserva de jubilació, que els gestiona amb la vocació de preservar el poder adquisitiu del seu patrimoni. El Fons de reserva de jubilació és una entitat de dret públic creada per la Llei 6/2015, del 15 de gener del Fons de reserva de jubilació, amb patrimoni i personalitat jurídica pròpia, i plena capacitat d'obrar, públicament i privadament, amb independència de l'Administració General, per al desenvolupament de les funcions que li són atribuïdes per Llei. L'1 de gener 2016, en virtut de la Llei 6/2015, la CASS procedeix a la separació i traspàs dels actius que conformen el patrimoni propi del Fons.

2. Evolució dels principals indicadors

L'exercici 2023 és continuista. La dinàmica de creixement del 2022 es manté en un context macroeconòmic canviant i condicionat encara pels conflictes geopolítics que influeixen en l'evolució de les economies domèstiques d'Europa.

Els factors exògens, com la crisi energètica, l'increment dels tipus d'interès i l'evolució alcista dels preus al consum, que condicionen tots els països de l'entorn, s'afegeixen els factors domèstics d'Andorra com la inflació subjacent persistent i l'escassetat d'habitatge assequible, a causa del ràpid creixement de la població i de la recuperació econòmica, que afecta de manera desmesurada a les famílies i treballadors d'ingressos més baixos.

Malgrat els riscos esmentats, l'economia andorrana es mostra resilient i manté un creixement del PIB real de fins al 2,3%¹, gràcies al rècord de visitants i la vivesa del sector serveis, immobiliari i de la construcció, que tot i ser dinamitzadors del teixit socioeconòmic andorrà, ja planteja a les autoritats reptes de sostenibilitat ambiental, d'assequibilitat de l'habitatge per a la població treballadora resident i de competitivitat a mig termini.

Pel que fa a la seguretat social, l'increment de població activa augmenta la pressió sobre la demanda de recursos sanitaris, que després de la pandèmia, ja van assolir nivells més alts respecte a exercicis previs. Les creixents necessitats de finançament de la despesa sanitària i social s'han disparat i fan inajornable la revisió d'importants elements del sistema sanitari andorrà a fi de garantir la seva sostenibilitat.

En matèria de pensions, l'estudi actuarial realitzat durant l'any 2021 manté la tendència cap a un progressiu deteriorament del finançament i la necessitat de continuar realitzant reformes i ajustos periòdics del sistema de pensions, per tal de millorar la sostenibilitat del sistema actual.

Els excedents de la Branca Jubilació de l'any 2023 han estat transferits al Fons de reserva de jubilació, entitat parapública que té com a objecte la gestió del patrimoni dels beneficiaris de la Branca Jubilació de la seguretat social andorrana, en la seva modalitat contributiva.

El 2021 es va crear la Comissió especial de seguiment de la CASS i per a la sostenibilitat del sistema de pensions per fomentar el debat parlamentari de les importants mesures a adoptar en el model actual. El 2022, els diferents membres de la Comissió han prosseguit la seva activitat per a la formulació de propostes per garantir la sostenibilitat del sistema de pensions, tot i que no han transcendit públicament els detalls. El 2023, organismes internacionals com l'FMI destaquen l'adaptabilitat de l'economia andorrana que li permet superar les tensions, però la

¹https://sig.govern.ad/SIGDDE.Public/Files/Documents/Notes_prensa_noticies/A090_20231211_A.pdf
A090. Previsions macroeconòmiques. Període 2023-2028, de 2023-2028 Data de publicació 11/12/2023 a www.estadistica.ad

necessitat urgent de prendre mesures per a la sostenibilitat de les pensions, la despesa de les quals, en proporció al PIB, representen un dels majors augments de la regió i poden causar una dinàmica insostenible per a la Seguretat Social Andorrana.

Indicadors de la Seguretat Social Andorrana

1. Població activa cotitzant:

Evolució mensual d'assalariats en l'exercici 2023

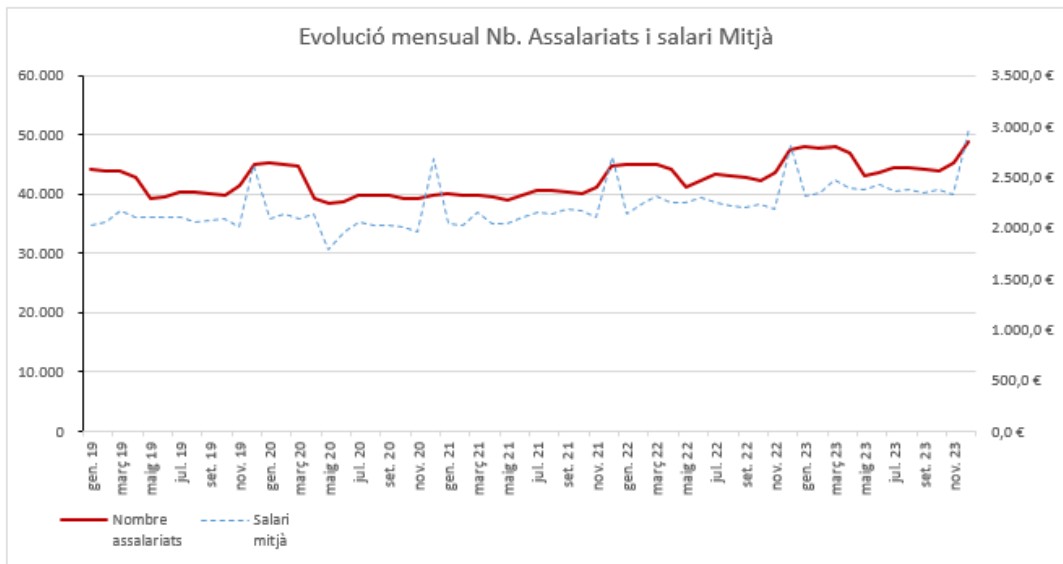
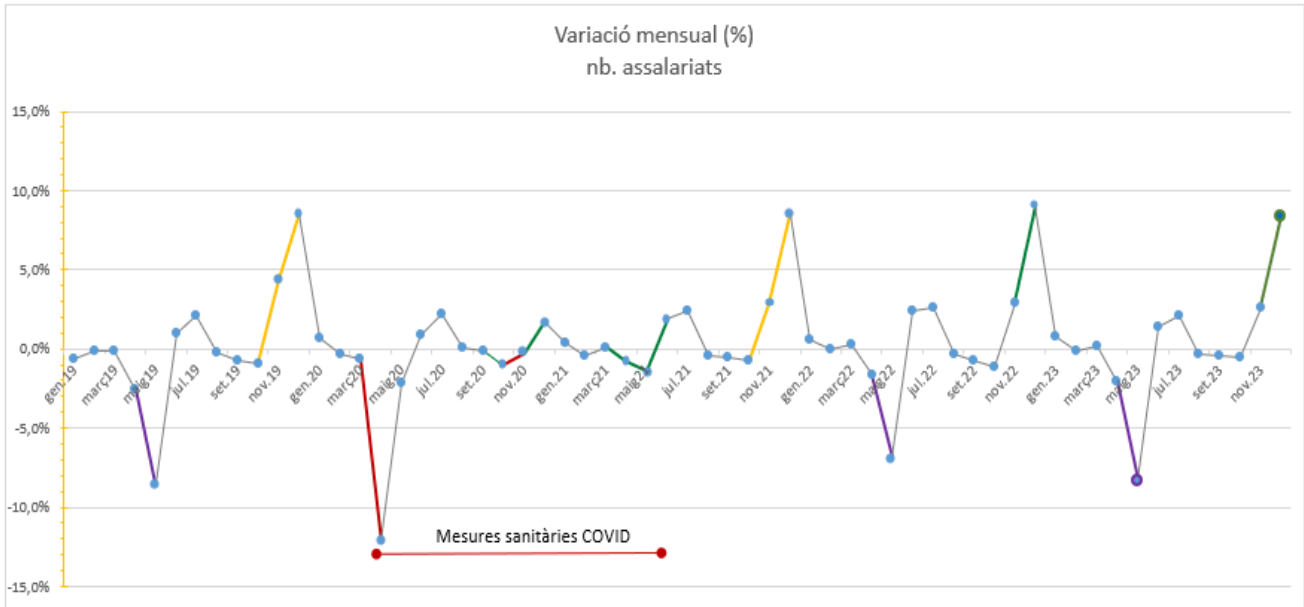
L'evolució de població contribuent al sistema de seguretat ha experimentat un creixement menor respecte de la forta recuperació de 2022, amb una mitjana de mensual d'assalariats d'un 4,5% respecte a l'exercici 2022.

En la temporada de turisme d'hivern, de gener 2023 a abril de 2023, s'arriba a increments del 6,5% de mitjana mensual d'assalariats, que es refreda i normalitza respecte del període gener 2022 a abril de 2022 amb increments mitjans del 12,4% pel que fa a les incorporacions d'assalariats en el mercat laboral.

	2020		2021		2022		2023		Variació 2020/19		Variació 2021/20		Variació 2022/21		Variació 2023/22	
	Nombre assalariats (1)	Salari mitjà (2)	Nombre assalariats (1)	Salari mitjà (2)	Nombre assalariats (1)	Salari mitjà (2)	Nombre assalariats (1)	Salari mitjà (2)	Nombre assalariats	Salari mitjà	Nombre assalariats	Salari mitjà	Nombre assalariats	Salari mitjà	Nombre assalariats	Salari mitjà
GEN	45.236	2.083,27 €	39.940	2.033,47 €	44.851	2.143,68 €	47.882	2.305,71 €	2,8%	2,5%	-11,7%	-2,4%	12,3%	5,4%	6,8%	7,6%
FEB	45.072	2.141,67 €	39.776	2.023,41 €	44.852	2.230,82 €	47.822	2.340,79 €	2,5%	4,5%	-11,8%	-5,5%	12,8%	10,3%	6,6%	4,9%
MAR	44.769	2.096,03 €	39.810	2.156,56 €	44.963	2.308,92 €	47.911	2.464,93 €	2,0%	-3,2%	-11,1%	2,9%	12,9%	7,1%	6,6%	6,8%
ABR	39.296	2.133,37 €	39.508	2.042,62 €	44.228	2.253,76 €	46.944	2.397,51 €	-8,2%	1,1%	0,8%	-4,3%	11,9%	10,3%	6,1%	6,4%
MAI	38.445	1.779,74 €	38.942	2.047,93 €	41.181	2.250,77 €	43.037	2.379,37 €	-1,8%	-15,5%	1,3%	15,1%	5,7%	9,9%	4,5%	5,7%
JUN	38.787	1.961,51 €	39.673	2.099,86 €	42.185	2.291,11 €	43.636	2.424,56 €	-1,9%	-7,0%	2,7%	7,1%	6,3%	9,1%	3,4%	5,8%
JUL	39.650	2.050,67 €	40.630	2.158,96 €	43.268	2.243,26 €	44.530	2.359,47 €	-1,8%	-2,3%	2,5%	5,3%	6,5%	3,9%	2,9%	5,2%
AGO	39.686	2.017,55 €	40.461	2.129,98 €	43.126	2.222,49 €	44.375	2.370,90 €	-1,5%	-2,2%	2,9%	5,6%	6,6%	4,3%	2,9%	6,7%
SEP	39.639	2.027,20 €	40.232	2.184,74 €	42.832	2.205,92 €	44.170	2.349,74 €	-0,9%	-2,0%	1,5%	7,8%	6,5%	1,0%	3,1%	6,5%
OCT	39.241	2.009,58 €	39.955	2.167,37 €	42.324	2.225,53 €	43.945	2.368,24 €	-1,0%	-3,7%	1,8%	7,9%	5,9%	2,7%	3,8%	6,4%
NOV	39.133	1.958,78 €	41.114	2.098,79 €	43.548	2.186,36 €	45.101	2.326,51 €	-5,4%	-2,3%	5,1%	7,1%	5,9%	4,2%	3,6%	6,4%
DES	39.779	2.676,48 €	44.582	2.701,58 €	47.487	2.800,55 €	48.888	2.982,72 €	-11,5%	2,6%	12,1%	0,9%	6,5%	3,7%	3,0%	6,5%
Total	48.970	2.081,26 €	49.238	2.158,40 €	54.504	2.284,67 €	56.453	2.426,70 €	-4,8%	-2,3%	0,5%	3,7%	10,7%	5,9%	3,6%	6,2%
Mitjana	40.728		40.385		43.737		45.687		-2,3%		-0,8%		8,3%		4,5%	

Variacions promig mensuals	Variació 2020/19		Variació 2021/20		Variació 2022/21		Variació 2023/22	
	Nombre assalariats	Salari mitjà	Nombre assalariats	Salari mitjà	Nombre assalariats	Salari mitjà	Nombre assalariats	Salari mitjà
Període: Gener - Abril	-0,2%	1,2%	-8,5%	-2,3%	12,5%	8,3%	6,5%	6,4%
Període: Maig - Desembre	-3,2%	-4,1%	3,6%	7,1%	6,2%	4,8%	3,4%	6,2%

Com es constata en la gràfica següent, les variacions intermensuals mantenen el cicle d'exercicis anteriors a la pandèmia, i mostren un dinamisme més atenuat respecte a l'exercici 2022, i anàleg a l'exercici 2019 i anteriors.



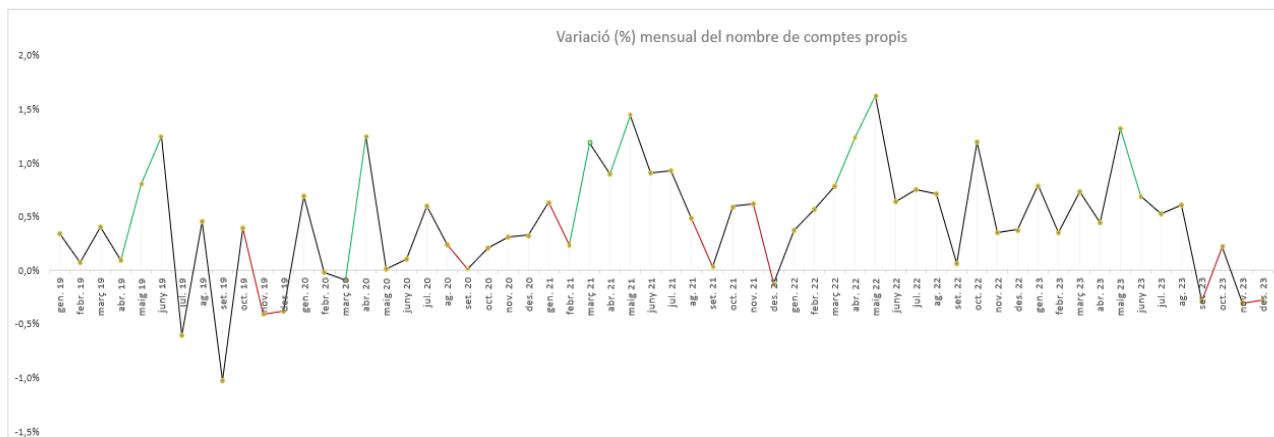
Evolució mensual de comptes propis en l'exercici 2023

El col·lectiu de persones que realitzen una activitat per compte propi manté un creixement rellevant, la mitjana mensual és del voltant de 7,4% per a l'exercici 2023, tot i que experimenta un alentiment a partir del segon trimestre del 2023 i un 1% menys que l'exercici 2022.

Nombre comptes propis	2020	2021	2022	2023	% Variació 2020/19	% Variació 2021/20	% Variació 2022/21	% Variació 2023/22	Variació en Nb. comptes propis 2020/19	Variació en Nb. comptes propis 2021/20	Variació en Nb. comptes propis 2022/21	Variació en Nb. comptes propis 2023/21
GEN	6.579	6.821	7.366	8.058	1,6%	3,7%	8,0%	9,4%	103	242	545	692
FEB	6.579	6.837	7.410	8.086	1,5%	3,9%	8,4%	9,1%	98	258	573	676
MAR	6.576	6.917	7.467	8.145	1,1%	5,2%	8,0%	9,1%	69	341	550	678
ABR	6.658	6.979	7.562	8.181	2,2%	4,8%	8,4%	8,2%	145	321	583	619
MAI	6.659	7.083	7.687	8.289	1,4%	6,4%	8,5%	7,8%	94	424	604	602
JUN	6.665	7.149	7.743	8.346	0,3%	7,3%	8,3%	7,8%	18	484	594	603
JUL	6.704	7.216	7.801	8.390	1,5%	7,6%	8,1%	7,6%	97	512	585	589
AGO	6.720	7.252	7.857	8.441	1,3%	7,9%	8,3%	7,4%	83	532	605	584
SEP	6.721	7.254	7.864	8.417	2,3%	7,9%	8,4%	7,0%	152	533	610	553
OCT	6.735	7.296	7.958	8.435	2,1%	8,3%	9,1%	6,0%	140	561	662	477
NOV	6.755	7.345	7.979	8.409	2,8%	8,7%	8,6%	5,4%	187	590	634	430
DES	6.777	7.335	8.010	8.386	3,6%	8,2%	9,2%	4,7%	234	558	675	376
Mitjana mensual	6.677	7.124	7.725	8.299	1,8%	6,7%	8,4%	7,4%	118	446	602	573

Nota: En la sèrie mensual, els assegurats actius es tracten una única vegada, l'assignació del règim es fa en funció de la base de cotització (s'imputa el règim, assalariat o compte propi) que sigui superior. D'aquesta manera, si els assegurats són alhora assalariats i compte propi, figuren en el col·lectiu on tenen l'activitat principal. Hi ha uns 625 assegurats que compleixen aquesta casuística.

Com es constata en la gràfica següent, les variacions intermensuals mostren un perfil irregular, si bé s'aprecien major nombre d'incorporacions en el període de març a juliol.



Distribució per bases de cotització calculada en funció dels ingressos

Bases segons coeficients per renda neta i xifra negoci	% Pes	Nb. Comptes propis desembre 2021	% Pes	Nb. Comptes propis desembre 2022	% Pes	Nb. Comptes propis desembre 2023	% Pes	% Variació 2021/20	% Variació 2022/21	% Variació 2023/22
25,0%	3%	225	3%	212	2%	238	3%	0,4%	5,8%	12,3%
50,0%	15%	1.225	15%	1.100	13%	1.033	11%	10,7%	-10,2%	-6,1%
62,5%	2%	159	2%	180	2%	180	2%	17,8%	13,2%	0,0%
75,0%	2%	162	2%	164	2%	181	2%	10,5%	11,2%	10,4%
100,0%	64%	5.160	65%	5.863	68%	5.968	66%	8,5%	13,6%	1,8%
125,0%	8%	648	8%	714	8%	760	8%	6,9%	10,2%	6,4%
137,5%	6%	395	5%	429	5%	651	7%	-5,5%	8,6%	51,7%
	100%	7.974	100%	8.662	100%	9.011	100%	7,4%	8,6%	4,0%

Index SGMM	0,8%	2.081,26 €	-2,3%	2.158,40 €	3,7%	2.284,67 €	5,9%
Index Salari Minim	3,1%	1.121,47 €	3,5%	1.201,20 €	7,1%	1.286,13 €	7,1%

Nota: Es tracta de tots els assegurats que han figurat en el col·lectiu de comptes propis en algun moment. (veure taula 8, estadístiques)

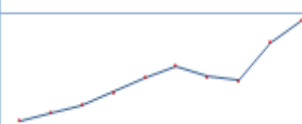
Evolució Bases segons coeficients per renda neta i xifra negoci	Base mensual 2021	Base mensual 2022	Base mensual 2023	Cotització mensual 2021	Cotització mensual 2022	Cotització mensual 2023
25,0%	520,32 €	539,60 €	571,17 €	114,47 €	118,71 €	125,66 €
50,0%	1.040,63 €	1.079,20 €	1.142,34 €	228,94 €	237,42 €	251,31 €
62,5%	1.300,79 €	1.349,00 €	1.427,92 €	286,17 €	296,78 €	314,14 €
75,0%	1.560,95 €	1.618,80 €	1.713,50 €	343,41 €	356,14 €	376,97 €
100,0%	2.081,26 €	2.158,40 €	2.284,67 €	457,88 €	474,85 €	502,63 €
125,0%	2.601,58 €	2.698,00 €	2.855,84 €	572,35 €	593,56 €	628,28 €
137,5%	2.861,73 €	2.967,80 €	3.141,42 €	629,58 €	652,92 €	691,11 €

Evolució interanual per règims

Per règims es destaquen els indicadors següents:

a. Assalariats:

La mitjana del nombre d'assalariats de l'any 2023 creix un 4,5% en relació a l'any anterior. Els creixements anuals experimentats durant els períodes 2022 i 2023, recuperen la taxa interanual mitjana de creixement del 2,5% perduda durant els anys 2020 i 2021.

Mitjana de nombre d'assalariats	2014	2015	2016	2017	2018	2019	2020	2021	2022	2023
	36.846	37.566	38.254	39.389	40.686	41.670	40.719	40.385	43.737	45.687
	0,7%	2,0%	1,8%	3,0%	3,3%	2,4%	-2,3%	-0,8%	8,3%	4,5%

Per sectors d'activitat la distribució és:

Sectors d'activitat	2020		2021		2022		2023		Variació 2022/21		Variació 2023/22		Evolució 5, 2019 - 2023	Inc Net Nb Assal 2023 vs 2022	Inc Net Nb Assal 2022 vs 2021	Inc Net Nb Assal 2021 vs 2020	Inc Net Nb Assal 2020 vs 2019
	Nombre assalariats (1)	Salari mitjà (2)	Nombre assalariats (1)	Salari mitjà (2)	Nombre assalariats (1)	Salari mitjà (2)	Nombre assalariats (1)	Salari mitjà (2)	Nombre assalariats	Salari mitjà	Nombre assalariats	Salari mitjà					
AGRICULTURA RAMADERIA CAÇA I SILVICULTURA.	225	1.530,90	255	1.560,20	262	1.648,70	268	1.791,60	2,7%	5,7%	2,3%	8,7%	21	6	7	30	-22
INDÚSTRIES EXTRACTIVES.	1	2.481,70	2	2.590,20	1	3.122,20	1	3.669,90	-50,0%	20,5%	0,0%	17,5%	0	0	-1	1	0
INDÚSTRIES MANUFACTURERES.	2.119	2.041,80	2.219	2.189,90	2.328	2.327,50	2.337	2.523,70	4,9%	6,3%	0,4%	8,4%	163	9	109	100	-55
PRODUCCIÓ I DISTRIBUCIÓ D'ENERGIA ELÈCTRICA.	198	3.321,10	200	3.488,20	206	3.583,30	218	3.893,70	3,0%	2,7%	5,8%	8,7%	4	12	6	2	-16
CONSTRUCCIÓ.	4.593	2.097,70	4.996	2.228,10	5.304	2.386,70	5.499	2.569,50	6,2%	7,1%	3,7%	7,7%	997	195	308	403	91
COMERÇ I REPARACIÓ DE VEHICLES DE MOTOR.	11.656	1.766,30	11.554	1.848,00	12.852	1.998,30	13.154	2.110,90	11,2%	8,1%	2,3%	5,6%	598	302	1.298	-102	-900
HOTELERIA.	8.116	1.382,70	8.078	1.450,70	10.351	1.716,90	10.569	1.826,50	28,1%	18,3%	2,1%	6,4%	358	218	2.273	-38	-2.095
TRANSPORT, ENMAGATZEMATGE I COMUNICACIONS.	1.750	2.189,60	1.663	2.291,90	1.883	2.501,40	1.984	2.652,90	13,2%	9,1%	5,4%	6,1%	63	101	220	-87	-171
SISTEMA FINANCER.	2.006	4.579,00	1.981	4.638,80	2.063	4.738,90	1.993	4.810,30	4,1%	2,2%	-3,4%	1,5%	-74	-70	82	-25	-61
ACTIVITATS IMMOBIILIÀRES I DE LLOGUER.	8.484	1.976,50	8.611	2.064,80	9.790	2.184,00	10.820	2.308,30	13,7%	5,8%	10,5%	5,7%	2.117	1.030	1.179	147	-239
ADMINISTRACIÓ PÚBLICA DEFENSA I SEURETAT SOCIAL (*)	5.451	2.679,30	5.575	2.702,90	5.574	2.800,70	5.685	3.057,10	0,0%	3,6%	2,0%	9,2%	297	111	-1	124	63
EDUCACIÓ.	810	2.253,40	896	2.285,70	909	2.339,30	942	2.517,30	1,5%	3,2%	3,6%	7,6%	136	33	13	86	4
ACTIVITATS SANITÀRIES I VETERINÀRIES (**)	2.989	2.296,80	3.199	2.361,50	3.258	2.450,00	3.374	2.667,40	1,8%	3,7%	3,6%	8,9%	555	116	59	210	170
ALTRES ACTIVITATS SOCIALS I DE SERVEIS PRESTATS.	5.739	1.794,80	5.920	1.743,10	7.056	1.998,20	6.909	2.117,20	19,2%	14,6%	-2,1%	6,0%	399	-147	1.136	181	-771
LLARS QUE OCUPEN PERSONAL DOMÈSTIC.	1.232	1.372,10	1.183	1.407,60	1.152	1.500,40	1.126	1.644,10	-2,6%	6,6%	-2,3%	9,6%	-82	-26	-31	-49	24
ORGANISMES EXTRATERRITORIALS.	13	2.682,70	12	2.761,70	13	2.813,20	14	2.978,10	8,3%	1,9%	7,7%	5,9%	0	1	1	-1	-1
TREBALL DOMÈSTIC A LA COMUNITAT.	297	1.291,40	266	1.310,90	239	1.379,20	236	1.523,60	-10,2%	5,2%	-1,3%	10,5%	-31	-3	-27	-31	30
Altres (*)	209	971,4	237	1.065,6	121	1.035,5	61	1.150,7	-48,9%	-2,8%	-49,6%	11,1%	-78	-60	-116	28	70
TOTAL	48.968	2.081,30	49.238	2.158,40	54.504	2.284,70	56.453	2.426,70	10,7%	5,9%	3,6%	6,2%	4.999	1.949	5.266	270	-2.486

Per sectors, en el període de 2019 al 2023, l'evolució dels assalariats revela la recuperació total en activitats orientades a l'oci i logística del turisme, especialment, es constata un increment notable d'assalariats en professions relacionades amb la construcció, immobiliària i de serveis complementaris i de lloguer. Després de la forta recuperació experimentada el 2022, els creixements es temperen, destacant:

- **Comerç (G):** S'inclou la comercialització de béns de consum a l'engròs i al detall.

En l'exercici 2023, el sector encapçala el volum d'assalariats de l'economia andorrana, que integra el 23,3% de la força de treball assalariat, i millora el nombre d'assalariats un 2,3% respecte a 2022.

- **Hoteleria (H):** S'inclou l'activitat hotelera, d'apartaments turístics, restauració i establiments d'oci.

En l'exercici 2023, representa el 18,7% de la força de treball assalariat. Es recupera el nombre d'assalariats en un 2,1% respecte a 2022.

- **Transport, emmagatzematge i comunicacions (I):** S'inclou l'activitat d'agències de viatges, transports de viatgers i de mercaderies, transitaris, aparcaments i comunicacions postals i telecomunicacions.

En l'exercici 2023, representa el 3,5% de la força de treball assalariat. Es recupera el nombre d'assalariats en un 5,4% respecte a 2022.

- **Altres activitats socials i de serveis prestats a la comunitat (O):** S'integren activitats socials, associacions, cultura, espectacles i esports i de cura personal.

En l'exercici 2023, representa el 12,2% de la força de treball assalariat. Disminueix el nombre d'assalariats en un 2,1% respecte a 2022.

Aquests sectors esmentats representen el 57,7% de la força de treball assalariat al 2023 i consoliden la seva recuperació amb 1.418 assalariats, un 4,6% més respecte a l'exercici 2019.

Altres sectors de serveis i d'indústria que destaquen i han crescut el seu dinamisme durant els 5 últims exercicis són:

- **Sector Activitats Immobiliàries i de lloguer, serveis empresarials (K):** Aquest sector engloba activitats relacionades amb la comercialització de béns immobles, béns mobles i una àmplia varietat de serveis empresarials i professionals liberals.

En l'exercici 2023, representa el 19,2% de la força de treball assalariat. Es recupera el nombre d'assalariats en un 10,5% respecte a 2022, i representa una disminució de 3,2 punts respecte de l'exercici 2021.

- **Construcció (F):** S'integren activitats relacionades amb la construcció d'edificis, obres, demolicions i excavacions, perforacions i sondeigs,

instal·lacions elèctriques, fusteria, metàl·lics, guix i pintures, treballs d'acabament d'edificis i obres i altres activitats auxiliars de la construcció.

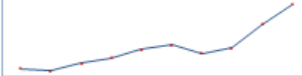
En l'exercici 2023, representa el 9,7% de la força de treball assalariat. El nombre d'assalariats creix en un 3,7% respecte a 2022, minora a la meitat el creixement experimentat el 2021. En comparació amb exercicis anteriors és un dels sectors on l'activitat ha mantingut el seu dinamisme, fins i tot durant la pandèmia.

En conclusió, sobresurt el destacat creixement del nombre d'assalariats del sector de la construcció i d'activitats immobiliàries i de lloguer, amb un increment de 3,7% i 10,5%, respecte al 2022, amb un increment net d'assalariats de 195 i 1.030, respectivament. Els sectors d'activitat relacionats amb el turisme consoliden la seva recuperació i temperen els creixements a nivells pre-pandèmia. El sector financer decreix en un 3,4% el nombre d'assalariats conseqüència dels processos de concentració bancària i d'internacionalització. Pel que fa a la resta de sectors, els creixements són més moderats o bé menys representatius tenint en compte el seu pes específic en el conjunt d'activitats.

Quant als salaris mitjans per sectors, l'increment d'activitat, la tensió inflacionària, la translació generalitzada d'un IPC del 7,1% a les retribucions laborals i als salaris mínims², fan pujar la seva evolució, situant-se al voltant del 6,2% global. Per sectors, els relacionats amb el turisme representen un augment dels salaris mitjans, 6,4% per a l'hoteleria, 6,1% per al transport i 5,6% per al comerç, 1,1% per sota de l'IPC de 2023. Els sectors de construcció i activitats immobiliàries i altres serveis empresarials experimenten un increment en salaris mitjans d'un 7,7% i un 5,7% respectivament.


Amb referència a l'evolució de la massa salarial – veure quadre a 10 anys – es pot observar que l'any 2023 es produeix un increment de 10,8% respecte a 2022, per un import d'1,266 milions d'euros. En termes d'evolució, aquest indicador expressa la fermesa del creixement mitjà anual dels últims 2 anys, millor que la mitjana del 4,4% del període 2016 – 2019 abans que es produís la crisi sanitària.

² Decret 13/2022 del 12 de gener del 2022, increment del 3,3% del salari mínim amb efecte a partir de l'1 de gener, i Decret 190/2022, del 11 de maig del 2022, increment d'un 3,67% amb efecte a partir de l'1 de maig de 2022.
Decret 8/2023, de l'11-1-2023, de fixació del salari mínim horari interprofessional per a l'any 2023, increment d'un 7,1%

Massa salarial Milers €	2014	2015	2016	2017	2018	2019	2020	2021	2022	2023
	865.187	853.594	899.314	933.845	984.459	1.012.351	959.244	991.960	1.142.568	1.266.182
	3,6%	-1,3%	5,4%	3,8%	5,4%	2,8%	-5,2%	3,4%	15,2%	10,8%

Compte propis:

El mes de desembre 2023, el nombre de comptes propis ha augmentat un 4,9% en relació a l'exercici anterior.

Comptes propis - mes desembre -	2014	2015	2016	2017	2018	2019	2020	2021	2022	2023
	5.233	5.527	5.866	6.223	6.454	6.543	6.785	7.334	7.995	8.386
	5,8%	5,6%	6,1%	6,1%	3,7%	1,4%	3,7%	8,1%	9,0%	4,9%

(¹) juliol 2013 finalitza la moratòria d'afiliació d'administradors, titulars de comerç i professionals liberals en actiu abans la Llei 17/2008

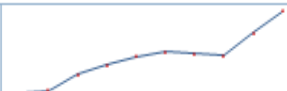
(²) setembre 2019 entra en vigor la normativa de modificació del règim de cotització de les persones que treballen per compte propi Llei 9/2019, del 7 de febrer.

(*) abril 2020, mesures excepcionals i urgents de suport a l'emprenedor mitjançant prestacions directes igual al salari mínim i altres de suspensió i reducció de la cotització a la CASS sense pèrdua de drets pel que fa a les prestacions de reemborsament o econòmiques.

Dades de recaptació:

i. Cotitzacions dels assalariats

Durant l'exercici, els ingressos globals liquidats per cotitzacions dels assalariats actius l'any 2023 han estat superiors als de l'any 2022, un increment de l'11,9%, **que incorpora un IPC del 7,1%** per a l'exercici 2023.

Recaptació cotitzacions Milers €		2014	2015 ⁽¹⁾	2016 ⁽²⁾	2017 ⁽³⁾	2018	2019	2020 ⁽⁴⁾	2021 ⁽⁵⁾	2022	2023
Total		173.372	176.841	197.892	211.197	222.311	228.831	226.388	224.015	253.748	283.891
		1,5%	2,0%	11,9%	6,7%	5,3%	2,9%	-1,1%	-1,0%	13,3%	11,9%

(1) L'1 de març 2015 entra en vigor la modificació Llei 18/2014, del 24 de juliol, de modificació de la Llei 17/2008, del 3 d'octubre, de la seguretat social del percentatge de cotització de Branca General 8%, i Branca Jubilació 10% que afecta la distribució entre branques.

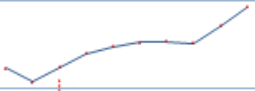
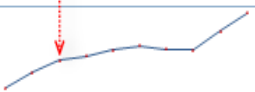
(2) L'1 d'abril 2016 entra en vigor la Llei de pressupost 2016 amb modificació en un 2% a l'alça de la cotització a la Branca General, que afecta les declaracions d'abril de recaptació del mes de maig.

(3) Important recaptació extraordinària de complements en espècies del sector financer al voltant de 2,1 milions d'euros.

(4) Llei 3/2020, de 23 de març, Llei 5/2020, de 18 d'abril, Llei 7/2020, de 25 maig, lleis que aproven mesures excepcionals i urgents per la situació d'emergència sanitària causada per la pandèmia del SARS-CoV-2

(5) Llei 16/2020, de 4 de desembre, Llei 17/2021, de 17 juny, Llei 34/2021, de 16 desembre, lleis mesures excepcionals i urgents per la situació d'emergència sanitària causada per la pandèmia del SARS-CoV-2.

Quant a la distribució per branques de la recaptació, destaca un increment del 12,0% en la Branca General, i d'un 11,8% la Branca Jubilació, i es deixen enrere les pèrdues en la recaptació de cotitzacions respecte als períodes 2020-2021, anys de vigència de diverses mesures excepcionals a conseqüència de l'emergència sanitària.

Recaptació cotitzacions Milers €		2014	2015 ⁽¹⁾	2016 ⁽²⁾	2017 ⁽³⁾	2018	2019	2020 ⁽⁴⁾	2021 ⁽⁵⁾	2022	2023
Total Branca general		86.668	76.597	87.319	97.068	102.258	105.304	105.648	104.255	117.123	131.197
		1,6%	-11,6%	14,0%	11,2%	5,3%	3,0%	0,3%	-1,3%	12,3%	12,0%
Total Branca jubilació		86.704	100.244	110.573	114.129	120.053	123.527	120.741	119.760	136.625	152.694
		1,4%	15,6%	10,3%	3,2%	5,2%	2,9%	-2,3%	-0,8%	14,1%	11,8%

(1) L'1 de març 2015 entra en vigor la modificació Llei 18/2014, del 24 de juliol, de modificació de la Llei 17/2008, del 3 d'octubre, de la seguretat social del percentatge de cotització de Branca General 8%, i Branca Jubilació 10% que afecta la distribució entre branques.


(2) L'1 d'abril 2016 entra en vigor la Llei de pressupost 2016 amb modificació en un 2% a l'alça de la cotització a la Branca General, que afecta les declaracions d'abril de recaptació del mes de maig.

(3) Important recaptació extraordinària de complements en espècies del sector financer al voltant de 2,1 milions d'euros.

(4) Llei 3/2020, de 23 de març, Llei 5/2020, de 18 d'abril, Llei 7/2020, de 25 maig, lleis que aproven mesures excepcionals i urgents per la situació d'emergència sanitària causada per la pandèmia del SARS-CoV-2

(5) Llei 16/2020, de 4 de desembre, Llei 17/2021, de 17 juny, Llei 34/2021, de 16 desembre, lleis mesures excepcionals i urgents per la situació d'emergència sanitària causada per la pandèmia del SARS-CoV-2.

Cotitzacions dels compte propis

Recaptació cotitzacions Milers €		2014	2015 ⁽¹⁾	2016 ⁽²⁾	2017 ⁽³⁾	2018	2019	2020 ⁽⁴⁾	2021 ⁽⁵⁾	2022	2023
Total		21.611	22.757	24.568	27.181	28.954	30.890	30.682	35.586	40.405	47.134
		5,8%	5,3%	8,0%	10,6%	6,5%	6,7%	-0,7%	16,0%	13,5%	16,7%

A partir de l'1 de juliol de l'any 2013 entra en vigor la Disposició transitòria de la Llei 9/2013 sobre afiliació obligatòria dels comptes propi no afiliats, d'abans de la Llei 17/2008

(1) L'1 de març 2015 entra en vigor la modificació Llei 18/2014, del 24 de juliol, de modificació de la Llei 17/2008, del 3 d'octubre, de la seguretat social del percentatge de cotització de Branca General 8%, i Branca Jubilació 10% que afecta la distribució entre branques.

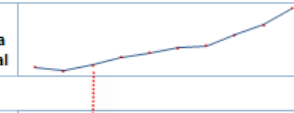
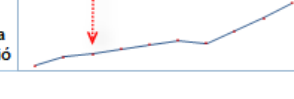
(2) L'1 d'abril 2016 entra en vigor la Llei de pressupost 2016 amb modificació en un 2% a l'alça de la cotització a la Branca General, que afecta les declaracions d'abril de recaptació del mes de maig.

(3) Important recaptació extraordinària de complements en espècies del sector financer al voltant de 2,1 milions d'euros.

(4) Llei 3/2020, de 23 de març, Llei 5/2020, de 18 d'abril, Llei 7/2020, de 25 maig, lleis que aproven mesures excepcionals i urgents per la situació d'emergència sanitària causada per la pandèmia del SARS-CoV-2

(5) Llei 16/2020, de 4 de desembre, Llei 17/2021, de 17 juny, Llei 34/2021, de 16 desembre, Lleis mesures excepcionals i urgents per la situació d'emergència sanitària causada per la pandèmia del SARS-CoV-2.

El creixement de l'afiliació per compte propi gràcies al creixement econòmic de l'exercici 2023 provoca un notable increment de l'afiliació per compte propi que es reflexa en la recaptació efectiva. La recaptació és globalment un 16,7% superior a la de l'exercici 2022. Per branques es distribueix com segueix:

Recaptació cotitzacions Milers €		2014	2015 ⁽¹⁾	2016 ⁽²⁾	2017 ⁽³⁾	2018	2019	2020 ⁽⁴⁾	2021 ⁽⁵⁾	2022	2023
Total Branca general		11.235	10.578	11.629	13.260	14.096	15.059	15.440	17.655	19.579	22.889
		7,6%	-5,8%	9,9%	14,0%	6,3%	6,8%	2,5%	14,3%	10,9%	16,9%
Total Branca jubilació		10.376	12.179	12.939	13.922	14.858	15.831	15.242	17.931	20.826	24.245
		3,9%	17,4%	6,2%	7,6%	6,7%	6,5%	-3,7%	17,6%	16,1%	16,4%

Despeses del sistema de seguretat social andorrà:

b. Evolució de les despeses de la Branca General

Les despeses en prestacions de la Branca General s'han liquidat per un import de 197,667 milions d'euros. En relació amb l'any 2022, aquestes despeses han augmentat un 7,8%. La seva distribució s'agrega segons les principals modalitats de cobertura:

- Prestacions de reembossament: l'execució ha estat de 127,951 milions d'euros, augmenta un 8,9% respecte a l'any 2022. Aquestes prestacions representen el 64,73% del total de la despesa liquidada per prestacions del sistema andorrà.
- Prestacions econòmiques: l'execució ha estat de 68,340 milions d'euros, augmenta un 5,9% respecte al 2022. Aquestes prestacions representen el 34,6% del total de la despesa liquidada per prestacions del sistema andorrà.

L'evolució dels últims 5 anys es mostra en el quadre següent:

Prestacions Branca General classificades per tipus de prestacions	gràfica d'evolució	2019	2020	2021	2022	2023	INC Exe.22/ Exe.21	INC Exe.23/ Exe.22	2021	2022	2023
Reemborsament Sanitari		101.002.758	96.070.073	109.782.070	117.457.511	127.951.628	7,0%	8,9%	61,8%	64,1%	64,7%
Prestacions Incapacitats temporals		34.023.442	43.841.746	39.378.448	36.892.337	39.196.161	-6,3%	6,2%	22,2%	20,1%	19,8%
Pensions Invalideses, Orfes i Defunció		19.314.379	19.765.555	19.578.856	20.228.703	21.318.702	3,3%	5,4%	11,0%	11,0%	10,8%
Cotitzacions patronal CASS		6.776.791	8.317.141	7.660.293	7.398.106	7.825.494	-3,4%	5,8%	4,3%	4,0%	4,0%
Altres prestacions de convenis		1.174.894	1.209.893	1.283.832	1.344.486	1.374.614	4,7%	2,2%	0,7%	0,7%	0,7%
total despesa de prestacions		162.292.264	169.204.408	177.683.499	183.321.143	197.666.599	3,2%	7,8%	100%	100%	100%

Evolució de la despesa per modalitat de cobertura 2019-2023

Es constata un destacable increment d'activitat sanitària, a tenor de l'increment de l'activitat econòmica, de la població assegurada i la significativa pujada d'IPC.

Prestacions de reembossament

En l'exercici 2023, el nou ordenament sanitari de la via preferent – en vigor l'1 de juliol del 2020 – es troba àmpliament desplegat, i es consolida el canal del tercer pagador per a col·lectius vulnerables com discapacitats i pensionistes.

Prestacions de reemborsament assistència sanitària	gràfica d'evolució	2019	2020	2021	2022	2023	INC Exe.22/ Exe.21	INC Exe.23/ Exe.22	2021	2022	2023
Reembossament malaltia		91.250.971	87.265.756	100.200.131	107.408.994	117.185.378	7,2%	9,1%	91,3%	91,4%	91,6%
Reembossament accident de treball		2.704.765	2.040.477	2.263.008	2.087.420	2.354.895	-7,8%	12,8%	2,1%	1,8%	1,8%
Reembossament maternitat		1.861.226	1.573.669	1.398.258	1.524.887	1.311.244	9,1%	-14,0%	1,3%	1,3%	1,0%
Complement Demandes 100%		5.185.796	3.352.336	3.734.721	4.014.822	4.321.924	7,5%	7,6%	3,4%	3,4%	3,4%
Complement al 100% rec.econòmics Insuficients		0	1.837.835	2.185.952	2.421.388	2.778.187	10,8%	14,7%	2,0%	2,1%	2,2%
Total despesa sanitària		101.002.758	96.070.073	109.782.070	117.457.511	127.951.628	7,0%	8,9%	100%	100%	100%

Destaquen les despeses liquidades relatives a la cobertura sanitària que experimenten un creixement en tots els perfils, molt especialment, en els perfils d'odontologia i pròtesis dentàries³, actes professionals que experimenten una revisió de preus, modificació de coeficients i noves lletres clau per la incorporació de nous serveis, seguits de les proves diagnòstiques, l'ortopèdia i el transport sanitari. En menor mesura, s'incrementa la despesa hospitalària, la farmàcia, els prestadors de salut i els auxiliars mèdics. El 2023 es produeix una novetat, la incorporació dels psicòlegs en la cartera de serveis i cobertura per part de la CASS

La despesa de centres hospitalaris i assistencials representa un 42,8% del total de la despesa sanitària amb un increment del 6,0% respecte a l'exercici anterior. El segueix la despesa en farmàcia, que representa el 13,1% del total reemborsat, i les prestacions de proves diagnòstiques – anàlisis, diagnòstic i radiologia – que representen un 19,2% de la despesa sanitària reemborsada amb un increment del 16,3%.

³ Decret 119/2023, del 8-3-2023, de modificació de les tarifes de responsabilitat dels actes mèdics, odontològics i dels auxiliars mèdics de la Caixa Andorrana de Seguretat Social. Revisió de lletres i indexació dels actes a l'IPC.

Decret 139/2023, del 29 de març del 2023 Decret 139/2023, del 29 de març del 2023, de modificació de l'annex del Reglament d'aplicació núm. 20, "Nomenclatura general d'actes professionals, procediments i pròtesis de la Caixa Andorrana de Seguretat Social", pel que fa als actes d'odontologia.

Prestacions econòmiques per incapacitat temporal

Es recupera la dinàmica de creixement vinculada a la forta represa econòmica, tot i observar una inèrcia per sota dels nivells pre-pandèmia. En l'exercici 2023, la despesa ha estat xifrada en 44,807 milions d'euros i creix un 6,2% respecte a l'exercici anterior, especialment el risc d'accident laboral.

Prestacions econòmiques incapacitats laborals	gràfica d'evolució	2019	2020	2021	2022	2023	INC	INC	INC	INC	2019	2020	2021	2022	2023
							Exe.20/ Exe.19	Exe.21/ Exe.20	Exe.22/ Exe.21	Exe.23/ Exe.22					
42121 Salariis malaltia		22.377.800	25.816.005	25.013.713	26.006.969	27.710.971	15,4%	-3,1%	4,0%	6,6%	57,5%	51,5%	55,5%	61,6%	61,8%
42122 Salariis accident de treball		6.662.765	6.586.075	6.162.278	5.171.840	6.211.284	-1,2%	-6,4%	-16,1%	20,1%	17,1%	13,1%	13,7%	12,3%	13,9%
42123 Salariis maternitat		4.982.877	5.524.161	4.772.438	5.425.924	5.127.850	10,9%	-13,6%	13,7%	-5,5%	12,8%	11,0%	10,6%	12,9%	11,4%
42125 Salariis pandèmia SARS-Cov-2		0	5.915.505	3.430.019	287.604	146.056	-42,0%	-91,6%	-49,2%		0,0%	11,8%	7,6%	0,7%	0,3%
42128 Cotització Patronal Prestacions Salari SAR-Cov-2		0	867.960	485.251	44.418	22.454	-44,1%	-90,8%	-49,4%		0,0%	1,7%	1,1%	0,1%	0,1%
42129 Cotització Patronal Prestacions Salari		4.903.080	5.445.106	5.171.924	5.270.400	5.588.798	11,1%	-5,0%	1,9%	6,0%	12,6%	10,9%	11,5%	12,5%	12,5%
Total despesa per incapacitats		38.926.522	50.154.812	45.035.623	42.207.155	44.807.413	28,8%	-10,2%	-6,3%	6,2%	100%	100%	100%	100%	100%

Prestacions econòmiques d'invalidesa

L'evolució de la despesa per a prestacions d'invalidesa, amb una població de pensionistes en decreixement moderat respecte a altres exercicis, menys 2,4% respecte a 2022⁴, aporta xifres de despesa més suavitzades especialment tenint en compte l'impacte de l'IPC.

El previsible efecte de la disminució en els imports de pensions es pal·lia parcialment amb els complements no contributius d'invalidesa, que tenen el seu finançament en el pressupost de l'Administració General.

⁴ Veure resum executiu per branques, Execució pressupostària a 31 de desembre 2023. "Beneficiaris del Sistema" i gràfic núm. 10 Evolució del nombre de pensionistes de la branca general 2012 a 2023

Prestacions econòmiques Pensions d'invalidesa	gràfica d'evolució	2019	2020	2021	2022	2023	INC Exe.20/ Exe.19	INC Exe.21/ Exe.20	INC Exe.22/ Exe.21	INC Exe.23/ Exe.22	2019	2020	2021	2022	2023
42130 Pensió Invalidesa malaltia		12.803.490	12.961.661	12.837.301	13.108.434	13.788.184	1,2%	-1,0%	2,1%	5,2%	60,4%	59,5%	59,5%	58,8%	58,6%
42131 Pensions derivades d'AT		4.300.630	4.172.250	3.809.249	3.772.537	3.799.695	-3,0%	-8,7%	-1,0%	0,7%	20,3%	19,2%	17,7%	16,9%	16,1%
42133 Pensions reversió d'orfenesa		1.170.094	1.234.623	1.221.052	1.363.200	1.481.986	5,5%	-1,1%	11,6%	8,7%	5,5%	5,7%	5,7%	6,1%	6,3%
42134 Pensió NC Invalidesa malaltia		815.256	1.036.986	1.191.845	1.325.950	1.580.641	27,2%	14,9%	11,3%	19,2%	3,8%	4,8%	5,5%	5,9%	6,7%
42135 Cplm pensions malaltia LP18/2019 art.25bis		98.159	194.384	362.675	461.283	542.341	98,0%	86,6%	27,2%	17,6%	0,5%	0,9%	1,7%	2,1%	2,3%
42139 Cotització Patronal Pensions d'Invalidesa		1.873.711	2.004.075	2.003.118	2.083.288	2.214.242	7,0%	0,0%	4,0%	6,3%	8,8%	9,2%	9,3%	9,3%	9,4%
42141 Capital defunció		126.750	165.651	156.734	197.299	125.855	30,7%	-5,4%	25,9%	-36,2%	0,6%	0,8%	0,7%	0,9%	0,5%
Total despesa per pensions invalidesa		21.188.090	21.769.630	21.581.974	22.311.991	23.532.944	2,7%	-0,9%	3,4%	5,5%	100%	100%	100%	100%	100%
Pensions invalideses contributives		17.104.120	17.133.911	16.646.550	16.880.971	17.587.879	0,2%	-2,8%	1,4%	4,2%	80,7%	78,7%	77,1%	75,7%	74,7%
Pensions invalideses no contributives		913.415	1.231.370	1.554.520	1.787.233	2.122.982	34,8%	26,2%	15,0%	18,8%	4,3%	5,7%	7,2%	8,0%	9,0%
Cotitzacions invalideses		1.873.711	2.004.075	2.003.118	2.083.288	2.214.242	7,0%	0,0%	4,0%	6,3%	8,8%	9,2%	9,3%	9,3%	9,4%
Altres pensions i prestacions de la branca general		1.296.844	1.400.274	1.377.786	1.560.499	1.607.841	8,0%	-1,6%	13,3%	3,0%	6,1%	6,4%	6,4%	7,0%	6,8%

En l'exercici 2023, les pensions d'invalidesa – riscs malaltia i accident laboral – han representat 17,588 milions d'euros amb un increment d'un 4,2% en relació a l'exercici 2022.

Els complements no contributius de pensió d'invalidesa a càrrec de Govern augmenten un 18,8% a conseqüència de l'efecte combinat de l'actualització del llindar de salari mínim per al seu càlcul⁵ i l'increment del 7,1% de l'IPC pels pensionistes, un cop deduïdes les cotitzacions de la persona assegurada, amb suma de pensions inferior a dues vegades el salari mínim i per a les pensions d'un import inferior brut al salari mínim.

Les pensions de reversió per orfenesa s'elevan a 1,482 milions d'euros que representa un increment d'un 8,7%.

Altres despeses i aportacions

Amb l'aplicació de la Llei 17/2008, la CASS assumeix la cotització patronal de les prestacions de salari i de les pensions d'invalidesa que l'any 2022 representen 7,825 milions d'euros, un augment d'un 5,8% respecte a l'exercici anterior.

Cal indicar que el dèficit pressupostari d'aquesta branca ha estat de 30,007⁶ milions d'euros. Aquest dèficit s'ha finançat amb fons procedents de l'Administració General.

⁵ Decret 8/2023, de l'11-1-2023, de fixació del salari mínim horari interprofessional per a l'any 2023, increment d'un 7,1%
Llei 13/2023, del 31 de gener, del pressupost per a l'exercici del 2023, article 22. Revaloració de les prestacions econòmiques pagades per la Caixa Andorrana de Seguretat Social.

⁶ Resultat pressupostari ajustat amb els crèdits compromesos en curs de liquidació aprovats a l'exercici 2023

Evolució de les despeses de la Branca Jubilació

Les despeses han estat liquidades per un import de 153,471 milions d'euros per prestacions de la Branca Jubilació i suposen un increment del 13,8% en relació amb l'any 2022.

Quant a l'evolució de les xifres, els valors dels últims 5 anys de les pensions contributives es mostren en el quadre següent:

Prestacions Branca Jubilació classificades per Riscos	gràfica d'evolució	2019	2020	2021	2022	2023	INC Exe.20/ Exe.19	INC Exe.21/ Exe.20	INC Exe.22/ Exe.21	INC Exe.23/ Exe.22	2019	2020	2021	2022	2023
		Pensions de jubilació contributives		76.600.238	83.436.310	91.152.954	101.996.695	117.426.573	8,9%	9,2%	11,9%	15,1%	73%	73,9%	74,8%
Pensions d'invalidesa a jubilació contributiva		7.519.699	7.088.154	6.650.661	6.446.594	6.361.798	-5,7%	-6,2%	-3,1%	-1,3%	7%	6,3%	5,5%	4,8%	4,1%
Pensions de viduitat contributiva		11.970.002	12.522.793	12.842.199	13.828.002	15.227.813	4,6%	2,6%	7,7%	10,1%	11%	11,1%	10,5%	10,3%	9,9%
Pensions contributives		96.089.939	103.047.257	110.645.814	122.271.291	139.016.184	7,2%	7,4%	10,5%	13,7%	91,5%	91,3%	90,9%	90,7%	90,6%

(*) Pes sobre el total de la despesa de prestacions de la branca jubilació

Evolució de la despesa per modalitat de cobertura 2019-2023

L'evolució de la despesa en pensions de jubilació, amb una població en creixement al voltant d'un 4,3%, puja al 9,7% de mitjana anual, segons la tendència dels últims 5 anys.

Per a l'exercici 2023, les prestacions contributives han estat de 139,016 milions d'euros, això representa un augment del 13,7% respecte a l'exercici anterior.

Pel que fa a les prestacions no contributives, amb finançament a càrrec de Govern, han estat:

- Pels complements no contributius fixats en les Lleis 4/2006 i 17/2008, 1,174 milions d'euros.
- Pels complements no contributius regulats a l'article 41 del Reglament Tècnic de la seguretat social, que fins al 31 d'octubre del 2009 assumia la CASS i que a partir de l'1 de novembre del 2009 assumeix el Govern, 2,106 milions d'euros.
- Pels complements de pensions reconegudes per la CASS per un import brut a 1.050 euros, 3,726 milions d'euros. L'increment d'aquest complement es regula segons les condicions fixades a l'article 25 bis de la Llei 18/2019, del 15 de febrer, de pressupost, i el càlcul de l'import resulta de la diferència entre l'IPC anual i el 3,2%. Aquesta mesura es manté en l'exercici 2023.

La mesura pressupostària de l'article 25 bis de la Llei 18/2019 fa que, globalment, la part no contributiva de les pensions s'incrementi un 11,0% respecte a l'exercici anterior.

Els conceptes no contributius d'abans de l'aplicació de la mesura pressupostària de la Llei 18/2019 mantenen el decreixement anual, atès que amb l'entrada en vigor de la Llei 6/2014 de serveis socials i sociosanitaris, és el ministeri competent en Benestar qui gestiona directament les pensions no contributives.

Prestacions Branca Jubilació classificades per Riscos	gràfica d'evolució	2019	2020	2021	2022	2023	INC Exe.20/ Exe.19	INC Exe.21/ Exe.20	INC Exe.22/ Exe.21	INC Exe.23/ Exe.22	2019	2020	2021	2022	2023
		Pensions de jubilació no contributives art.41		2.056.744	1.826.692	1.554.944	1.348.359	1.299.367	-11,2%	-14,9%	-13,3%	-3,6%	2%	2%	1%
Pensions d'invalidesa a jubilació no cont. art.41		272.497	245.354	232.047	212.652	173.814	-10,0%	-5,4%	-8,4%	-18,3%	0%	0%	0%	0%	0%
Pensions de viduïtat no cont art.41		814.749	783.393	697.669	646.983	632.565	-3,8%	-10,9%	-7,3%	-2,2%	1%	1%	1%	0%	0%
Cplm no contrib. art.35 bis vell. i inval.		1.089.076	1.108.364	1.122.908	1.141.697	1.174.262	1,8%	1,3%	1,7%	2,9%	1%	1%	1%	1%	1%
Cplm pensions LP18/2019 art.25		547.172	1.114.927	2.129.800	2.961.180	3.725.849		91,0%	39,0%	25,8%	1%	1%	2%	2%	2%
Pensions no contributives		4.780.238	5.078.730	5.737.368	6.310.871	7.005.857	13,0%	10,0%	10,0%	11,0%	4,6%	4,5%	4,7%	4,7%	4,6%

Evolució de la despesa per modalitat no contributiva 2019-2023

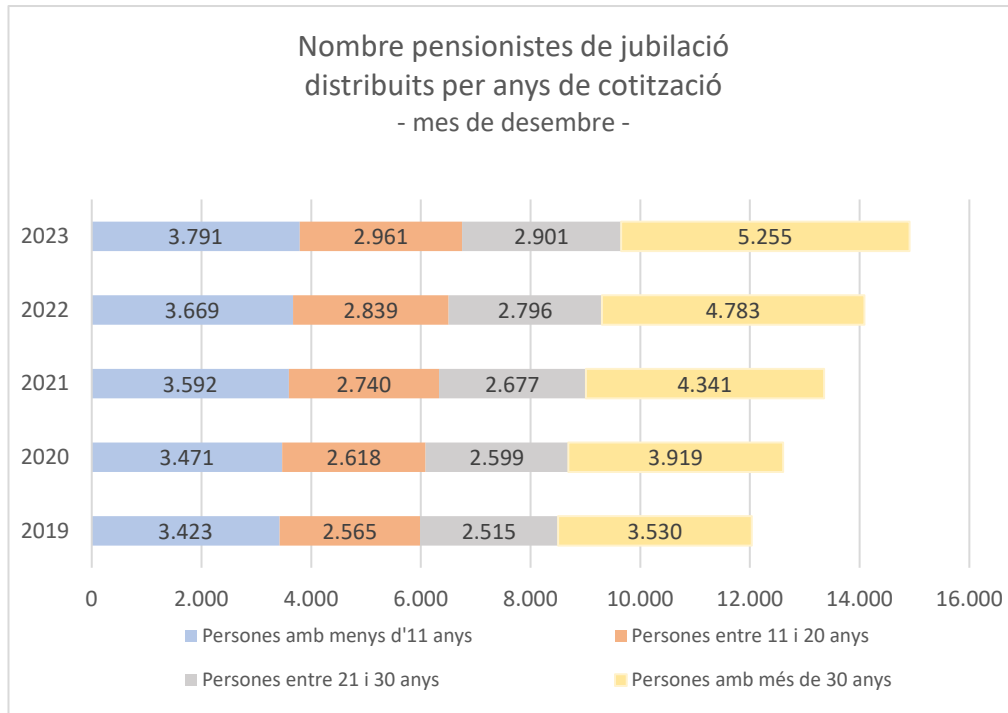
Pel que fa a la modalitat de pagament en forma de capital, s'han pagat 164 capitals de jubilació amb una mitjana de 7.112,8 euros i que representen un import d'1.166.505,0 euros liquidats.

	2019		2020		2021		2022		2023	
	Nombre	Import mitjà	Nombre	Import mitjà	Nombre	Import mitjà	Nombre	Import mitjà	Nombre	Import mitjà
Mitjana mensual	18	6.337,4	10	7.300,0	11	8.557,4	13	7.979,2	14	7.112,8
total anual	218	1.381.547	118	861.398,5	136	1.163.806	153	1.220.812	164	1.166.505

El desembre 2023, la taxa de dependència (la ràtio d'actius versus passius) és de 3,31, un 1,3% inferior respecte al desembre de l'exercici anterior a conseqüència de l'increment de la població passiva i la revalorització de les pensions malgrat la recuperació econòmica i de població activa.

Les pensions de jubilació pagades el mes de desembre per la CASS segons el temps cotitzat a Andorra es distribueixen com segueix:

Nombre pensionistes de jubilació distribuïts per anys de cotització - mes de desembre -	2019	2020	2021	2022	2023	inc Exe19/ Exe18	inc Exe20/ Exe19	inc Exe21/ Exe20	inc Exe22/ Exe21	inc Exe23/ Exe22	% Pes 2019	% Pes 2020	% Pes 2021	% Pes 2022	% Pes 2023
	Persones amb menys d'11 anys	3.423	3.471	3.592	3.669	3.791	9,0%	1,4%	3,5%	2,1%	3,3%	28,4%	27,5%	26,9%	26,0%
Persones entre 11 i 20 anys	2.565	2.618	2.740	2.839	2.961	4,2%	2,1%	4,7%	3,6%	4,3%	21,3%	20,8%	20,5%	20,2%	19,9%
Persones entre 21 i 30 anys	2.515	2.599	2.677	2.796	2.901	4,7%	3,3%	3,0%	4,4%	3,8%	20,9%	20,6%	20,1%	19,8%	19,5%
Persones amb més de 30 anys	3.530	3.919	4.341	4.783	5.255	12,0%	11,0%	10,8%	10,2%	9,9%	29,3%	31,1%	32,5%	34,0%	35,2%
	12.033	12.607	13.350	14.087	14.908	7,9%	4,8%	5,9%	5,5%	5,8%	100,0%	100,0%	100,0%	100,0%	100,0%



Cal destacar que el nombre de pensionistes amb major contribució i permanència en el sistema augmenta progressivament, conseqüència natural de la maduresa del sistema de pensions.

Expectatives dels futurs drets de jubilació

Respecte a l'expectativa de futurs drets de jubilació, és necessari tenir present la quantitat de punts adquirits per totes aquelles persones que, en algun moment de la seva vida, han cotitzat a la CASS.

A 31 de desembre 2023, figuren registrades més de 168.175 ⁷ persones, menors de 65 anys, al sistema andorrà de seguretat social. Es tracta dels assegurats actius a Andorra i d'aquelles persones que han cotitzat a la CASS en algun moment de la seva vida laboral. Aquest col·lectiu ha adquirit 143,904 milions de punts ⁸.

Els punts adquirits impliquen unes obligacions futures de la CASS envers el col·lectiu d'assegurats. Aquestes obligacions no es recullen en el passiu del balanç de la CASS (tal com s'ha fet des de la creació de l'entitat l'any 1968 i seguint la mateixa tendència dels països de l'entorn) no estan valorades en tractar-se d'un sistema semblant als sistemes contributius de pensions de bona part de la UE i en fonamentar-se en un sistema de repartició.

És important assenyalar que la fórmula de càlcul de la pensió de jubilació procedeix de la relació d'un preu de compra i d'un preu de venda dels punts de jubilació, que es fixa per Llei i que no té en compte l'esperança de vida en el moment de jubilar-se, ni el rendiment del fons de reserva de jubilació. La prolongació de l'esperança de vida segueix una tendència creixent i es fan necessàries reformes que permetin donar confiança als assegurats amb relació a les expectatives de pensions futures que van construït al llarg de la seva vida laboral i preservi a llarg termini el nostre sistema públic de pensions.

A tota la UE es porten a terme reformes continuades, amb l'objectiu d'aplicar estratègies globals d'adaptació dels sistemes de pensions a l'evolució econòmica i demogràfica.

La CASS va encomanar l'elaboració d'un estudi actuarial del sistema de pensions andorrà que es va realitzar durant l'any 2021 amb dades extretes a 31 de desembre 2020. Aquest estudi actuarial es va presentar l'1 de març de 2022 davant la Comissió especial de seguiment de la CASS i per la sostenibilitat de les pensions del Consell General. El 2023 es va constituir en Comissió legislativa amb la missió d'examinar en profunditat les propostes legislatives que es traslladarien al Ple per al debat i aprovació. El 2024 està previst un nou estudi

⁷ Estadístiques, Taula 37 Distribució per edat i sexe del nombre de persones amb punts de jubilació

⁸ Estadístiques, Taula 38 Distribució per edat i sexe del nombre de punts de jubilació pendents de cobrament

actuarial amb dades de tancament 31 de desembre de 2023 per a l'avaluació de l'evolució del sistema en el nou context socioeconòmic.

Esmentar que el 8 de març de 2022 es va publicar en la web institucional les propostes acordades pel Consell d'Administració de la CASS, compendrades en un document anomenat "*14 Mesures per una reforma integral i coherent de les pensions a Andorra*"⁹

La Branca Jubilació de la CASS, i més concretament el règim de pensions de jubilació, es basa en un sistema de repartició per punts amb aportacions definides.

En síntesi les característiques actuals principals del sistema – i que es mantenen respecte anteriors estudis - destaquen a l'estudi actuarial de 2021 i són:

- Un règim de pensions de cotitzacions definides, és a dir, que les cotitzacions donen lloc a l'adquisició de punts definits per un valor d'adquisició dels punts.
- Taxa de cotització: 12% (des del mes d'abril 1968 fins a l'octubre de 2009 la taxa va ser d'un 8% i del novembre 2009 fins al febrer de 2015 d'un 10%).
- Edat ordinària de jubilació per a la liquidació de drets: 65 anys.
- La taxa de reversió dels drets sobre els cònjuges supervivents és del 50%.
- Factor de conversió de punts en pensió a partir de l'edat de liquidació dels drets: 9,6 (**des d'abril 1968 fins a octubre de 2009 el factor va ser d'un 6,4% i del novembre 2009 fins a febrer de 2015 d'un 8%**).
- La reforma de març 2015 fixa el llindar per tenir dret a prestacions de pensions de 12 mesos a 60 mesos de cotitzacions a la Branca Jubilació a partir del març de 2020.
- Les pensions es revaloren en funció de l'evolució de l'IPC o segons disposa la normativa.

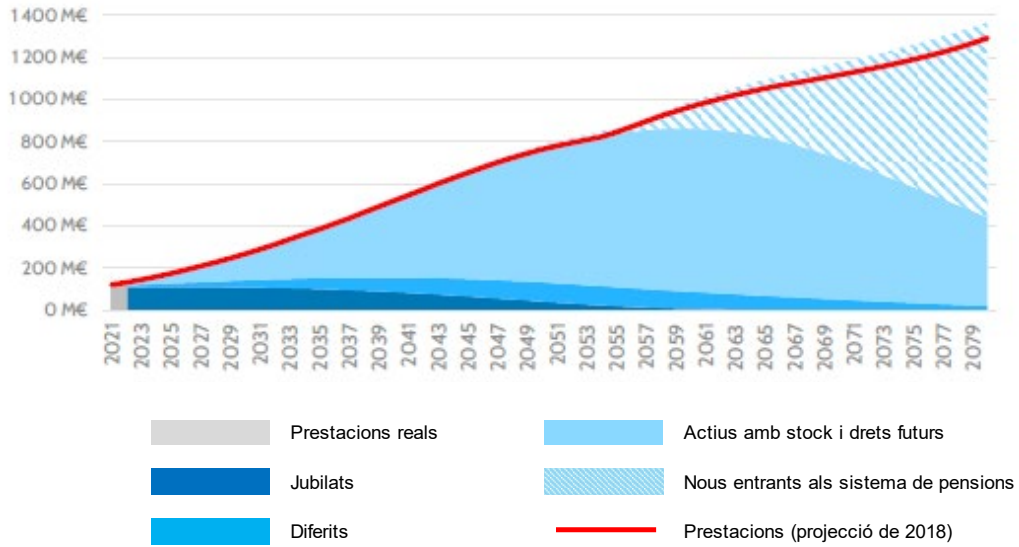
L'estudi actuarial de 2021 s'ha realitzat a legislació constant amb un horitzó de 30 anys. Els resultats de l'escenari central – més probable – indiquen la insuficiència de recursos de la gestió de la Branca Jubilació per a l'any 2024, la

⁹ <https://www.cass.ad/reformapensions>. Documentació pública: Informe d'avaluació i posicionament de la CASS "Position Paper"; Resum del "Position Paper"; Glossari de conceptes tècnics; Preguntes generals i particulars sobre la proposta de la reforma de les pensions.

mateixa data que la de l'estudi del 2015 ja que no s'han adequat els paràmetres clau del sistema des de llavors.

Assenyalar, que les condicions que s'han produït durant 2023 són millors que la previsió de l'estudi actuarial.

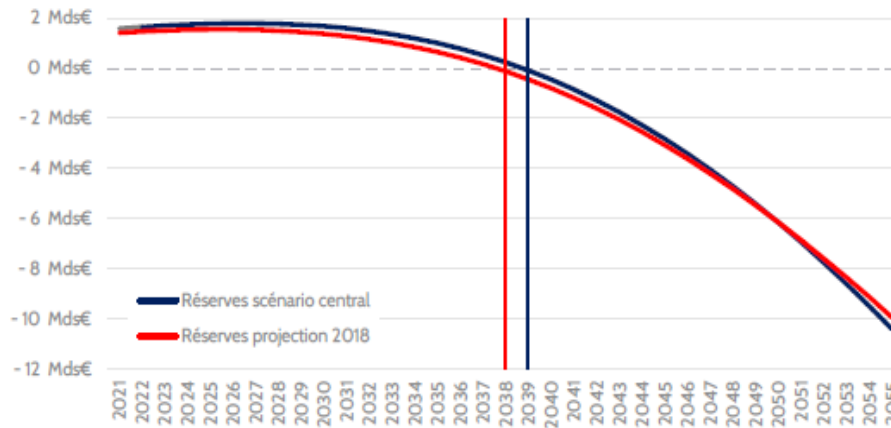
Evolució de les prestacions segons el tipus de població amb drets a la Branca Jubilació:



En M€

Année	2021	2022	2023	2024	2025	2026	2027	2028	2029	2030	2031	2032	2033	2034	2035	2036	2037	2038	2039
Scénario central	116	132	145	159	175	191	209	228	249	270	293	317	342	366	391	417	445	474	502
Projection 2018	121	133	146	160	175	191	209	227	247	268	290	313	337	361	385	410	437	465	491
Ecart	-5	-1	-1	-1	-1	-0	+0	+1	+1	+2	+3	+3	+4	+5	+6	+7	+8	+9	+11

*) Nota: s'aprecia en el gràfic l'impacte progressiu de les noves generacions titulars de drets i el fort increment dels compromisos que se'n deriven de les característiques i dels paràmetres del règim actual



En Mds€

Année	2021	2022	2023	2024	2025	2026	2027	2028	2029	2030	2031	2032	2033	2034	2035	2036	2037	2038	2039
Scénario central	1,59	1,65	1,71	1,75	1,78	1,80	1,80	1,78	1,74	1,68	1,60	1,49	1,36	1,20	1,01	0,79	0,53	0,24	-0,08
Projection 2018	1,42	1,47	1,51	1,54	1,56	1,56	1,54	1,51	1,46	1,38	1,29	1,17	1,02	0,85	0,65	0,43	0,17	-0,12	-0,44

*) Nota: globalment els resultats són estables respecte a l'anterior projecció realitzada a finals de 2018, quelcom lògic donada l'absència de canvis importants en el règim. La dinàmica del sistema sense cap modificació indica que no quedarà tresoreria per liquidació de prestacions en el horitzó de 2039, es guanya un any respecte l'anterior estudi de tancament 2018.

Es destaca que el sistema de pensions andorrà té, mitjançant la CASS, **un règim de base obligatori**; però no disposa - a diferència d'altres països amb característiques similars - d'un règim complementari obligatori, motiu pel qual es tenen taxes de cotització més febles que altres règims i, per tant, drets més febles.

D'altra banda, l'estudi posa en evidència una població de cotitzants clàssica encara que amb un nivell mitjà d'ingressos modestos en comparació amb els països veïns. És a dir, remuneracions modestes per a bona part de la població contribuent, drets de jubilació adquirits, en conseqüència, modestos, drets que també s'expliquen per la taxa de cotització feble i règim de pensions creat el 1968, en maduració des de fa més de 10 anys.

Les mesures de la reforma de març 2015 han modificat les expectatives de sostenibilitat del sistema, però no són suficients en el futur i, per tant, s'han de continuar impulsant reformes de forma gradual, acoblant-ho amb els canvis socials i econòmics que experimenta la societat andorrana.

Cal esmentar que, entre les conclusions de l'estudi i les propostes de mesures debatudes pels especialistes en la Comissió especial de seguiment, es descriuen mesures que no són populars, però que permeten preservar la sostenibilitat del sistema. Aquests paràmetres sobre els quals actuar no modifiquen l'estructura del sistema actual de pensions, sinó que modifiquen les condicions econòmiques de funcionament d'aquesta.

El Consell d'Administració va aprovar el "Position Paper" elaborat per l'expert Sr. José A. Herce San Miguel, consultor expert en longevitat i pensions, amb un conjunt de 14 mesures de sostenibilitat fonamentades en 4 blocs:

- Àmbit previsional I: Adquisició de drets de pensió
- Àmbit previsional II: Requisits i modalitats de la jubilació
- Àmbit previsional III. Càlcul de la prestació de jubilació
- Àmbit previsional IV: Previsió Social Complementària

Àmbit previsional I: Adquisició de drets de pensió

1.- Augmentar el tipus de cotització, progressivament fins a 4 punts percentuals del salari brut. És un procés gradual.

2.- Introduir un sistema d'homologació de les bases de cotització per a treballadors ocasionals i/o treballadors per hores. Per facilitar la totalització de drets de pensió al Marc de Coordinació Europeu per a treballadors immigrants.

3.- Establir bases mínimes i màximes de cotització. A fi de limitar, de la mateixa manera, l'adquisició de drets de pensió, especialment evitant pensions excessivament reduïdes. Les bases mínimes ja venen imposades per l'existència d'un Salari Mínim de referència. Aquesta mesura és transitòria mentre s'instal·la en exclusivitat el nou sistema de "comptes individuals" descrit en la mesura següent.

4.- Crear "comptes individuals de cotització" acreditant en aquests comptes el contravalor en euros de les cotitzacions pagades cada mes. Tots els treballadors menors de 45 anys conservarien els seus drets adquirits en el vigent sistema de punts, tret que desitgessin convertir els seus punts en euros en el nou compte individual a les tarifes que s'indicarien en el seu moment. Els treballadors de 45 anys i més continuarien amb l'actual sistema de punts, i podrien traslladar-se de manera voluntària al nou sistema de comptes individuals amb tots els seus drets.

Àmbit previsional II: Requisits i modalitats de la jubilació

5.- Augmentar l'edat legal de jubilació. A 67 anys, de manera gradual (8 anys, a raó de 3 mesos/any). Adaptar condicions específiques per a les ocupacions penoses. S'hauria d'anunciar un mecanisme de vinculació de l'Edat de Jubilació amb l'Esperança de Vida que entraria en vigor un cop assolida l'edat legal de 67 anys.

6.- Passar dels 61 als 63 anys per poder-se jubilar anticipadament. Adaptar les condicions específiques per a les ocupacions penoses i les penalitzacions existents de manera que siguin veritablement efectives sense perjudicar la sostenibilitat del sistema. Aquesta mesura seria transitòria fins a l'extinció del sistema de punts.

7.- Plena llibertat per jubilar-se passada l'edat legal amb possibilitat de superar la pensió màxima. Establir bonificacions de la pensió que siguin efectives sense perjudicar la sostenibilitat del sistema. Aquesta mesura seria transitòria fins a l'extinció del sistema de punts.

Àmbit previsional III. Càlcul de la prestació de jubilació

8.- Mantenir el Període de Carència actual de 15 anys. Caldria aconseguir que cada vegada més treballadors puguin assolir-los. Convertir les cotitzacions dels qui no els aconseguen en aportacions a un Pla Públic de capitalització del Pilar II (vegeu Mesura 13). Facilitar la totalització de cotitzacions dels treballadors estrangers que no es jubilin a Andorra.

9.- Racionalitzar la fórmula actual d'aportació definida amb un càlcul basat en la massa de les cotitzacions realitzades i capitalitzades com una renda vitalícia ajustada per l'Esperança de Vida restant a l'edat de jubilació elegida. Al sistema de punts, que quedaria tancat a nous entrants, el Factor de Conversió augmentaria gradualment, de 9,6 a 17, fins que la pensió d'aquest sistema s'equiparés a la del sistema de comptes individuals en 25 anys.

10.- La CASS recomana vivament que s'harmonitzin tots els sistemes de complements de renda existents a Andorra en línia amb un "complement de renda mínim únic". Aliè a la CASS (agència governamental), condicionat a tests d'ingressos i patrimoni dels potencials beneficiaris, finançat per impostos generals i coherent amb les pensions no contributives del Govern de manera que cap pensionista del sistema contributiu quedi discriminat respecte dels del sistema no contributiu. Aquest esquema podria integrar també complements de renda per a treballadors amb ingressos insuficients.

11.- Introduir la revalorització anual de les pensions. Amb la inflació (IPC) de l'any precedent. Si és necessari, per raons de solidaritat, crear un sistema "d'inflació ± X" diferenciant nivells de prestació per millorar les pensions mínimes.

12.- Comptabilitat plena de pensió i ingressos laborals i introducció d'una "cotització de solidaritat" del 8% del salari brut. De manera àmplia, mitjançant la figura de la "Jubilació Activa". El beneficiari haurà de pagar una "cotització de solidaritat" a la Branca Jubilació sobre els seus ingressos. Aquesta mesura s'ha de fer servir, preferentment, per fomentar l'abandonament tardà de l'activitat laboral.

Àmbit previsional IV: Previsió Social Complementària

13.- Introduir els Plans de Pensions d'ocupació d'adscripció obligatòria. Per als treballadors de menys de 45 anys, permetent la voluntarietat d'adscripció per als treballadors de 45 anys i més. Es recomana també la creació d'un Pla Públic dins del Pilar II al qual s'adscriurien treballadors autònoms i de petites empreses que no ho puguin fer a un pla d'ocupació promogut per la seva empresa. Els plans d'ocupació es finançaran amb contribucions aportades a parts iguals per ocupadors, empleats i bonificades pel Govern, començant amb un 1%+1%+ 0,5% sobre el salari brut (o ingressos nets dels autònoms) a càrrec de, respectivament, els assalariats, els ocupadors i el Govern, que augmentarien progressivament fins al 2%+2%+1%. Evitant l'exclusió de treballadors joves, a temps parcial, temporals o amb salaris baixos.

14.- Estimular fiscalment els Plans Personals (Pilar III). Mitjançant deduccions de la base de l'impost sobre la renda de les aportacions a aquests plans personals equivalents a les dels plans d'ocupació i neutres davant del tracte que tenen les cotitzacions a, i les pensions de, la Seguretat Social (Pilar I). Disseny específic per a autònoms (persones que realitzen una activitat per compte propi) mitjançant un vehicle assimilable al Pilar II públic.

Cal destacar que la solució per intentar reconduir la situació no passa per una única via sinó per diferents - sostenibles i revisables en el temps - ja que bona part del desequilibri rau en **el factor de conversió no ajustat a l'esperança de vida actual**, atès que el factor de conversió s'estableix en 9,6 per a la majoria dels punts adquirits i, per tant, aquest factor porta implícit que les pensions es pagaran durant 9,6 anys a comptar des de la jubilació ordinària a 65 anys. En canvi, es constata que l'esperança de vida real és, aproximadament, de 20 anys quan s'arriba als 65.

Per tal d'establir un marc previsional sostenible, suficient i equitatiu (distributiu i contributiu) per a les futures pensions a Andorra, hi ha molt camí per fer. El moment és ara, aprofitant el marge que s'ha creat amb la reforma de 2014, i efectuant, al mateix temps, altres reformes que necessita l'economia del Principat, la fiscalitat general i la transició productiva.

En compareixença pública del 28 de juny de 2023 en la Comissió legislativa de seguiment i sostenibilitat de les pensions de la CASS, la presidència de l'entitat ha insistit en la urgència de la presa de mesures per assegurar el futur de les pensions malgrat la bonança econòmica de la conjuntura actual, *donada l'evident persistent tendència de*

creixement dels compromisos futurs i el retir de la població del “baby boom”, i recordant que s’han proposat 14 mesures per al debat en la Comissió legislativa.

Altres organismes de relleu internacional, com l’FMI, estan advertint del gran impacte en el PIB andorrà de la despesa pública en pensions, i insten a una reforma ràpida i integral davant l’envelliment de la població que està creant importants passius contingents pel sistema de pensions¹⁰ alhora que increments en la despesa sanitària.

International Monetary Fund: Principality of Andorra:

Staff Concluding Statement of the 2023 Article IV Mission December 18, 2023

*“Over the medium term, population aging creates substantial contingent liabilities and the pension reform should be a priority. **Andorra’s aging population will increase healthcare and pensions costs going forward.** The authorities should study the effect of aging on future public expenditures and create plans to address them. **Public pension expenditure as a share of GDP is expected to see one of the largest increases in the region** and to create an unsustainable dynamic for the Andorran social security fund. Concluding the reform in an **expeditious and comprehensive** manner is needed to ensure its sustainability”.*

¹⁰ <https://www.imf.org/en/News/Articles/2023/12/18/cs121823-principality-of-andorra-concluding-statement-of-the-2023-article-iv-mission>

3. Principals activitats de gestió

En el Consell d'Administració del 10 de maig de 2022 s'aprova el nou Pla estratègic per al període 2022-2025, on es marquen 7 objectius estratègics que pivoten sobre els eixos següents:

1. Millorar l'atenció a l'usuari

- Realitzar una escolta activa de les necessitats dels ciutadans, oferir un servei fiable, modern i ràpid, desenvolupar els serveis on-line de la CASS, i dur a terme una política de comunicació efectiva.

2. Implementar un sistema integral de qualitat

- Fonamentada en la gestió per processos, la participació activa dels professionals de la CASS i l'avaluació sistemàtica dels resultats.

3. Desenvolupar l'administració electrònica

- Fer de la CASS una e-administració, alineats amb la política digital del país i sense deixar ningú enrere.
- Refermar els nivells de seguretat i protecció en la gestió de la comunicació i de les dades.

4. Optimitzar l'ús dels recursos sanitaris

- Potenciar el diàleg regular amb els col·lectius dels prestadors de salut i l'autoritat sanitària.
- Reforçar la gestió adequada dels recursos assistencials i econòmics aplicats a la correcta assistència dels assegurats.
- Establir mecanismes de control sistemàtic dels prestadors.

5. Millorar el sistema de control de les prestacions i de les recaptacions

- Identificació, anàlisi i execució d'accions preventives / correctives, dels riscos interns i externs.

6. Potenciar el capital humà

- Enfortir el compromís de l'equip humà amb la missió i els valors de la CASS, i la corresponsabilitat en l'assoliment dels objectius.
- Fomentar el creixement i la satisfacció de les persones amb l'acompanyament dels comandaments

7. Treballar per a la sostenibilitat del sistema

- Ser proactius alhora de proposar mesures per a la sostenibilitat del sistema a Govern.

El Pla Estratègic de la CASS es desplega en objectius i aquests en plans d'acció que es defineixen per procés i tenen un responsable, un indicador d'assoliment i un termini.

En l'exercici 2023 es dona continuïtat a diversos projectes endarrerits amb motiu de la crisi sanitària de 2020 i s'obren projectes engegats a conseqüència de nous canvis normatius, i, en aquest sentit, s'han reorientat esforços en el desenvolupament dels sistemes per a l'adequació de processos i infraestructures, principalment en:

- Desenvolupament de la primera versió del portal de declarants i millores en les consultes del portal d'assegurats. Desenvolupament dels tràmits d'autoritzacions i persones destacades (a l'estranger i/o Andorra).
- Desenvolupament de la primera versió del projecte de regularització del compte propi.
- Creació de nous tràmits presencials per entrar directament la documentació sol·licitada al gestor documental i actualització dels preus dels tràmits i dels certificats.
- Adaptació dels diferents decrets sobre les prestacions de reemborsament: nous actes de psicologia ambulatoria, incloure el col·lectiu de les persones de la CONAVA en el circuit del tercer pagador via full electrònic,...
- Automatització del circuit dels pagaments als prestadors via planificació periòdica.
- Nou circuit integrat amb la HCCA per a l'enviament del full electrònic.
- Avaluació inicial de l'impacte de l'article 172 en les pensions d'invalidesa.
- Circuit de tercer pagador per a farmàcies.

Cal assenyalar, que en matèria de seguretat informàtica, s'han desplegat recursos i especialització des de 2022 amb l'objectiu de reforçar la capa de seguretat per a la nova arquitectura tecnològica del projecte organitzatiu *O₂xigen*. Aquesta dedicació ha donat com resultat l'obtenció de la certificació ¹¹ de L'ANC-AD, un reconeixement oficial com a entitat que proveeix serveis importants al Principat d'Andorra i que compleix amb els requisits de seguretat i privadesa establerts per la Llei 22/2022 de 9 de juny, de mesures per a la seguretat de les xarxes i dels sistemes d'informació. Aquesta certificació és un aval de l'aposta de l'entitat per la seguretat i la privadesa en matèria de ciberseguretat.

Es prossegueix la promoció de l'estratègia per potenciar la utilització de les tecnologies de la informació, digitalització i comunicació orientades a facilitar i garantir als ciutadans les seves gestions amb la CASS.

¹¹ Agència Nacional de CiberSeguretat ANC-AD; núm.: ENS-2023-0003 del 11/01/2024 a 10/01/2026

Gestió dels comptes propis i canvis normatius

El setembre de 2019, entra en vigor la Llei 9/2019 de la persona que realitza una activitat per compte propi, que determina les seves bases de cotització que es calculen en funció de la renda neta d'activitats econòmiques i la xifra de negoci. Tanmateix, la disposició final segona de la Llei 9/2019 preveia que el departament competent en matèria de tributs del Govern ha de traslladar a la Caixa Andorrana de Seguretat Social les dades necessàries per determinar les bases de cotització de les persones que exerceixen una activitat per compte propi que resultin de les seves declaracions fiscals, en el termini màxim de tres mesos a comptar de l'entrada en vigor d'aquesta Llei. En març de 2020 els desenvolupaments en curs per aquesta i altres fites són posposats o alentits i els esforços es reorienten cap a les mesures Òmnibus.

Remuntat l'impacte de la posada en marxa de les mesures Òmnibus III, IV, IV(bis) dels exercicis 2020 i 2021, arran de l'emergència sanitària per les successives onades de la pandèmia, durant l'exercici 2022 es reprenen els esforços dels diversos projectes alentits com són, principalment, la implantació de la reforma sanitària, el desenvolupament del tercer pagador, l'adequació de les declaracions als nous conceptes de cotitzacions i còmput d'hores, el nou model de càlcul de recàrrecs i la reactivació dels treballs per a l'intercanvi de dades entre la CASS i la DTF.

Aquest últim desenvolupament permet establir la comunicació de dades entre les institucions el mes de febrer 2023, i es comencen a rebre les dades econòmiques dels exercicis fiscals 2018, 2019, 2020 i 2021 corresponents a les cotitzacions de les anualitats 2019, 2020, 2021 i 2022. El procediment automatitzat de tractament i regularitzacions de comptes propis es posa en funcionament l'agost del 2023 amb un intercanvi de dades estabilitzat.

Cal indicar que aquest procediment de regularització aporta, durant el 2023, un increment de la recaptació extemporània amb motiu de la revisió de bases, i, tanmateix, l'activació dels controls contribueix a incrementar el cens al règim de comptes propis.

L'impacte econòmic per al 2023 del procediment de regularització ha donat com a resultat 302 expedients de regularització finalitzats amb una recaptació de 683.231 euros i amb 245 expedients en curs d'al·legacions i resolució per un import previst de 499.129 euros. Es continua el tractament durant l'exercici 2024 d'acord amb les bases regulades per la Llei 9/2019.

Paral·lelament, el setembre s'inicien els treballs per implantar la Llei 11/2023, en vigor des del 15 de novembre de 2023, a l'espera de què s'aprovi el reglament que la desenvolupa per enllestir els procediments de declaracions, afiliació i noves prestacions.

Prestacions sanitàries, control d'incapacitats i pensions per invalidesa

L'any 2023 s'ha caracteritzat per la introducció efectiva de les tècniques de reproducció assistida i de la psicologia en la cartera de serveis sota finançament públic. També ha estat marcat per la signatura de nous convenis amb els col·legis professionals de metges i d'odontòlegs.

L'entrada en vigor de la cobertura en règim de tercer pagador per als col·lectius d'assegurats majors de 65 anys i dels que presenten un grau de discapacitat reconegut per la CONAVA ha estat una mesura per facilitar l'accés a les prestacions sanitàries, sense que impliqui un increment significatiu de la despesa sanitària.

Per a garantir l'abonament de les prestacions farmacèutiques i a l'espera de la implantació de la recepta electrònica en règim de tercer pagador, s'ha arribat a un acord amb el Col·legi Oficial de Farmacèutics d'Andorra.

Durant l'any 2023, s'han incrementat, significativament, les tarifes dels actes professionals, especialment aquelles que retribueixen el coneixement i l'experiència més que la tecnificació i l'aparellatge.

D'especial rellevància, el Conveni entre la CASS i l'empresa ORGOA per a la gestió del material protètic en les intervencions realitzades fora d'Andorra. Aquesta aliança ha permès millorar el control de les prestacions protètiques, així com disminuir significativament el cost unitari d'aquest material.

Els resultats obtinguts l'any 2023, pel que fa a l'estalvi brut en pròtesis, es presenten en el quadre següent:

ANATOMIA - PRÒTESI QUIRÚRGIQUES	Nb actes intermedis	Cost unitari promig ⁽¹⁾	COST	ESTALVI	Cost unitari net promig	% Estalvi
SISTEMA CÀRDIOVASCULAR	240	3.226	774.151,84	270.817,65	2.097,23	34,98%
SISTEMA ESQUELÈTIC VERTEBRAL	326	1.377	448.956,56	181.966,43	818,99	40,53%
LESIONS MEDULARS	50	3.549	177.458,20	65.415,47	2.240,85	36,86%
EXTREMITATS SUPERIORS	210	754	158.420,81	48.291,27	524,43	30,48%
ESTREMITAD INFERIORS	112	1.272	142.437,95	47.373,95	848,79	33,26%
SACROILIACO I MALUCS	87	1.072	93.221,97	40.069,17	610,95	42,98%
ALTRES PRÒTESIS	20	1.289	25.773,94	8.590,44	859,18	33,33%
	1.045	1.742	1.820.421,28	662.524,39	1.108,04	36,39%

¹Tarifes proveïdors de material protètic

Cal ressenyar els aspectes més rellevants.

- L'increment de l'activitat hospitalària i ambulatoria i la despesa global a Andorra.
- Disminució de les visites no presencials, justificat pel fet de només estar admeses les visites no presencials fetes a través de la plataforma de videotrucada associada a la història clínica.
- Increment paral·lel de les exploracions complementàries, al de les visites ambulatories.
- Increment significatiu de la facturació de farmàcia sobretot a expenses de l'ambulatoria i de la inclusió de nous fàrmacs d'alt cost.
- Es constata una progressiva disminució del nombre de fulls de prestacions en suport paper sobre el total de fulls de prestacions que es paguen, el que suposa una clara tendència a l'automatització en la gestió de les prestacions.

Prestadors i altres qüestions sanitàries

- Pel que fa als prestadors sanitaris convencionats a 31 de desembre 2023, cal assenyalar que s'han actualitzat les dades respecte als professionals de fisioteràpia. L'actualització ha suposat un descens de 25 professionals respecte a l'any anterior. Cal destacar l'increment en 3 professionals mèdics d'atenció primària i 3 odontòlegs.
- El total de professionals convencionats a 31 de desembre de 2023 és de 509, amb un saldo net de professionals de menys 5 respecte a 2022 i de més 20 si tenim en compte l'actualització de les dades pel que fa als fisioterapeutes.

El quadre mostra el total de professionals convencionats a la CASS i l'increment i/o decrement observat en cada especialitat (el quadre no contempla els professionals contractats com a assalariats al SAAS):

Especialitats i Nb convenionats	2021	2022	2023	variacio 2023/22	Especialitats i Nb convenionats	2021	2022	2023	variacio 2023/22	Especialitats i Nb convenionats	2021	2022	2023	variacio 2023/22
AL·LERGOLOGIA	2	2	2	0	ANGIOLOGIA I CIRURGIA VASCULAR	2	2	2	0	PNEUMOLOGIA	5	5	4	-1
DERMATOLOGIA	4	4	5	1	CARDIOLOGIA	4	4	4	0	RADIOLOGIA	11	11	13	2
ANATOMIA-PATOLOGICA	1	1	1	0	CIRURGIA GENERAL I DIGESTIVA	6	6	5	-1	REUMATOLOGIA	3	3	3	0
ANESTESIA-REANIMACIO	6	6	5	-1	CIRURGIA MAXIL·LO-FACIAL	0	0	0	0	TRAUMATOLOGIA	11	11	11	0
FISIOTERAPEUTA	168	173	148	-25	CIRURGIA PLASTICA I REPARADORA	1	1	1	0	UROLOGIA	4	3	4	1
AUDIOPROTESISTA	8	8	9	1	CIRURGIA VASCULAR	2	2	2	0	PEDIATRIA	12	12	11	-1
LOGOPEDIA	23	26	27	1	GINECOLOGIA	7	7	9	2	PSIQUIATRIA	3	4	4	0
ODONTOLOGIA	70	71	74	3	MEDICINA ESPORTIVA	4	4	4	0	OTORRINOLARINGOLOGIA	6	6	6	0
ORTOPEDIA I PROTESI	7	7	7	0	MEDICINA GENERAL	61	60	63	3	GASTRO-ENTEROLOGIA	4	4	4	0
ORTOPSIA	4	4	4	0	MEDICINA DEL TREBALL	0	0	0	0	ENDOCRINOLOGIA	2	1	1	0
OFTALMOLOGIA	8	8	7	-1	MEDICINA INTERNA	2	2	2	0	ESTOMATOLOGIA		0	2	2
REHABILITACIO	3	3	3	0	NEFROLOGIA	1	1	1	0	PSICOLOGIA CLINICA		0	7	7
LABORATORI D'ANALISI	6	6	6	0	NEUROCIURGIA	1	1	1	0					
INFERMERIA	6	6	6	0	NEUROLOGIA	2	2	2	0	ALTRES no Sanitaris: SERVEI TAXI INDIVIDUAL	33	37	39	2
Subtotal	316	325	304	-21		93	92	96	4		94	97	109	12

TOTAL CONVENCIONATS PROFESSIONALS SANITARIS	2019	2020	2021	2022	Altes	Baixes	2023
	465	477	472	477	23	-30	470

Cal destacar els nous 23 professionals convenionats a la CASS durant l'any 2023.

Atenció a l'afiliat

El Pla Estratègic de la CASS 2022-2025 marca 7 objectius estratègics, entre els quals es troba “Millorar l’atenció a l’usuari”.

Aquest objectiu es divideix en:

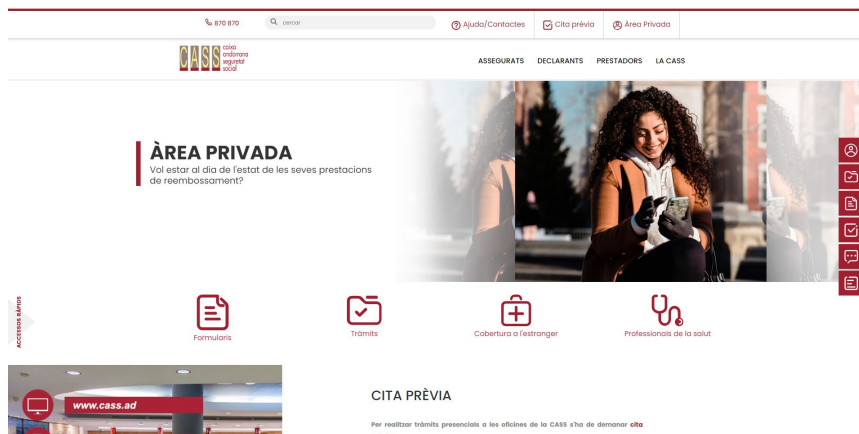
- Realitzar una escolta activa de les necessitats dels ciutadans,
- Oferir un servei fiable, modern i ràpid,
- Desenvolupar els serveis on-line de la CASS, i
- Desenvolupar una política de comunicació efectiva.

En aquest sentit, s’han iniciat les accions següents:

Atenció no presencial

- Tràmits on-line:

La pàgina web de la CASS es continua mantenint com el canal preferit pels afiliats per cercar informació i realitzar tràmits.



Els PINs d'accés personal a la CASS on-line s'han incrementat un 12% , han passat de 52.694 a 58.989.

S'han realitzat 598.667 tràmits on-line, amb una mitjana de 49.889 tràmits al mes (+4% sobre el 2022), i un rècord històric de tràmits el mes de juny amb 53.812 tràmits.

Mitjana 2022	Gener	Febrer	Març	Abril	Maig	Juny	Juliol	Agost	Setem b	Octub	Novem	Desem	Total	Mitjana
47.987	46.948	45.925	50.476	52.126	48.613	53.812	52.086	49.678	52.382	48.150	48.307	50.164	598.667	49.889

D'altra banda, s'han rebut 99.035 correus electrònics durant l'any.

- Atenció telefònica

El 2023 s'inicia una prova pilot del nou Centre d'Atenció Telefònica que permet millorar les xifres d'atenció. Gràcies a aquest Centre s'aconsegueix augmentar el percentatge de trucades contestades, i s'ha arribat a final d'any amb percentatges de resposta superiors al 90%.

	Mitjana 2022	Gener	Febrer	Març	Abril	Maig	Juny	Juliol	Agost	Setem b	Octub	Novem	Desem	Mitjana
Total contes.	17.201	17.030	14.691	13.719	9.883	11.254	11.780	10.541	9.928	11.201	12.019	12.012	9.213	11.939
Total rebu.	20.230	21.538	17.787	16.793	13.022	13.915	12.588	11.990	10.690	11.878	12.602	12.931	9.969	13.809
contes/rebu	85,0%	79%	83%	82%	76%	81%	94%	88%	93%	94%	95%	93%	92%	86,5%

Atenció presencial

Durant el 2023 s'han realitzat 114.807 atencions presencials, totes gestionades per l'eina de gestió de torns Qmatic. La mitja d'atencions presencials baixa un 13%, ja que s'han derivat aquestes atencions cap a altres canals com l'on-line.

Persones ateses														
	Mitjana 2022	Gener	Febrer	Març	Abril	Maig	Juny	Juliol	Agost	Setem b	Octub	Novem	Desem	Mitjana
Públic	6.975	6.796	5.901	6.711	5.344	6.956	6.569	5.479	5.311	6.449	6.959	7.213	5.319	6.251
Mèdic	2.355	2.020	1.877	2.178	1.595	2.301	2.160	1.854	1.484	2.007	2.107	2.039	1.700	1.944
Ctrl Adm	1.321	1.092	1.126	1.292	916	1.252	1.199	955	1.045	1.136	1.320	1.337	1.004	1.140
Altres	359	336	268	255	206	215	190	192	177	249	240	302	174	234
Total	11.011	10.244	9.172	10.436	8.061	10.724	10.118	8.480	8.017	9.841	10.626	10.891	8.197	9.567
Mitjana/dia	532	488	483	474	448	511	460	404	382	492	483	519	410	463

La majoria d'atencions es realitzen amb cita prèvia, i només s'atén sense cita quan es tracta d'urgències o en el cas de derivacions entre àrees.

		Mitjana 2022	Gener	Febrer	Març	Abril	Maig	Juny	Juliol	Agost	Setem b	Octub	Novem	Desem	Mitjana
Públic	Amb cita	88%	90%	91%	88%	86%	85%	88%	84%	86%	83%	84%	82%	85%	86%
	Sense Cita	12%	10%	9%	12%	14%	15%	12%	16%	14%	17%	16%	18%	15%	14%
Mèdic	Amb cita	71%	85%	84%	87%	86%	84%	84%	82%	80%	80%	80%	75%	79%	82%
	Sense Cita	29%	15%	16%	13%	14%	16%	16%	18%	20%	20%	20%	25%	21%	18%
Ctrl Adm	Amb cita	65%	74%	75%	75%	76%	72%	74%	74%	70%	77%	73%	69%	71%	73%
	Sense Cita	35%	26%	25%	25%	24%	28%	26%	26%	30%	23%	27%	31%	29%	27%

A començament de l'any 2023, vam tenir incidències en el sistema d'informació, a més es van produir baixes laborals que van fer que els temps d'espera fos elevat. Aquest temps ha millorat durant l'any.

	Mitjana 2022	Gener	Febrer	Març	Abril	Maig	Juny	Juliol	Agost	Setem b	Octub	Novem	Desem	Mitjana
Públic	0:05:23	0:13:57	0:12:29	0:09:37	0:06:22	0:07:56	0:08:04	0:05:34	0:05:15	0:07:42	0:05:06	0:05:54	0:06:50	0:07:54
P. amb cita		0:14:00	0:12:32	0:09:10	0:05:47	0:07:24	0:07:35	0:05:00	0:04:40	0:06:28	0:04:30	0:05:15	0:05:55	0:06:03
P. sense cita		0:13:36	0:12:01	0:12:44	0:09:51	0:10:57	0:11:34	0:08:35	0:08:55	0:13:45	0:08:23	0:08:53	0:12:09	0:08:30
Mèdic	0:05:51	0:05:39	0:05:34	0:05:52	0:06:05	0:06:01	0:05:54	0:05:28	0:05:22	0:06:16	0:05:51	0:06:13	0:05:58	0:05:51
Ctrl Adm	0:06:16	0:08:13	0:08:29	0:07:33	0:07:13	0:07:01	0:07:28	0:08:26	0:06:49	0:07:27	0:07:06	0:08:27	0:09:43	0:07:50
	0:05:35	0:11:35	0:10:36	0:08:37	0:06:25	0:07:26	0:07:33	0:05:53	0:05:28	0:07:23	0:05:29	0:06:16	0:07:00	0:07:28

Comunicació

La web de la CASS continua sent el principal mitjà de comunicació amb els afiliats, i el 2023 ha tornat a superar el milió de visites.

S'han realitzat 14 Newsletters adreçats a 38.000 correus electrònics de persones afiliades a la CASS.

CASS caixa andorrana seguretat social

NEWSLETTER CASS Gener 2024

COBERTURA DE LES PRESTACIONS MÈDIQUES PER A LES PERSONES ASSALARIADES I ASSIMILADES



QUÈ ES CONSIDEREN PRESTACIONS DE REEMBORSAMENT?

- Les despeses sanitàries efectuades per professionals de la salut, d'acord amb la nomenclatura i la legislació vigent.
- Les despeses hospitalàries o d'internament, tant de sojorn com d'actes sanitaris efectuats.
- Les despeses de desplaçament i/o d'allotjament de la persona malalta i d'un acompanyant, en les condicions previstes en el reglament.

S'arriba als 2.270 seguidors a la xarxa social LinkedIn. Es contesten al voltant de 100 demandes de la premsa.

Es realitza un passamà sobre la cobertura de prestacions.

Enquesta de satisfacció

Es torna a realitzar una enquesta telefònica als afiliats, que ha consistit en trucades a 400 assegurats, a 250 empreses i persones que realitzen una activitat per compte propi i a 75 treballadors de la CASS.

Es poden destacar els resultats següents:

- **Nota global: 7,4** (7,2 el 2022)
- **Declaren que hem millorat:**
 - 53% dels assegurats (48% al 2022)
 - 64% dels declarants (54% al 2022)
- **Oficina: 7,4** (es manté la nota del 2022)
- **Atenció telefònica: 7** (6,6 al 2022)
- **Pàgina web: 7,5** canal més valorat

Creació de l'Àrea de Compliment Normatiu i Control intern

Durant l'exercici 2023, l'Àrea de Compliment Normatiu i Control Intern ha treballat per elaborar i difondre, prèvia aprovació pel Consell d'Administració, el Codi Ètic i de Conducta de la CASS.

Aquest Codi té com a finalitat establir les pautes, principis i valors que han de presidir i guiar la conducta de les persones vinculades a la CASS en l'exercici de les seves funcions. A més, ha de definir els criteris que s'han de seguir per a un comportament ètic i responsable, tant en les relacions dins la mateixa entitat com en les que es mantinguin amb tots els grups d'interès. Amb l'aprovació d'aquest document, la CASS es troba dins els estàndards de compliment i s'alinea amb les millors pràctiques de caràcter ètic i de conducta.

Des de l'Àrea s'han elaborat i aprovat polítiques d'alt nivell addicionals que, de forma transversal, estableixen mesures que ajuden a millorar la cultura de compliment i reduir, conseqüentment, la probabilitat de dur a terme comportaments contraris als valors de la CASS, com ara la Política de Compliment Normatiu, la Política de Conflictes d'Interès i altres polítiques més específiques com ara la Política de Protecció de Dades i Ús de Recursos. S'ha previst, addicionalment, aprovar la Política que reguli els mecanismes del Canal Ètic i de Denúncies intern durant l'exercici 2024.

Aquest 2023 ha estat, també, objectiu de l'Àrea promoure la cultura de compliment a l'organització, amb formació dels empleats en els requisits de la normativa, polítiques i procediments interns, objectiu clau de l'àrea en els pròxims exercicis.

Són objectius del 2024 promoure i revisar els sistemes de control intern de l'Entitat.

Altres compromisos

Activitats de suport a l'Estat

Altres projectes estan relacionats amb activitats de suport a l'Estat, recordem que el 22 de maig de 2014 va entrar en vigor la Llei 5/2014 del 24 d'abril, de l'impost sobre la renda de les persones físiques, aquesta Llei atorga a la CASS un paper fonamental en la recaptació de l'impost sobre les rendes del treball. A conseqüència dels canvis informàtics del mòdul de recaptació de l'Agència Tributària, es continua col·laborant amb l'Agència i realitzant canvis adaptatius a la plataforma tecnològica de la CASS.

Agraïments

Per finalitzar, el reconeixement al personal de la CASS per la seva vocació de servei, el seu constant suport i la implicació sostinguda en els projectes estratègics i en l'adaptació dels canvis legislatius successius que tenen un ampli impacte en els serveis de l'entitat.

4. El marc legal

Llei de la seguretat social i modificacions posteriors

1	Decret legislatiu del 25-4-2018 de publicació del text refós de la Llei 17/2008, del 3 d'octubre, de la seguretat social
2	Llei 26/2018, del 25 d'octubre, de modificació de la Llei 17/2008, del 3 d'octubre, de la seguretat social
3	Llei 6/2019, del 31 de gener, de modificació de la Llei 17/2008, del 3 d'octubre, de la seguretat social
4	Llei 9/2019, del 7 de febrer, de modificació de la Llei 17/2008, del 3 d'octubre, de la seguretat social
5	Llei 14/2019, del 15 de febrer, qualificada dels drets dels infants i els adolescents
6	Llei 18/2019, del 15 de febrer, del pressupost per a l'exercici del 2019
7	Llei 20/2019, del 12 de setembre, de modificació de la Llei 6/2019, del 31 de gener, de modificació de la Llei 17/2008, del 3 d'octubre, de la seguretat social
8	Llei 2/2020, del 27 de febrer, del pressupost per a l'exercici del 2020
9	Llei 5/2020, del 18 d'abril, de noves mesures excepcionals i urgents per la situació d'emergència sanitària causada per la pandèmia del SARS-CoV-2
10	Llei 18/2020, del 17 de desembre, del pressupost per a l'exercici del 2021
11	Llei 4/2022, del 31 de gener, del pressupost per a l'exercici del 2022
12	Llei 44/2022, del 12 de desembre, de text consolidat qualificada del règim electoral i del referèndum
13	Llei 46/2022, del 22 de desembre, de l'Estatut de l'Artista del Principat d'Andorra
14	Llei 11/2023, del 30 de gener, de mesures per al treballador per compte propi
15	Llei 13/2023, del 31 de gener, del pressupost per a l'exercici del 2023
16	Llei 1/2024, de l'1 de febrer, del pressupost per a l'exercici del 2024

Llei del fons de reserva de jubilació i modificacions posteriors

17	Decret legislatiu del 4-3-2020 de publicació del text refós de la Llei 6/2015, del 15 de gener, del Fons de reserva de jubilació
18	Llei 4/2022, del 31 de gener, del pressupost per a l'exercici del 2022
19	Llei 14/2022, del 12 de maig, de contractació pública
20	Llei 13/2023, del 31 de gener, del pressupost per a l'exercici del 2023
21	Llei 1/2024, de l'1 de febrer, del pressupost per a l'exercici del 2024

Reglaments amb caràcter de Llei

22	Reglament d'aplicació núm. 17 de la Caixa Andorrana de Seguretat Social (amb caràcter de Llei)
23	Reglament d'aplicació núm. 20, "Nomenclatura general d'actes professionals, procediments i pròtesis de la Caixa Andorrana de Seguretat Social" (amb caràcter de Llei)

I tots els altres reglaments que no hagin estat expressament derogats i, sempre, que no contradiguin la legislació posterior a l'entrada en vigor de la Llei 17/2008.

Lleis relacionades

Procediment administratiu

1	Llei 33/2021, del 2 de desembre, de transparència, accés a la informació pública i govern obert
2	Llei 14/2023, del 3 de juliol, de text consolidat del Codi de l'Administració

Procediment judicial

3	Decret legislatiu del 5-10-2016 de publicació del text refós de la Llei transitòria de procediments judicials, del 21 de desembre de 1993 i modificacions posteriors
4	Decret legislatiu del 17-12-2008, de publicació del text refós del Codi penal i modificacions posteriors
5	Decret legislatiu del 25-4-2018 de publicació del text refós de la Llei qualificada de la Justícia, del 3 de setembre de 1993 i modificacions posteriors
6	Decret legislatiu de l'11-12-2019 de publicació del text refós de la Llei de la jurisdicció administrativa i fiscal, del 15 de novembre de 1989 i modificacions posteriors
7	Llei 11/2020, del 8 d'octubre, qualificada de modificació de la Llei 9/2005, del 21 de febrer, qualificada del Codi Penal
8	Llei 22/2021, del 17 de setembre, de text consolidat del Codi de procediment civil
9	Llei 7/2022, del 31 de març, d'accés electrònic de l'Administració de justícia
10	Llei 9/2022, del 7 d'abril, del Procediment Contenciós Administratiu
11	Llei 21/2023, del 23 d'octubre, de text consolidat qualificada del Tribunal Constitucional
12	Llei 25/2023, del 20 de desembre, qualificada de modificació de la Llei qualificada de la justícia i de la Llei qualificada del Codi de procediment penal

Dades personals

13	Llei 29/2021, del 28 d'octubre, qualificada de protecció de dades personals
----	---

Cens de població

14	Llei 9/2007, del 17 de maig, del cens
----	---------------------------------------

Estadística

15	Llei 2/2013, del 18 d'abril, de la funció de l'estadística pública
16	Llei 13/2022, del 12 de maig, del Pla d'estadística 2022-2025

Matèria econòmica i financera

17	Llei del Tribunal de Comptes, del 13 d'octubre del 2000
18	Llei 31/2008, del 18 de desembre, de mesures de reactivació econòmica
19	Llei 2/2010, del 18 de març, de modificació de la Llei del Tribunal de Comptes, del 13 d'octubre del 2000
20	Llei 2/2012, del 15 de març, de mesures de contenció de la despesa pública en matèria de personal
21	Llei 32/2014, del 27 de novembre, de sostenibilitat de les finances públiques i d'estabilitat pressupostària i fiscal
22	Llei 44/2014, del 18 de desembre, de l'embargament
23	Llei 5/2015, del 15 de gener, de societats cooperatives d'Andorra
24	Decret legislatiu del 29-4-2015 de publicació del text refós de la Llei 94/2010, del 29 de desembre, de l'impost sobre la renda dels no-residents fiscals
25	Decret legislatiu del 7-02-2018 de publicació del text refós de la Llei 21/2014, del 16 d'octubre, de bases de l'ordenament tributari
26	Decret legislatiu del 25-4-2018 de publicació del text refós de la Llei 43/2014, del 18 de desembre, del saig
27	Decret legislatiu del 5-12-2018 de publicació del text refós de la llei de societats anònimes i de responsabilitat limitada

28	Decret legislatiu del 5-6-2019 de publicació del text refós de la Llei 5/2014, del 24 d'abril, de l'impost sobre la renda de les persones físiques
29	Decret legislatiu del 5-6-2019 de publicació del text refós de la Llei 11/2012, del 21 de juny, de l'impost general indirecte
30	Decret legislatiu del 5-6-2019 de publicació del text refós de la Llei 95/2010, del 29 de desembre, de l'impost sobre societats
31	Decret legislatiu del 20-11-2019 de publicació del text refós de la Llei general de les finances públiques, del 19 de desembre de 1996
32	Decret legislatiu del 20-11-2019 de publicació del text refós de la Llei 32/2014, del 27 de novembre, de sostenibilitat de les finances públiques i d'estabilitat pressupostària i fiscal
33	Llei 9/2020, del 25 de juny, de mesures de racionalització econòmica i de recursos humans del sector públic i de reducció salarial dels càrrecs electes i de lliure designació de les entitats públiques
34	Llei 14/2022, del 12 de maig, de contractació pública
35	Llei 17/2022, del 9 de juny, de mesures per millorar el poder adquisitiu de la ciutadania
36	Llei 20/2022, del 9 de juny, de modificació de la Llei 43/2014, del 18 de desembre, del saig
37	Llei 41/2022, de l'1 de desembre, de mesures de protecció, d'estímul del mercat i de governança en l'àmbit de l'habitatge
38	Llei 42/2022, de l'1 de desembre, de l'economia digital, l'emprenedoria i innovació
39	Llei 5/2023, del 19 de gener, de mesures per a la reforma de la imposició directa i de modificació d'altres normes tributàries i duaneres
40	Llei 6/2023, del 19 de gener, de mesures urgents per a la millora del poder adquisitiu de la ciutadania i en matèria d'arrendaments d'habitatge
41	Llei 15/2023, del 12 de juliol, per donar continuïtat a les mesures urgents en matèria d'habitatge i dotar el Govern dels recursos necessaris per crear un parc públic d'habitatge
42	Llei 24/2023, del 28 de novembre, mesures d'estímul i d'estabilitat del mercat d'arrendament d'habitatges
43	Llei 2/2024, de l'1 de febrer, de mesures urgents per a la millora del poder adquisitiu de la ciutadania

Legislació social i sanitària

44	Decret legislatiu del 26-8-2009, de publicació del text refós de la Llei general de sanitat, del 20 de març del 1989, modificada per la Llei 1/2009, del 23 de gener
45	Llei 6/2014, del 24 d'abril, de serveis socials i sociosanitaris
46	Llei 20/2017, del 27 d'octubre, de drets i deures dels usuaris i dels professionals del sistema sanitari i sobre la història clínica
47	Decret legislatiu del 30-5-2018 de publicació del text refós de la Llei de garantia dels drets de les persones amb discapacitat, del 17 d'octubre del 2002
48	Llei 19/2020, del 23 de desembre, de modificació de la Llei 30/2018, del 6 de desembre, qualificada de seguretat pública i de la Llei general de sanitat, del 20 de març de 1989, per preveure mesures obligatòries per protegir la salut pública

Legislació laboral

49	Llei 34/2008, del 18 de desembre, de la seguretat i la salut en el treball
50	Llei 31/2018, del 6 de desembre, de relacions laborals
51	Correcció d'errata, del 10 de gener del 2019, per la qual es corregeix l'error de transcripció en l'índex de la Llei 31/2018, del 6 de desembre, de relacions laborals, publicada en el BOPA núm. 3 del 10 de gener del 2019
52	Llei 4/2019, del 31 de gener, d'ocupació

Legislació d'immigració

53	Decret legislatiu del 6-2-2019 de publicació del text refós de la Llei 9/2012, del 31 de maig, de modificació de la Llei qualificada d'immigració
----	---

Legislació sobre la persona

54	Llei 30/2014, del 27 de novembre, qualificada de protecció civil als drets a la intimitat, a l'honor i a la pròpia imatge
55	Llei 34/2018, del 20 de desembre, d'òrgans, cèl·lules, teixits i sang
56	Llei 12/2019, del 15 de febrer, qualificada de tècniques de reproducció humana assistida
57	Llei 14/2019, del 15 de febrer, qualificada dels drets dels infants i els adolescents
58	Llei 30/2022, del 21 de juliol, qualificada de la persona i de la família
59	Llei 3/2023, del 19 de gener, de recerca i innovació biomèdica
60	Llei 12/2023, del 30 de gener, qualificada de modificació de la Llei 30/2022, del 21 de juliol, qualificada de la persona i de la família

Legislació contra la discriminació

61	Llei 13/2019, del 15 de febrer, per a la igualtat de tracte i la no-discriminació
62	Llei 6/2022, del 31 de març, per a l'aplicació efectiva del dret a la igualtat de tracte i d'oportunitats i a la no-discriminació entre dones i homes

Professionals sanitaris i col·legis professionals

63	Decret legislatiu del 26-02-2014 de publicació del text refós de la Llei 6/2008, del 15 de maig, d'exercici de professions titulades i de col·legis i associacions professionals
64	Llei 39/2022, de l'1 de desembre, reguladora de les professions titulades de la salut
65	Llei 40/2022, de l'1 de desembre, de modificació de la Llei 6/2008, del 15 de maig, d'exercici de professions titulades i de col·legis professionals

De la legislació en deriven els decrets i normativa següent:

Procediment administratiu i gestió econòmica

1	Decret del 27-5-2015 pel qual s'aprova el Reglament del procediment administratiu de la seguretat social
2	Decret del 22-12-2016 d'aprovació del Reglament relatiu a l'adopció de les Normes internacionals de comptabilitat del sector públic amb el caràcter de Pla marc per al sector públic estatal del Principat d'Andorra.
3	Decret del 27-03-2019 pel qual s'aprova el Reglament que regula el procediment de rescabament per part d'una tercera persona responsable
4	Decret 129/2023, del 22-3-2023 d'aprovació del Reglament relatiu a l'establiment del programa de control pressupostari per a l'exercici del 2023
5	Edicte del 25-4-2023 pel qual es fan públics els preus de totes les tramitacions administratives de la Caixa Andorrana de Seguretat Social
6	Decret 193/2023, del 3-5-2023, pel qual s'aprova el Reglament de procediments d'arranjament
7	Decret 200/2023, del 3-5-2023, pel qual es decreten despeses pluriennals corrents del Departament d'Afers Socials i de la Caixa Andorrana de Seguretat Social (CASS), per als exercicis del 2024, 2025 i 2026
8	Decret 215/2023, del 16-5-2023, pel qual el cap de Govern nomena els membres del Govern i els càrrecs respectius
9	Decret 216/2023, del 16-5-2023, pel qual es fan públics els nomenaments dels alts càrrecs del Govern
10	Acord de data 30-5-2023 pel qual es nomena al Sr. Josep Escoriza Martínez, Director General de la Caixa Andorrana de Seguretat Social

Procediments administratius (Comissió i Tribunal mèdic)

11	Decret del 27-5-2015 d'aprovació del Reglament de creació i de regulació de la Comissió de Valoració Mèdica de la Caixa Andorrana de Seguretat Social
12	Decret del 16-09-2015 pel qual s'aprova el Reglament que regula l'actuació dels facultatius independents experts en valoració de patologies, discapacitats i dany corporal en l'àmbit de la seguretat social i el procediment de designació
13	Decret 38/2022, del 26-1-2022, d'aprovació del Reglament de funcionament del Tribunal Mèdic

Administració electrònica

14	Decret 569/2022, del 28-12-2022, d'intercanvi de dades i documents del Principat d'Andorra
15	Decret 89/2023, del 22-2-2023, de digitalització qualificada
16	Decret 90/2023, del 22-2-2023, d'arxiu qualificat
17	Decret 121/2023, del 15-3-2023, d'aprovació de la Política de gestió de l'expedient i del document electrònics del Govern d'Andorra
18	Decret 170/2023, del 19-4-2023, d'aprovació del Reglament de videoidentificació
19	Decret 564/2023, del 20-12-2023, de mesures per al foment de l'ús dels serveis de certificació electrònica

Consell d'Administració i personal

20	Reglament de data 29-11-2016 de funcionament intern del Consell d'administració de la Caixa andorrana de Seguretat Social (CASS)
21	Decret, del 29 d'agost del 2018, d'aprovació del Reglament de personal al servei de la Caixa Andorrana de Seguretat Social
22	Decret 115/2023, del 8 de març del 2023, de modificació del Decret 373/2022, del 21 de setembre del 2022, de modificació de l'annex 1 del Reglament del personal al servei de la Caixa Andorrana de Seguretat Social
23	Decret 485/2023, del 18-10-2023, pel qual es fan públics el cessament i la substitució d'un representant del Govern al Consell d'Administració de la Caixa Andorrana de Seguretat Social
24	Edicte del 7-11-2023 pel qual es fa pública l'elecció del Sr. Marc Galabert Macià com a president del Consell d'Administració de la Caixa Andorrana de Seguretat Social (CASS)

Protecció de dades

25	Decret 391/2022, del 28 de setembre del 2022, d'aprovació del Reglament d'aplicació de la Llei 29/2021, del 28 d'octubre, qualificada de protecció de dades personals
26	Decret 45/2023, del 25-1-2023, d'aprovació del Reglament de modificació del Reglament d'aplicació de la Llei 29/2021, del 28 d'octubre, qualificada de protecció de dades personals, del 14 de setembre del 2022

Estadística

27	Decret 114/2023, del 8-3-2023, d'aprovació del Programa estadístic anual 2023
----	---

Contra la discriminació

28	Decret 530/2023, del 22-11-2023, d'aprovació del Reglament del Registre públic de les dades i els indicadors sobre la bretxa professional de gènere
29	Decret 531/2023, del 22-11-2023, d'aprovació del Reglament del Registre públic de plans d'igualtat

Estalvi energètic

30	Decret 63/2023, del 8-2-2023, de pròrroga de les mesures provisionals de reducció del consum energètic i d'estalvi energètic de compliment obligat aplicables amb caràcter general al sector empresarial.
31	Decret 579/2023, del 20-12-2023, de modificació del Decret 365/2022, del 7-9-2022, de mesures d'estalvi energètic de l'Administració general, organismes autònoms i entitats parapúbliques o de dret públic, i societats amb participació majoritària de l'Administració general o quan en tingui el control

Immigració

32	Decret 282/2023, del 7-6-2023 pel qual s'aprova el Reglament de quota especial de les autoritzacions d'immigració temporals per a les activitats de la temporada d'estiu del 2023 en el sector hotelier
33	Decret 377/2023, del 19-7-2023, d'aprovació del Reglament del Servei d'Immigració

Acreditació de professionals sanitaris

34	Decret, del 23 d'octubre del 2019, pel qual s'aprova el Reglament d'acreditació dels professionals sanitaris per signar conveni amb la Caixa Andorrana de Seguretat Social
35	Decret 198/2023, del 3-5-2023, de modificació del Reglament d'acreditació dels professionals de la salut per signar conveni amb la Caixa Andorrana de Seguretat Social
36	Decret 562/2023, del 13-12-2023 d'aprovació del Reglament del Registre de professionals sanitaris

IPC, salari mínim interprofessional, valor del punt de jubilació i salari global mensual mitjà (2023)

37	Decret 7/2023, de l'11-1-2023, pel qual es fa pública la variació percentual de l'índex general de preus de consum (IPC) de l'any 2022 per a Andorra
38	Decret 8/2023, de l'11-1-2023, de fixació del salari mínim horari interprofessional per a l'any 2023
39	Decret del 25-1-2023, pel qual es fa públic el salari global mensual mitjà cotitzat pel conjunt de persones assalariades a la Caixa Andorrana de Seguretat Social de l'any 2022
40	Decret 48/2023, del 25-1-2023, d'aprovació del valor del punt de jubilació per a l'any 2023

Impostos

41	Decret 594/2023, del 29-12-2023, pel qual s'aprova el Reglament de l'impost sobre la renda dels no-residents fiscals
42	Decret 596/2023, del 29-12-2023, pel qual s'aprova el Reglament de l'impost sobre la renda de les persones físiques

Inscripció, afiliació i variació de dades

43	Decret del 27-5-2015 pel qual s'aprova el Reglament d'inscripció d'empreses, afiliació i variació de dades a la seguretat social
----	--

Ocupació

44	Decret del 27-10-2004 d'aprovació del Reglament regulador de la Classificació nacional d'ocupacions d'Andorra
45	Decret 70/2023, del 8-2-2023, pel qual s'aprova el Reglament del Programa de foment de la contractació i la formació pràctica en el si de l'empresa dels joves actius que han assolit les competències d'un programa d'inclusió sociolaboral
46	Decret 68/2023, del 8-2-2023, pel qual s'aprova el Reglament del Programa de millora de l'ocupabilitat mitjançant el sector públic i les entitats d'iniciativa social

Cotització i recaptació

47	Decret, del 27 de maig del 2015, pel qual s'aprova el Reglament del procediment de cotització i de recaptació de la seguretat social
48	Decret, del 10 de juny del 2015, d'aprovació de la modificació del Reglament del procediment de cotització i de recaptació de la seguretat social
49	Decret del 4-9-2019 d'aprovació del Reglament que desenvolupa la cotització a la Caixa Andorrana de Seguretat Social de les persones que treballen per compte propi
50	Decret del 9-9-2020 d'aprovació del Reglament de modificació del Reglament del procediment de cotització i de recaptació de la seguretat social
51	Decret 281/2022, del 6-7-2022, pel qual s'aprova un procediment per a la declaració del nombre d'hores mensual de treball efectiu de les persones assalariades

Història Clínica

52	Decret, del 19 de desembre del 2018, d'aprovació del Reglament sobre la història clínica i la Comissió Nacional de la Història Clínica Compartida
53	Decret, de l'11 de desembre del 2019, pel qual s'aprova la modificació del Decret, del 19 de desembre del 2018, d'aprovació del Reglament sobre la història clínica i la Comissió Nacional de la Història Clínica Compartida
54	Decret del 16-12-2020 de modificació del Decret del 19 de desembre del 2018 d'aprovació del Reglament sobre la història clínica i la Comissió Nacional de la Història Clínica Compartida

Accés a l'assistència sanitària pública (via preferent)

55	Decret, de l'1 d'agost del 2018, d'aprovació del Reglament de l'accés a l'Assistència Sanitària Pública
56	Reglament, del 18 de setembre del 2019, de modificació del Decret d'aprovació del Reglament de l'accés a l'assistència sanitària pública
57	Decret del 18-12-2019 pel qual s'aprova el Reglament de l'exercici del dret a obtenir una segona opinió mèdica
58	Decret del 8-7-2020 de modificació del Decret d'aprovació del Reglament de l'accés a l'assistència sanitària pública
59	Decret 87/2021, del 17 de març del 2021, de modificació del Reglament de l'accés a l'assistència sanitària pública
60	Decret, del 22 de desembre del 2022, de modificació del Reglament de l'accés a l'assistència sanitària pública aprovat pel Decret de l'1 d'agost del 2018
61	Decret 393/2022, del 3 d'octubre del 2022, de modificació del Reglament de l'accés a l'assistència sanitària pública aprovat pel Decret de l'1 d'agost del 2018
62	Decret 349/2022, del 31 d'agost del 2022, d'aprovació de la modificació del Decret de l'1 d'agost del 2018 d'aprovació del Reglament de l'accés a l'assistència sanitària pública
63	Decret 542/2022, del 22-12-2022, de modificació del Reglament de l'accés a l'assistència sanitària pública aprovat pel Decret de l'1-8-2018
64	Decret 336/2023, del 28-6-2023, de modificació del Decret de l'1-8-2018 d'aprovació del Reglament de l'accés a l'assistència sanitària pública

Càlcul de prestacions

65	Decret del 27-5-2015 pel qual s'aprova el Reglament del càlcul de prestacions de la seguretat social
----	--

Prestacions de reemborsament i nomenclatura d'actes mèdics

66	Decret del 16-03-2011 d'aprovació de preus de referència de determinats medicaments
67	Decret del 20-04-2011 de modificació del Decret del 16 de març del 2011 d'aprovació de preus de referència de determinats medicaments
68	Decret del 28-10-2015 pel qual s'estableix la nomenclatura i les condicions de finançament per part de la Caixa Andorrana de Seguretat Social del Servei de Permanències Mèdiques
69	Decret del 28-10-2015 d'aprovació de preus de referència de determinats medicaments reemborsats per la Caixa Andorrana de Seguretat Social
70	Decret del 23-12-2015 de modificació del Decret del 28 d'octubre del 2015 d'aprovació de preus de referència de determinats medicaments reemborsats per la Caixa Andorrana de Seguretat Social
71	Decret del 6-04-2016 pel qual s'estableixen tarifes de responsabilitat de la vacuna meningocòccica del grup B
72	Decret del 6-4-2016 de modificació de l'annex del Reglament d'aplicació núm. 20, Nomenclatura general d'actes professionals, procediments i pròtesis de la Caixa Andorrana de Seguretat Social en relació als drets de sala
73	Decret del 14-06-2017 de modificació de l'annex del Reglament d'aplicació núm. 20, Nomenclatura general d'actes professionals, procediments i pròtesis de la CASS en relació amb determinats actes i procediments del Servei Andorrà d'Atenció Sanitària
74	Decret del 05-07-2017 de modificació de determinats actes de biologia mèdica del títol XV de l'annex del Reglament d'aplicació núm. 20, Nomenclatura general d'actes professionals, procediments i pròtesis de la Caixa Andorrana de Seguretat Social
75	Decret del 21-03-2018 pel qual s'estableixen les condicions de reemborsament per part de la Caixa Andorrana de Seguretat Social del dispositiu d'irrigació Peristeen
76	Decret del 16-05-2018 pel qual s'estableixen la nomenclatura i les condicions de finançament per part de la CASS dels dispositius de monitoratge en continu de la glucosa amb el sistema flaix (flash) en diabetis mellitus
77	Decret del 16-05-2018 pel qual s'estableix la nomenclatura i les condicions de finançament per part de la CASS dels dispositius per a la infusió subcutània contínua d'insulina i per al monitoratge en continu de la glucosa
78	Decret del 16-01-2019 d'aprovació de les tarifes de responsabilitat aplicables als medicaments francesos reemborsats per la Caixa Andorrana de Seguretat Social
79	Decret del 3-4-2019 de modificació de l'annex del Reglament d'aplicació núm. 20, 'Nomenclatura general d'actes professionals, procediments i pròtesis' de la Caixa Andorrana de Seguretat Social, nomenclatura de la ressonància magnètica nuclear
80	Decret, del 10 d'abril del 2019, de modificació de l'annex del Reglament d'aplicació núm. 20, 'Nomenclatura general d'actes professionals, procediments i pròtesis' de la CASS, en relació amb la nomenclatura dels actes de diagnòstic hepàtic
81	Decret de l'11-9-2019 d'aprovació del Reglament pel qual es regula el finançament de les fórmules magistrals per part de la Caixa Andorrana de Seguretat Social
82	Decret del 20-11-2019 pel qual es fan públiques les condicions i el procediment per al finançament de la micropigmentació mamària en persones a qui s'ha efectuat una mastectomia
83	Decret del 29-7-2020 que regula les condicions de prescripció i dispensació dels medicaments amb zolpidem
84	Decret del 29-7-2020 de modificació del Reglament que regula les condicions per al finançament públic dels medicaments d'alta complexitat, amb la inclusió d'anticossos monoclonals per al tractament de la migranya

85	Decret del 29-7-2020 pel qual s'aprova la incorporació del cribratge neonatal de les malalties metabòliques i endocrinopàtiques congènites en el finançament públic
86	Decret del 16-12-2020 d'aprovació del Reglament sobre el finançament dels medicaments amb vareniclina per part de la Caixa Andorrana de Seguretat Social
87	Decret 34/2021, del 3 de febrer del 2021 de modificació de l'annex del Reglament d'aplicació núm. 20, "Nomenclatura general d'actes professionals, procediments i pròtesis de la Caixa Andorrana de Seguretat Social", pel que fa al pacient subagut geriàtric i d'atenció psicogeriàtrica aguda del Servei Andorrà d'Atenció Sanitària
88	Decret 35/2021, del 3 de febrer del 2021 de modificació de l'annex del Reglament d'aplicació núm. 20, "Nomenclatura general d'actes professionals, procediments i pròtesis de la Caixa Andorrana de Seguretat Social", pel que fa a les sessions no presencials de logopèdia
89	Decret 144/2021, del 5 de maig del 2021, d'aprovació del Decret de modificació de l'annex del Reglament d'aplicació núm. 20, "Nomenclatura general d'actes professionals, procediments i pròtesis de la Caixa Andorrana de Seguretat", per a la creació de la lletra clau i les condicions de prestació de l'hospitalització a domicili per part del Servei Andorrà d'Atenció Sanitària
90	Correcció d'errata del 16-6-2021 per la qual s'esmena l'error constatat en el Decret 144/2021, del 5-5-2021, d'aprovació del Decret de modificació de l'annex del Reglament d'aplicació núm. 20, "Nomenclatura general d'actes professionals, procediments i pròtesis de la Caixa Andorrana de Seguretat", per a la creació de la lletra clau i les condicions de prestació de l'hospitalització a domicili per part del Servei Andorrà d'Atenció Sanitària
91	Decret del 22-12-2021, de modificació de la nomenclatura general d'actes professionals, procediments i pròtesis de la CASS, per a la creació de les lletres clau relatives actes de cardiologia intervencionista i hemodinàmica del SAAS
92	Decret 208/2022, del 18-5-2022, de modificació del Decret del 30-9-2020 pel qual s'adopten mesures excepcionals en relació amb l'actualització de la nomenclatura de la Caixa Andorrana de Seguretat Social i dels accessos a la història clínica compartida
93	Decret 474/2022, del 16-11-2022, pel qual s'estableixen la nomenclatura i les condicions per al finançament públic de les tècniques de reproducció humana assistida
94	Decret del 30-11-2022, pel qual s'estableixen les condicions per al reemborsament, per part de la Caixa Andorrana de Seguretat Social, dels fàrmacs anomenats PrEP (profilaxis preexposició) del VIH (virus de la immunodeficiència humana)
95	Decret 62/2023, del 25-1-2023, pel qual s'estableix la nomenclatura i les condicions de finançament dels dispositius per a la infusió contínua d'insulina i el monitoratge continu de glucosa
96	Decret 97/2023, de l'1-3-2023, pel qual s'estableixen les condicions de finançament dels centres terapèutics i educatius amb ingrés per a menors d'edat obligats, amb trastorns mentals, de conducta i addiccions
97	Decret 119/2023, del 8-3-2023, de modificació de les tarifes de responsabilitat dels actes mèdics, odontològics i dels auxiliars mèdics de la Caixa Andorrana de Seguretat Social
98	Correcció d'errata del 15-3-2023 per la qual s'esmena un error de transcripció constatat en el Decret 119/2023, del 8-3-2023, de modificació de les tarifes de responsabilitat dels actes mèdics, odontològics i dels auxiliars mèdics de la Caixa Andorrana de Seguretat Social
99	Decret 131/2023, del 22-3-2023, de modificació de l'annex del Reglament d'aplicació núm. 20, "Nomenclatura general d'actes professionals, procediments i pròtesis de la Caixa Andorrana de Seguretat Social", pel que fa al servei de mitjana estada assistencial
101	Decret 139/2023, del 29 de març del 2023, de modificació de l'annex del Reglament d'aplicació núm. 20, "Nomenclatura general d'actes professionals, procediments i pròtesis de la Caixa Andorrana de Seguretat Social", pel que fa als actes d'odontologia
102	Decret 189/2023, del 26-4-2023, d'aprovació de les tarifes de responsabilitat de la Caixa Andorrana de Seguretat Social dels centres sociosanitaris
103	Decret 199/2023, del 3-5-2023, pel qual s'estableix la nomenclatura i les condicions per al finançament públic dels actes de psicologia ambulatoria
104	Correcció d'errata, del 3 de maig del 2023, per la qual s'esmena un error de transcripció constatat en el Decret 139/2023, del 29 de març del 2023

105	Decret 494/2023, del 25-10-2023, de modificació de l'annex del Reglament d'aplicació núm. 20, "Nomenclatura general de la Caixa Andorrana de Seguretat Social", pel que fa al servei de centre de dia sociosanitari de rehabilitació funcional
106	Decret 512/2023, del 2-11-2023, pel qual es regulen les condicions de prescripció i de dispensació dels medicaments que contenen hormona del creixement
107	Decret 513/2023, del 2-11-2023, d'aprovació del Decret de modificació de l'annex del Reglament d'aplicació núm. 20, "Nomenclatura general d'actes professionals, procediments i pròtesis de la Caixa Andorrana de Seguretat Social", en relació amb els actes mèdics en modalitat no presencial
108	Decret 514/2023, del 2-11-2023, de modificació del Decret 199/2023, del 3-5-2023, pel qual s'estableix la nomenclatura i les condicions per al finançament públic dels actes de psicologia ambulatoria
109	Decret 521/2023, del 8-11-2023, d'aprovació del Reglament del preu públic i del cost de referència del servei de rehabilitació funcional

Prestacions de reemborsament fins al 100%

110	Decret, del 16 de febrer del 2011, pel qual s'aprova el Reglament regulador de les prestacions de reembossament fins al 100% de les tarifes de responsabilitat de la Caixa Andorrana de Seguretat Social
111	Fe d'errata, del 23 de febrer del 2011, per la qual s'esmena l'error constatat en el decret pel qual s'aprova el Reglament regulador de les prestacions de reembossament fins al 100% de les tarifes de responsabilitat de la Caixa Andorrana de Seguretat Social
112	Decret, del 9 de març del 2011, pel qual s'afegeix la disposició transitòria cinquena al Reglament regulador de les prestacions de reembossament fins al 100% de les tarifes de responsabilitat de la Caixa Andorrana de Seguretat Social
113	Decret, del 6 d'abril del 2011, pel qual es modifica el Reglament regulador de les prestacions de reembossament fins al 100% de les tarifes de responsabilitat
114	Decret, del 27 de juliol del 2011, de modificació de l'annex 1 del Reglament regulador de les prestacions de reembossament fins al 100% de les tarifes de responsabilitat de la Caixa Andorrana de Seguretat Social
115	Decret, del 7 de novembre del 2012, de modificació del Reglament regulador de les prestacions de reembossament fins al 100% de les tarifes de responsabilitat de la Caixa Andorrana de Seguretat Social
116	Decret, del 23 de gener del 2013, de modificació del Reglament regulador de les prestacions de reembossament fins al 100% de les tarifes de responsabilitat de la Caixa Andorrana de Seguretat Social
117	Decret, del 5 de novembre del 2014, de modificació del Reglament regulador de les prestacions de reembossament fins al 100% de les tarifes de responsabilitat de la Caixa Andorrana de Seguretat Social
118	Decret, del 3 d'octubre del 2018, de modificació del Decret, del 16 de febrer del 2011, pel qual s'aprova el Reglament regulador de les prestacions de reembossament fins al 100% de les tarifes de responsabilitat de la Caixa Andorrana de Seguretat Social
119	Decret, del 6 de novembre del 2019, de modificació de l'annex 1 del Reglament regulador de les prestacions de reembossament fins al 100% de les tarifes de responsabilitat de la Caixa Andorrana de Seguretat Social
120	Decret, del 7 d'octubre del 2020, de modificació de l'annex 1 del Reglament regulador de les prestacions de reembossament fins al 100% de les tarifes de responsabilitat de la Caixa Andorrana de Seguretat Social per incorporar-hi les despeses hospitalàries com a conseqüència de la COVID-19 més costoses
121	Decret 567/2023, del 20 de desembre del 2023, de modificació del Reglament regulador de les prestacions de reembossament fins al 100% de les tarifes de responsabilitat de la Caixa Andorrana de Seguretat Social

Medicaments d'alta complexitat

122	Decret, del 12 de setembre del 2018, d'aprovació del Reglament que regula les condicions per al finançament públic dels medicaments d'alta complexitat
123	Decret, del 24 d'octubre del 2018, de modificació del Decret, del 12 de setembre del 2018, d'aprovació del Reglament que regula les condicions per al finançament públic dels medicaments d'alta complexitat
124	Decret, del 13 de març del 2019, de modificació del Decret, del 12 de setembre del 2018, d'aprovació del Reglament que regula les condicions per al finançament públic dels medicaments d'alta complexitat
125	Decret, del 30 d'abril del 2019, de modificació del Decret, del 12 de setembre del 2018, d'aprovació del Reglament que regula les condicions per al finançament públic dels medicaments d'alta complexitat
126	Decret, del 16 d'octubre del 2019, de modificació del Decret, del 12 de setembre del 2018, d'aprovació del Reglament que regula les condicions per al finançament públic dels medicaments d'alta complexitat
127	Decret, del 16 de desembre del 2020, de modificació del Reglament que regula les condicions per al finançament públic dels medicaments d'alta complexitat, amb la inclusió de medicaments diferents
128	Decret 123/2021, del 14 d'abril del 2021, de modificació del Reglament que regula les condicions per al finançament públic dels medicaments d'alta complexitat, amb la inclusió de productes amb aminoàcids per a una patologia concreta
129	Decret 108/2022, del 23 de març del 2022, de modificació del Reglament que regula les condicions per al finançament públic dels medicaments d'alta complexitat, amb la inclusió de medicaments diferents
130	Decret 369/2022, del 14 de setembre del 2022 de modificació del Reglament que regula les condicions per al finançament públic dels medicaments d'alta complexitat, amb la inclusió dels medicaments amb ivacaftor, tezacaftor i elexacaftor
131	Decret 425/2023, del 30 d'agost del 2023, de modificació del Reglament que regula les condicions per al finançament públic dels medicaments d'alta complexitat, amb la inclusió de medicaments diferents
132	Decret 28/2024, del 24 de gener del 2024, de modificació del Reglament que regula les condicions per al finançament públic dels medicaments d'alta complexitat, amb la inclusió de la fenfluramina

Cartera de serveis

133	Decret 132/2022, del 30 de març del 2022, pel qual s'aprova el Reglament que estableix la Cartera de serveis i productes de salut
134	Decret 278/2022, del 4 de juliol del 2022, de modificació del Decret 132/2022, del 30 de març del 2022, pel qual s'aprova el Reglament que estableix la Cartera de serveis i productes de salut
135	Decret 324/2022, del 3 d'agost del 2022, de modificació del Decret 132/2022, del 30 de març del 2022, pel qual s'aprova el Reglament que estableix la Cartera de serveis i productes de salut
136	Decret 439/2022, del 26 d'octubre del 2022, de modificació del Decret 132/2022, del 30 de març del 2022, pel qual s'aprova el Reglament que estableix la Cartera de serveis i productes de salut
137	Decret 519/2022, del 7-12-2022, d'aprovació del Reglament de la Cartera de serveis socials i socio-sanitaris
138	Decret 527/2022, del 7-12-2022, d'aprovació del Reglament de les prestacions tècniques i tecnològiques de serveis socials i socio-sanitaris
139	Decret 557/2022, del 22-12-2022, de modificació del Decret del 519/2022, del 7-12-2022, d'aprovació del Reglament de la Cartera de serveis socials i socio-sanitaris
140	Decret 185/2023, del 26-4-2023, d'aprovació del Reglament dels preus públics i del cost de referència dels serveis socials i socio-sanitaris per a persones en situació de dependència majors de 65 anys
141	Decret 345/2023, del 21-6-2023, de modificació del Reglament del Servei d'Acolliment Familiar, del 4-4-91
142	Decret 495/2023, del 25-10-2023, d'aprovació del Reglament de la Cartera de serveis socials i socio-sanitaris
143	Decret 91/2024, del 6-3-2024, de modificació del Decret 495/2023, del 25-10-2023, d'aprovació del Reglament de la Cartera de serveis socials i socio-sanitaris

Prestacions d'incapacitat temporal

144	Decret, del 27 de maig del 2015, pel qual s'aprova el Reglament de les prestacions d'incapacitat temporal de la seguretat social
145	Decret 224/2021, del 7 de juliol del 2021, de modificació del Reglament de les prestacions d'incapacitat temporal de la seguretat social, del 27 de maig del 2015
146	Decret 187/2023, del 26 d'abril del 2023, de modificació del Reglament de les prestacions d'incapacitat temporal de la seguretat social, del 27 de maig del 2015

Prestacions d'invalidesa

147	Decret del 27-5-2015 pel qual s'aprova el Reglament de les prestacions d'invalidesa de la seguretat social
-----	--

Despeses de desplaçament i allotjament

148	Decret del 28-10-2009 pel qual s'aprova el reglament que estableix la llista de malalties professionals i el procediment per al seu reconeixement i modificacions posteriors (Derogat l'11 de gener de 2024)
149	Decret, del 18 de desembre del 2019, de modificació del Reglament regulador de les prestacions de reembossament de despeses de desplaçament i d'allotjament del 20 de novembre del 2019 (Derogat l'11 de gener de 2024)
150	Decret 336/2022, del 17-8-2022, de modificació del Decret del 20-11-2019 pel qual s'aprova el Reglament regulador de les prestacions de reembossament de despeses de desplaçament i d'allotjament (Derogat l'11 de gener de 2024)
151	Decret 543/2022, del 22-12-2022, pel qual s'estableixen la nomenclatura i les condicions per al finançament públic del servei de transport sanitari no assistit per part de la Caixa Andorrana de Seguretat Social
152	Decret 140/2023, del 29-3-2023, de modificació del Decret del 20-11-2019 pel qual s'aprova el Reglament regulador de les prestacions de reembossament de despeses de desplaçament i d'allotjament (Derogat l'11 de gener de 2024)
153	Decret 6/2024, del 10-1-2024, pel qual s'aprova el Reglament de les prestacions de reembossament de despeses de desplaçament i d'allotjament

Transport sanitari

154	Decret 74/2021, del 10 de març del 2021 d'aprovació del Reglament del servei de transport sanitari terrestre
155	Decret 99/2022, del 16 de març del 2022, de modificació del Reglament del servei de transport sanitari terrestre
156	Decret 420/2022, del 19 d'octubre del 2022, de modificació del Reglament del servei de transport sanitari terrestre

Malalties professionals

157	Decret del 28-10-2009 pel qual s'aprova el reglament que estableix la llista de malalties professionals i el procediment per al seu reconeixement
-----	---

Pensions de viduïtat

158	Decret del 27-5-2015 pel qual s'aprova el Reglament de les pensions de viduïtat de la seguretat social
-----	--

Capital de defunció

159	Decret del 27-01-2010 pel qual s'aprova el Reglament regulador del capital de defunció
-----	--

Convenis Internacionals

160	Conveni de seguretat social entre la República Portuguesa i el Principat d'Andorra (Aprovat pel Consell General en sessió ordinària de 2 d'octubre de 1987)
161	Conveni de seguretat social entre el Principat d'Andorra i el Regne d'Espanya
162	Conveni de seguretat social entre el Principat d'Andorra i la República Francesa
163	Acord administratiu de seguretat social entre la República Portuguesa i el Principat d'Andorra (Aprovat pel Consell General en sessió ordinària de 2 d'octubre de 1987)
164	Edicte de 12 d'abril de 2002 pel qual es fa públic l'Acord administratiu per a l'aplicació del Conveni de seguretat social entre el Principat d'Andorra i el Regne d'Espanya
165	Arranjament administratiu general relatiu a les modalitats d'aplicació del Conveni de seguretat social entre el Principat d'Andorra i la República Francesa amb data 12 de desembre del 2000

PART II: EXPLICACIÓ PER BRANQUES

1.1. Branca General

Prestacions de reembossament

Són les prestacions destinades a compensar a les persones assegurades en les despeses sanitàries efectuades per professionals de la salut d'acord amb el sistema de nomenclatura, les despeses hospitalàries o d'internament, tant de sojorn com dels actes sanitaris efectuats i les despeses de desplaçament i/o d'allotjament de la persona malalta i d'un acompanyant, en les condicions que s'estableixen per reglament.

Les prestacions de reemborsament per malaltia, accident de treball, maternitat i complement de demandes de 100%, han suposat un cost total per a la CASS de 127,952 milions d'euros durant l'exercici 2023, un 8,9% més respecte a la despesa executada a l'exercici anterior i representa un 64,7% sobre el total de la despesa per prestacions de la branca.

Prestacions de reemborsament assistència sanitària	gràfica d'evolució	2019	2020	2021	2022	2023	INC Exe.20/ Exe.19	INC Exe.21/ Exe.20	INC Exe.22/ Exe.21	INC Exe.23/ Exe.22	2019	2020	2021	2022	2023
		Reembossament malaltia		91.250.971	87.265.756	100.200.131	107.408.994	117.185.378	14,8%	14,8%	7,2%	9,1%	90,3%	90,8%	91,3%
Reembossament accident de treball		2.704.765	2.040.477	2.263.008	2.087.420	2.354.895	10,9%	10,9%	-7,8%	12,8%	2,7%	2,1%	2,1%	1,8%	1,8%
Reembossament maternitat		1.861.226	1.573.669	1.398.258	1.524.887	1.311.244	-11,1%	-11,1%	9,1%	-14,0%	1,8%	1,6%	1,3%	1,3%	1,0%
Complement Demandes 100%		5.185.796	3.352.336	3.734.721	4.014.822	4.321.924	11,4%	11,4%	7,5%	7,6%	5,1%	3,5%	3,4%	3,4%	3,4%
Complement al 100% rec.econòmics Insuficients		0	1.837.835	2.185.952	2.421.388	2.778.187	18,9%	18,9%	10,8%	14,7%	0,0%	1,9%	2,0%	2,1%	2,2%
Total despesa sanitària		101.002.758	96.070.073	109.782.070	117.457.511	127.951.628	14,3%	14,3%	7,0%	8,9%	100%	100%	100%	100%	100%

• **Comparatiu dels perfils mèdics globals 12 mesos 2020 - 2023**

Els perfils mèdics reflecteixen l'activitat real en prestacions de reembossament agrupades per lletra clau (actes) que recull la nomenclatura i les tarifes de finançament públic (taula 2.1). La taula següent reflecteix les despeses anteriors agrupades per descripció de la prestació i per data pagament:

Descripció prestació	Cost CASS				Percentatge sobre el total				Variació		
	2020	2021	2022	2023	2020	2021	2022	2023	2021/20	2022/21	2023/22
TRANSPORT SANITARI	1.188.519,40	1.234.722,58	1.461.568,80	2.016.378,70	1,2%	1,1%	1,2%	1,6%	3,9%	18,4%	38,0%
ANÀLISI	6.778.351,20	8.707.818,34	9.012.081,30	10.404.995,40	7,1%	7,9%	7,7%	8,2%	28,5%	3,5%	15,5%
CIRURGIA	3.111.068,50	3.871.716,76	3.685.964,60	4.323.177,77	3,3%	3,5%	3,2%	3,4%	24,4%	-4,8%	17,3%
RADIOLOGIA	4.376.970,50	5.246.155,71	5.379.105,80	6.405.144,51	4,6%	4,7%	4,6%	5,0%	19,9%	2,5%	19,1%
DIAGNÒSTIC	5.081.099,30	6.223.504,35	6.584.701,60	7.583.640,88	5,3%	5,6%	5,6%	6,0%	22,5%	5,8%	15,2%
CENTRES ESPECIALS I LLARG	6.589.075,00	6.681.068,69	6.236.325,60	6.629.626,79	6,9%	6,0%	5,3%	5,2%	1,4%	-6,7%	6,3%
HOSPITALITZACIÓ	33.939.916,40	37.984.063,75	41.331.995,10	43.354.559,33	35,5%	34,4%	35,3%	34,1%	11,9%	8,8%	4,9%
AMBULATORI-HOSPITAL	2.448.769,70	2.673.282,31	3.297.987,20	3.382.179,02	2,6%	2,4%	2,8%	2,7%	9,2%	23,4%	2,6%
CONSULTA PRESTADORS DE SALUT	8.322.353,20	9.996.805,98	9.661.696,80	10.015.808,17	8,7%	9,0%	8,3%	7,9%	20,1%	-3,4%	3,7%
ODONTOLOGIA	3.587.977,60	4.231.567,75	4.285.967,50	5.226.324,79	3,8%	3,8%	3,7%	4,1%	17,9%	1,3%	21,9%
AUXILIARS MÈDICS	4.913.824,60	6.263.962,06	6.341.322,40	7.158.897,87	5,1%	5,7%	5,4%	5,6%	27,5%	1,2%	12,9%
MAJORACIONS	102.878,70	136.367,43	139.379,60	153.816,56	0,1%	0,1%	0,1%	0,1%	32,6%	2,2%	10,4%
FARMÀCIA	12.752.334,00	14.149.476,06	16.308.105,80	16.697.768,54	13,3%	12,8%	13,9%	13,1%	11,0%	15,3%	2,4%
ÒPTICA	218.262,10	280.353,86	287.520,70	300.238,56	0,2%	0,3%	0,2%	0,2%	28,4%	2,6%	4,4%
ORTOPÈDIA *)	1.151.487,00	1.463.298,59	1.762.597,80	2.064.672,28	1,2%	1,3%	1,5%	1,6%	27,1%	20,5%	17,1%
PRÒTESI DENTÀRIA	1.031.921,20	1.318.119,85	1.169.423,10	1.372.458,41	1,1%	1,2%	1,0%	1,1%	27,7%	11,3%	17,4%
REPRODUCCIÓ ASSISTIDA			0,00	47.094,75			0,0%	0,0%			
TOTALS	95.594.808,30	110.462.284,07	116.945.743,70	127.136.782,33	100%	100%	100%	100%	15,6%	5,9%	8,7%

En referència als perfils mèdics cal fer especial atenció als perfils següents:

- **Centres especials i residències sociosanitàries**

En aquesta partida es recull la despesa sociosanitària dels programes residencials a majors, en l'atenció diürna medicalitzada, o bé interns amb atenció residencial

assistida i medicalitzada, que cobreixen les necessitats de 158 usuaris i que representa el 65,4% del total d'aquest perfil. L'altre 34,6% de la despesa del perfil inclou les escoles i programes especialitzats – de suport a persones amb discapacitat i altres d'atenció terapèutica i educativa per a adolescents amb dificultats – que cobreixen les necessitats d'uns 478 usuaris durant 2023. Globalment, la despesa incrementa en un 5,6% respecte a l'exercici anterior.

- Ortopèdia, pròtesis dentària i òptica

Fa referència a implants de pròtesis en processos quirúrgics i productes d'ortopèdia que ha finançat la CASS als seus assegurats, pròtesis dentàries i òptica, segons tarifes de responsabilitat establertes.

En aquests perfils mèdics, la despesa relacionada amb l'ortopèdia s'incrementa un 17,1% respecte a l'exercici anterior. Quant als actes d'odontologia i d'implantació de pròtesis dentàries, aquests han crescut significativament un 17,4%, en comparació a l'exercici anterior, com a conseqüència de la revisió de tarifes i la incorporació de noves lletres clau.¹² En 5 anys, l'evolució d'aquest perfil mèdic ha estat:

Cost: Import total CASS	2019	2020	2021	2022	2023	2020/19	2021/20	2022/21	2023/22
ORTOPEDIA	1.274.006,56	1.151.487,00	1.463.298,59	1.762.597,84	2.064.672,28	-9,6%	27,1%	20,5%	17,1%
ORTOPEDIA QUIRURGICA	3.771.797,16	3.199.798,27	4.198.878,02	4.557.100,53	4.176.002,32	-15,2%	31,2%	8,5%	-8,4%
PROTESI DENTARIA	1.244.292,94	1.031.921,17	1.318.119,85	1.169.423,05	1.372.458,41	-17,1%	27,7%	-11,3%	17,4%
Total general	6.290.096,66	5.383.206,44	6.980.296,46	7.489.121,42	7.613.133,01	-14,4%	29,7%	7,3%	1,7%

Activitat: Nb actes factura	2019	2020	2021	2022	2023	2020/19	2021/20	2022/21	2023/22
ORTOPEDIA	12.940	11.695	15.819	17.908	20.335	-9,6%	35,3%	13,2%	13,6%
ORTOPEDIA QUIRURGICA	2.236	1.975	2.831	2.871	3.271	-11,7%	43,3%	1,4%	13,9%
PROTESI DENTARIA	4.315	3.785	4.708	4.205	4.585	-12,3%	24,4%	-10,7%	9,0%
Total general	19.491	17.455	23.358	24.984	28.191	-10,4%	33,8%	7,0%	12,8%

Preu mig per acte	2019	2020	2021	2022	2023
ORTOPEDIA	98,45	98,46	92,50	98,43	101,53
ORTOPEDIA QUIRURGICA	1.686,85	1.620,15	1.483,18	1.587,29	1.276,67
PROTESI DENTARIA	288,36	272,63	279,97	278,10	299,34

Tot i l'escalada de costos en aquest perfil, es pot constatar que, malgrat l'increment de l'activitat, hi ha contenció de la despesa en els actes relacionats

¹² Decret 119/2023, del 8-3-2023, de modificació de les tarifes de responsabilitat dels actes mèdics, odontològics i dels auxiliars mèdics de la Caixa Andorrana de Seguretat Social. Revisió de lletres i indexació dels actes a l'IPC.

Decret 139/2023, del 29 de març del 2023 Decret 139/2023, del 29 de març del 2023, de modificació de l'annex del Reglament d'aplicació núm. 20, "Nomenclatura general d'actes professionals, procediments i pròtesis de la Caixa Andorrana de Seguretat Social", pel que fa als actes d'odontologia.

amb el material protètic quirúrgic hospitalari fora d'Andorra. Aquesta contenció s'explica pel conveni subscrit amb ORGOA per a la intermediació i negociació amb proveïdors de material protètic hospitalari, que ha permès aconseguir un estalvi net de 29,8% per 1.045 actes.

ANATOMIA - PRÒTESI QUIRÚRGIQUES	Nb actes intermedisats	Cost unitari promig	COST	ESTALVI	Cost unitari net promig	% Estalvi
SISTEMA CÀRDIOVASCULAR	240	3.226	774.151,84	270.817,65	2.097,23	34,98%
SISTEMA ESQUELÈTIC VERTEBRAL	326	1.377	448.956,56	181.966,43	818,99	40,53%
LESIONS MEDULARS	50	3.549	177.458,20	65.415,47	2.240,85	36,86%
EXTREMITATS SUPERIORS	210	754	158.420,81	48.291,27	524,43	30,48%
ESTREMITAD INFERIORS	112	1.272	142.437,95	47.373,95	848,79	33,26%
SACROILIACO I MALUCS	87	1.072	93.221,97	40.069,17	610,95	42,98%
ALTRES PRÒTESIS	20	1.289	25.773,94	8.590,44	859,18	33,33%
	1.045	1.742	1.820.421,28	662.524,39	1.108,04	36,39%
Cost del Servei d'intermediació i control facturació d'ORGOA						-119.880,64
Estalvi brut del Servei d'Intermediació ORGOA						662.524,39
% estalvi net per 1.045 actes intermedisats				29,8%		542.643,75

- Auxiliars mèdics

Aquests serveis professionals corresponen, principalment, als pagaments d'actes de fisioterapeutes, logopedes, llevadores, podòlegs i el lloguer de l'oxigen, (oxigenoteràpia per a pacients amb patologies respiratòries).

- Auxiliars mèdics:	Cost CASS				Percentatge sobre el total				Variació		
	2020	2021	2022	2023	2020	2021	2022	2023	2021/20	2022/21	2023/22
FISIOTERAPEUTES	3.362.644	4.456.838	4.530.757	5.041.919	68,4%	71,2%	71,4%	70,4%	32,5%	1,7%	11,3%
ORTOFONISTA	434.701	572.842	592.315	721.744	8,8%	9,1%	9,3%	10,1%	31,8%	3,4%	21,9%
LLOGUER OXIGEN	613.624	655.146	620.411	705.707	12,5%	10,5%	9,8%	9,9%	6,8%	-5,3%	13,7%
PRACTICANT-INFIRMERA	402.483	442.480	456.905	518.793	8,2%	7,1%	7,2%	7,2%	9,9%	3,3%	13,5%
ALTRES	100.374	136.657	140.935	170.735	2,0%	2,2%	2,2%	2,4%	36,1%	3,1%	21,1%
Total AUXILIARS MEDICS	4.913.825	6.263.962	6.341.322	7.158.898	100,0%	100,0%	100,0%	100,0%	27,5%	1,2%	12,9%

Fons: servei estadística CASS

La represa d'activitat impulsa un augment de consum fins a un 12,9% respecte a 2022, per un import de 7.158.897,87 euros, dels quals al voltant de 5.041.919 euros, el 70,4% de la despesa d'aquest epígraf, correspon als serveis realitzats per fisioterapeutes.

	2020	2021	2022	2023	Var 2021/20	Var 2022/21	Var 2023/22
Núm. Fisioterapeutes convencionats	164	168	173	148	2,4%	3,0%	-14,5%
Facturació promig per cap	20.504	26.529	26.189	34.067	29,4%	-1,3%	30,1%
Nb vegades sobre indicador OMS (població estimada)	2,52	2,53	2,54	2,09	0,5%	0,4%	-18,0%

Fons: servei estadística CASS

	2020	2021	2022	2023	2021/20	2022/21	2023/22
POBLACIÓ ESTIMADA	78.015	79.535	81.588	85.101	1,9%	2,6%	4,3%

Fons: www.estadistica.ad (Govern d'Andorra)

La despesa d'aquest col·lectiu augmenta un 11,3% respecte a l'exercici 2022 donat l'efecte combinat d'augment d'un 6% els actes realitzats i l'increment de tarifes dels actes. El desembre 2023, la CASS té 148 fisioterapeutes convencionats, un 14,5% menys que l'exercici anterior amb motiu de les tasques d'actualització de dades censals que minora el rati de professionals a 2,09 vegades superior al rati recomanat per la OMS (1 per cada 1.200).

La despesa en lloguer d'oxigen per a la teràpia a pacients amb patologies respiratòries experimenta un increment d'un 13,7% i un 7,7% més d'assegurats que requereixen aquestes prestacions assistencials respecte a l'exercici anterior.

Lloguer Oxigen	Cost CASS				Variació		
	2020	2021	2022	2023	2021/20	2022/21	2023/22
Import tarifes pagades	613.624	655.146	620.411	705.707	6,8%	-5,3%	13,7%
Import copagament	117.723	123.070	121.632	145.186	4,5%	-1,2%	19,4%
Núm assegurats	743	783	752	810	5,4%	-4,0%	7,7%
Cost mig copagament anual	158,4	157,2	161,7	179,2	-0,8%	2,9%	10,8%
Preu mig anual per assegurat	825,9	836,7	825,0	871,2	1,3%	-1,4%	5,6%

- **Prestacions de cirurgia, hospitalització, ambulatori-hospital, atenció primària, diagnòstic i prestadors de salut.**

Una gran part de la despesa es fa a l'Hospital Nostra Senyora de Meritxell d'Andorra (HNSM). L'evolució de la despesa liquidada, per data pagament, és la següent:

Hospital Nostra Sra. De Meritxell (HNSM)	2020	2021	2022	2023	2020 / 19	2021 / 20	2022 / 21	2023 / 22
	34.788.213	31.471.806	34.788.213	37.509.745	18,5%	-9,5%	10,5%	7,8%

La prestació de serveis de l'HNSM està regulada pel Conveni transversal CASS-SAAS. Aquest Conveni va néixer el 2014 en el marc de la reforma del Sistema de Salut Andorrà, que vol establir una nova política de contractació de serveis sanitaris, fonamentada en la millora dels serveis assistencials i de salut i en l'adequació progressiva dels recursos assistencials a les necessitats.

El juny de 2017, aquest contracte canvia el mètode de finançament de les prestacions enquadrades en el règim de tercer pagador pel Centre Hospitalari per acte al pressupost global, es passa d'un model preestablert o prospectiu a l'acte cap a un model de contraprestació per processos mèdics amb alta hospitalària recollits al conveni.

En l'actual Conveni s'inclouen totes les prestacions i honoraris, amb independència de si els realitzen professionals assalariats o liberals. El Conveni estimula l'ús de la Cirurgia Major Ambulatòria i l'eficiència en cada procés i s'introdueix un concepte de copagament per dia d'estada, diferenciant les estades

mèdiques i les quirúrgiques, de tal forma que no suposi un impacte negatiu per als assegurats.

L'import liquidat per la CASS en aquest marc ha estat 37,510 milions d'euros, un 7,8% més respecte a l'exercici anterior.

La despesa expressada al quadre, també, inclou altres processos exclosos del contracte marc per un import de 0,407 milions d'euros, que comprenen els serveis de permanències mèdiques i d'altres que són proveïts amb la mediació del Centre Hospitalari, com, principalment, els programes d'atenció als interns del centre penitenciari, els programes de mamografies (impulsats pel Ministeri de Salut), visites telemàtiques de metges o el rescabament que realitzen els assistents socials dels afiliats en dificultats econòmiques.

Altres despeses en l'àmbit de control del SAAS són la xarxa assistencial o centres de salut i el Centre Sociosanitari El Cedre, les xifres liquidades són les següents:

Entitat	Actes mèdics prestacions					variació		
	2019	2020	2021	2022	2023	2021/20	2022/21	2023/22
SAAS - PRESS.GLOBAL PROSPECTIU	29.066.386	27.360.039	31.182.460	34.387.444	37.102.269	14,0%	10,3%	7,9%
SAAS - ALTRES PROGRAMES ASSISTENCIAL	278.619	433.825	289.346	400.769	407.476	-33,3%	38,5%	1,7%
SAAS - XARXA ASSISTENCIAL	501.538	443.077	530.695	443.962	476.326	19,8%	-16,3%	7,3%
SAAS - SOCIOANITARI EL CEDRE	1.987.474	2.311.317	1.882.774	1.526.018	1.449.567	-18,5%	-18,9%	-5,0%
total despeses	31.834.017,06	30.548.257,96	33.885.274,86	36.758.192,75	39.435.638,36	10,9%	8,5%	7,3%
total despeses sanitàries	101.002.758,57	96.070.073,07	109.782.070,28	117.457.511,21	127.951.627,18	14,3%	7,0%	8,9%
% pes s/total despeses sanitàries	31,5%	31,8%	30,9%	31,3%	30,8%			

Entitat	2019	2020	2021	2022	2023	2021/20	2022/21	2023/22
SAAS - CANAL TERCER PAGADOR (> 65 anys i discapacitats)					1.682.072			

*) l'1 d'octubre del 2022 comença el llançament del canal de tercer pagador per a la gent gran, usuaris que més utilitzen els recursos sanitaris. El gener de 2023 s'incorporen les persones amb discapacitat als beneficiaris. La despesa únicament canvia el destinatari de pagament, els usuaris no avancen els diners per les prestacions realitzades pel SAAS. El SAAS refactura a la CASS les prestacions dispensades a aquests col·lectius.

- **Farmàcia.**

És un dels perfils que manté un creixement moderat situant-se al 2,4% respecte a l'exercici anterior. S'han pagat, durant l'any 2023, un total de 16.697.768,54 euros de despesa farmacèutica. En aquest aspecte, cal remarcar, tanmateix, el creixement dels medicaments especialment costosos finançats al 100% per la CASS.

- **Altres despeses de Convenis amb S.S. estrangeres. Sistema de quotes.**

El balanç de la CASS recull l'estimació de l'import que cal pagar al "Instituto Nacional de la Seguridad Social (INSS)" per les prestacions sanitàries servides als familiars residents a Espanya d'assegurats no fronterers, i als pensionistes i als seus drethavents del règim andorrà que resideixen a Espanya

Els pagaments estan supeditats a rebre les factures validades d'Espanya i a la informació sobre tarifes i quotes en vigor. L'any 2023 s'ha realitzat un pagament per un import net d'1.374.614 euros corresponent a facturacions de l'exercici 2021, i que representen la cobertura dels beneficiaris de prestacions sanitàries servides per prestadors de la xarxa pública espanyola.

La tarifa de les quotes al país de Conveni ha augmentat un 4,0% es passa del preu de 2020 que era 379,19 euros/mes al preu de 2021 que és 394,30 euros/mes per beneficiari assegurat a la CASS.

Altres convenis	2021	2022	2023	Inc Exe22/ Exe21	inc Exe23/ Exe 22	% Pes 2022	% Pes 2023
Convenis Seg. Socials Pensions i Famílies	1.283.832	1.344.486	1.374.614	4,7%	2,2%	0,7%	0,7%

(*) Pes sobre el total de la despesa de prestacions de la Branca General

Prestacions econòmiques

En aquest concepte s'agrupen 2 modalitats principals de protecció davant la pèrdua parcial de capacitat de guany, les incapacitats temporals per la interrupció temporal de l'activitat professional i les pensions d'invalidesa quan la interrupció laboral és presumiblement definitiva, ambdues a causa de malaltia o accident laboral.

Durant l'any 2023, aquests conceptes han suposat una execució de la despesa de 68,340 milions d'euros, un 5,9% superior a l'exercici anterior, donat l'increment de salaris a l'IPC de l'7,1% i l'augment d'activitat econòmica.

Prestacions econòmiques incapacitats laborals	2021	2022	2023	INC		2021	2022	2023
				Exe.22/ Exe.21	Exe.23/ Exe.22			
Salaris malaltia	25.013.713	26.006.969	27.710.971	4,0%	6,6%	55,5%	61,6%	61,8%
Salaris accident de treball	6.162.278	5.171.840	6.211.284	-16,1%	20,1%	13,7%	12,3%	13,9%
Salaris maternitat	4.772.438	5.425.924	5.127.850	13,7%	-5,5%	10,6%	12,9%	11,4%
Salaris pandèmia SARS-Cov-2	3.430.019	287.604	146.056	-91,6%	-49,2%	7,6%	0,7%	0,3%
Cotització Patronal Prestacions Salari SAR-Cov-2	485.251	44.418	22.454	-90,8%	-49,4%	1,1%	0,1%	0,1%
Cotització Patronal Prestacions Salari	5.171.924	5.270.400	5.588.798	1,9%	6,0%	11,5%	12,5%	12,5%
Total despesa per incapacitats	45.035.623	42.207.155	44.807.413	-6,3%	6,2%	100%	100%	100%

Prestacions econòmiques Pensions d'invalidesa	2021	2022	2023	INC		2021	2022	2023
				Exe.22/ Exe.21	Exe.23/ Exe.22			
Pensió Invalidesa malaltia	12.837.301	13.108.434	13.788.184	2,1%	5,2%	59,5%	58,8%	58,6%
Pensions derivades d'AT	3.809.249	3.772.537	3.799.695	-1,0%	0,7%	17,7%	16,9%	16,1%
Pensions reversió d'orfenesa	1.221.052	1.363.200	1.481.986	11,6%	8,7%	5,7%	6,1%	6,3%
Pensió NC Invalidesa malaltia	1.191.845	1.325.950	1.580.641	11,3%	19,2%	5,5%	5,9%	6,7%
Cplm pensions malaltia LP18/2019 art.25bis	362.675	461.283	542.341	27,2%	17,6%	1,7%	2,1%	2,3%
Cotització Patronal Pensions d'Invalidesa	2.003.118	2.083.288	2.214.242	4,0%	6,3%	9,3%	9,3%	9,4%
Capital defunció	156.734	197.299	125.855	25,9%	-36,2%	0,7%	0,9%	0,5%
Total despesa per pensions invalidesa	21.581.974	22.311.991	23.532.944	3,4%	5,5%	100%	100%	100%

- **Evolució de les incapacitats temporals per risc**

Les despeses per incapacitats temporals a causa de malaltia, (incloses pandèmia), accident laboral i maternitat creixen un 6,2% respecte a l'exercici 2022, conseqüència de la forta activitat econòmica i l'increment d'IPC a l'7,1%

La despesa principal en incapacitats temporals correspon a la malaltia amb un 61,8% sobre la despesa total de prestacions econòmiques, la resta es reparteix entre accident de treball, un 13,9%, maternitat un 11,4% i un 0,3% SARS-CoV-2.

- Aturs per malaltia: la durada mitjana es xifra en 59,7 dies en l'exercici 2022 i de 61,1 dies en l'exercici 2023, un increment d'un 8%. En aquest risc destaquen, especialment, els aturs provocats per trastorns mentals i els de l'aparell locomotor amb durades mitjanes superiors a 75 dies.
- Aturs per accident de treball: la durada mitjana dels aturs de treball es xifra en 54,8 dies en l'exercici 2022 i en 60,8 en l'exercici 2023, un increment de l'11%.

Indicar que tot i que el nombre d'accidents de treball disminueix un 0,3% respecte a 2022, de 3.730 a 3.719 declaracions, han incrementat el nombre d'incapacitats noves associats a aquests accidents en un 1,0% respecte a 2022, fins a un total de 1.764 aturs de treball.

(veure taules de liquidació 2.2; estadístiques 4.1.1, 4.1.2., 4.1.3 i 4.1.4, 4.2)

Pel que fa al nombre de noves incapacitats, tant de malaltia com d'accident de treball, augmenten un 4% i un 1% respectivament. Quant als aturs en vigència durant 2023, augmenten un 5% pel risc malaltia, amb 11.399 aturs, i disminueixen d'un 2% els derivats d'un accident de treball, amb 2.062 aturs. Amb relació a les incapacitats vigents corresponents a diagnòstics relacionats amb la Covid-19 es registren 392 baixes el 2023, un 96% menys respecte al 2022, amb durades inferiors a 15 dies.

El nombre d'aturs vigents durant l'exercici 2023 es distribueixen per dies de baixa com segueix:

Risc Malaltia i Accident	Nombre d'acturs vigents			Distribució			Variació		
	2021	2022	2023	2021	2022	2023	Inc. 2021/20	Inc. 2022/21	Inc. 2023/22
Total	20.016	23.904	13.853	100%	100%	100%	-9,9%	19,4%	-42,0%
< 7 dies	2.079	5.276	2.478	10%	22%	18%	-32,7%	153,8%	-53,0%
>= 7 i < 15	8.394	10.102	2.746	42%	42%	20%	1,3%	20,3%	-72,8%
>= 15 i < 30	2.799	2.167	2.074	14%	9%	15%	-23,0%	-22,6%	-4,3%
>= 30 i < 45	1.133	1.114	1.082	6%	5%	8%	-15,6%	-1,7%	-2,9%
>= 45 i < 60	674	701	706	3%	3%	5%	-13,1%	4,0%	0,7%
>= 60 i < 90	942	920	1.013	5%	4%	7%	-6,0%	-2,3%	10,1%
>= 90 i < 180	1.420	1.302	1.572	7%	5%	11%	6,4%	-8,3%	20,7%
>= 180 i < 360	1.141	1.012	1.172	6%	4%	8%	-3,6%	-11,3%	15,8%
>= 360 dies	1.434	1.310	1.010	7%	5%	7%	-9,0%	-8,6%	-22,9%

(*) inclou les incapacitats per diagnòstics relacionats amb les variants de la Covid-19

L'increment del nombre d'aturs vigents està relacionat amb la població assegurada. S'observa el pes de la curta durada en les incapacitats (40,0% per sota dels 15 dies). Se supera, totalment, la letalitat i virulència dels diagnòstics relacionats amb les diverses variants de malalties respiratòries Covid-19 – afecçons que s'incorporen com part de les malalties “gripals”.

- Prestacions maternitat / paternitat:

La despesa executada per prestacions maternitat i paternitat ha estat un 5,5% inferior a l'exercici anterior. Cal indicar que la normativa laboral, Llei 31/2018, del 6 de desembre, articles 33 i 34, preveu l'ampliació del descans per maternitat a 22 setmanes i per paternitat en 4 setmanes per als assalariats. Els indicadors evidencien la situació següent:

Durant l'any 2023, el nombre d'aturs nous per maternitat (parts efectius) ha estat de 408 parts, representa una disminució del 9,3% en relació a l'exercici anterior.

Quant al nombre d'aturs nous per paternitat ha estat de 367 que - en relació a l'exercici anterior - suposa una disminució del 6,1%.

- **Evolució de les pensions d'invalidesa**

Les pensions d'invalidesa són prestacions econòmiques que s'atorguen fins als 65 anys. A partir dels 65 anys totes aquestes prestacions es requalifiquen com a pensions de jubilació.

- Pensions d'invalidesa derivades d'una malaltia: han suposat una despesa de 15,369 milions d'euros per a l'any 2023, un increment del 6,5% respecte a l'any anterior.

- Pensions d'invalidesa derivades d'un accident de treball: han suposat una despesa de 3,780 milions d'euros per a l'any 2023, un decrement del 0,7% respecte a l'any anterior.

(vegeu taula liquidació 8 i estadístiques 5.1)

L'any 2023, s'han atorgat 240 noves pensions i s'han registrat 248 baixes. La taxa de substitució dels nous pensionistes respecte a les baixes és de 0,78. Aquesta ràtio ens mostra que l'import mitjà de les noves pensions és inferior en un 22% respecte de les antigues, en aplicació de la Llei 18/2014, del 24 de juliol, de modificació de la Llei 17/2008, del 3 d'octubre, de la seguretat social.

1.2. Branca Jubilació

L'execució pressupostària de la Branca Jubilació ha estat de 155,437 milions d'euros.

Aquest import es reparteix:

- 139,016 milions d'euros corresponen a prestacions econòmiques de jubilació o de reversió contributives
- 7,005 milions d'euros corresponen a prestacions econòmiques de jubilació o de reversió no contributives, a càrrec de govern.
- 27,601 milions és l'import de transferències de fons a favor del Fons de reserva de la jubilació, en virtut de les disposicions de la Llei 6/2015 del Fons, a fi d'acomplir la missió que li atribueix la Llei,
- 1,966 milions d'euros per a la resta les despeses destinades al funcionament ordinari de la branca i dels serveis generals que precisa.

De les prestacions econòmiques de la Branca Jubilació, un import de 139,016 milions d'euros corresponen a pensions contributives - el 90,6% de la despesa de prestacions de la branca – 7,005 milions d'euros corresponen a les pensions no contributives i 7,450 milions d'euros corresponen al 7% de la cotització a la Branca General de les pensions atorgades a partir de l'1 de novembre del 2009 que la Llei 17/2008 disposa com a nova despesa de la Branca Jubilació i que és una obligació accessòria a càrrec de la CASS.

L'execució global de la despesa contributiva s'ha incrementat un 13,9% respecte al període anterior:

Prestacions Branca Jubilació classificades per Riscos	2021	2022	2023	INC	INC	2021	2022	2023
				Exe.22/ Exe.21	Exe.23/ Exe.22			
Pensions de jubilació contributives	91.152.954	101.996.695	117.426.573	11,9%	15,1%	74,8%	75,6%	76,5%
Pensions d'invalidesa a jubilació contributiva	6.650.661	6.446.594	6.361.798	-3,1%	-1,3%	5,5%	4,8%	4,1%
Pensions de viduitat contributiva	12.842.199	13.828.002	15.227.813	7,7%	10,1%	10,5%	10,3%	9,9%
Pensions contributives	110.645.814	122.271.291	139.016.184	10,5%	13,7%	90,9%	90,7%	90,6%
Cotització malaltia de les pensions	5.404.145	6.275.490	7.449.565	16,1%	18,7%	4,4%	4,7%	4,9%
Total despesa contributiva de les pensions de jubilació	116.049.959	128.546.781	146.465.749	10,8%	13,9%	95,3%	95,3%	95,4%

(*) Pes sobre el total de la despesa de prestacions de la branca jubilació

Pensions de la Branca Jubilació

L'any 2023, el nombre de pensions de la Branca Jubilació ha augmentat en un 5,2% amb relació a l'any 2022. Tal com es pot observar a la taula 5.3.1, el desembre de l'any 2023, hi havia a càrrec de la Branca Jubilació, (nombre i % +/- respecte al mateix període)

Nombre de pensions a desembre de 2023

Cobertures	2019	2020	2021	2022	2023	% 20/19	% 21/20	% 22/21	% 23/22
pensionistes de jubilació	11.085	11.720	12.517	13.308	14.174	5,7%	6,8%	6,3%	6,5%
pensionistes d'invalidesa passada a vellesa	948	887	833	779	734	-6,4%	-6,1%	-6,5%	-5,8%
pensionistes de reversió viduïtat vitalícia	3.138	3.233	3.301	3.416	3.500	3,0%	2,1%	3,5%	2,5%
Total pensions a càrrec a desembre	15.171	15.840	16.651	17.503	18.408	4,4%	5,1%	5,1%	5,2%

(veure taules i gràfics d'estadístiques 1.4, 5.1. i 5.3)

El desembre de l'any 2023, el total de pensions de tot tipus a càrrec de la Branca Jubilació és de 18.408 pensions, incloses viduïtats temporals. El total de pensions de jubilació ascendeix a 14.908 el mateix mes de desembre, un 5,8% més que l'exercici 2022.

Durant l'any 2023, el moviment de pensions, altes i baixes, ha estat en referència a les altes 1.288 noves pensions a càrrec de la Branca Jubilació, amb un import mitjà mensual de 817,09 euros, i s'han donat de baixa 533 pensions antigues, amb un import mitjà mensual de 629,31 euros, per tant, s'ha produït un moviment net de 755 pensions.

La ràtio de la taxa de substitució dels nous pensionistes respecte a les baixes és de l'1,30, és a dir, que l'import mitjà de les noves pensions és superior en un 30%.

A les pensions en forma de renda s'han de sumar 164 capitals de jubilació, d'un import mitjà de 7.112,8 euros. Cal indicar que el dret a percebre el capital de jubilació prescriu al cap de 3 anys a comptar de la data en què es compleixen 65 anys, d'acord amb l'article 114.4 de la Llei 17/2008, del 23 d'octubre, de la seguretat social.

- **Pensions de jubilació**

L'any 2023, el nombre de pensions de jubilació ha augmentat en un 4,7% en relació a l'any 2022. El mes de desembre de l'any 2023, els imports de les pensions es distribuïen de la manera següent,

% pensions	Import mensual	Fracció de Salari mínim	Sobre el total de residents = % que percep l'import	Sobre el total de no residents = % que percep l'import
32%	<= 321,53	(1/4 SM)	12%	61%
19%	643,07	(1/2 SM)	18%	20%
18%	964,07		23%	10%
13%	1.286,13	(SM)	19%	5%
9%	1.607,66		14%	2%
4%	1.929,20	(3/4 SM)	6%	1%
2%	2.250,73		3%	0%
1%	2.572,26	(2 SM)	2%	0%
2%	>2.572,26		3%	0%

(veure taules d'estadístiques 1.4.1, 5.1., 5.3.1, 5.4, 5.6)

Els pensionistes de jubilació residents a Andorra han cotitzat més períodes a Andorra i perceben, globalment, pensions més elevades que els pensionistes residents a l'estranger. (taula 5.4.2)

Les pensions superiors a 1.608 euros/mensuals pertanyen a pensionistes residents a Andorra, mentre que els pensionistes amb pensions inferiors a aquest import, especialment, pensionistes que perceben 643 euros mensuals o menys resideixen majoritàriament a l'estranger.

En termes de localització dels beneficiaris del sistema de pensions andorrà, al mes de desembre del 2023, de les 14.908 pensions de jubilació liquidades, 8.907 consten residents a Andorra (60%) i 6.001 residents a l'estranger (40%). (taula 5.3.1).

La mitjana d'import mensual de la pensió és per als residents a Andorra de 1.003,87 euros/mensuals i per als residents a l'estranger de 358,26 euros mensuals. (taula 5.4.2).

Aquestes dades s'han de relacionar amb el temps cotitzat a Andorra, dels 2.155 pensionistes de vellesa que han cotitzat menys de 5 anys, només 193 resideixen a Andorra, mentre que els pensionistes que han cotitzat més de 35 anys són 3.765 dels quals 3.532 resideixen a Andorra, un 10,6% més que l'any anterior. (taula 5.4.3).

El temps cotitzat influeix en l'import de la pensió, així, l'import mitjà o més freqüent de pensió per a persones que han cotitzat menys de 5 anys és de 56,67 euros i per a persones que han cotitzat més de 35 anys és de 1.296,11 euros.

Durant l'any 2023, han sol·licitat la pensió anticipada 55 assegurats (-1,8%) i cap assegurat l'ha demanat després de l'edat de jubilació (més tard de 65 anys).

La invalidesa passada a vellesa era la pensió que, d'acord amb la legislació anterior al 2008, es concedia als pensionistes d'invalidesa quan complien 60 anys, aquesta pensió es va deixar d'atorgar amb la Llei 17/2008, el mes de desembre de 2023 percebien aquesta pensió 734 persones, i l'import mitjà de la pensió era 782,23 euros mensuals.

- **Pensions de viduïtat**

El nombre de pensions de viduïtat s'incrementa un 2,2% en relació amb l'exercici anterior. (vegeu taules d'estadístiques 5.1., 5.3.1)

En total l'any 2023 hi ha hagut 3.500 pensionistes de viduïtat, 3.421 vitalícies, 79 temporals.

El desembre 2023, consten 3.421 pensionistes de viduïtat, 79 viduïtats temporals amb una pensió mitjana de 864,73 euros i 3.342 viduïtats vitalícies amb una pensió mitjana de 395,08 euros.

Les pensions de viduïtat han representat una despesa de 15,227 milions d'euros amb un increment respecte a l'any anterior de 9,9%. La distribució per modalitat de finançament ha estat:

- 15,227 milions d'euros finançats per la Branca Jubilació en la seva modalitat contributiva.
- i 0,633 milions d'euros, de complements no contributius, finançats mitjançant transferències de Govern.

1.3. Resum executiu per branques

EXECUCIÓ PRESSUPOSTÀRIA A 31 DE DESEMBRE 2023

BENEFICIARIS DEL SISTEMA

- En relació amb els 12 mesos de 2023, el nombre d'assalariats augmenta un 3,6%; i la mitjana mensual un 4,5%. El mes de desembre, consten 48.888 persones registrades com a assalariades a la CASS, un 3,0% més de les que hi havia registrades el desembre de 2022.
- Augmenta el nombre de cotitzants per compte propi que el mes de desembre són 8.386, un 4,9% més dels que constaven registrats el desembre de 2022.
- El nombre d'assegurats indirectes se situa en 18.107 persones, un 5,4% més respecte a l'exercici 2022.
- El nombre de pensionistes¹³ a càrrec de la Branca General disminueix un 2,4% en relació amb el 2022, el desembre de 2023 hi havia 2.583 pensionistes: 2.251 pensionistes d'invalidesa, 331 pensionistes d'orfenesa i 1 pensió de reversió d'ascendents.
- A la Branca Jubilació, l'augment del nombre de pensionistes en relació amb el 2022 ha estat del 4,3%, el desembre de 2023 s'han registrat 16.625 pensionistes¹⁴ que han generat: 14.908 pensions de jubilació i 14 capitals de jubilació; 3.500 pensions de viduïtat de les quals 79 de temporals.
- La taxa de dependència per al mes de desembre és de 3,31 assegurats actius per cada pensionista de la Branca Jubilació; un 1,3% inferior el desembre de 2022.

¹³ Veure part IV Estadístiques CASS de l'execució pressupostària

¹⁴ Hi ha 1.711 pensionistes que han cobrat més d'una pensió, es a dir, el 10,3% del col·lectiu.

BRANCA GENERAL	Pressupost Inicial 2023	Execució 2023	Execució 2022	% Exec Pres.Ini	INC Exe.23/ Exe.22	Var Ex.2023/ Ex.2022
(euros)						
I INGRESSOS	158.922.675	177.089.411	157.228.516	111,4%	12,6%	19.860.895
1 COTITZACIONS	152.866.958	170.378.580	150.750.433	111,5%	13,0%	19.628.147
Assalariats	117.904.697	131.197.339	117.123.065	111,3%	12,0%	14.074.274
Comptes propis	20.419.988	22.889.497	19.578.929	112,1%	16,9%	3.310.568
Cotitzacions de pensions i IT (Transf. CASS)	14.542.273	16.291.744	14.048.439	112,0%	16,0%	2.243.306
3 TAXES I ALTRES INGRESSOS	1.469.214	1.809.985	2.269.463	123,2%	-20,2%	(459.478)
Prestacions recuperades	1.135.000	1.266.143	1.794.727	111,6%	-29,5%	(528.584)
Recàrrecs i sancions	136.000	345.111	270.669	253,8%	27,5%	74.442
Altres ingressos	198.214	198.730	204.066	100,3%	-2,6%	(5.336)
4 TRANSFERÈNCIES A CARREC GOVERN	4.586.503	4.900.846	4.208.620	106,9%	16,4%	692.225
PNC Invalidesa malaltia	1.555.912	1.580.641	1.325.950	101,6%	19,2%	254.691
CPLM Invalidesa malaltia L18/2019	604.699	542.341	461.283	89,7%	17,6%	81.058
CPLM al 100% rec.econòmics Insuficients	2.425.892	2.777.863	2.421.388	114,5%	14,7%	356.476
II DESPESES	199.928.592	206.345.557	189.073.067	103,2%	9,1%	17.272.490
4 TRANSFERÈNCIES CORRENTS	189.250.942	197.666.599	183.321.142	104,4%	7,8%	14.345.457
PRESTACIONS REEMBORSAMENT	124.469.601	127.951.627	117.457.511	102,8%	8,9%	10.494.116
Risc malaltia	113.773.152	117.185.378	107.408.994	103,0%	9,1%	9.776.384
Risc accident	2.277.002	2.354.895	2.087.420	103,4%	12,8%	267.475
Risc maternitat	1.607.508	1.311.244	1.524.887	81,6%	-14,0%	(213.643)
Complement al 100%	4.386.047	4.321.924	4.014.822	98,5%	7,6%	307.102
Complement al 100% Rec.Eco.Insuficients	2.425.892	2.778.187	2.421.388	114,5%	14,7%	356.799
PRESTACIONS ALTRES CONVENIS	1.212.052	1.374.614	1.344.486	113,4%	2,2%	30.128
Convenis amb Seg.Socials i altres	1.212.052	1.374.614	1.344.486	113,4%	2,2%	30.128
PRESTACIONS ECONÒMIQUES	63.569.289	68.340.358	64.519.145	107,5%	5,9%	3.821.213
INCAPACITAT TEMPORAL	34.978.670	39.196.161	36.892.338	112,1%	6,2%	2.303.823
Risc malaltia	25.479.178	27.710.971	26.006.969	108,8%	6,6%	1.704.002
Risc accident	4.711.766	6.211.284	5.171.840	131,8%	20,1%	1.039.444
Risc maternitat	4.787.726	5.127.850	5.425.924	107,1%	-5,5%	(298.074)
Risc pandèmia SARS-Cov-2	-	146.056	287.604	-	-49,2%	(141.549)
PENSIONS	20.827.668	21.192.847	20.031.403	101,8%	5,8%	1.161.445
Invalidesa malaltia	13.558.101	13.788.184	13.108.434	101,7%	5,2%	679.751
Invalidesa malaltia Cplm NC	2.160.611	2.122.982	1.787.233	98,3%	18,8%	335.750
Invalidesa accident	3.784.113	3.799.695	3.772.537	100,4%	0,7%	27.158
Orfenesa	1.324.843	1.481.986	1.363.200	111,9%	8,7%	118.786
CAPITALS DEFUNCIÓ	239.751	125.855	197.299	52,5%	-36,2%	(71.444)
COTITZACIONS a càrrec de la CASS	7.523.200	7.825.495	7.398.106	104,0%	5,8%	427.389
Prestacions de salari	5.421.694	5.588.798	5.270.400	103,1%	6,0%	318.398
Prestacions Salari SAR-Cov-2	-	22.454	44.418	-	-49,4%	(21.963)
Prestacions invalidesa	2.101.506	2.214.242	2.083.288	105,4%	6,3%	130.955
I-II DÉFICIT DE CAIXA (abans de D.E i AF)*	(30.328.267)	(20.577.189)	(26.092.626)	67,8%	-21,1%	5.515.438
* abans despeses estructura i altres actius						
5 Despeses Estructura	9.489.614	7.235.706	6.145.207	76,2%	17,7%	1.090.499
Altres despeses - Personal	5.319.498	5.057.172	4.619.208	95,1%	9,5%	437.964
Altres despeses - Corrents	2.613.619	1.583.562	1.229.315	60,6%	28,8%	354.247
Altres despeses - Transferències	12.150	12.150	11.516	100,0%	5,5%	634
Altres despeses - Inversions	1.544.347	582.822	285.168	37,7%	104,4%	297.654
I-II-5 DÉFICIT CAIXA (després de D.D.E)*	(39.817.881)	(27.812.895)	(32.237.834)	69,9%	-13,7%	4.424.939
* després de despeses estructura						
6 Variació d'actius i passius financers	1.188.036	1.443.251	(393.283)	121,5%	-467,0%	1.836.534
Variació d'actius i passius financers - ingressos	(1.724.921)	(1.604.604)	(3.163.339)	93,0%	-49,3%	1.558.734
Variació d'actius i passius financers - despeses	2.912.957	3.047.855	2.770.056	104,6%	10,0%	277.800
I-II-5-6 DÉFICIT CAIXA (D.D.E i AF)*	(41.005.917)	(29.256.146)	(31.844.551)	71,3%	-8,1%	2.588.405
*després de despeses estructura i altres actius						
FINANÇAMENT DEL DÉFICIT	41.005.917	30.007.390	32.059.728	-26,8%	-6,4%	(2.052.337)
Govern transferències liquidades afectat al finançament de l'execució de l'exercici	41.005.917	30.007.390	32.059.728	73,2%	-6,4%	(2.052.337)
RESULTAT DE CAIXA DEL PRESSUPOST	-	751.245	215.177	249,1%	536,067	536.067
- Ajust credits compromesos reconduïbles		(751.245)	(215.177)		249,1%	(536.067)
RESULTAT DE CAIXA DEL PRESSUPOST COMPROMES	(41.005.917)	(30.007.390)	(32.059.728)	73,2%	-6,4%	3.124.472

BRANCA JUBILACIÓ	Press.Inicial 2023	Execució 2023	Execució 2022	% Exec Pres.Ini	INC Exe.23/ Exe.22	Var Ex.2023/ Ex.2022
(euros)						
I INGRESSOS	173.570.764	189.067.708	168.515.703	108,9%	12,2%	20.552.005
1 COTITZACIONS	166.277.253	181.538.938	161.796.274	109,2%	12,2%	19.742.664
Assalariats	139.026.724	152.693.920	136.624.621	109,8%	11,8%	16.069.299
Comptes propis	22.274.897	24.244.506	20.826.151	108,8%	16,4%	3.418.354
Cotitzacions de pensions i IT (Transf. CASS)	4.975.632	4.600.512	4.345.502	92,5%	5,9%	255.011
3 TAXES I ALTES INGRESSOS	201.071	512.411	408.417	254,8%	25,5%	103.994
Prestacions recuperades	5.000	60.064	52.870	1201,3%	13,6%	7.194
Recàrrecs i sancions	130.000	386.104	287.525	297,0%	34,3%	98.579
Altres ingressos	66.071	66.243	68.022	100,3%	-2,6%	(1.779)
4 TRANSFERENCIES A CARREC GOVERN	7.091.440	7.005.904	6.311.011	98,8%	11,0%	694.892
Pensions No Contributives article 41	2.145.714	2.105.747	2.207.995	98,1%	-4,6%	(102.248)
Complements de jubilació Llei 4/2006 i 17/2008	1.106.139	1.174.348	1.141.837	106,2%	2,8%	32.512
Cplm pensions LP18/2019 art.25bis	3.839.587	3.725.809	2.961.180	97,0%	25,8%	764.629
5 INGRESSOS PATRIMONIALS	1.000	10.455	-	1045,5%		10.455
Altres rendes i interessos	1.000	10.455	-	1045,5%		10.455
II DESPESES	151.620.264	155.437.922	136.571.865	102,5%	13,8%	18.866.057
4 TRANSFERENCIES CORRENTS	148.900.843	153.471.607	134.857.653	103,1%	13,8%	18.613.954
PENSIONS CONTRIBUTIVES	135.056.574	139.016.184	122.271.291	102,9%	13,7%	16.744.893
Pensions jubilació i capital jubilació	113.673.061	117.426.573	101.996.695	103,3%	15,1%	15.429.878
Pensions invalidesa passada a jubilació	6.270.283	6.361.798	6.446.594	101,5%	-1,3%	(84.796)
Pensions viduïtat	15.113.230	15.227.813	13.828.002	100,8%	10,1%	1.399.811
PENSIONS NO CONTRIBUTIVES	7.091.440	7.005.857	6.310.871	98,8%	11,0%	694.986
Pensions article 41 (jubilació, Invalidesa a jub., viduïtat)	2.145.714	2.105.747	2.207.995	98,1%	-4,6%	(102.248)
Complement de vellesa LLEI 4/2006 (Art.35 Bis) i 17/2008 (Art.184 i 203)	1.106.139	1.174.262	1.141.697	106,2%	2,9%	32.565
Complement LP 18/2019 (Art.25 Bis)	3.839.587	3.725.849	2.961.180	97,0%	25,8%	764.669
COTITZACIONS MALALTIA DE LES PENSIONS a càrrec de la CASS	6.752.829	7.449.565	6.275.490	110,3%	18,7%	1.174.075
I-II SUPERÀVIT CAIXA (B.A.D.E i AF)*	24.669.921	35.596.101	33.658.050	144,3%	5,8%	1.938.051
* abans despeses estructura i altres actius						
5 Despeses Estructura	2.719.421	1.966.315	1.714.212	72,3%	14,7%	252.103
Altres despeses - Personal	1.367.710	1.318.578	1.171.009	96,4%	12,6%	147.569
Altres despeses - Corrents	869.666	450.574	448.298	51,8%	0,5%	2.276
Altres despeses - Transferències	4.050	4.050	3.839	100,0%	5,5%	211
Altres despeses - Inversions	477.996	193.113	91.067	40,4%	112,1%	102.046
I-II-5 SUPERÀVIT CAIXA (D.D.E i AF)*	21.950.500	33.629.786	31.943.838	153,2%	5,3%	1.685.949
* després de despeses estructura						
6 Variació d'actius i passius financers	-	-	-			
I-II-5-€ SUPERÀVIT CAIXA (D.D.E i AF)*	21.950.500	33.629.786	31.943.838	153,2%	5,3%	1.685.949
* després de despeses estructura i altres actius						
7 Transferències de fons pel Fons ⁽¹⁾	21.950.500	27.601.000	31.922.510	125,7%	-13,5%	(4.321.510)
Excedent de recursos no transferits	0	6.028.786	21.328			6.007.459
Total excedent generat	21.950.500	33.629.786	31.943.838	153,2%	5,3%	1.685.949
- Ajust credits compromesos reconduïbles	-	(250.415)	(87.401)			(163.014)
RESULTAT DE CAIXA DEL PRESSUPOST COMPROMES	21.950.500	33.379.372	31.856.437	152,1%	4,8%	1.848.963

Cal destacar que el sistema andorrà de seguretat social es basa en el repartiment per punts i els excedents generats durant l'any 2023 per un import de 27.601.000 euros no incorporen les obligacions futures dels afiliats menors de 65 anys que han cotitzat.

PART III: ESTADÍSTIQUES CASS

1- Evolució del nombre d'assegurats per tipus

Extracció de les dades a 28/02/2024

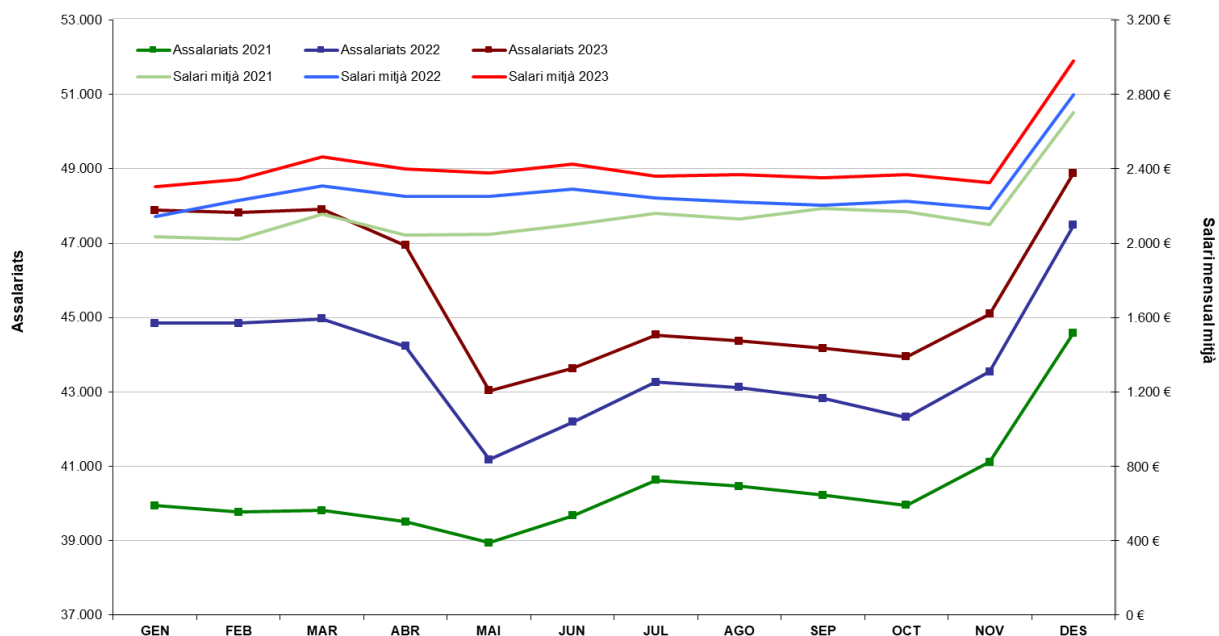
1.1 Evolució del nombre d'assalariats

1.1.1 Nombre d'assalariats i salari mitjà per mes

	2021		2022		2023		Variació 2022/21		Variació 2023/22	
	Nombre assalariats (1)	Salari mitjà (2)	Nombre assalariats (1)	Salari mitjà (2)	Nombre assalariats (1)	Salari mitjà (2)	Nombre assalariats	Salari mitjà	Nombre assalariats	Salari mitjà
GEN	39.940	2.033,47 €	44.851	2.143,68 €	47.882	2.305,71 €	12,3%	5,4%	6,8%	7,6%
FEB	39.776	2.023,41 €	44.852	2.230,82 €	47.822	2.340,79 €	12,8%	10,3%	6,6%	4,9%
MAR	39.810	2.156,56 €	44.963	2.308,92 €	47.911	2.464,93 €	12,9%	7,1%	6,6%	6,8%
ABR	39.508	2.042,62 €	44.228	2.253,76 €	46.944	2.397,51 €	11,9%	10,3%	6,1%	6,4%
MAI	38.942	2.047,93 €	41.181	2.250,77 €	43.037	2.379,37 €	5,7%	9,9%	4,5%	5,7%
JUN	39.673	2.099,86 €	42.185	2.291,11 €	43.636	2.424,56 €	6,3%	9,1%	3,4%	5,8%
JUL	40.630	2.158,96 €	43.268	2.243,26 €	44.530	2.359,47 €	6,5%	3,9%	2,9%	5,2%
AGO	40.461	2.129,98 €	43.126	2.222,49 €	44.375	2.370,90 €	6,6%	4,3%	2,9%	6,7%
SEP	40.232	2.184,74 €	42.832	2.205,92 €	44.170	2.349,74 €	6,5%	1,0%	3,1%	6,5%
OCT	39.955	2.167,37 €	42.324	2.225,53 €	43.945	2.368,24 €	5,9%	2,7%	3,8%	6,4%
NOV	41.114	2.098,79 €	43.548	2.186,36 €	45.101	2.326,51 €	5,9%	4,2%	3,6%	6,4%
DES	44.582	2.701,58 €	47.487	2.800,55 €	48.888	2.982,72 €	6,5%	3,7%	3,0%	6,5%
Total	49.238	2.158,40 €	54.504	2.284,67 €	56.453	2.426,70 €	10,7%	5,9%	3,6%	6,2%
Mitjana	40.385		43.737		45.687		8,3%		4,5%	

Taula 1: Evolució del nombre d'assalariats 2021 a 2023

Font: Elaboració CASS



Gràfic 1: Evolució del nombre d'assalariats 2021 a 2023

Font: Elaboració CASS

(1) El nombre d'assalariats indica el nombre de persones que han treballat per compte d'altri (s'hi inclouen les persones que estan en incapacitat temporal i no han rebut un salari de treball). (2) El salari mitjà s'ha calculat dividint la massa salarial pel nombre de mesos efectivament treballats.

1.1.2 Evolució del nombre d'assalariats i salari mig per sector d'activitat

	2021		2022		2023		Variació 2022/21		Variació 2023/22	
	Nombre assalariats ⁽¹⁾	Salari mitjà ⁽²⁾	Nombre assalariats ⁽¹⁾	Salari mitjà ⁽²⁾	Nombre assalariats ⁽¹⁾	Salari mitjà ⁽²⁾	Nombre assalariats	Salari mitjà	Nombre assalariats	Salari mitjà
AGRICULTURA RAMADERIA CAÇA I SILVICULTURA.	255	1.560,2	262	1.648,7	268	1.791,6	2,7%	5,7%	2,3%	8,7%
INDÚSTRIES EXTRACTIVES.	2	2.590,2	1	3.122,2	1	3.669,9	-50,0%	20,5%	0,0%	17,5%
INDÚSTRIES MANUFACTURERES.	2.219	2.189,9	2.328	2.327,5	2.337	2.523,7	4,9%	6,3%	0,4%	8,4%
PRODUCCIÓ I DISTRIBUCIÓ D'ENERGIA ELÈCTRICA.	200	3.488,2	206	3.583,3	218	3.893,7	3,0%	2,7%	5,8%	8,7%
CONSTRUCCIÓ.	4.996	2.228,1	5.304	2.386,7	5.499	2.569,5	6,2%	7,1%	3,7%	7,7%
COMERÇ I REPARACIÓ DE VEHICLES DE MOTOR.	11.554	1.848,0	12.852	1.998,3	13.154	2.110,9	11,2%	8,1%	2,3%	5,6%
HOTELERIA.	8.078	1.450,7	10.351	1.716,9	10.569	1.826,5	28,1%	18,4%	2,1%	6,4%
TRANSPORT. EMMAGATZEMATGE I COMUNICACIONS.	1.663	2.291,9	1.883	2.501,4	1.984	2.652,9	13,2%	9,1%	5,4%	6,1%
SISTEMA FINANCER.	1.981	4.638,8	2.063	4.738,9	1.993	4.810,3	4,1%	2,2%	-3,4%	1,5%
ACTIVITATS IMMOBILIÀRIES I DE LLOGUER.	8.611	2.064,8	9.790	2.184,0	10.820	2.308,3	13,7%	5,8%	10,5%	5,7%
ADMINISTRACIÓ PÚBLICA DEFENSA I SEGURETAT SOCIAL (**)	5.575	2.702,9	5.574	2.800,7	5.685	3.057,1	0,0%	3,6%	2,0%	9,2%
EDUCACIÓ.	896	2.265,7	909	2.339,3	942	2.517,3	1,5%	3,2%	3,6%	7,6%
ACTIVITATS SANITÀRIES I VETERINÀRIES (**)	3.199	2.361,5	3.258	2.450,0	3.374	2.667,4	1,8%	3,7%	3,6%	8,9%
ALTRES ACTIVITATS SOCIALS I DE SERVEIS PRESTATS.	5.920	1.743,1	7.056	1.998,2	6.909	2.117,2	19,2%	14,6%	-2,1%	6,0%
LLARS QUE OCUPEN PERSONAL DOMÈSTIC.	1.183	1.407,6	1.152	1.500,4	1.126	1.644,1	-2,6%	6,6%	-2,3%	9,6%
ORGANISMES EXTRATERRITORIALS.	12	2.761,7	13	2.813,2	14	2.978,1	8,3%	1,9%	7,7%	5,9%
TREBALL DOMÈSTIC A LA COMUNITAT.	266	1.310,9	239	1.379,2	236	1.523,6	-10,2%	5,2%	-1,3%	10,5%
Altres (*)	237	1.065,6	121	1.035,5	61	1.150,7	-48,9%	-2,8%	-49,6%	11,1%
TOTAL	49.238	2.158,4	54.504	2.284,7	56.453	2.426,7	10,7%	5,9%	3,6%	6,2%

Taula 2: Evolució del nombre d'assalariats per sector d'activitat 2021 a 2023

Font: Elaboració CASS

Nota: A una persona que hagi treballat en diferents sectors d'activitat en un mateix mes, se l'assignarà el sector d'activitat on tingui la proporció més elevada de salari; el salari s'assignarà al mateix sector. En l'àmbit superior, si una persona ha treballat en diferents sectors, pot estar assignada a més d'un sector.

(1) El nombre d'assalariats indica el nombre de persones diferents que han estat assalariades. El total no és igual a la suma de les parts ja que una mateixa persona pot haver estat assalariada en diversos sectors d'activitat.

(2) El salari mitjà s'ha calculat dividint la massa salarial pel nombre de mesos efectivament treballats.

(*) El sector *Altres* correspon, a partir del març de 2012, als assalariats contractats sota el *Programa de treball temporal que contribueixi a donar un servei en benefici de la col·lectivitat* (v. BOPA núm. 10, any 24, del 29 de febrer de 2012; núm. 15, any 25, del 27 de març de 2013; núm.21, any 26, del 19 de març de 2014; núm. 12, any 27, del 11 de febrer de 2015; i núm.39, any 28, del 6 de juliol de 2016).

(**) Aquests sectors inclouen els assalariats contractats sota el *Programa per fomentar el treball temporal en benefici de la col·lectivitat* (v. BOPA núm. 28, any 24, del 20 de juny 2012; núm. 18, any 25, del 17 d'abril de 2013; núm. 26, any 26, del 23 d'abril de 2014; núm. 12, any 27, del 11 de febrer de 2015 i BOPA núm.39, any 28, del 6 de juliol de 2016).

1.1.3 Evolució del nombre d'assalariats i salari mig per gènere

	2021		2022		2023		Variació 2022/21		Variació 2023/22	
	Nombre assalariats	Salari mitjà	Nombre assalariats	Salari mitjà	Nombre assalariats	Salari mitjà	Nombre assalariats	Salari mitjà	Nombre assalariats	Salari mitjà
HOMES	25.430	2.422,8 €	28.377	2.547,9 €	29.508	2.686,3 €	11,6%	5,2%	4,0%	5,4%
DONES	23.808	1.886,1 €	26.127	2.005,2 €	26.945	2.148,0 €	9,7%	6,3%	3,1%	7,1%
TOTAL	49.238	2.158,4 €	54.504	2.284,7 €	56.453	2.426,7 €	10,7%	5,9%	3,6%	6,2%

Taula 3: Evolució del nombre d'assalariats per gènere 2021 a 2023

Font: Elaboració CASS

1.1.4 Evolució del nombre d'assalariats i salari mig per sector d'activitat i gènere

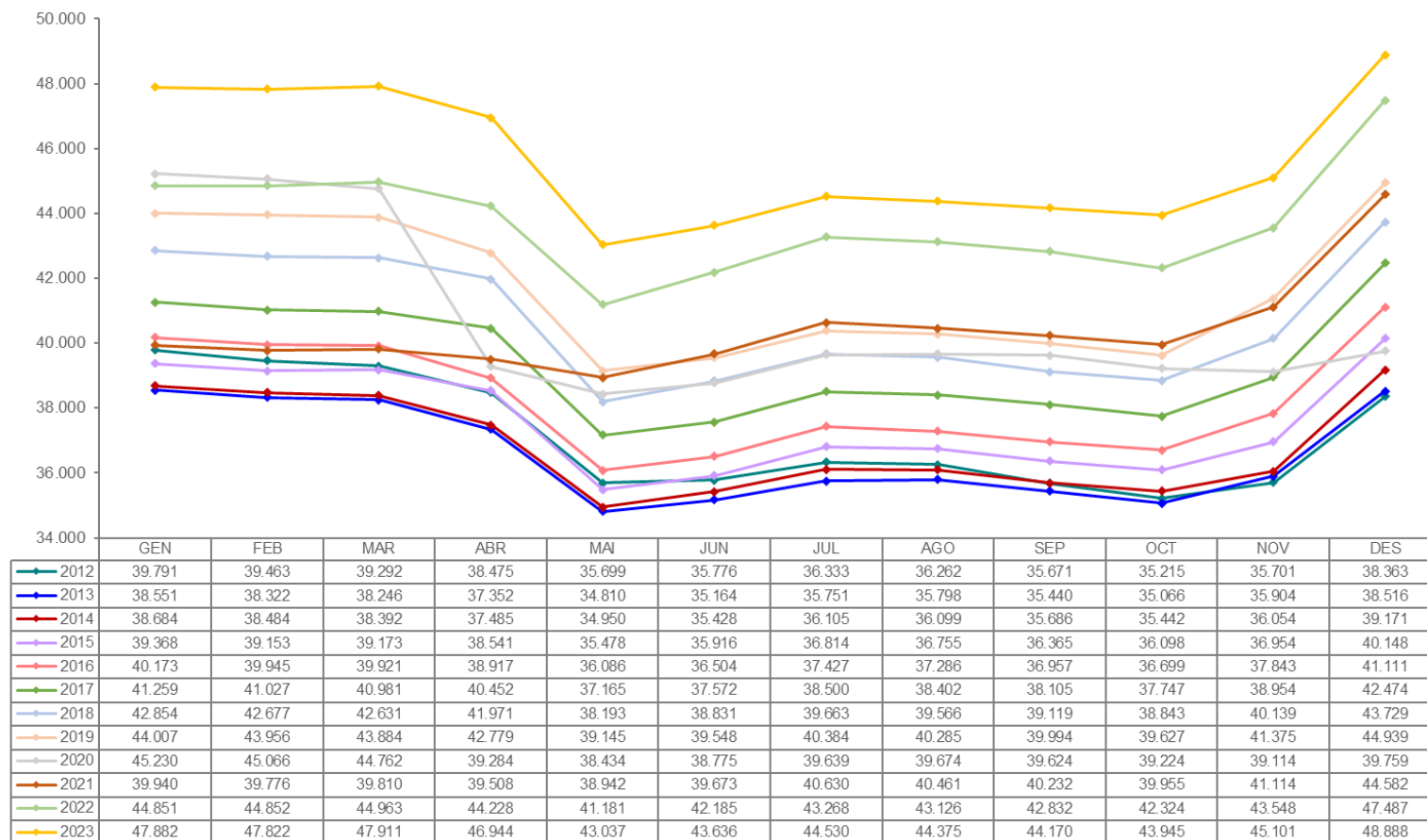
		2021		2022		2023		Diferència salarial respecte de l'altre sexe		
		Nombre assalariats	Salari mitjà	Nombre assalariats	Salari mitjà	Nombre assalariats	Salari mitjà	2021	2022	2023
AGRICULTURA RAMADERIA CAÇA I SILVICULTURA.	HOMES	165	1.610,79 €	168	1.721,35 €	172	1.850,43 €	10%	15%	10%
	DONES	90	1.469,82 €	94	1.503,29 €	96	1.675,17 €	-9%	-13%	-9%
INDÚSTRIES EXTRACTIVES.	HOMES	1	1.180,89 €	0		0		-58%	-	-
	DONES	1	2.825,06 €	1	3.122,18 €	1	3.669,85 €	139%	-	-
INDÚSTRIES MANUFACTURERES.	HOMES	1.372	2.440,53 €	1.427	2.580,81 €	1.438	2.768,37 €	37%	34%	30%
	DONES	847	1.784,05 €	901	1.919,96 €	899	2.121,79 €	-27%	-26%	-23%
PRODUCCIÓ I DISTRIBUCIÓ D'ENERGIA ELÈCTRICA.	HOMES	143	3.646,52 €	145	3.809,09 €	148	4.149,57 €	19%	27%	27%
	DONES	57	3.069,63 €	61	3.003,58 €	70	3.274,63 €	-16%	-21%	-21%
CONSTRUCCIÓ.	HOMES	4.456	2.285,18 €	4.701	2.452,58 €	4.863	2.644,04 €	32%	35%	35%
	DONES	540	1.730,86 €	603	1.821,37 €	636	1.961,30 €	-24%	-26%	-26%
COMERÇ I REPARACIÓ DE VEHICLES DE MOTOR.	HOMES	5.766	2.083,13 €	6.419	2.234,30 €	6.658	2.345,73 €	29%	27%	26%
	DONES	5.788	1.610,60 €	6.433	1.758,31 €	6.496	1.866,76 €	-23%	-21%	-20%
HOTELERIA.	HOMES	4.024	1.557,40 €	5.226	1.823,99 €	5.362	1.922,25 €	16%	13%	11%
	DONES	4.054	1.344,73 €	5.125	1.609,13 €	5.207	1.728,75 €	-14%	-12%	-10%
TRANSPORT. EMMAGATZEMATGE I COMUNICACIONS.	HOMES	1.154	2.422,54 €	1.281	2.619,15 €	1.344	2.783,12 €	21%	16%	17%
	DONES	509	2.007,84 €	602	2.252,27 €	640	2.378,40 €	-17%	-14%	-15%
SISTEMA FINANCER.	HOMES	970	5.993,23 €	1.001	5.992,52 €	944	6.101,88 €	79%	68%	68%
	DONES	1.011	3.353,66 €	1.062	3.576,42 €	1.049	3.635,22 €	-44%	-40%	-40%
ACTIVITATS IMMOBILIÀRIES I DE LLOGUER.	HOMES	3.907	2.451,86 €	4.522	2.590,40 €	5.068	2.699,30 €	41%	41%	37%
	DONES	4.704	1.742,35 €	5.268	1.838,50 €	5.752	1.966,83 €	-29%	-29%	-27%
ADMINISTRACIÓ PÚBLICA DEFENSA I SEGURETAT SOCIAL	HOMES	2.513	2.880,04 €	2.508	2.984,21 €	2.562	3.241,90 €	13%	13%	12%
	DONES	3.062	2.556,06 €	3.066	2.648,17 €	3.123	2.903,94 €	-11%	-11%	-10%
EDUCACIÓ.	HOMES	281	2.419,48 €	269	2.498,76 €	280	2.577,92 €	10%	10%	3%
	DONES	615	2.204,14 €	640	2.275,55 €	662	2.492,98 €	-9%	-9%	-3%
ACTIVITATS SANITÀRIES I VETERINÀRIES.	HOMES	702	2.987,30 €	695	3.049,40 €	760	3.282,00 €	36%	33%	32%
	DONES	2.497	2.193,27 €	2.563	2.286,69 €	2.614	2.495,56 €	-27%	-25%	-24%
ALTRES ACTIVITATS SOCIALS I DE SERVEIS PRESTATS.	HOMES	3.362	1.974,15 €	4.071	2.260,83 €	3.973	2.386,13 €	36%	37%	36%
	DONES	2.558	1.451,32 €	2.985	1.647,27 €	2.936	1.756,26 €	-26%	-27%	-26%
LLARS QUE OCUPEN PERSONAL DOMÈSTIC.	HOMES	85	1.505,03 €	85	1.633,52 €	80	1.869,05 €	7%	10%	15%
	DONES	1.098	1.400,11 €	1.067	1.489,89 €	1.046	1.625,36 €	-7%	-9%	-13%
ORGANISMES EXTRATERRITORIALS.	HOMES	4	2.445,24 €	4	2.500,18 €	4	2.560,92 €	-16%	-16%	-19%
	DONES	8	2.919,98 €	9	2.973,01 €	10	3.159,65 €	19%	19%	23%
TREBALL DOMÈSTIC A LA COMUNITAT.	HOMES	62	1.557,91 €	59	1.712,69 €	62	1.698,50 €	26%	34%	16%
	DONES	204	1.236,62 €	180	1.278,68 €	174	1.463,92 €	-21%	-25%	-14%
Altres	HOMES	113	1.056,92 €	49	1.027,70 €	19	1.166,97 €	-2%	-1%	2%
	DONES	124	1.073,64 €	72	1.040,06 €	42	1.143,51 €	2%	1%	-2%
SECTOR ACTIVITAT	HOMES	25.430	2.422,81 €	28.377	2.547,94 €	29.508	2.686,30 €	28,5%	27,1%	25,1%
	DONES	23.808	1.886,09 €	26.127	2.005,22 €	26.945	2.148,00 €	-22,2%	-21,3%	-20,0%

Taula 4: Nombre d'assalariats per sector d'activitat i gènere

Font: Elaboració CASS

1.1.5 Evolució del nombre d'assalariats

Evolució població assalariada

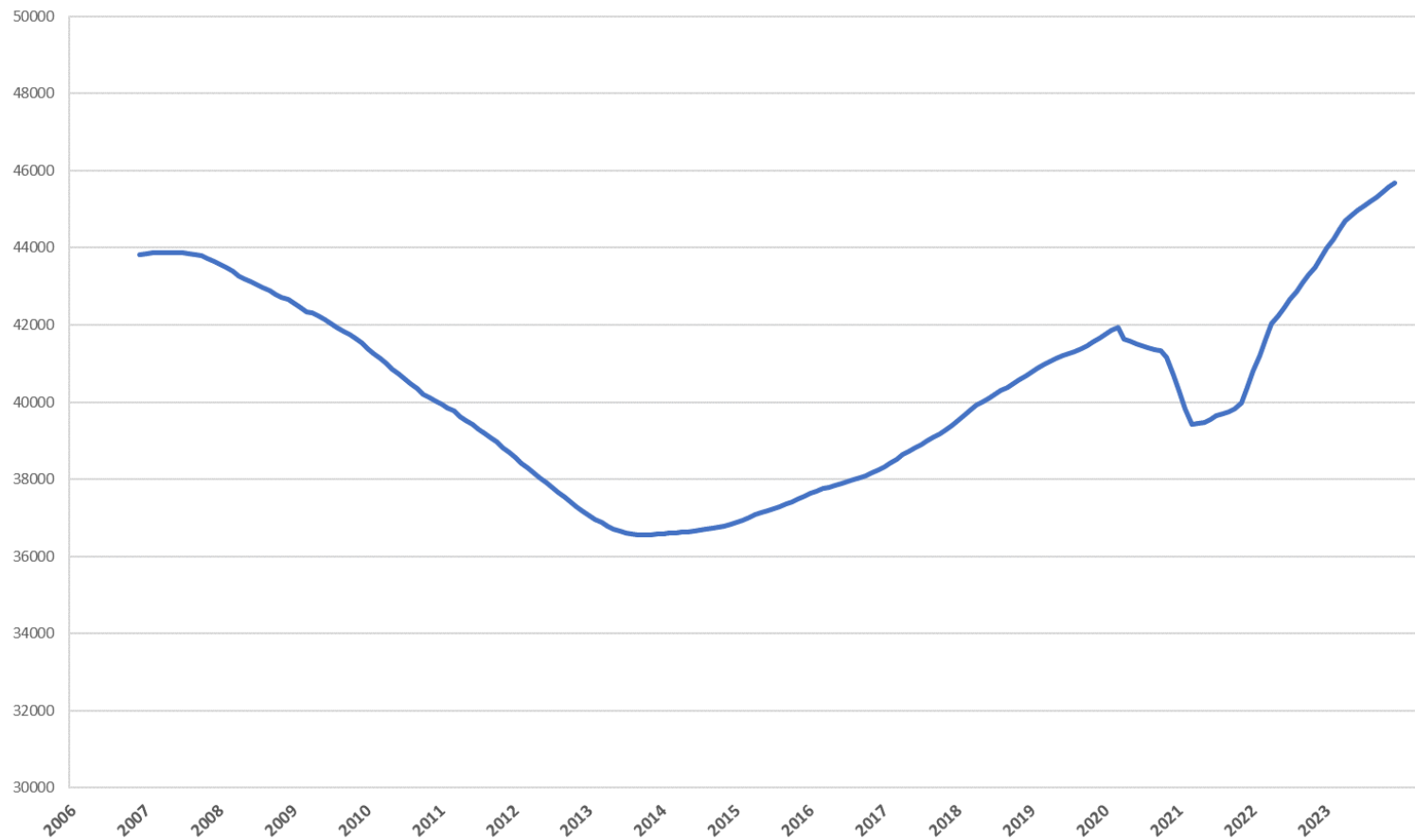


Gràfic 2: Evolució mensual del nombre d'assalariats 2012 a 2023

Font: Elaboració CASS

Nota: Els assegurats actius no es doblen en el cas que siguin assalariats i comptes propis, figuren en el col·lectiu on tenen l'activitat principal.

Evolució població assalariada Mitjana mòbil 12 mesos



Gràfic 3: Evolució del nombre d'assalariats
Font: Elaboració CASS

1.2 Evolució del nombre de treballadors per compte propi

1.2.1 Nombre de comptes propis per sector d'activitat

	2021	2022	2023
A - AGRICULTURA RAMADERIA CAÇA I SILVICULTURA.	177	171	173
D - INDÚSTRIES MANUFACTURERES.	326	335	328
E - PRODUCCIÓ I DISTRIBUCIÓ D'ENERGIA ELÈCTRICA.	1	1	2
F - CONSTRUCCIÓ.	656	662	692
G - COMERÇ I REPARACIÓ DE VEHICLES DE MOTOR.	1.786	1.811	1.802
H - HOTELERIA.	677	667	666
I - TRANSPORT. EMMAGATZEMATGE I COMUNICACIONS.	239	247	242
J - SISTEMA FINANCER.	85	88	88
K - ACTIVITATS IMMOBILIÀRIES I DE LLOGUER.	2.700	3.303	3.615
M - EDUCACIÓ.	137	142	149
N - ACTIVITATS SANITÀRIES I VETERINÀRIES.	440	466	496
O - ALTRES ACTIVITATS SOCIALS I DE SERVEIS PRESTATS.	569	651	699
P - LLARS QUE OCUPEN PERSONAL DOMÈSTIC.	155	138	126
Z - DECLARANT VOLUNTARI SENSE ACTIVITAT.	34	34	34
TOTAL	7.982	8.716	9.112

Taula 5: Nombre de comptes propis per sector d'activitat

Font: Elaboració CASS

Nota: Nombre d'assegurats diferents en el període.

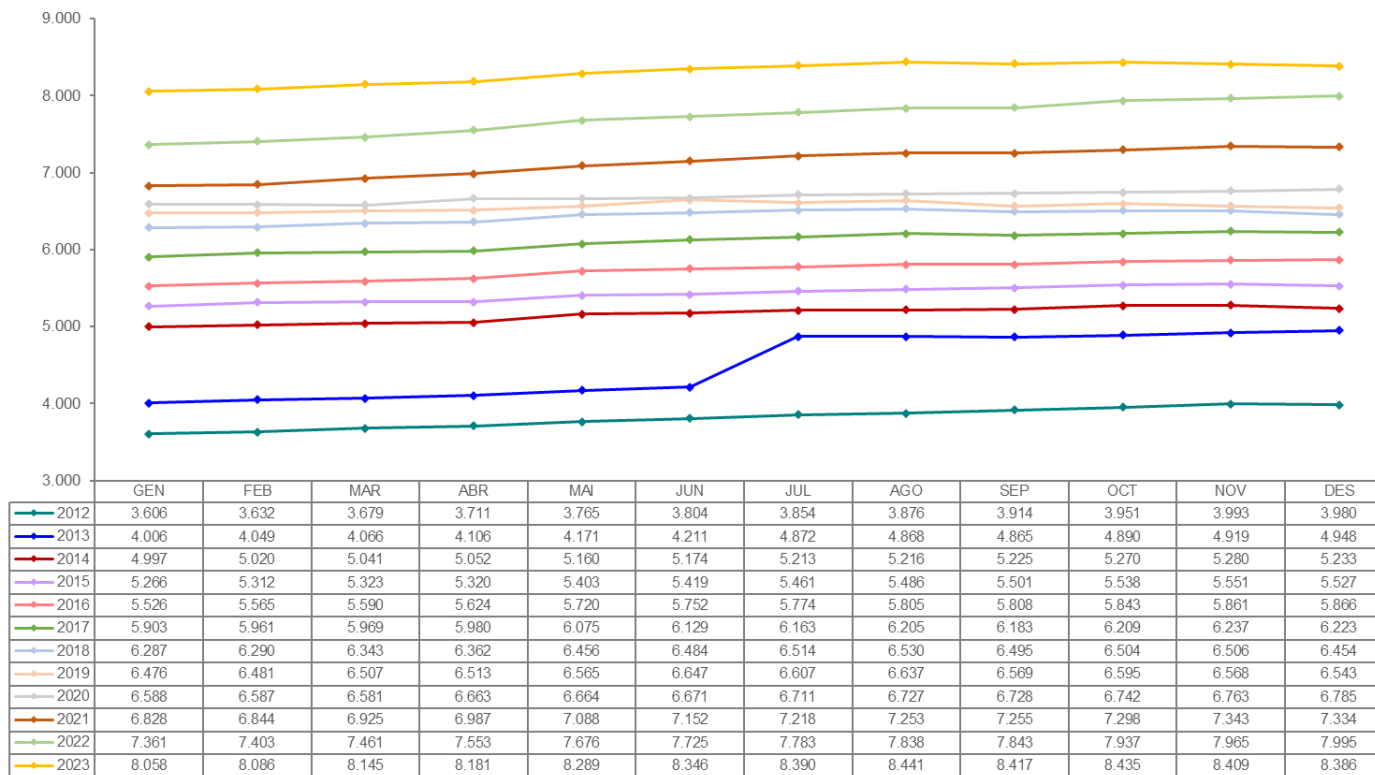
1.2.2 Evolució del nombre de comptes propis per sector d'activitat i gènere

		2021	2022	2023
AGRICULTURA RAMADERIA CAÇA I SILVICULTURA.	HOMES	119	115	115
	DONES	58	56	58
INDÚSTRIES MANUFACTURERES.	HOMES	256	263	260
	DONES	70	72	68
PRODUCCIÓ I DISTRIBUCIÓ D'ENERGIA ELÈCTRICA.	HOMES	1	1	1
	DONES	0	0	1
CONSTRUCCIÓ.	HOMES	609	616	648
	DONES	47	46	44
COMERÇ I REPARACIÓ DE VEHICLES DE MOTOR.	HOMES	1.267	1.300	1.297
	DONES	519	511	505
HOTELERIA.	HOMES	437	430	428
	DONES	240	237	238
TRANSPORT.EMMAGATZEMATGE I COMUNICACIONS.	HOMES	186	194	188
	DONES	53	53	54
SISTEMA FINANCER.	HOMES	73	75	76
	DONES	12	13	12
ACTIVITATS IMMOBILIÀRIES I DE LLOGUER.	HOMES	1.911	2.396	2.649
	DONES	789	907	966
EDUCACIÓ.	HOMES	72	80	85
	DONES	65	62	64
ACTIVITATS SANITÀRIES I VETERINÀRIES.	HOMES	189	200	214
	DONES	251	266	282
ALTRES ACTIVITATS SOCIALS I DE SERVEIS PRESTATS.	HOMES	299	350	374
	DONES	270	301	325
LLARS QUE OCUPEN PERSONAL DOMÈSTIC.	HOMES	81	72	68
	DONES	74	66	58
DECLARANT VOLUNTARI SENSE ACTIVITAT.	HOMES	23	24	25
	DONES	11	10	9
SECTOR ACTIVITAT	HOMES	5.523	6.116	6.428
	DONES	2.459	2.600	2.684

Taula 6: Nombre de comptes propis per sector d'activitat i gènere
Font: Elaboració CASS

1.2.3 Evolució del nombre de comptes propis

Evolució treballadors per compte propi

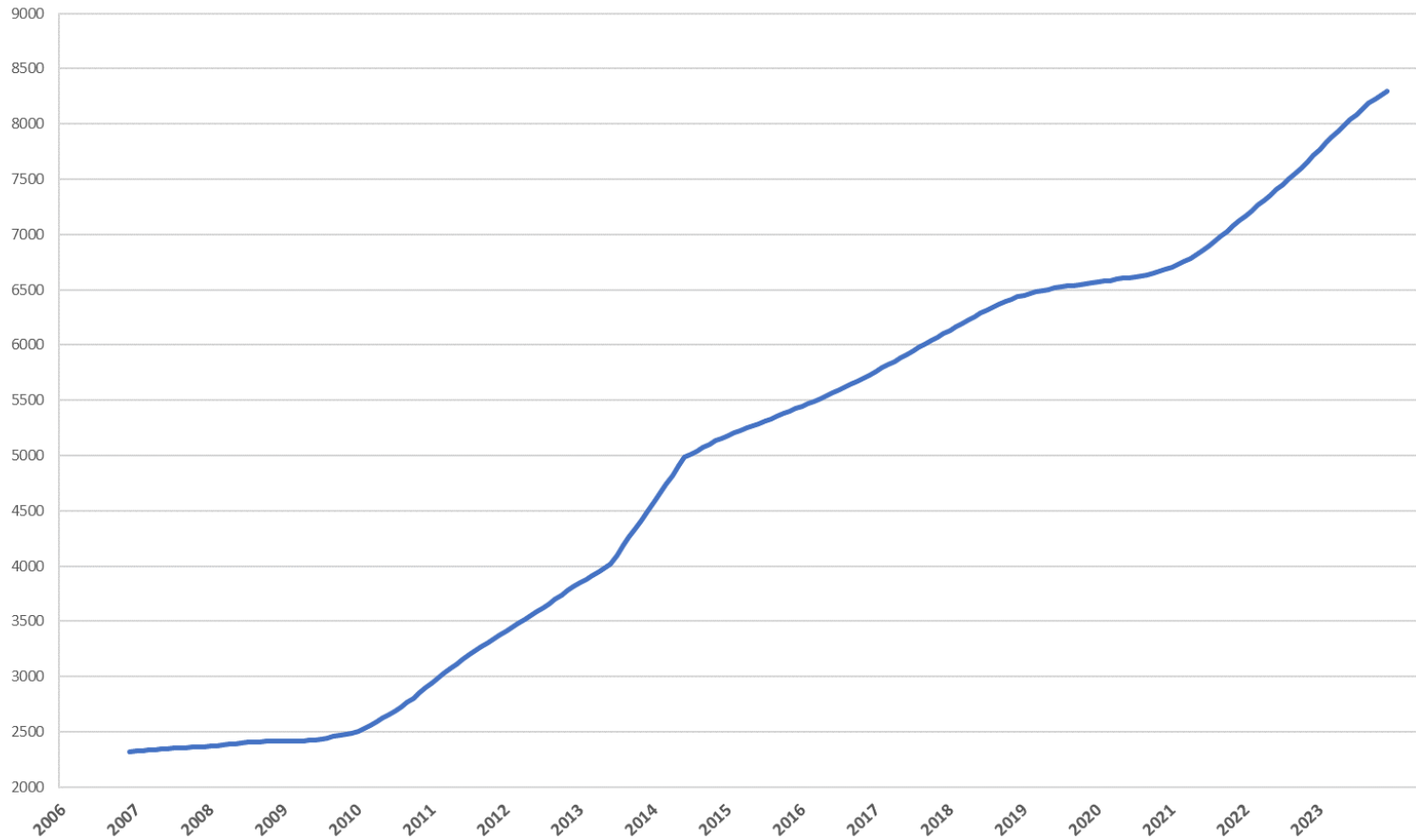


Gràfic 4: Evolució del nombre de comptes propis 2012 a 2023

Font: Elaboració CASS

Nota: Els assegurats actius es tracten una única vegada malgrat puguin ser assalariats i compte propi, per tant, no es doblen; l'assignació es fa en funció de la base de cotització (s'imputa a la base superior: assalariat o compte propi).

Evolució treballadors per compte propi Mitjana mòbil 12 mesos

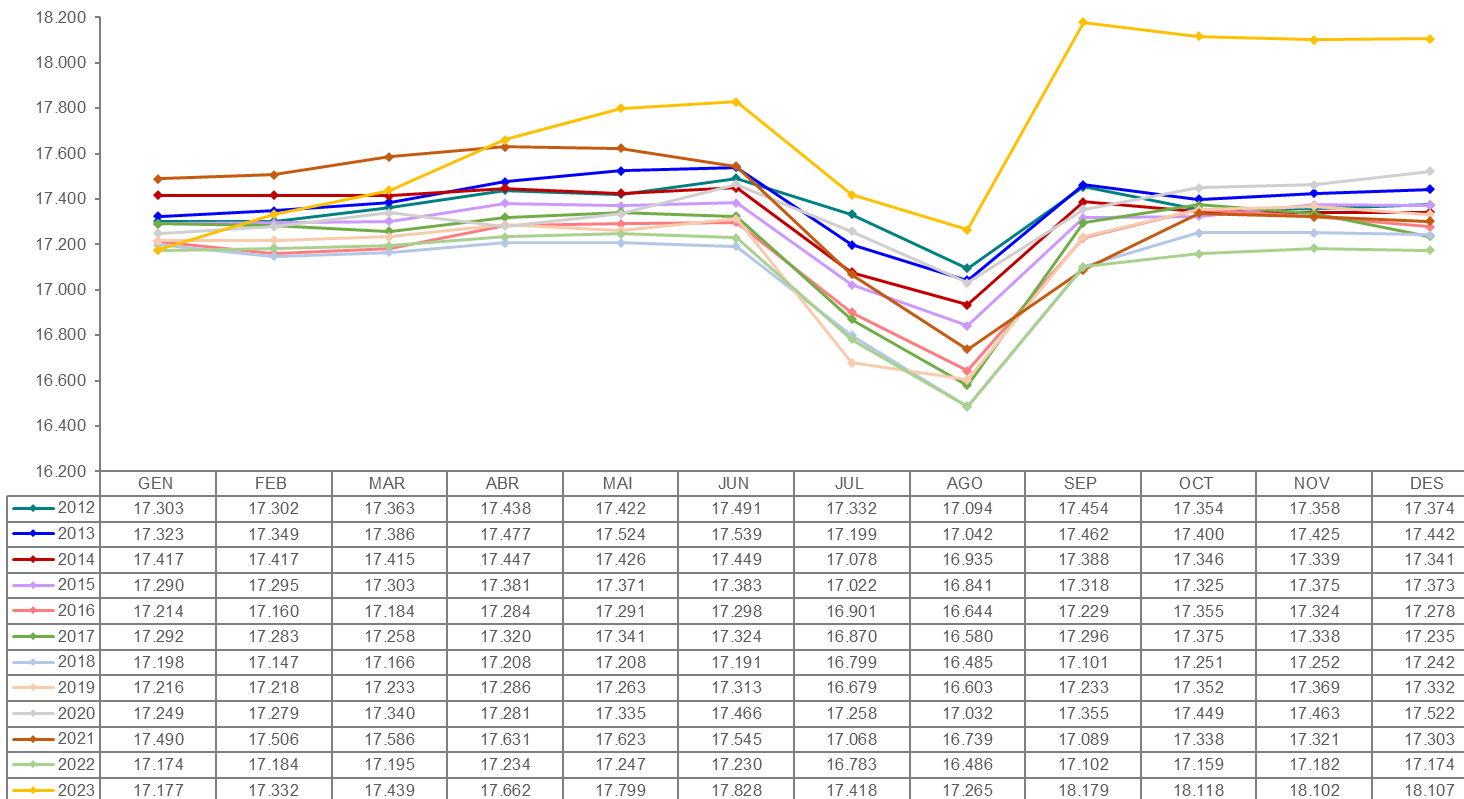


Gràfic 5: Evolució del nombre de comptes propis

Font: Elaboració CASS

1.3 Evolució del nombre d'assegurats indirectes

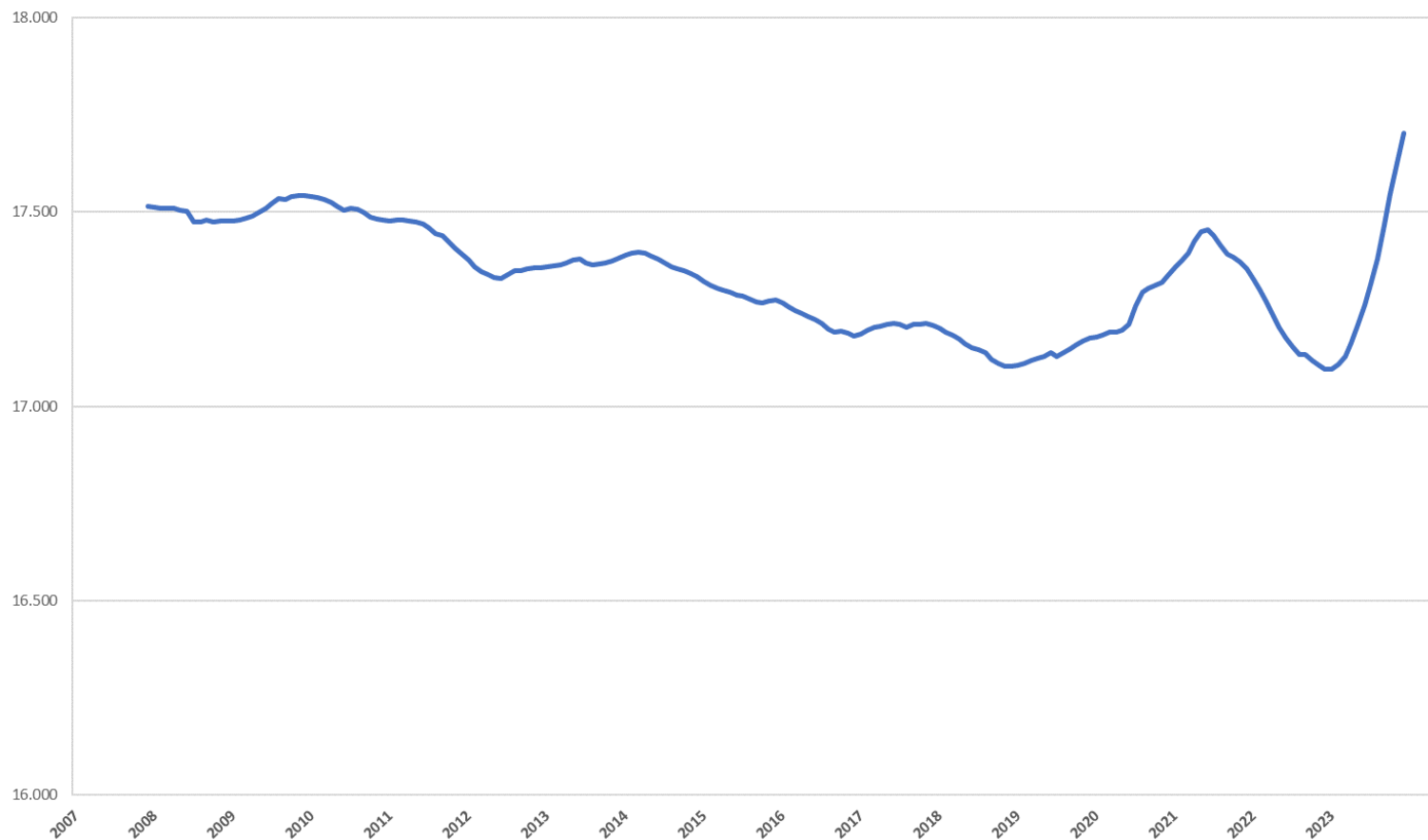
Evolució població assegurada indirecta



Gràfic 6: Evolució del nombre d'assegurats indirectes 2012 a 2023

Font: Elaboració CASS

Evolució assegurats indirectes Mitjana mòbil 12 mesos

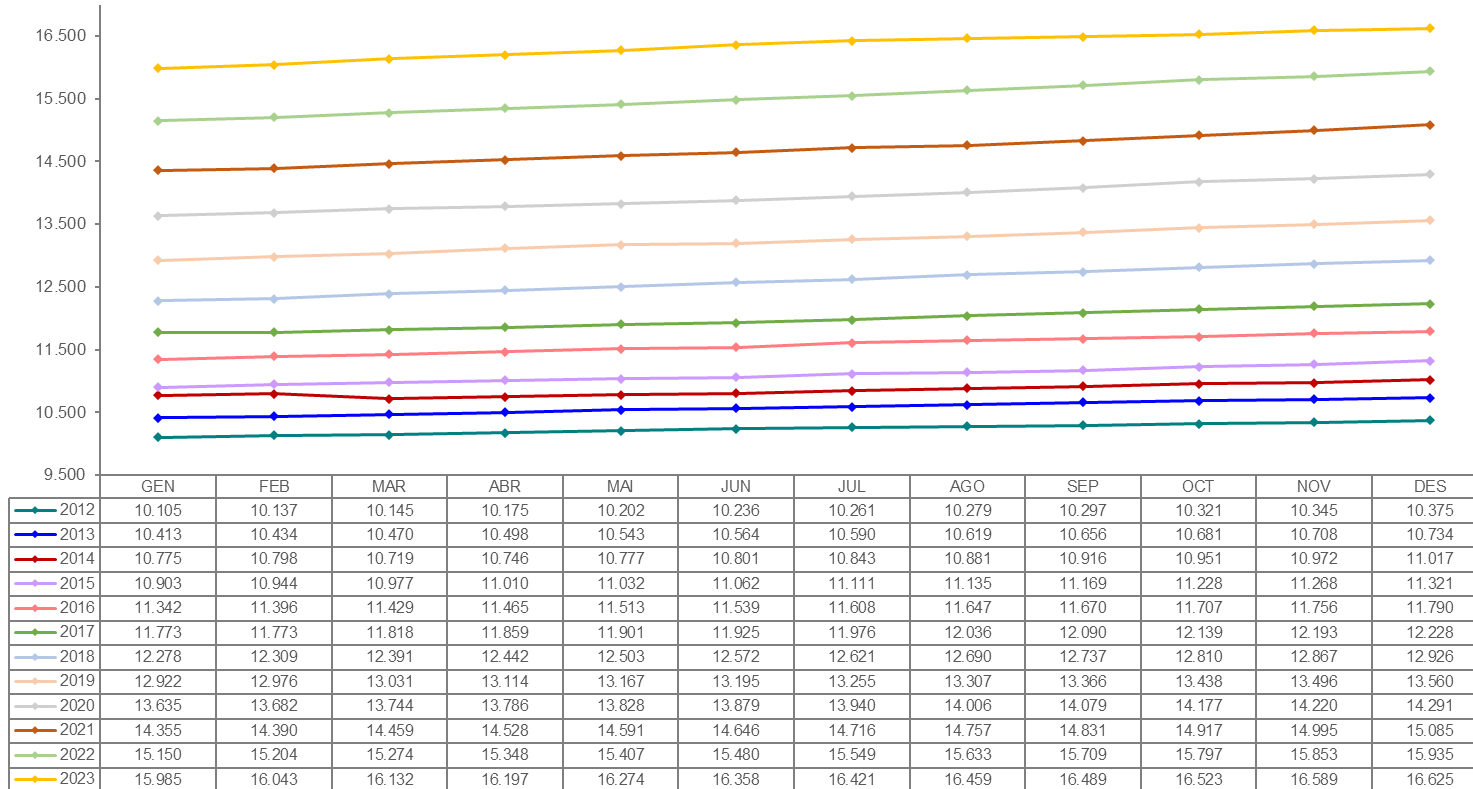


Gràfic 7: Evolució del nombre d'assegurats indirectes
Font: Elaboració CASS

1.4 Evolució del nombre de pensionistes

1.4.1 Evolució del nombre de pensionistes de la branca jubilació

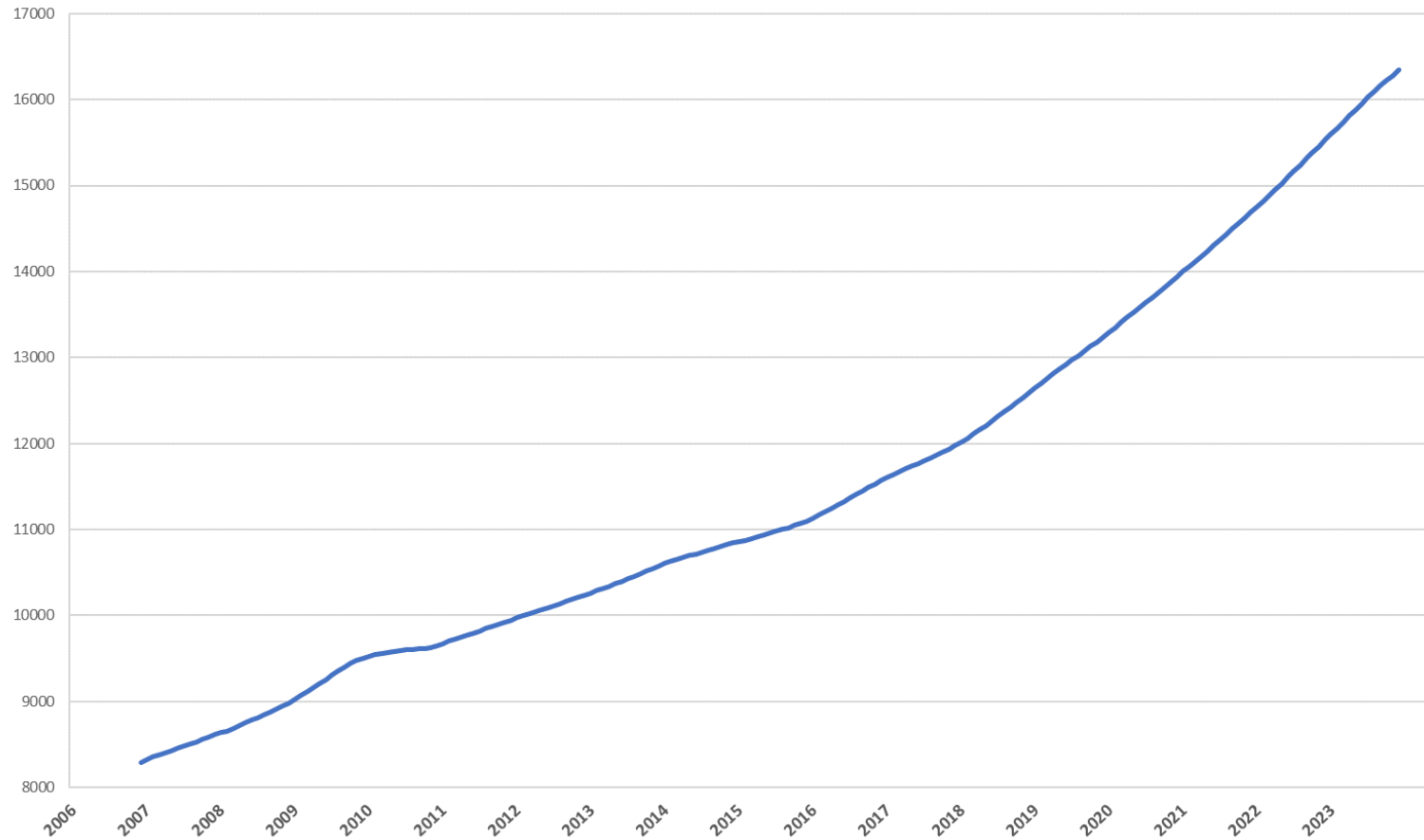
Evolució pensionistes branca jubilació



Gràfic 8: Evolució del nombre de pensionistes de la branca jubilació 2012 a 2023

Font: Elaboració CASS

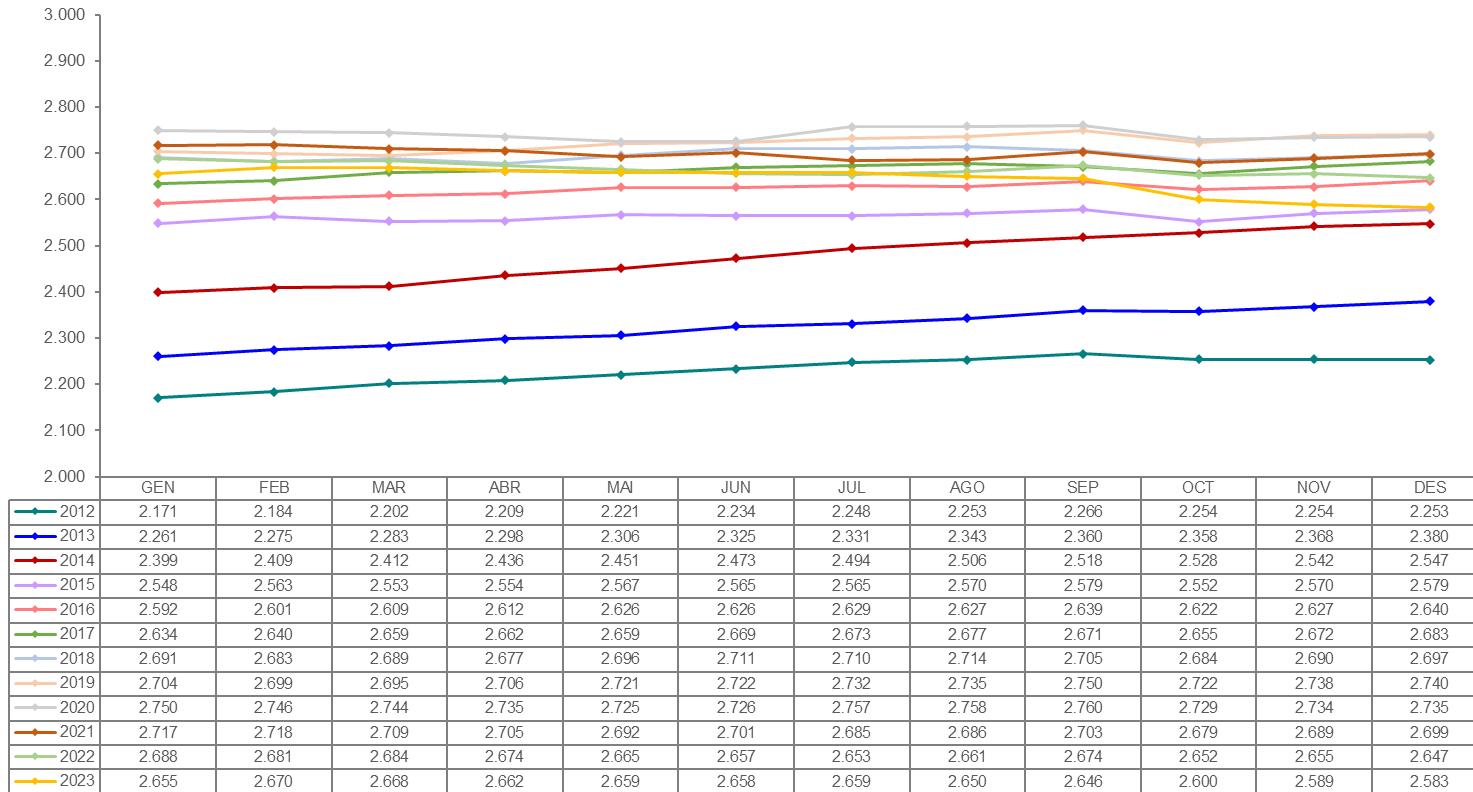
Evolució pensionistes branca jubilació Mitjana mòbil 12 mesos



Gràfic 9: Evolució del nombre de pensionistes branca jubilació
Font: Elaboració CASS

1.4.2 Evolució del nombre de pensionistes de la branca general

Evolució pensionistes branca general

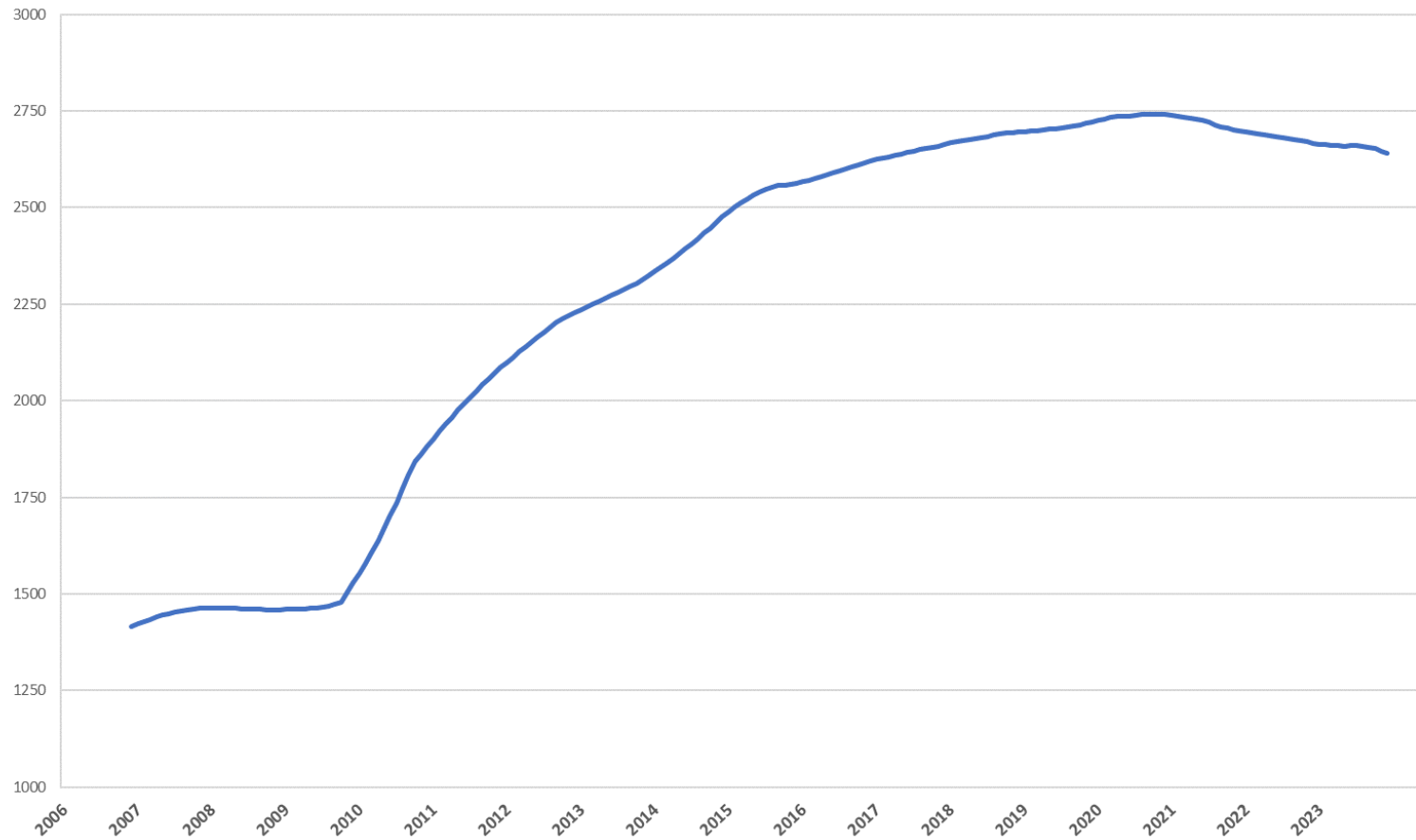


Gràfic 10: Evolució del nombre de pensionistes de la branca general 2012 a 2023

Font: Elaboració CASS

Nota: Amb l'entrada en vigor de la Llei 17/2008, els pensionistes d'orfenesa passen a dependre de la Branca General i els pensionistes de viduïtat AT de la Branca Jubilació.

Evolució pensionistes branca general Mitjana mòbil 12 mesos



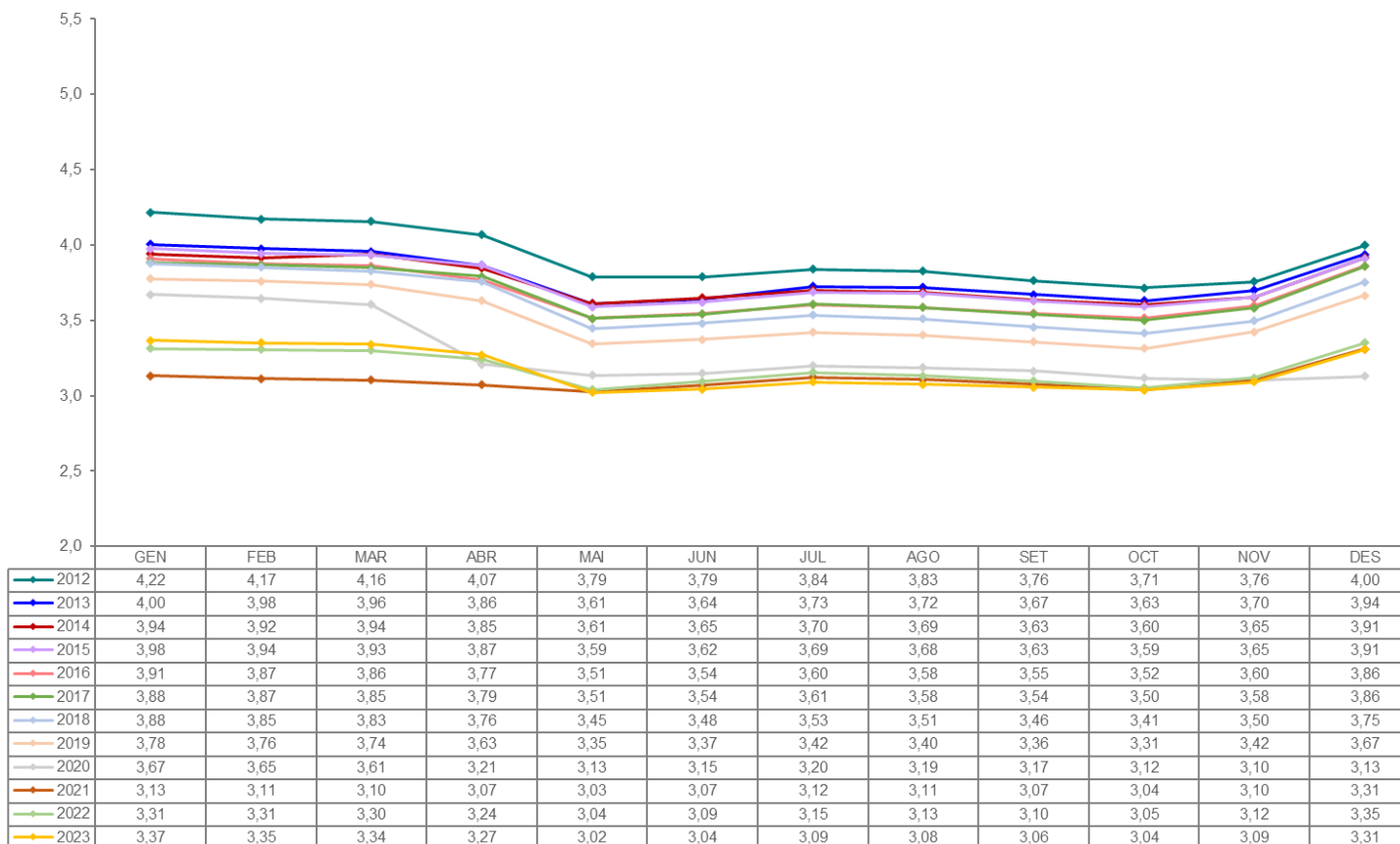
Gràfic 11: Evolució del nombre de pensionistes Branca general

Font: Elaboració CASS

1.5 Evolució de la taxa de dependència

La taxa de dependència és la ràtio entre els actius i els passius del sistema. Els actius estan definits com els assegurats actius que cotitzen a la Branca Jubilació; i els passius com els pensionistes de la mateixa Branca.

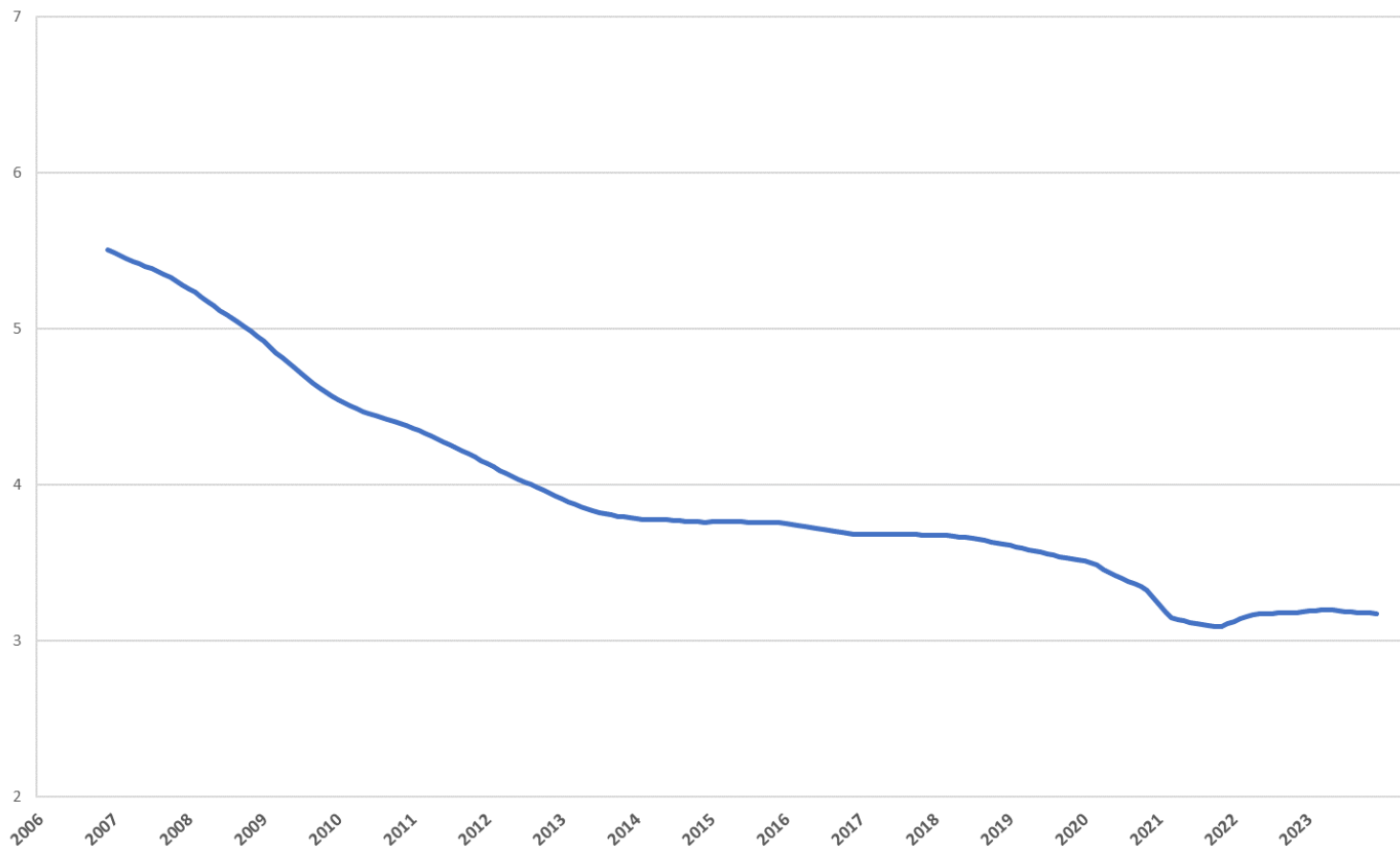
Evolució taxa de dependència



Gràfic 12: Evolució de la taxa de dependència 2012 a 2023

Font: Elaboració CASS

Evolució taxa dependència (actius)
Mitjana mòbil 12 mesos



Gràfic 13: Evolució de la taxa de dependència
Font: Elaboració CASS

1.6 Evolució del nombre de règims especials i altres situacions anàlogues

DESCRIPCIÓ RÈGIM	2022												2023											
	GEN	FEB	MAR	ABR	MAI	JUN	JUL	AGO	SET	OCT	NOV	DES	GEN	FEB	MAR	ABR	MAI	JUN	JUL	AGO	SET	OCT	NOV	DES
Orfes de pare i mare i altres persones la tutela dels quals es confia a l'Estat	31	33	33	34	32	33	36	34	33	35	35	32	32	35	37	39	39	40	41	39	42	45	44	44
Persones internades en establiments penitenciaris.	56	54	66	73	76	80	83	84	87	93	79	79	73	74	68	75	67	65	67	68	63	68	67	60
Les persones amb discapacitat.	466	279	281	282	282	286	286	286	292	297	299	299	300	306	311	317	319	346	347	348	352	355	358	361
Les persones assalariades amb una retribució inferior al salari mínim i són assegurades indirectes	3313	3323	3326	3323	3338	3351	3359	3360	3367	3306	3110	2911	2741	2676	2607	2521	2489	2418	2303	2280	2246	2251	2261	2269
Persones prejubilades	249	249	252	254	253	257	263	261	261	260	257	255	257	257	259	260	259	260	256	258	267	268	265	270
Beneficiaris d'un ajut ocasional econòmic per protecció sanitària mínima.		65	174	211	210	206	201	202	206	207	202	204	182	186	185	182	185	190	195	196	195	197	198	195
Persones registrades al Servei d'Ocupació que no reben prestació per desocupació involuntària	78	79	80	75	77	74	74	71	69	70	69	67	69	69	63	59	61	57	57	60	56	61	57	49
Estudiants o esportistes d'alt rendiment de 25 a 30 anys	92	97	104	107	116	114	121	118	122	66	77	96	108	110	113	117	130	129	131	123	131	58	78	92
Persones assegurades voluntàries a la branca general i a la branca jubilació	16	16	16	16	16	19	19	20	19	20	21	22	23	23	24	25	25	25	24	26	26	26	26	26
Persones assegurades voluntàries a branca general	3	3	4	4	4	4	4	4	4	4	4	4	5	5	5	5	4	4	4	4	4	4	4	4
Menors de 35 anys que exerceixen una activitat per compte propi dins els 24 primers mesos d'activitat	126	130	139	143	151	148	147	148	151	165	156	159	159	166	173	171	174	169	174	181	187	207	193	201
TOTAL RÈGIMS ESPECIALS	4430	4328	4475	4522	4555	4572	4593	4588	4611	4523	4309	4128	3949	3907	3845	3771	3752	3703	3600	3581	3569	3540	3551	3571

Taula 7: Evolució del nombre d'assegurats com a règims especials

Font: Elaboració CASS

DESCRIPCIÓ RÈGIM	2022												2023											
	GEN	FEB	MAR	ABR	MAI	JUN	JUL	AGO	SET	OCT	NOV	DES	GEN	FEB	MAR	ABR	MAI	JUN	JUL	AGO	SET	OCT	NOV	DES
Assalariats directes amb retribució inf al mínim	381	389	400	401	389	380	378	370	356	373	380	379	376	385	385	354	345	350	352	349	344	344	353	371
Pensions i ajuts de Govern	1206	1117	1116	1122	1134	1142	1145	1148	1143	1156	1155	116	1194	1195	1202	1218	1230	1231	1240	1247	1251	1255	1261	1267
Prestacions desocupació involuntari	36	28	25	22	21	23	22	21	20	23	21	15	17	19	17	15	15	17	20	20	21	18	14	15
Compte propi segons coeficient	8024	8085	8144	8214	8313	8382	8415	8469	8497	8569	8614	8662	8705	8728	8784	8819	8862	8937	8940	8950	8965	8981	8984	9011
137,5%	441	442	441	441	443	439	439	437	434	432	431	429	633	633	636	639	637	636	636	635	637	634	653	651
125%	716	717	718	720	720	720	719	719	720	718	714	714	812	806	803	803	803	802	799	797	798	794	769	760
100%	5145	5208	5297	5388	5487	5569	5598	5661	5698	5762	5811	5863	5688	5721	5768	5804	5855	5926	5941	5948	5952	5973	5962	5968
75%	164	166	165	163	163	162	162	164	162	164	164	164	174	174	175	175	176	174	172	173	173	173	175	180
62,5%	174	176	177	178	178	177	177	179	177	179	181	180	169	168	167	168	169	170	170	171	170	172	175	181
50%	1166	1157	1125	1105	1105	1104	1110	1099	1095	1103	1101	1100	1026	1024	1034	1030	1025	1032	1028	1033	1044	1045	1038	1033
25%	218	219	221	219	217	211	210	210	211	211	212	212	203	202	201	200	197	197	194	193	191	190	212	238
TOTAL ALTRES SITUACIONS	9647	9619	9685	9759	9857	9927	9960	10008	10016	10121	10170	10217	10292	10327	10388	10406	10452	10535	10552	10566	10581	10598	10612	10664

Taula 8: Evolució del nombre d'assegurats en altres situacions

Font: Elaboració CASS

2- Evolució de la despesa sanitària reemborsada

2.1 Comparatiu dels perfils mèdics globals a 12 mesos 2021-23

Els perfils mèdics reflecteixen l'activitat en prestacions de reembossament per lletra clau i data d'emissió del pagament.

Descripció prestació	Cost CASS			Percentatge sobre el total			Variació	
	2021	2022	2023	2021	2022	2023	2022/21	2023/22
TRANSPORT SANITARI	1.234.722,6	1.461.568,8	2.016.378,7	1,1%	1,2%	1,6%	18,4%	38,0%
ANALISI	8.707.818,3	9.012.081,3	10.404.995,4	7,9%	7,7%	8,2%	3,5%	15,5%
CIRURGIA	3.871.716,8	3.685.964,6	4.323.177,8	3,5%	3,2%	3,4%	-4,8%	17,3%
RADIOLOGIA	5.246.155,7	5.379.105,8	6.405.144,5	4,7%	4,6%	5,0%	2,5%	19,1%
DIAGNOSTIC	6.223.504,4	6.584.701,6	7.583.640,9	5,6%	5,6%	6,0%	5,8%	15,2%
CENTRES ESPECIALS I LLARG	6.681.068,7	6.236.325,6	6.629.626,8	6,0%	5,3%	5,2%	-6,7%	6,3%
HOSPITALITZACIO	37.984.063,8	41.331.995,1	43.354.559,3	34,4%	35,3%	34,1%	8,8%	4,9%
AMBULATORI-HOSPITAL	2.673.282,3	3.297.987,2	3.382.179,0	2,4%	2,8%	2,7%	23,4%	2,6%
CONSULTA PRESTADORS DE SALUT	9.996.806,0	9.661.696,8	10.015.808,2	9,0%	8,3%	7,9%	-3,4%	3,7%
ODONTOLOGIA	4.231.567,8	4.285.967,5	5.226.324,8	3,8%	3,7%	4,1%	1,3%	21,9%
AUXILIARS MEDICS	6.263.962,1	6.341.322,4	7.158.897,9	5,7%	5,4%	5,6%	1,2%	12,9%
MAJORACIONS	136.367,4	139.379,6	153.816,6	0,1%	0,1%	0,1%	2,2%	10,4%
FARMACIA	14.149.476,1	16.308.105,8	16.697.768,5	12,8%	13,9%	13,1%	15,3%	2,4%
OPTICA	280.353,9	287.520,7	300.238,6	0,3%	0,2%	0,2%	2,6%	4,4%
ORTOPEDIA	1.463.298,6	1.762.597,8	2.064.672,3	1,3%	1,5%	1,6%	20,5%	17,1%
PROTESI DENTARIA	1.318.119,9	1.169.423,1	1.372.458,4	1,2%	1,0%	1,1%	-11,3%	17,4%
REPRODUCCIÓ ASSISTIDA			47.094,8			0,0%		-
TOTALS	110.462.284,1	116.945.743,5	127.136.782,3	100%	100%	100%	5,9%	8,7%

Taula 7: Evolució de la despesa sanitària reemborsada, 2021 a 2023

Font: Elaboració CASS

Nota: A partir de l'1 de juliol de 2017, entra en vigor el nou conveni entre la CASS i el SAAS que modifica la facturació d'alguns actes.

2.2 Evolució de les demandes de complement al 100%

2.2.1 Evolució del nombre de malalts amb demandes de 100% en vigor a 31/12 per tipus

PAÍS	DESCRIPCIÓ TIPUS DEM	Nombre malalts		
		2021	2022	2023
ANDORRA	Patologia	393	359	332
	Orfes	102	114	107
	Jubilats	398	457	481
	Recursos econ. insuficients	1.598	1.694	1.541
	Invalideses	764	806	887
	Menors tutelats Govern	36	44	51
	Menors edat discapacitats	159	180	211
	Inc judicials sota tutela Gov.	30	38	46
	Discapacitats Art 20	203	210	221
	Discapacitats PAM	46	46	47
	Article 7	138	151	159
	Article 7 i Patologia	547	558	579
	Pensions de solidaritat	650	729	820
	TOTAL ANDORRA	5.062	5.384	5.481
CONVENI	Patologia	15	12	12
	Orfes	3	3	3
	Jubilats	28	27	34
	Recursos econ. insuficients	8	5	3
	Invalideses	7	7	8
	Discapacitats Art 20	2	1	1
	Article 7	5	5	7
	Article 7 i Patologia	9	7	7
	Pensions de solidaritat	1	1	1
	TOTAL CONVENI	78	68	75
TOTAL	5.140	5.452	5.556	

Taula 9: Evolució dels demandants de 100% per tipus, a 31 de desembre

Font: Elaboració CASS

Nota: Article 20, Llei de garantia dels drets de les persones amb discapacitat; Article 7, Decret de les despeses per actes sanitaris o productes de salut especialment costosos.

2.2.2 Evolució de la despesa durant els 12 mesos de l'any associada a les demandes de 100% vigents en el període

PAÍS	DESCRIPCIÓ TIPUS DEMANDA	2021 12M			2022 12M			2023 12M		
		Import reemborsat	Nombre malalts	Despesa mitjana	Import reemborsat	Nombre malalts	Despesa mitjana	Import reemborsat	Nombre malalts	Despesa mitjana
ANDORRA	Patologia	158.874,64	464	342,4	142.291,52	434	327,9	122.435,27	388	315,6
	Orfes	29.922,66	105	285,0	33.622,72	108	311,3	33.035,62	108	305,9
	Jubilats	435.221,51	445	978,0	526.466,63	506	1.040,4	572.990,77	531	1.079,1
	Recursos econòmics insufici	1.051.546,07	1779	591,1	1.102.047,56	1888	583,7	1.065.376,97	1768	602,6
	Invalideses	1.246.318,60	791	1.575,6	1.356.957,69	839	1.617,4	1.485.218,63	892	1.665,0
	Menors tutelats Govern	20.621,62	39	528,8	28.147,77	52	541,3	38.110,62	56	680,5
	Menors edat discapacitats	160.856,34	175	919,2	180.240,29	192	938,8	213.693,98	210	1.017,6
	Inc judicials sota tutela Gover	40.230,26	31	1.297,8	52.771,81	42	1.256,5	65.540,22	50	1.310,8
	Discapacitats Art 20	325.302,99	206	1.579,1	373.282,48	218	1.712,3	347.612,09	220	1.580,1
	Discapacitats PAM	45.854,71	47	975,6	46.519,46	47	989,8	53.216,98	47	1.132,3
	Article 7	241.514,39	153	1.578,5	264.536,30	158	1.674,3	264.752,73	165	1.604,6
	Article 7 i Patologia	1.485.147,39	615	2.414,9	1.486.962,49	624	2.383,0	1.387.641,13	640	2.168,2
	Pensions de solidaritat	736.861,43	671	1.098,2	826.392,33	744	1.110,7	1.016.224,12	830	1.224,4
TOTAL ANDORRA	5.978.272,61	5.355	1.116,4	6.420.239,05	5.658	1.134,7	6.665.849,13	5.738	1.161,7	
CONVENI	Patologia	8.066,96	20	403,3	6.155,26	17	362,1	5.637,70	15	375,8
	Orfes	1.377,46	4	344,4	909,48	4	227,4	1.705,28	3	568,4
	Jubilats	24.147,08	31	778,9	25.812,99	30	860,4	23.965,65	33	726,2
	Recursos econòmics insufici	6.111,93	9	679,1	4.196,57	8	524,6	1.760,55	4	440,1
	Invalideses	9.093,42	7	1.299,1	8.625,38	8	1.078,2	14.993,29	8	1.874,2
	Discapacitats Art 20	2.544,74	2	1.272,4	1.685,83	2	842,9	1.552,83	1	1.552,8
	Article 7	1.171,90	4	293,0	3.122,54	6	520,4	2.957,80	6	493,0
	Article 7 i Patologia	20.038,59	10	2.003,9	20.953,93	10	2.095,4	13.407,13	13	1.031,3
	Pensions de solidaritat	1.645,21	2	822,6	666,35	1	666,4	578,28	1	578,3
	TOTAL CONVENI	74.197,29	87	852,8	72.128,33	84	858,7	66.558,51	79	842,5
TOTAL	6.052.469,9	5.440	1.112,6	6.492.367,4	5.740	1.131,1	6.732.407,6	5.817	1.157,4	

Taula 10: Despesa associada a les demandes de 100% vigents

Font: Elaboració CASS

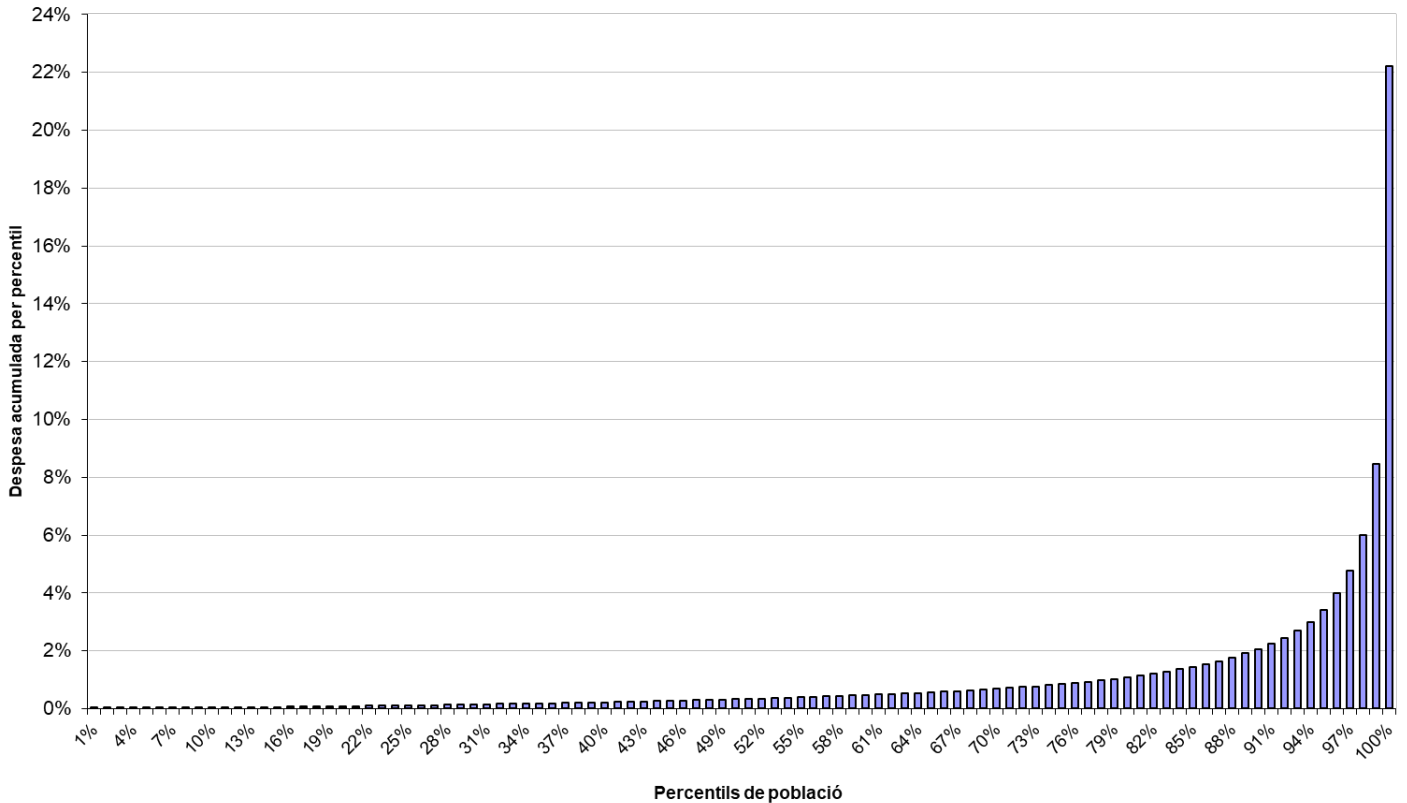
Nota: Article 20, Llei de garantia dels drets de les persones amb discapacitat; Article 7, Decret de les despeses per actes sanitaris o productes de salut especialment costosos.

2.3 Distribució despesa sanitària 2023 (data prestació)

Extracció de les dades a 16/02/2024

Els següents gràfics mostren la distribució de la despesa sanitària de l'any 2023, segons les característiques de la població. S'analitza la despesa sanitària de la població resident a Andorra o fronterera, assegurada a la CASS, que ha tingut despesa sanitària durant l'any 2023.

Distribució en percentils de la despesa sanitària per assegurat



Gràfic 14: Distribució de la despesa per percentils de població

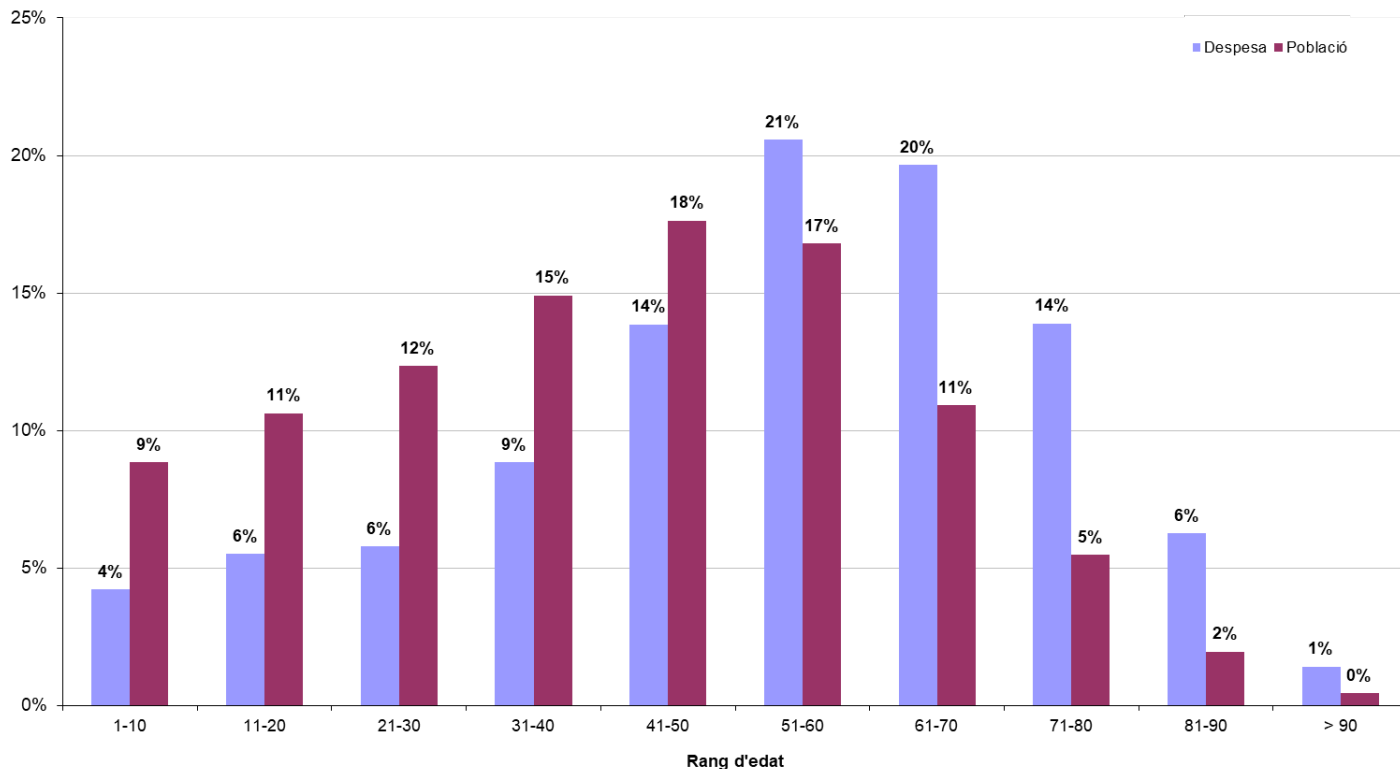
Font: Elaboració CASS

En el gràfic anterior, es pot veure com es distribueix la despesa sanitària per grups de població de la mateixa mida. Així, s'ha dividit la població de referència en 100 grups (percentils) ordenats per despesa creixent i, per cadascun d'aquests grups, s'ha sumat la seva despesa sanitària.

Es pot veure, doncs, que la despesa sanitària augmenta progressivament d'un percentil a l'altre fins a l'extrem superior on es constata una acumulació molt important.

L'1% de la població amb més despesa concentra el 22,2% de la despesa de l'any 2023.

Comparatiu de la distribució per edat de la despesa sanitària i de la població, any 2023



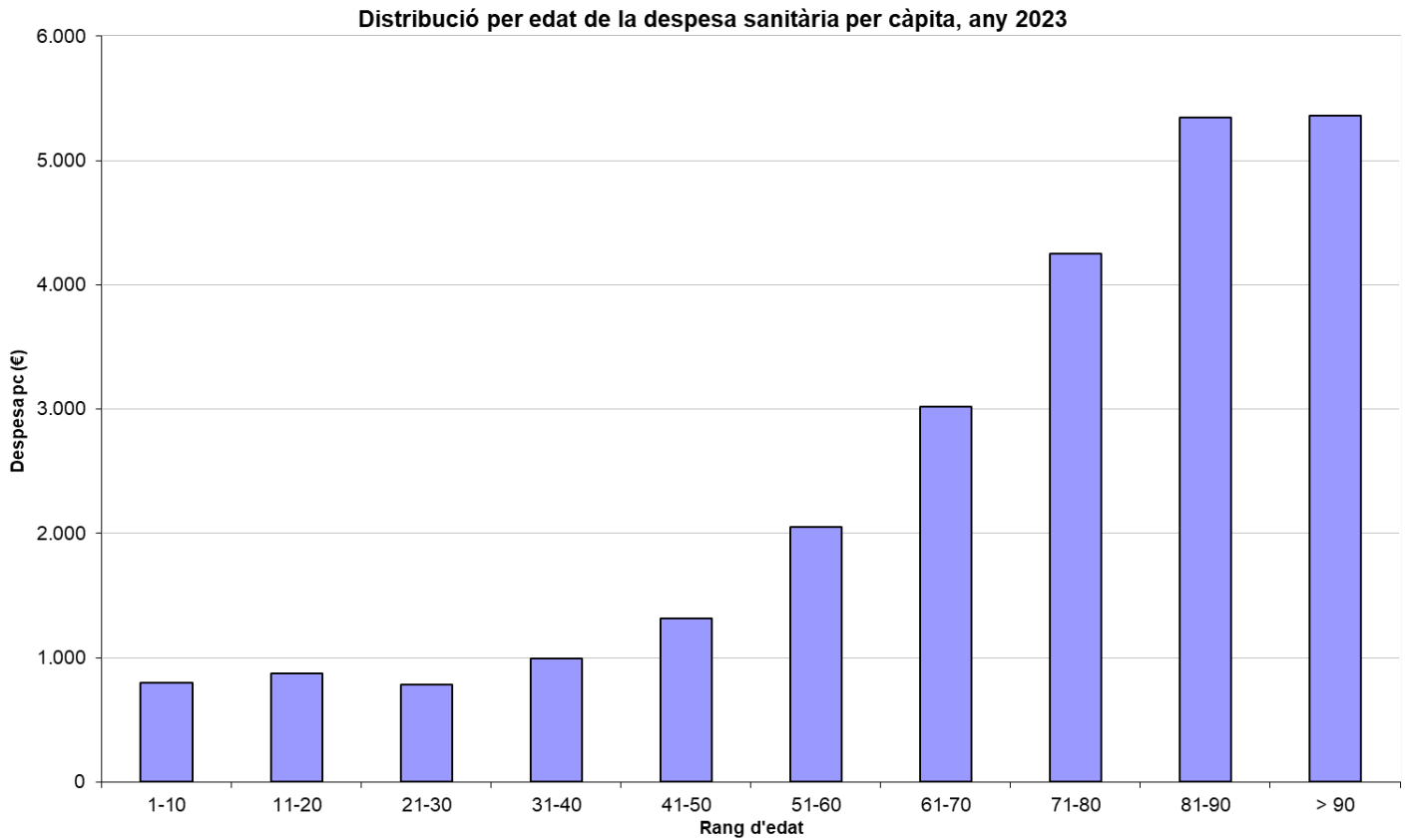
Gràfic 15: Comparatiu de la distribució per rang d'edat

Font: Elaboració CASS

En aquest gràfic es fa un comparatiu entre la distribució de la població assegurada que ha tingut despesa i la distribució de la despesa sanitària, per rang d'edat.

Es pot veure com la proporció d'assegurats és superior a la proporció de la seva despesa respectiva per rang d'edat, fins als 50 anys. A partir d'aquesta edat, la tendència s'inverteix i la despesa passa a tenir una proporció superior a la de la població.

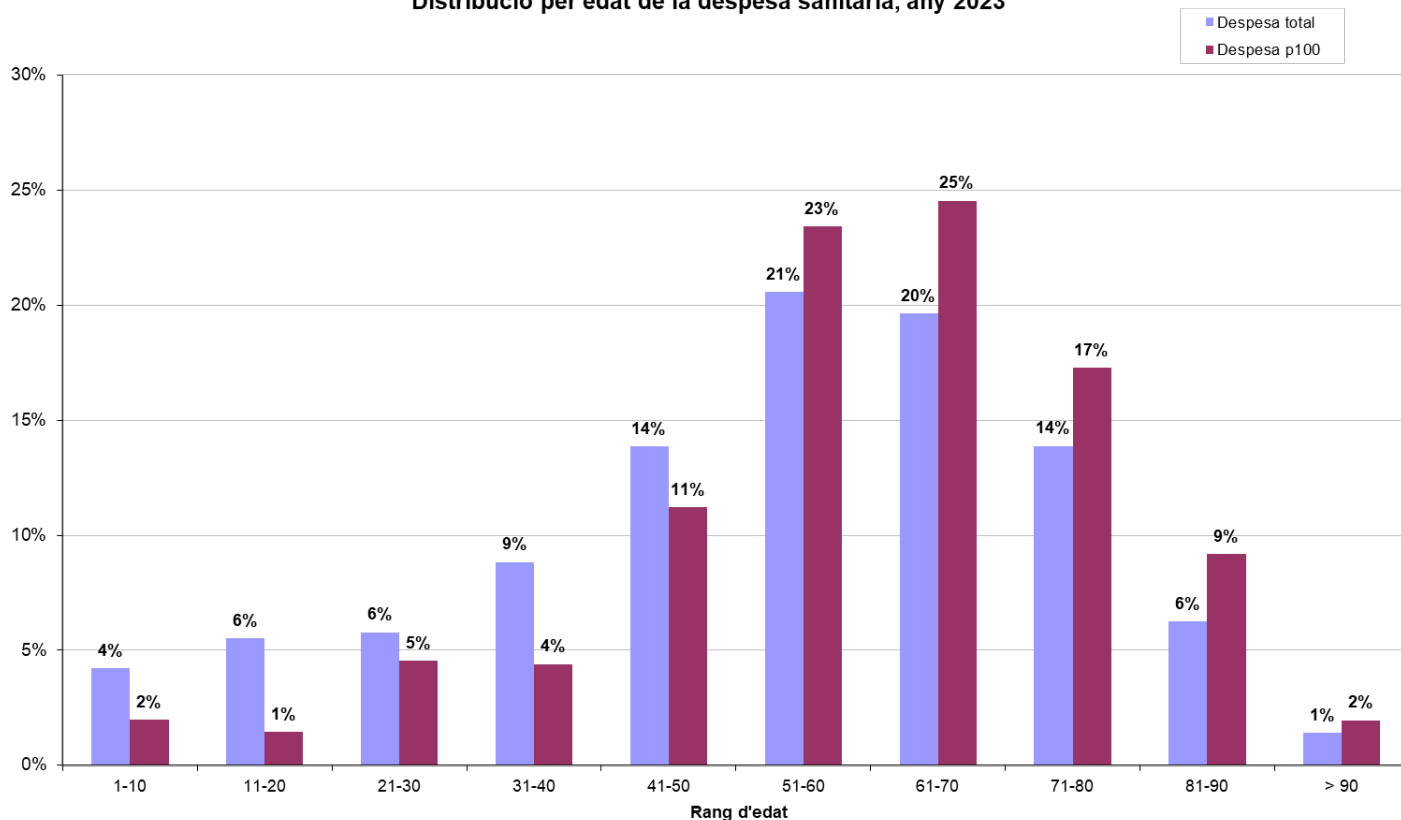
Això denota que la població d'edat més avançada té una despesa sanitària superior.



Gràfic 16: Despesa per càpita, per rang d'edat
Font: Elaboració CASS

Aquest gràfic mostra la despesa sanitària mitjana per rang d'edat, només es tenen en compte els assegurats que han tingut despesa durant l'any 2023. Aquí es veu clarament com la despesa sanitària per càpita augmenta amb l'edat.

Distribució per edat de la despesa sanitària, any 2023



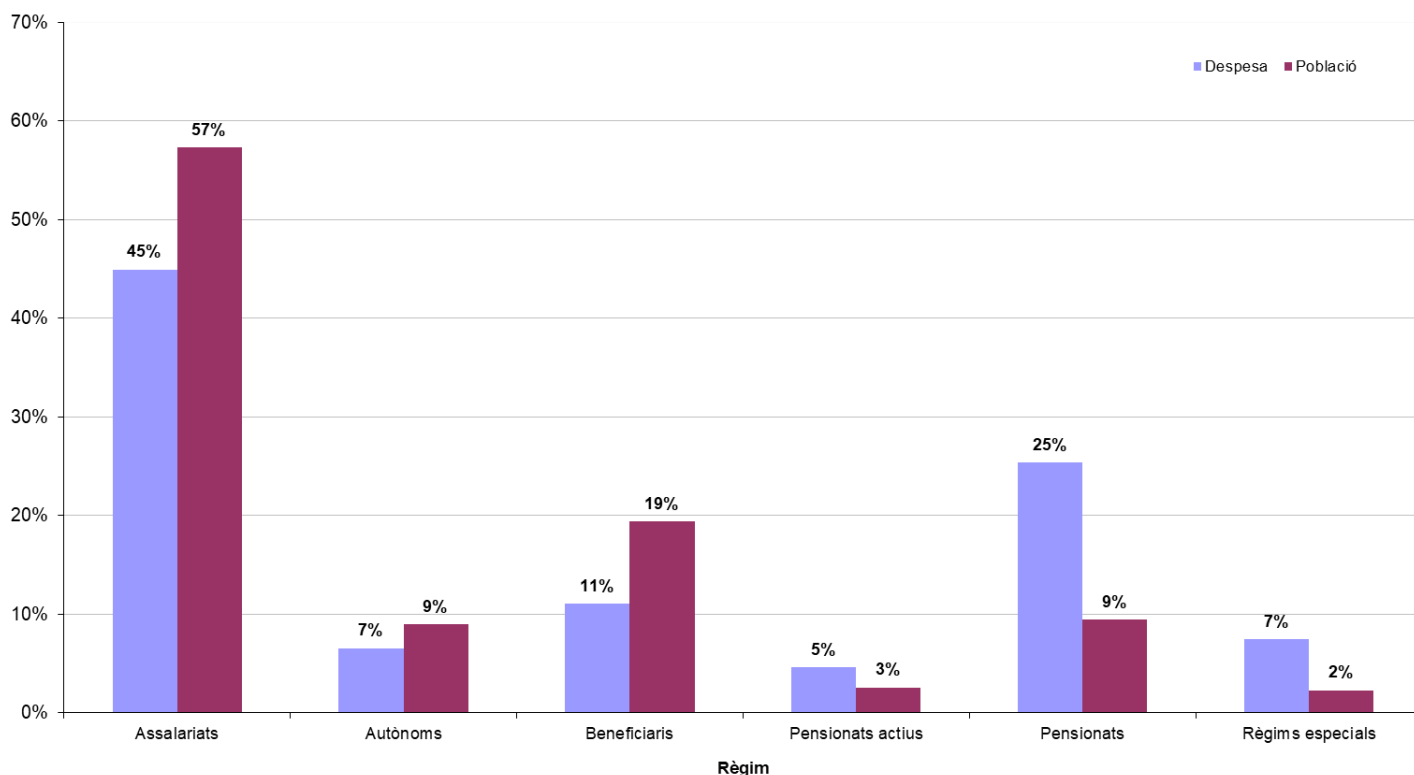
Gràfic 17: Comparatiu de la distribució per rang d'edat
Font: Elaboració CASS

En aquest gràfic es compara la distribució de la despesa sanitària total amb la distribució de l'últim percentil, per rang d'edat.

Es pot veure com la proporció de la despesa total és superior a la del percentil de població amb més despesa, per als assegurats de fins a 50 anys.

A partir d'aquesta edat, la proporció és sempre superior en el darrer percentil.

Comparatiu de la distribució per règim de la despesa sanitària i de la població, any 2023



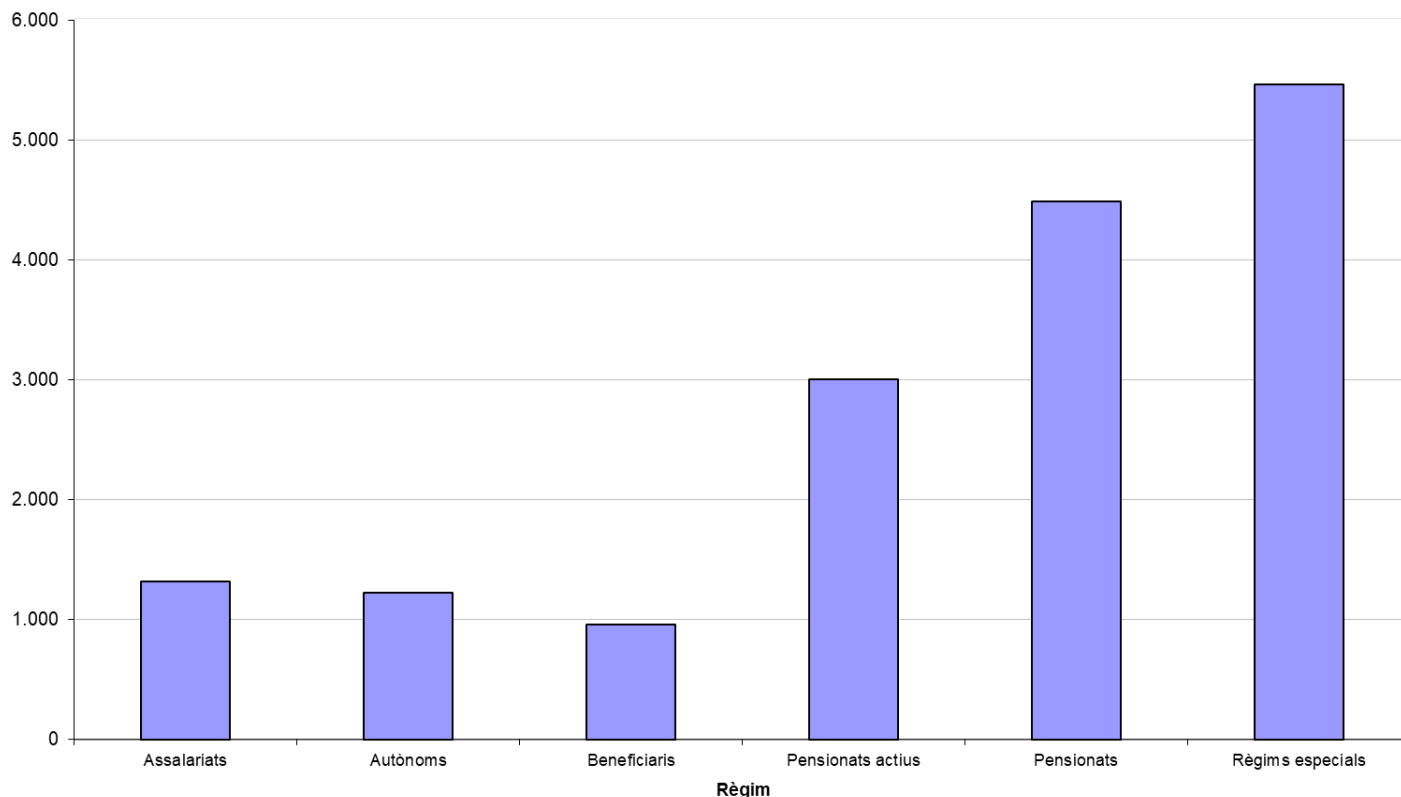
Gràfic 18: Comparatiu de la distribució per règim

Font: Elaboració CASS

En aquest gràfic es fa una comparativa entre la distribució de la població assegurada que ha tingut despesa i la distribució de la despesa sanitària, per col·lectius i règims especials.

Es pot veure que en el cas dels col·lectius d'assalariats, comptes propis i beneficiaris, la proporció de població és superior a la proporció de la despesa sanitària que han tingut. En canvi, per a la resta, la despesa sanitària que han generat és relativament superior a la població que representen, i en particular per al col·lectiu de pensionistes i règims especials.

Distribució per règim de la despesa per càpita 2023



Gràfic 19: Despesa per càpita, per règim

Font: Elaboració CASS

Aquest gràfic mostra la despesa sanitària mitjana per col·lectius i règims especials, persones que han tingut despesa durant l'any 2023.

Aquí es veu com la despesa sanitària per càpita és molt superior per als pensionistes i els règims especials.

Despesa per càpita	2020	2021	2022	2023
Assalariats	1.143	1.347	1.375	1.315
Autònoms	1.041	1.214	1.213	1.226
Beneficiaris	807	891	934	960
Pensionats assalariats	2.232	2.859	2.924	3.000
Pensionats	3.794	4.088	4.344	4.491
Règims especials	3.659	5.259	5.330	5.465
TOTAL	1.393	1.620	1.684	1.677

Taula 11: Despesa per càpita segons règim de l'assegurat amb despesa

Font: Elaboració CASS

En resum, es pot constatar que el volum de la despesa sanitària està determinat, en gran manera, per certes característiques de la població.

Així, per rang d'edat, la distribució de la despesa té més pes en la població de més de 50 anys, de mitjana, en comparació a la proporció de població que representa. Així, la població de més edat té, relativament, més despesa sanitària que la població més jove. Aquest aspecte destaca en la despesa per càpita que mostra l'augment de la despesa per assegurat a mesura que augmenta l'edat.

Per règims, es pot comprovar com les categories que tenen relativament més despesa que el pes que representen en la població són, per ordre creixent, els pensionistes (actius o no) i els règims especials. El mateix es pot veure en la despesa per càpita: els règims especials, juntament amb els pensionistes, són els que, relativament, generen més despesa.

A escala global, la distribució de la despesa sanitària de l'any 2023 denota que un 1% de la població beneficiària de prestacions ha generat el 22,2% de la despesa total. Aquest 1% correspon al percentil de població amb més despesa, i és 2,6 vegades superior a la despesa del percentil anterior.

Així, es pot inferir que el sistema sanitari és molt sensible a la despesa que pot tenir una part molt petita i concreta de la població. Alguns casos aïllats amb tractaments molt cars així com l'envelliment de la població són les principals explicacions a la dependència del sistema a les despeses extremes.

2.4 Distribució de la despesa per país i especialitat

Despesa reemborsada per especialitat i adreça del prestador executant genèric, per data de prestació.

	Despesa CASS			Distribució interna			VAR despesa	
	2021	2022	2023	2021	2022	2023	2022/2021	2023/2022
ANDORRA								
FARMÀCIA	13.284.865	15.232.908	15.769.837	14,7%	15,9%	15,4%	14,7%	3,5%
ÒPTICA	260.732	268.632	292.648	0,3%	0,3%	0,3%	3,0%	8,9%
INFERMERIA	63	0	0	0,0%	0,0%	0,0%	-	-
FISIOTERAPEUTA	4.394.354	4.263.649	4.836.515	4,9%	4,4%	4,7%	-3,0%	13,4%
ORTOPÈDIA I PRÒTESI	765.670	820.382	985.727	0,8%	0,9%	1,0%	7,1%	20,2%
PODOLÒGIA	81.562	90.476	94.103	0,1%	0,1%	0,1%	10,9%	4,0%
LOGOPÈDIA	540.958	572.231	675.407	0,6%	0,6%	0,7%	5,8%	18,0%
PSICOLOGIA CLÍNICA	0	0	10.384	0,0%	0,0%	0,0%	-	-
LABORATORI D'ANÀLISI	4.372.995	4.678.074	5.366.791	4,8%	4,9%	5,2%	7,0%	14,7%
ODONTOLOGIA	5.833.278	5.862.333	6.770.930	6,5%	6,1%	6,6%	0,5%	15,5%
TRANSPORT SANITARI	0	0	382.427	0,0%	0,0%	0,4%	-	-
LLOGUER OXIGEN	773.506	797.844	772.377	0,9%	0,8%	0,8%	3,1%	-3,2%
ORTOPSIA I REHABILITACIÓ VISUAL	77.847	75.114	93.750	0,1%	0,1%	0,1%	-3,5%	24,8%
DESPLAÇAMENT TAXI INDIVIDUAL	266.828	303.677	382.497	0,3%	0,3%	0,4%	13,8%	26,0%
MEDICINA INTERNA	22.308	36.343	28.330	0,0%	0,0%	0,0%	62,9%	-22,0%
CARDIOLOGIA	942.212	995.482	1.140.293	1,0%	1,0%	1,1%	5,7%	14,5%
DERMATOLOGIA	317.468	300.046	399.137	0,4%	0,3%	0,4%	-5,5%	33,0%
GASTRO-ENTEROLOGIA	600.169	648.865	742.664	0,7%	0,7%	0,7%	8,1%	14,5%
ENDOCRINOLOGIA	125.989	123.994	117.095	0,1%	0,1%	0,1%	-1,6%	-5,6%
NEUROLOGIA	197.780	205.521	274.940	0,2%	0,2%	0,3%	3,9%	33,8%
NEFROLOGIA	58.102	65.701	81.367	0,1%	0,1%	0,1%	13,1%	23,8%
PNEUMOLOGIA	562.233	530.826	491.878	0,6%	0,6%	0,5%	-5,6%	-7,3%
REUMATOLOGIA	128.854	136.239	115.678	0,1%	0,1%	0,1%	5,7%	-15,1%
AL·LERGOLÒGIA	127.919	141.975	168.862	0,1%	0,1%	0,2%	11,0%	18,9%
ANGIOLOGIA	563.878	656.580	768.866	0,6%	0,7%	0,7%	16,4%	17,1%
CIRURGIA GENERAL I DIGESTIVA	558.225	587.844	651.610	0,6%	0,6%	0,6%	5,3%	10,8%
CIRURGIA MAXIL·LO-FACIAL	657	233	13	0,0%	0,0%	0,0%	-64,6%	-94,5%
CIRURGIA PLÀSTICA I REPARADORA	734	1.315	2.791	0,0%	0,0%	0,0%	79,2%	112,2%
GINECOLOGIA I OBSTETRÍCIA	1.543.055	1.477.493	1.632.161	1,7%	1,5%	1,6%	-4,2%	10,5%
NEUROCIRURGIA	3.827	13.808	37.795	0,0%	0,0%	0,0%	260,8%	173,7%
OFTALMOLOGIA	783.251	850.098	1.101.492	0,9%	0,9%	1,1%	8,5%	29,6%
ORL	552.909	657.238	745.158	0,6%	0,7%	0,7%	18,9%	13,4%
TRAUMATOLOGIA	906.421	1.053.649	1.143.088	1,0%	1,1%	1,1%	16,2%	8,5%
UROLOGIA	461.316	455.241	511.823	0,5%	0,5%	0,5%	-1,3%	12,4%
PEDIATRIA	1.073.919	987.094	867.011	1,2%	1,0%	0,8%	-8,1%	-12,2%
RADIOLOGIA	3.412.798	3.715.126	4.360.412	3,8%	3,9%	4,2%	8,9%	17,4%
PSIQUIATRIA	116.422	220.062	215.857	0,1%	0,2%	0,2%	89,0%	-1,9%
ANESTÈSIA-REANIMACIÓ	469.667	542.066	579.919	0,5%	0,6%	0,6%	15,4%	7,0%
REHABILITACIÓ	305.037	330.253	329.564	0,3%	0,3%	0,3%	8,3%	-0,2%
ANATOMIA-PATOLÒGICA	13.899	15.812	18.440	0,0%	0,0%	0,0%	13,8%	16,6%
MEDICINA GENERAL	4.459.815	4.064.342	4.114.203	4,9%	4,2%	4,0%	-8,9%	1,2%
ESTOMATOLOGIA	245.316	242.663	298.409	0,3%	0,3%	0,3%	-1,1%	23,0%
MEDECINA DEL TREBALL	0	0	5	0,0%	0,0%	0,0%	-	-
MEDECINA ESPORTIVA	28.630	25.087	30.718	0,0%	0,0%	0,0%	-12,4%	22,4%
CLÍNiques I HOSPITALS	34.905.944	37.666.514	39.257.052	38,7%	39,3%	38,2%	7,9%	4,2%
CENTRE SOCIOSANITARI	3.530.723	3.462.551	3.235.055	3,9%	3,6%	3,2%	-1,9%	-6,6%
ESCOLES ESPECIALITZADES	2.055.542	2.242.103	2.366.713	2,3%	2,3%	2,3%	9,1%	5,6%
XARXES DE SALUT	530.409	475.463	423.819	0,6%	0,5%	0,4%	-10,4%	-10,9%
CENTRE QUIRURGIC AMBULATORI	0	0	4.091	0,0%	0,0%	0,0%	-	-
TOTAL ANDORRA	90.258.096	95.892.947	102.689.702	100%	100%	100%	6,2%	7,1%
ESTRANGER								
FARMÀCIA	19.120	12.706	14.979	0,1%	0,1%	0,1%	-33,5%	17,9%
ÒPTICA	430	941	605	0,0%	0,0%	0,0%	118,6%	-35,6%
PROVEÏDORS MATERIAL QUIRÚRGIC	0	4.325	879.280	0,0%	0,0%	4,4%	-	20232,4%
INFERMERIA	9.582	8.150	7.358	0,0%	0,0%	0,0%	-14,9%	-9,7%
FISIOTERAPEUTA	8.274	8.050	15.485	0,0%	0,0%	0,1%	-2,7%	92,4%
ORTOPÈDIA I PRÒTESI	1.919.464	1.955.498	863.364	9,5%	8,9%	4,3%	1,9%	-55,8%
LOGOPÈDIA	192	114	66	0,0%	0,0%	0,0%	-40,6%	-42,1%
LABORATORI D'ANÀLISI	3.945	2.046	2.164	0,0%	0,0%	0,0%	-48,1%	5,7%
ODONTOLOGIA	17.354	18.289	14.726	0,1%	0,1%	0,1%	5,4%	-19,5%
ORTOPSIA I REHABILITACIÓ VISUAL	159	99	56	0,0%	0,0%	0,0%	-37,3%	-43,9%
ORGANISMES S.S. ESTRANGERS	1.030.965	773.204	64.945	5,1%	3,5%	0,3%	-25,0%	-91,6%
AL·LERGOLÒGIA	16.197	8.671	12.295	0,1%	0,0%	0,1%	-46,5%	41,8%
CIRURGIA VASCULAR	39.943	28.338	42.673	0,2%	0,1%	0,2%	-29,1%	50,6%
OFTALMOLOGIA	207.567	243.312	262.538	1,0%	1,1%	1,3%	17,2%	7,9%
RADIOLOGIA	128.010	205.459	412.620	0,6%	0,9%	2,1%	60,5%	100,8%
PSIQUIATRIA	265.957	347.131	356.562	1,3%	1,6%	1,8%	30,5%	2,7%
MEDICINA GENERAL	1.450	614	406	0,0%	0,0%	0,0%	-57,7%	-33,8%
CLÍNiques I HOSPITALS	12.516.102	14.120.810	13.729.887	61,9%	64,4%	68,2%	12,8%	-2,8%
CONVENI ASC	4.046.315	4.179.522	3.441.089	20,0%	19,1%	17,1%	3,3%	-17,7%
TOTAL ESTRANGER	20.231.026	21.917.277	20.121.100	100%	100%	100%	8,3%	-8,2%
TOTAL	110.489.122	117.810.223	122.810.801	100%	100%	100%	6,6%	4,2%

Taula 12: Distribució de la despesa reemborsada per país i especialitat 2021-23

Font: Elaboració CASS

3- Nombre d'actes per consulta 2021-2023 (per data prestació)

Extracció de les dades a 26/02/2024

3.1 Actes de consulta

NOMBRE ACTES	2021	2022	2023	VAR 2022/21	VAR 2023/22
CONSULTA GENERALISTA	159.302	172.802	222.142	8%	29%
NO PRESENCIAL GENERALISTA*	97.232	56.777	4.344	-42%	-92%
CONSULTA ESPECIALISTA	184.369	190.136	202.114	3%	6%
NO PRESENCIAL ESPECIALISTA*	36.084	24.376	1.784	-32%	-93%
CONSULTA NEUROPSIQUIATRIA	12.930	14.910	16.123	15%	8%
NO PRESENCIAL NEUROPSIQUIATRIA*	1.186	1.904	260	61%	-86%
CONSULTA DENTISTA	22.571	23.358	30.177	3%	29%
VISITA A DOMICILI	1.700	1.831	1.288	8%	-30%
VISITA A DOMICILI ESPECIALISTA	119	14	77	-88%	450%
VISITES URGENCIES	27.271	35.768	35.335	31%	-1%
TOTAL	542.764	521.876	513.644	-4%	-2%

Taula 13: Evolució del nombre d'actes de consulta

Font: Elaboració CASS

3.2 Actes dels auxiliars mèdics

NOMBRE ACTES	2021	2022	2023	VAR 2022/21	VAR 2023/22
FISIOTERAPEUTA	419.114	418.593	442.677	0%	6%
ORTOFONISTA/ LOGOPEDA	25.378	26.527	29.321	5%	11%
PODOLEG	15.395	16.758	17.149	9%	2%
ORTOPTISTA	4.581	4.526	5.165	-1%	14%
LLEVADORA	1.993	2.288	2.339	15%	2%
TOTAL	466.461	468.692	496.651	0%	6%

Taula 14: Evolució dels actes dels auxiliars mèdics

Font: Elaboració CASS

Nota: A partir de l'1 de juliol de 2017, entra en vigor el Conveni entre la CASS i el SAAS que modifica la facturació d'alguns actes.

*Les consultes "No presencials" corresponen a les visites telefòniques degudes al confinament i a l'estat d'alerta sanitària.

4- Nombre i durada dels aturs 2021 a 2023

Dades extretes a 19/02/2024

4.1 Nombre i durada dels aturs per tipus de patologia diagnosticada

4.1.1 Nombre i durada dels aturs per tipus de patologia diagnosticada -Risc malaltia

Risc MALALTIA	2021					2022					2023				
	Nombre d'aturs nous	Nombre d'aturs vigents	Dies d'atur	Durada mitjana	Import pagat per dia	Nombre d'aturs nous	Nombre d'aturs vigents	Dies d'atur	Durada mitjana	Import pagat per dia	Nombre d'aturs nous	Nombre d'aturs vigents	Dies d'atur	Durada mitjana	Import pagat per dia
00-DIAGN. INDETERMINAT	13	16	644	40,3	31,7	16	22	547	24,9	38,5	18	18	480	26,7	37,9
01-M. INFECCIOSES I PARASITÀRIES (*)	237	257	4.635	18,0	31,0	314	334	6.044	18,1	31,9	381	407	6.295	15,5	33,8
02-NEOPLÀSIES	166	311	42.622	137,0	38,9	178	325	43.030	132,4	36,5	207	369	51.549	139,7	37,6
03-M. ENDOCR, NUTRIC, METABOL	51	70	3.697	52,8	34,6	41	61	3.462	56,8	40,0	69	85	4.869	57,3	37,4
04-M. DE LA SANG	22	31	1.599	51,6	27,5	22	28	1.332	47,6	32,8	28	38	2.972	78,2	34,9
05-TRASTORNS MENTALS	744	1.008	82.535	81,9	34,2	787	1.042	79.940	76,7	35,5	861	1.169	103.656	88,7	38,4
06-M. SISTEMA NERVIÓS / ÒRGANS SENTITS	385	507	31.677	62,5	35,0	408	537	35.811	66,7	35,2	459	593	38.085	64,2	39,6
07-PATOLOGIES DE L'APARELL CIRCULATORI	344	460	31.634	68,8	37,7	374	511	33.499	65,6	37,8	377	504	32.412	64,3	40,7
08-PATOLOGIES DE L'APARELL RESPIRATORI	683	751	17.281	23,0	30,5	1.432	1.507	19.746	13,1	28,3	1.417	1.504	22.074	14,7	29,9
09-PATOLOGIES DE L'APARELL DIGESTIU	402	470	17.555	37,4	34,4	413	470	18.304	38,9	32,8	508	571	19.452	34,1	35,1
10-PATOLOGIES DE L'APARELL GÈNITO- URINARI	195	224	6.587	29,4	32,1	194	227	8.506	37,5	32,5	206	248	7.498	30,2	32,7
11-EMBARÀS, PART, PUERPERI	123	141	5.006	35,5	36,4	128	151	4.855	32,2	34,9	131	151	5.644	37,4	31,6
12-PATOLOGIES DE PELL I TEIXIT SUBCUTANI	103	121	4.968	41,1	31,9	116	136	5.144	37,8	33,9	136	148	5.195	35,1	36,8
13-PATOLOGIES APARELL LOCOMOTOR I TEIXIT CONJUNTIU	1.952	2.670	210.320	78,8	34,1	2.073	2.746	196.560	71,6	33,9	1.907	2.571	193.837	75,4	36,2
14-ANOMALIES CONGÈNITES	10	10	366	36,6	37,2	9	12	1.753	146,1	36,3	14	21	1.501	71,5	36,6
16-SIGNM, SIMPT, ESTATS PAT MAL DEF	742	847	27.709	32,7	33,6	798	906	24.590	27,1	33,0	809	898	25.369	28,3	34,0
17-LESIONS I EFECTES ADVERSOS	1.209	1.480	93.603	63,2	33,3	1.204	1.490	88.538	59,4	34,9	1.233	1.520	93.695	61,6	36,7
18-ALTRES (*)	772	1.046	70.617	67,5	38,9	748	1.039	75.427	72,6	35,7	872	1.206	81.816	67,8	38,7
DIAGNOSTIC	8.076	9.848	653.055	66,3	34,4	9.255	10.902	647.088	59,4	34,7	9.633	11.399	696.399	61,1	37,0
COVID+ /Aïllament per contacte (*)	3.830	3.830	41.957	10,8	25,1	9.993	10.902	77.043	7,1	23,8	359	391	6.417	16,4	32,6

Taula 15: Durada mitjana dels aturs per patologia– risc malaltia

Font: Elaboració CASS

4.1.2 Evolució de les variables dels aturs per tipus de patologia diagnosticada- Risc malaltia

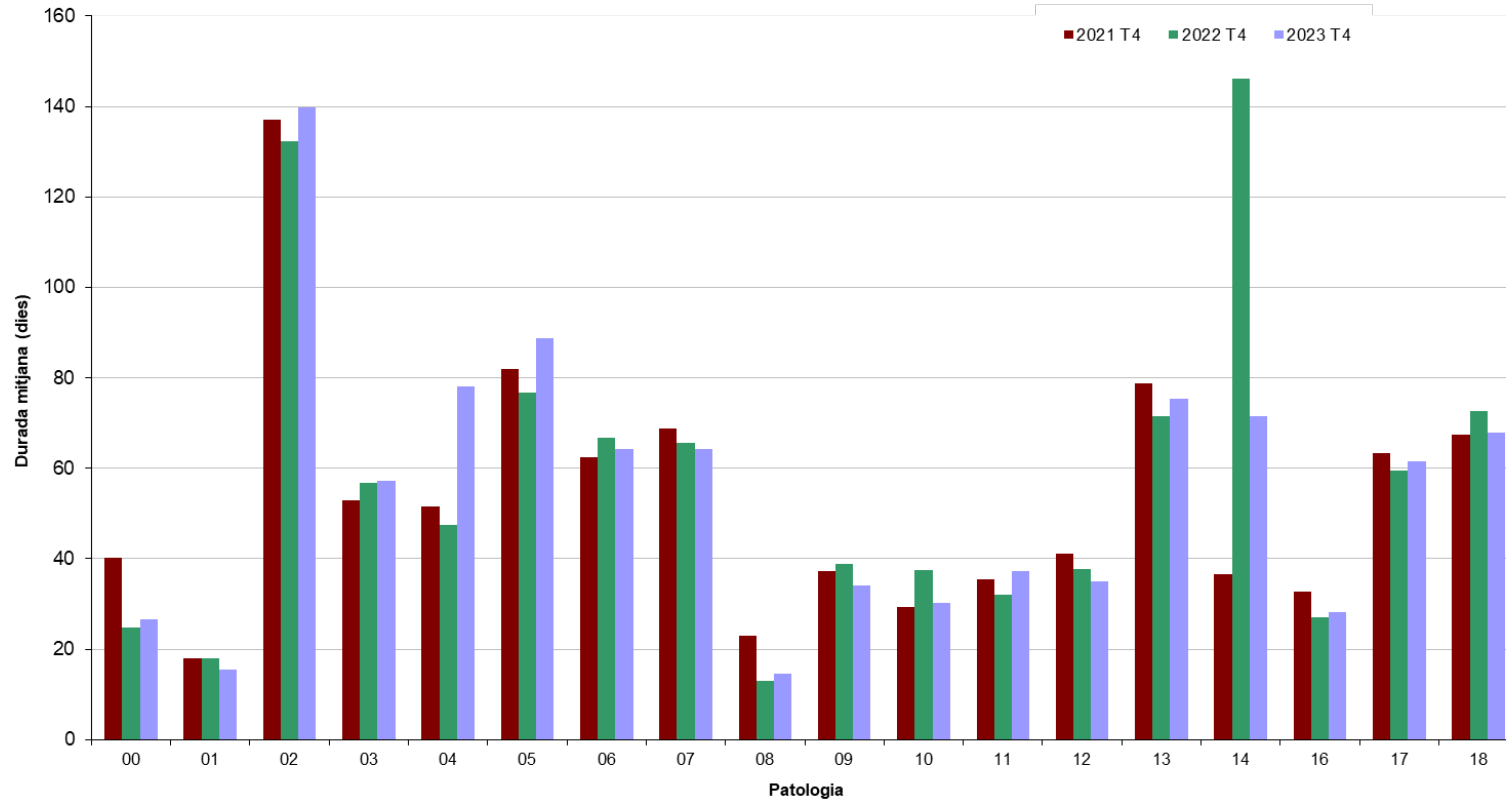
Risc MALALTIA	VAR 2022/21					VAR 2023/22				
	Nombre d'aturs nous	Nombre d'aturs vigents	Dies d'atur	Durada mitjana	Import pagat per dia	Nombre d'aturs nous	Nombre d'aturs vigents	Dies d'atur	Durada mitjana	Import pagat per dia
00-DIAGN. INDETERMINAT	23%	38%	-15%	-38%	22%	13%	-18%	-12%	7%	-2%
01-M. INFECCIOSES I PARASITÀRIES	32%	30%	30%	0%	3%	21%	22%	4%	-15%	6%
02-NEOPLÀSIES	7%	5%	1%	-3%	-6%	16%	14%	20%	6%	3%
03-M. ENDOCR, NUTRIC, METABOL	-20%	-13%	-6%	7%	16%	68%	39%	41%	1%	-7%
04-M. DE LA SANG	0%	-10%	-17%	-8%	19%	27%	36%	123%	64%	6%
05-TRASTORNS MENTALS	6%	3%	-3%	-6%	4%	9%	12%	30%	16%	8%
06-M. SISTEMA NERVIÓS / ÒRGANS SENTITS	6%	6%	13%	7%	1%	13%	10%	6%	-4%	12%
07-PATOLOGIES DE L'APARELL CIRCULATORI	9%	11%	6%	-5%	0%	1%	-1%	-3%	-2%	8%
08-PATOLOGIES DE L'APARELL RESPIRATORI	110%	101%	14%	-43%	-7%	-1%	0%	12%	12%	6%
09-PATOLOGIES DE L'APARELL DIGESTIU	3%	0%	4%	4%	-5%	23%	21%	6%	-13%	7%
10-PATOLOGIES DE L'APARELL GÈNITO- URINARI	-1%	1%	29%	27%	1%	6%	9%	-12%	-19%	1%
11-EMBARÀS, PART, PUERPERI	4%	7%	-3%	-9%	-4%	2%	0%	16%	16%	-9%
12-PATOLOGIES DE PELL I TEIXIT SUBCUTANI	13%	12%	4%	-8%	6%	17%	9%	1%	-7%	8%
13-PATOLOGIES APARELL LOCOMOTOR I TEIXIT CONJUNTIU	6%	3%	-7%	-9%	-1%	-8%	-6%	-1%	5%	7%
14-ANOMALIES CONGÈNITES	-10%	20%	379%	299%	-2%	56%	75%	-14%	-51%	1%
16-SIGNM, SIMPT, ESTATS PAT MAL DEF	8%	7%	-11%	-17%	-2%	1%	-1%	3%	4%	3%
17-LESIONS I EFECTES ADVERSOS	0%	1%	-5%	-6%	5%	2%	2%	6%	4%	5%
18-ALTRES (*)	-3%	-1%	7%	8%	-8%	17%	16%	8%	-7%	8%
DIAGNOSTIC	14%	11%	-1%	-10%	1%	4%	5%	8%	3%	7%
COVID+ /Aïllament per contacte (*)	161%	185%	84%	-34%	-5%	-96%	-96%	-92%	132%	37%

Taula 16: Evolució de la durada mitjana dels aturs per patologia- risc malaltia

Font: Elaboració CASS

(*) Diagnòstics utilitzats en relació amb la Covid-19 (població de risc).

Durada mitjana dels aturs per patologia (risc malaltia)



Gràfic 20: Durada mitjana dels aturs per patologia- Risc malaltia
 Font: Elaboració CASS

4.1.3 Nombre i durada dels aturs per tipus de patologia diagnosticada -Risc accident de treball

Risc ACCIDENT	2021					2022					2023				
	Nombre d'aturs nous	Nombre d'aturs vigents	Dies d'atur	Durada mitjana	Import pagat per dia	Nombre d'aturs nous	Nombre d'aturs vigents	Dies d'atur	Durada mitjana	Import pagat per dia	Nombre d'aturs nous	Nombre d'aturs vigents	Dies d'atur	Durada mitjana	Import pagat per dia
00-DIAGN. INDETERMINAT	2	6	245	40,8	38,9	1	2	76	38,0	33,2	1	2	182	91,0	65,3
01-M. INFECCIOSES I PARASITÀRIES (*)	0	2	23	11,5	42,4	0	1	31	31,0	67,5	2	2	89	44,5	67,1
06-M. SISTEMA NERVIÓS / ÒRGANS SENTITS	29	36	976	27,1	41,7	24	34	1.416	41,6	38,8	40	45	2.026	45,0	42,6
07-PATOLOGIES DE L'APARELL CIRCULATORI	6	10	655	65,5	46,5	2	6	532	88,7	35,6	1	5	125	25,0	38,0
08-PATOLOGIES DE L'APARELL RESPIRATORI	1	2	150	75,0	22,3	0	1	30	30,0	46,6	2	2	40	20,0	39,2
09-PATOLOGIES DE L'APARELL DIGESTIU	1	1	5	5,0	35,0	0	1	7	7,0	35,0	2	2	46	23,0	40,0
10-PATOLOGIES DE L'APARELL GÈNITO- URINARI	1	1	13	13,0	23,1	0	0	0	-	-	1	1	7	7,0	69,0
12-PATOLOGIES DE PELL I TEIXIT SUBCUTANI	4	8	601	75,1	40,2	3	3	71	23,7	32,5	1	1	4	4,0	37,8
13-PATOLOGIES APARELL LOCOMOTOR I TEIXIT CONJUNTIU	423	607	43.708	72,0	40,8	416	539	28.387	52,7	45,3	418	539	31.978	59,3	46,8
16-SIGNM, SIMPT, ESTATS PAT MAL DEF	4	7	354	50,6	26,8	6	8	195	24,4	45,3	8	8	354	44,3	31,8
17-LESIONS I EFECTES ADVERSOS	1.276	1.545	88.388	57,2	40,5	1.270	1.522	77.571	51,0	40,7	1.251	1.466	82.571	56,3	44,7
18-ALTRES (*)	22	63	6.790	107,8	39,1	27	63	6.609	104,9	45,5	37	91	7.891	86,7	48,4
DIAGNÒSTIC	1.769	2.191	141.908	64,8	40,5	1.749	2.097	114.925	54,8	42,2	1.764	2.062	125.313	60,8	45,5
COVID+ /Aïllament per contacte (*)	3.754	4.147	63.226	15,2	42,0	0	3	647	215,7	41,6	0	1	59	59,0	38,9

Taula 17: Durada mitjana dels aturs per patologia – risc accident

Font: Elaboració CASS

(*) Diagnòstics utilitzats en relació amb la Covid-19 (en cas de diagnòstic confirmat o aïllament per contacte).

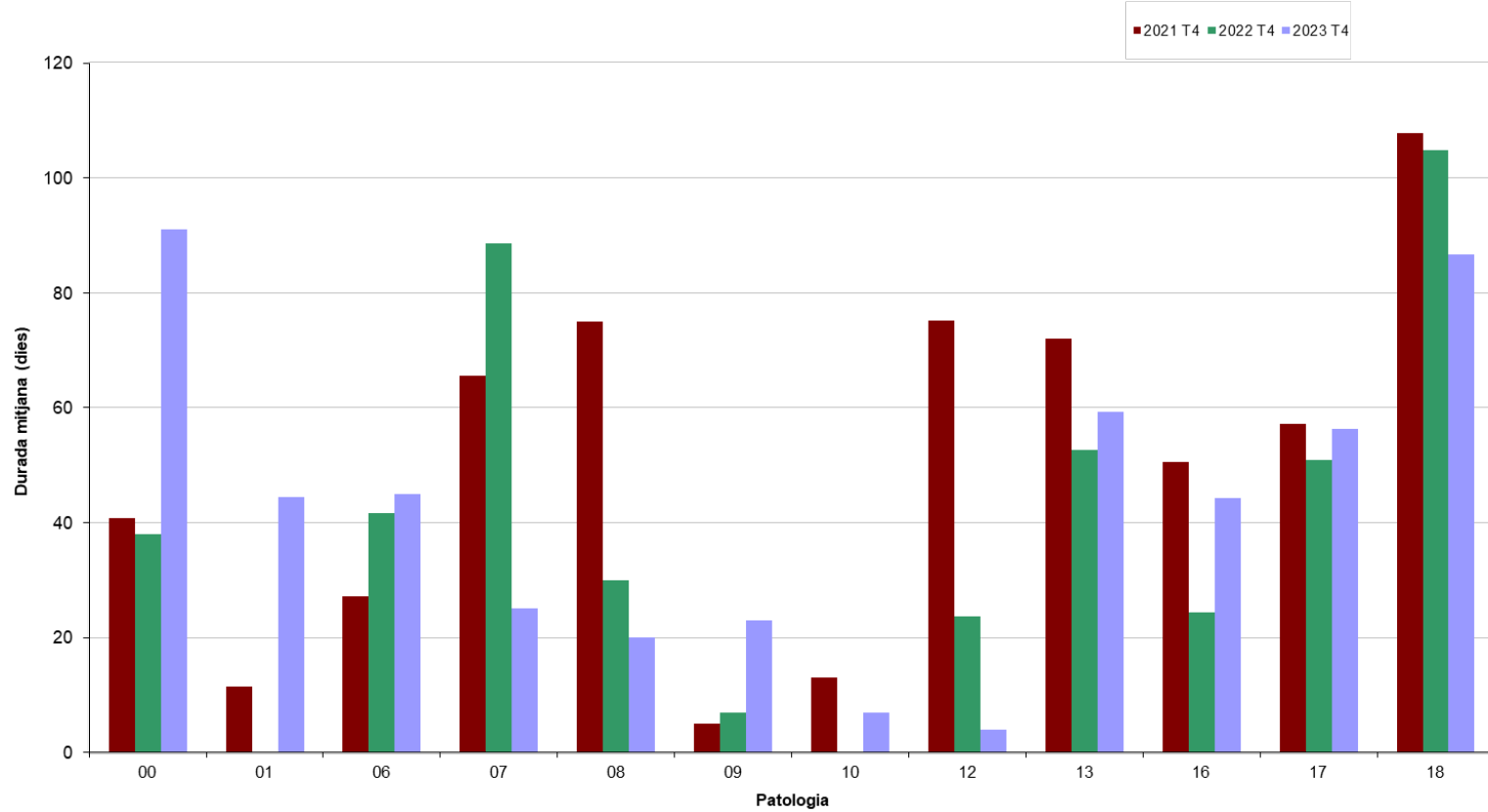
4.1.4 Evolució de les variables dels aturs per tipus de patologia diagnosticada- Risc accident de treball

Risc ACCIDENT	VAR 2022/21					VAR 2023/22				
	Nombre d'aturs nous	Nombre d'aturs vigents	Dies d'atur	Durada mitjana	Import pagat per dia	Nombre d'aturs nous	Nombre d'aturs vigents	Dies d'atur	Durada mitjana	Import pagat per dia
00-DIAGN. INDETERMINAT	-50%	-67%	-69%	-7%	-15%	0%	0%	139%	139%	97%
05-TRASTORNS MENTALS	-	-	35%	-	59%	-	-	187%	-	-1%
06-M. SISTEMA NERVIÓS / ÒRGANS SENTITS	-17%	-6%	45%	54%	-7%	67%	32%	43%	8%	10%
07-PATOLOGIES DE L'APARELL CIRCULATORI	-67%	-40%	-19%	35%	-23%	-50%	-17%	-77%	-72%	7%
08-PATOLOGIES DE L'APARELL RESPIRATORI	-100%	-50%	-80%	-60%	109%	-	100%	33%	-33%	-16%
09-PATOLOGIES DE L'APARELL DIGESTIU	-100%	0%	40%	40%	0%	-	100%	557%	229%	14%
10-PATOLOGIES DE L'APARELL GÈNITO- URINARI	-	-	-	-	-	-	-	-	-	-
12-PATOLOGIES DE PELL I TEIXIT SUBCUTANI	-25%	-63%	-88%	-68%	-19%	-67%	-67%	-94%	-83%	16%
13-PATOLOGIES APARELL LOCOMOTOR I TEIXIT CONJUNTIU	-2%	-11%	-35%	-27%	11%	0%	0%	13%	13%	3%
16-SIGNM, SIMPT, ESTATS PAT MAL DEF	50%	14%	-45%	-52%	69%	33%	0%	82%	82%	-30%
17-LESIONS I EFECTES ADVERSOS	0%	-1%	-12%	-11%	1%	-1%	-4%	6%	11%	10%
18-ALTRES	23%	0%	-3%	-3%	16%	37%	44%	19%	-17%	7%
DIAGNÒSTIC	-1%	-4%	-19%	-15%	4%	1%	-2%	9%	11%	8%
COVID+ /Aïllament per contacte (*)	-	-	-99%	1315%	-1%	-	-67%	-91%	-73%	-7%

Taula 18: Evolució de la durada mitjana dels aturs per patologia- risc accident

Font: Elaboració CASS

Durada mitjana dels aturs per patologia (risc accident)



Gràfic 21: Durada mitjana dels aturs per patologia- Risc accident
Font: Elaboració CASS

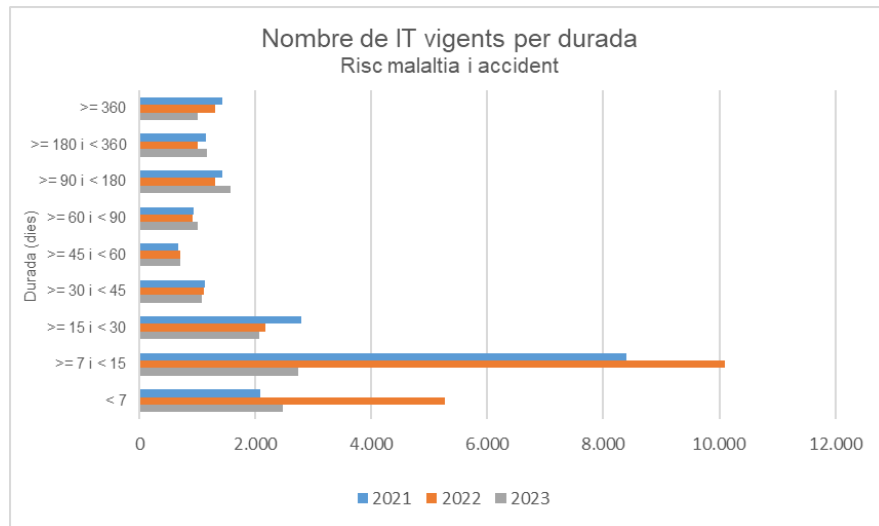
4.2 Nombre d'aturs vigents per durada (risc malaltia i accident de treball)

	Nombre aturs			Distribució		
	2021	2022	2023	2021	2022	2023
Total	20.016	23.904	13.853	100%	100%	100%
< 7 dies	2.079	5.276	2.478	10%	22%	18%
>= 7 i < 15	8.394	10.102	2.746	42%	42%	20%
>= 15 i < 30	2.799	2.167	2.074	14%	9%	15%
>= 30 i < 45	1.133	1.114	1.082	6%	5%	8%
>= 45 i < 60	674	701	706	3%	3%	5%
>= 60 i < 90	942	920	1.013	5%	4%	7%
>= 90 i < 180	1.420	1.302	1.572	7%	5%	11%
>= 180 i < 360	1.142	1.012	1.172	6%	4%	8%
>= 360 dies	1.433	1.310	1.010	7%	5%	7%

Taula 19: Aturs vigents per durada

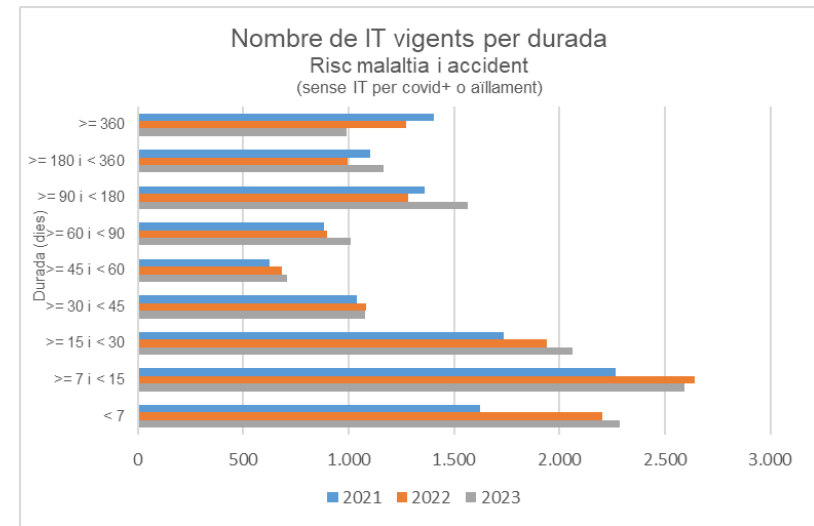
Font: Elaboració CASS

Nota: De les incapacitats temporals vigents el 2021, 7.977 corresponen a COVID+ o a aïllament per contacte; 10.905 per al 2022 i 392 per al 2023.



Gràfic 22: Evolució aturs vigents per durada

Font: Elaboració CASS



Gràfic 23: Evolució aturs vigents per durada (sense covid)

Font: Elaboració CAS

4.3 Evolució de les prestacions de maternitat segons el tipus de part

4.3.1 Evolució de les variables de prestacions de maternitat

		2021						2022						2023					
		Nombre Aturs ⁽¹⁾	Nombre Aturs nous ⁽²⁾	Dies pagats període	Import pagat	Mitjana dies pagats	Import pagat per dia	Nombre Aturs ⁽¹⁾	Nombre Aturs nous ⁽²⁾	Dies pagats període	Import pagat	Mitjana dies pagats	Import pagat per dia	Nombre Aturs ⁽¹⁾	Nombre Aturs nous ⁽²⁾	Dies pagats període	Import pagat	Mitjana dies pagats	Import pagat per dia
HOMES	ADOPCIÓ	0	0	0	0	-	-	1	1	106	15.728	106,0	148,4	0	0	0	0	-	-
	PROPIS	3	3	219	13.477	73,0	61,5	7	7	456	25.177	65,1	55,2	5	4	313	18.414	62,6	58,8
	PATERNITAT ⁽³⁾	396	365	9.887	744.683	25,0	75,3	429	391	11.023	873.406	25,7	79,2	387	367	10.236	837.868	26,4	81,9
	Total Homes	399	368	10.106	758.160	25,3	75,0	437	399	11.585	914.311	26,5	78,9	392	371	10.549	856.282	26,9	81,2
DONES	ADOPCIÓ	1	1	65	5.104	65,0	78,5	2	2	171	16.692	85,5	97,6	2	1	140	17.575	70,0	125,5
	PROPIS	579	421	56.996	3.545.083	98,4	62,2	606	451	60.669	3.984.716	100,1	65,7	567	408	57.407	3.797.780	101,2	66,2
	PATERNITAT ⁽³⁾	2	2	56	2.844	28,0	50,8	1	1	28	1.180	28,0	42,1	4	4	112	6.818	28,0	60,9
	RISC EMBARÀS	5	3	340	39.569	68,0	116,4	5	3	240	33.539	48,0	139,7	2	1	167	22.240	83,5	133,2
	Total Dones	587	427	57.457	3.592.600	97,9	62,5	614	457	61.108	4.036.126	99,5	66,0	575	414	57.826	3.844.413	100,6	66,5
TOTAL	ADOPCIÓ	1	1	65	5.104	65,0	78,5	3	3	277	32.420	92,3	117,0	2	1	140	17.575	70,0	125,5
	PROPIS	582	424	57.215	3.558.560	98,3	62,2	613	458	61.125	4.009.893	99,7	65,6	572	412	57.720	3.816.193	100,9	66,1
	PATERNITAT ⁽³⁾	398	367	9.943	747.527	25,0	75,2	430	392	11.051	874.586	25,7	79,1	391	371	10.348	844.686	26,5	81,6
	RISC EMBARÀS	5	3	340	39.569	68,0	116,4	5	3	240	33.539	48,0	139,7	2	1	167	22.240	83,5	133,2
	TOTAL ANY	986	795	67.563	4.350.760	68,5	64,4	1.051	856	72.693	4.950.437	69,2	68,1	967	785	68.375	4.700.695	70,7	68,7

Taula 20: Evolució prestacions de maternitat per tipus de part

Font: Elaboració CASS

- (1) Atur iniciat anteriorment i que està en vigor l'any de procés.
- (2) Data d'inici de l'atur durant l'any de procés.
- (3) A partir de gener 2019, s'amplia de 2 a 4 setmanes el descans per paternitat (Llei 31/2018).

4.3.2 Variació de les variables corresponents a prestacions de maternitat

		Variació 2022/21						Variació 2023/22					
		Nombre Aturs ⁽¹⁾	Nombre Aturs nous ⁽²⁾	Dies Pagats Període	Import pagat	Mitjana dies pagats	Import pagat per dia	Nombre Aturs ⁽¹⁾	Nombre Aturs nous ⁽²⁾	Dies Pagats Període	Import pagat	Mitjana dies pagats	Import pagat per dia
HOMES	ADOPCIÓ	-	-	-	-	-	-	-	-	-	-	-	-
	PROPIS	133%	133%	108%	87%	-11%	-10%	-29%	-43%	-31%	-27%	-4%	7%
	PATERNITAT ⁽³⁾	8%	7%	11%	17%	3%	5%	-10%	-6%	-7%	-4%	3%	3%
	Total Homes	10%	8%	15%	21%	5%	5%	-10%	-7%	-9%	-6%	2%	3%
DONES	ADOPCIÓ	100%	100%	163%	227%	32%	24%	0%	-50%	-18%	5%	-18%	29%
	PROPIS	5%	7%	6%	12%	2%	6%	-6%	-10%	-5%	-5%	1%	1%
	PATERNITAT ⁽³⁾	-50%	-50%	-50%	-59%	0%	-17%	300%	300%	300%	478%	0%	44%
	RISC EMBARÀS	0%	0%	-29%	-15%	-29%	20%	-60%	-67%	-30%	-34%	74%	-5%
	Total Dones	5%	7%	6%	12%	2%	6%	-6%	-9%	-5%	-5%	1%	1%
TOTAL	ADOPCIÓ	200%	200%	326%	535%	42%	49%	-33%	-67%	-49%	-46%	-24%	7%
	PROPIS	5%	8%	7%	13%	1%	5%	-7%	-10%	-6%	-5%	1%	1%
	PATERNITAT ⁽³⁾	8%	7%	11%	17%	3%	5%	-9%	-5%	-6%	-3%	3%	3%
	RISC EMBARÀS	0%	0%	-29%	-15%	-29%	20%	-60%	-67%	-30%	-34%	74%	-5%
	TOTAL ANY	7%	8%	8%	14%	1%	6%	-8%	-8%	-6%	-5%	2%	1%

Taula 21: Variació prestacions de maternitat per tipus de part

Font: Elaboració CASS

- (1) Atur iniciat anteriorment i que està en vigor l'any de procés.
- (2) Data d'inici de l'atur durant l'any de procés.
- (3) A partir de gener 2019, s'amplia de 2 a 4 setmanes el descans per paternitat (Llei 31/2018).

4.4 Evolució mensual del nombre de persones que han estat en incapacitat temporal, per tipus de risc.

4.4.1 Nombre d'assalariats que han estat en incapacitat temporal

Nombre malalts en atur		GEN	FEB	MAR	ABR	MAI	JUN	JUL	AGO	SEP	OCT	NOV	DES
Malaltia	2019	2.752	2.696	2.373	2.350	2.329	2.194	2.125	2.005	2.184	2.278	2.293	2.270
	2020	2.646	2.790	3.065	2.637	2.500	2.381	2.192	2.114	2.260	2.260	2.110	2.051
	2021	2.153	2.193	2.321	2.261	2.331	2.281	2.131	2.020	2.167	2.381	2.414	2.273
	2022	2.245	2.315	2.756	2.475	2.417	2.287	2.129	1.997	2.142	2.274	2.386	2.357
	2023	2.582	2.756	2.670	2.309	2.445	2.421	2.301	2.153	2.326	2.522	2.566	2.559
Accident treball	2019	617	655	671	668	625	578	579	535	578	579	542	572
	2020	633	646	670	549	566	536	537	517	540	528	527	523
	2021	547	569	582	549	526	516	492	465	459	490	475	495
	2022	467	497	501	460	512	449	411	371	385	414	425	379
	2023	450	492	515	438	435	442	455	414	436	488	484	463
Covid-19	2020			809	988	1.543	195	241	491	1.286	2.583	2.312	1.340
	2021	1.450	1.047	1.031	1.053	534	190	435	269	126	157	867	2.642
	2022	5.885	1.134	988	882	921	381	392	129	65	115	222	197
	2023	47	27	30	33	51	20	10	39	57	64	71	75
Percentatge de malalts en atur ¹⁵		GEN	FEB	MAR	ABR	MAI	JUN	JUL	AGO	SEP	OCT	NOV	DES
Malaltia	2019	6,3%	6,1%	5,4%	5,5%	5,9%	5,5%	5,3%	5,0%	5,5%	5,7%	5,5%	5,1%
	2020	5,9%	6,2%	6,8%	6,7%	6,5%	6,1%	5,5%	5,3%	5,7%	5,8%	5,4%	5,2%
	2021	5,4%	5,5%	5,8%	5,7%	6,0%	5,7%	5,2%	5,0%	5,4%	6,0%	5,9%	5,1%
	2022	5,0%	5,2%	6,1%	5,6%	5,9%	5,4%	4,9%	4,6%	5,0%	5,4%	5,5%	5,0%
	2023	5,4%	5,8%	5,6%	4,9%	5,7%	5,5%	5,2%	4,9%	5,3%	5,7%	5,7%	5,2%
Accident treball	2019	1,4%	1,5%	1,5%	1,6%	1,6%	1,5%	1,4%	1,3%	1,4%	1,5%	1,3%	1,3%
	2020	1,4%	1,4%	1,5%	1,4%	1,5%	1,4%	1,4%	1,3%	1,4%	1,3%	1,3%	1,3%
	2021	1,4%	1,4%	1,5%	1,4%	1,4%	1,3%	1,2%	1,1%	1,1%	1,2%	1,2%	1,1%
	2022	1,0%	1,1%	1,1%	1,0%	1,2%	1,1%	0,9%	0,9%	0,9%	1,0%	1,0%	0,8%
	2023	0,9%	1,0%	1,1%	0,9%	1,0%	1,0%	1,0%	0,9%	1,0%	1,1%	1,1%	0,9%
Covid-19	2020			1,8%	2,5%	4,0%	0,5%	0,6%	1,2%	3,2%	6,6%	5,9%	3,4%
	2021	3,6%	2,6%	2,6%	2,7%	1,4%	0,5%	1,1%	0,7%	0,3%	0,4%	2,1%	5,9%
	2022	13,1%	2,5%	2,2%	2,0%	2,2%	0,9%	0,9%	0,3%	0,2%	0,3%	0,5%	0,4%
	2023	0,1%	0,1%	0,1%	0,1%	0,1%	0,0%	0,0%	0,1%	0,1%	0,1%	0,2%	0,2%

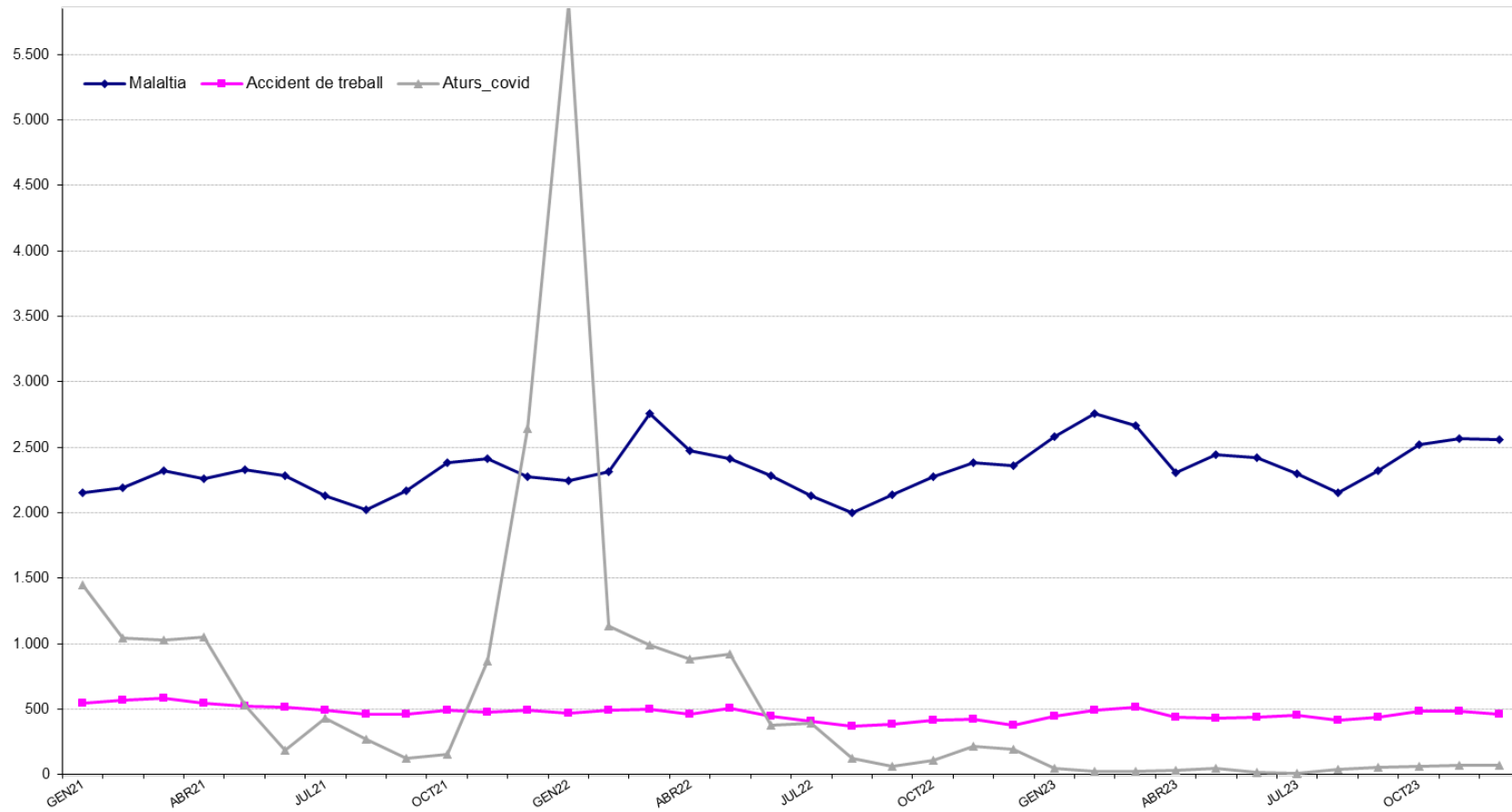
Taula 22: Nombre d'assalariats en incapacitat temporal

Font: Elaboració CASS

Nota₁: En cada període, es comptabilitza el total de persones diferents que han estat en atur en algun moment. Això no significa que la xifra es mantingui al llarg del mes.

¹⁵ Nombre d'assalariats en incapacitat temporal per 100 assalariats.

Evolució mensual del nombre de malalts en atur per risc (ASSALARIATS)



Gràfic 24: Nombre d'assalariats en incapacitat temporal

Font: Elaboració CASS

4.4.2 Nombre d'assegurats per compte propi que han estat en incapacitat temporal

Nombre malalts en atur		GEN	FEB	MAR	ABR	MAI	JUN	JUL	AGO	SEP	OCT	NOV	DES
Malaltia	2019	150	157	144	149	163	168	168	150	163	169	181	181
	2020	185	178	208	191	187	160	167	165	149	148	161	159
	2021	151	157	145	158	180	158	162	149	157	142	135	139
	2022	144	145	155	163	161	150	137	119	143	145	156	178
	2023	193	194	196	179	173	173	161	160	170	172	181	171
Accident treball	2019	16	19	20	21	18	18	15	14	14	16	20	19
	2020	23	21	30	21	25	18	16	16	20	15	12	13
	2021	14	16	17	19	13	14	14	13	14	17	15	11
	2022	15	18	15	17	16	17	14	9	15	16	16	16
	2023	22	15	17	16	20	20	20	20	20	21	19	18
Covid-19	2020			97	89	104	17	10	12	86	235	175	109
	2021	116	83	80	93	46	16	25	24	11	14	66	187
	2022	399	113	96	83	74	18	13	2	3	5	7	7
	2023	2	3	2	2	2	2	2	4	3	3	4	5
Percentatge de malalts en atur ¹⁶		GEN	FEB	MAR	ABR	MAI	JUN	JUL	AGO	SEP	OCT	NOV	DES
Malaltia	2019	2,3%	2,4%	2,2%	2,3%	2,5%	2,5%	2,5%	2,3%	2,5%	2,6%	2,8%	2,8%
	2020	2,8%	2,7%	3,2%	2,9%	2,8%	2,4%	2,5%	2,5%	2,2%	2,2%	2,4%	2,3%
	2021	2,2%	2,3%	2,1%	2,3%	2,5%	2,2%	2,2%	2,1%	2,2%	1,9%	1,8%	1,9%
	2022	2,0%	2,0%	2,1%	2,2%	2,1%	1,9%	1,8%	1,5%	1,8%	1,8%	2,0%	2,2%
	2023	2,4%	2,4%	2,4%	2,2%	2,1%	2,1%	1,9%	1,9%	2,0%	2,0%	2,2%	2,0%
Accident treball	2019	0,2%	0,3%	0,3%	0,3%	0,3%	0,3%	0,2%	0,2%	0,2%	0,2%	0,3%	0,3%
	2020	0,3%	0,3%	0,5%	0,3%	0,4%	0,3%	0,2%	0,2%	0,3%	0,2%	0,2%	0,2%
	2021	0,2%	0,2%	0,2%	0,3%	0,2%	0,2%	0,2%	0,2%	0,2%	0,2%	0,2%	0,2%
	2022	0,2%	0,2%	0,2%	0,2%	0,2%	0,2%	0,2%	0,1%	0,2%	0,2%	0,2%	0,2%
	2023	0,3%	0,2%	0,2%	0,2%	0,2%	0,2%	0,2%	0,2%	0,2%	0,2%	0,2%	0,2%
Covid-19	2020			1,5%	1,3%	1,6%	0,3%	0,1%	0,2%	1,3%	3,5%	2,6%	1,6%
	2021	1,7%	1,2%	1,2%	1,3%	0,6%	0,2%	0,3%	0,3%	0,2%	0,2%	0,9%	2,6%
	2022	5,4%	1,5%	1,3%	1,1%	1,0%	0,2%	0,2%	0,0%	0,0%	0,1%	0,1%	0,1%
	2023	0,0%	0,0%	0,0%	0,0%	0,0%	0,0%	0,0%	0,0%	0,0%	0,0%	0,0%	0,1%

Taula 23: Nombre de comptes propis en incapacitat temporal

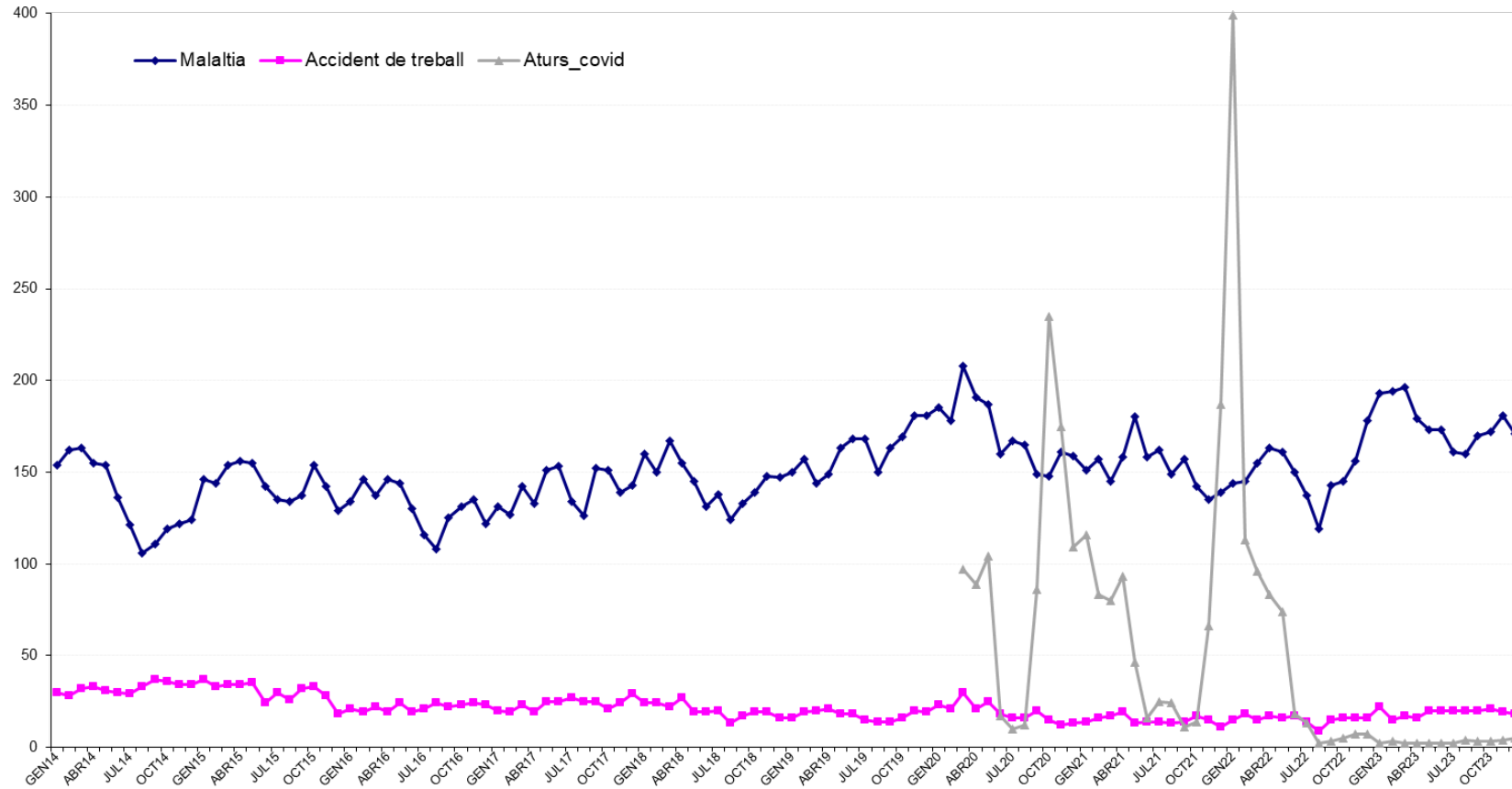
Font: Elaboració CASS

Nota 1: En cada període, es comptabilitza el total de persones diferents que han estat en atur en algun moment. Això no significa que la xifra es mantingui al llarg del mes.

Nota 2: A partir de novembre de 2009, i amb l'entrada en vigor de la Llei 17/2008, els treballadors per compte propi tenen dret a la incapacitat temporal.

¹⁶ Nombre d'assegurats per compte propi en incapacitat temporal per 100 treballadors per compte propi.

Evolució mensual del nombre de malalts en atur per risc (COMPTE PROPI)



Gràfic 25: Nombre de comptes propis en incapacitat temporal

Font: Elaboració CASS

5- Evolució del nombre de pensions i pensionistes

Dades extretes a 27/02/2024

5.1 Evolució del nombre de pensionistes per tipus de pensió¹⁷

		2021 T4		2022 T4		2023 T4		VAR 2022/21		VAR 2023/22	
		Nombre Pensionistes	Pensionistes Nous	Nombre Pensionistes	Pensionistes Nous	Nombre Pensionistes	Pensionistes Nous	Nombre Pensionistes	Pensionistes Nous	Nombre Pensionistes	Pensionistes Nous
INV. MALALTIA	TOTAL	1.952	179	1.928	153	1.918	174	-1%	-15%	-1%	14%
INV. ACCIDENT LAB.	TOTAL	763	53	723	50	686	41	-5%	-6%	-5%	-18%
	Pensions	725	15	681	8	659	14	-6%	-47%	-3%	75%
	Capitals	40	40	42	42	30	30	5%	5%	-29%	-29%
Total Invalidesa		2.588	230	2.518	202	2.474	209	-3%	-12%	-2%	3%
REVER. ORFES	TOTAL	400	73	407	73	397	52	2%	0%	-2%	-29%
REVER. ASCENDENTS	TOTAL	1	0	1	0	1	0	0%	-	0%	-
Total Reversió altres		401	73	408	73	398	52	2%	0%	-2%	-29%
TOTAL BRANCA GENERAL		2.989	303	2.926	275	2.872	261	-2%	-9%	-2%	-5%
JUBILACIÓ	TOTAL	13.013	1.283	13.897	1.357	14.646	1.255	7%	6%	5%	-8%
	Pensions	12.877	1.147	13.744	1.204	14.482	1.091	7%	5%	5%	-9%
	anticipada	519	86	585	69	631	55	13%	-20%	8%	-20%
	normal	12.295	1.061	13.096	1.135	13.788	1.036	7%	7%	5%	-9%
	ajornada	63	0	63	0	63	0	0%	-	0%	-
Capitals	136	136	153	153	164	164	13%	13%	7%	7%	
INV/VELLESA	TOTAL	877	0	822	0	769	0	-6%	-	-6%	-
Total vellesa		13.890	1.283	14.719	1.357	15.415	1.255	6%	6%	5%	-8%
REVER. VIDUS	Vitalícia	3.358	208	3.454	227	3.538	185	3%	9%	2%	-19%
	Temporal	102	20	104	17	98	11	2%	-15%	-6%	-35%
	Capitals	0	0	4	4	3	3	-	-	-25%	-25%
Total Reversió vidus		3.460	228	3.562	248	3.639	199	3%	9%	2%	-20%
TOTAL BRANCA JUBILACIÓ		15.609	1.507	16.488	1.602	17.197	1.451	6%	6%	4%	-9%
TOTAL PENSIONISTES		18.397	1.804	19.203	1.873	19.854	1.708	4%	4%	3%	-9%

Taula 24: Nombre de pensionistes per tipus 2021-2023

Font: Elaboració CASS

¹⁷ El total pot ser diferent de la suma de les parts; això és perquè un mateix pensionista pot tenir diferents tipus de pensió vigents durant el període.

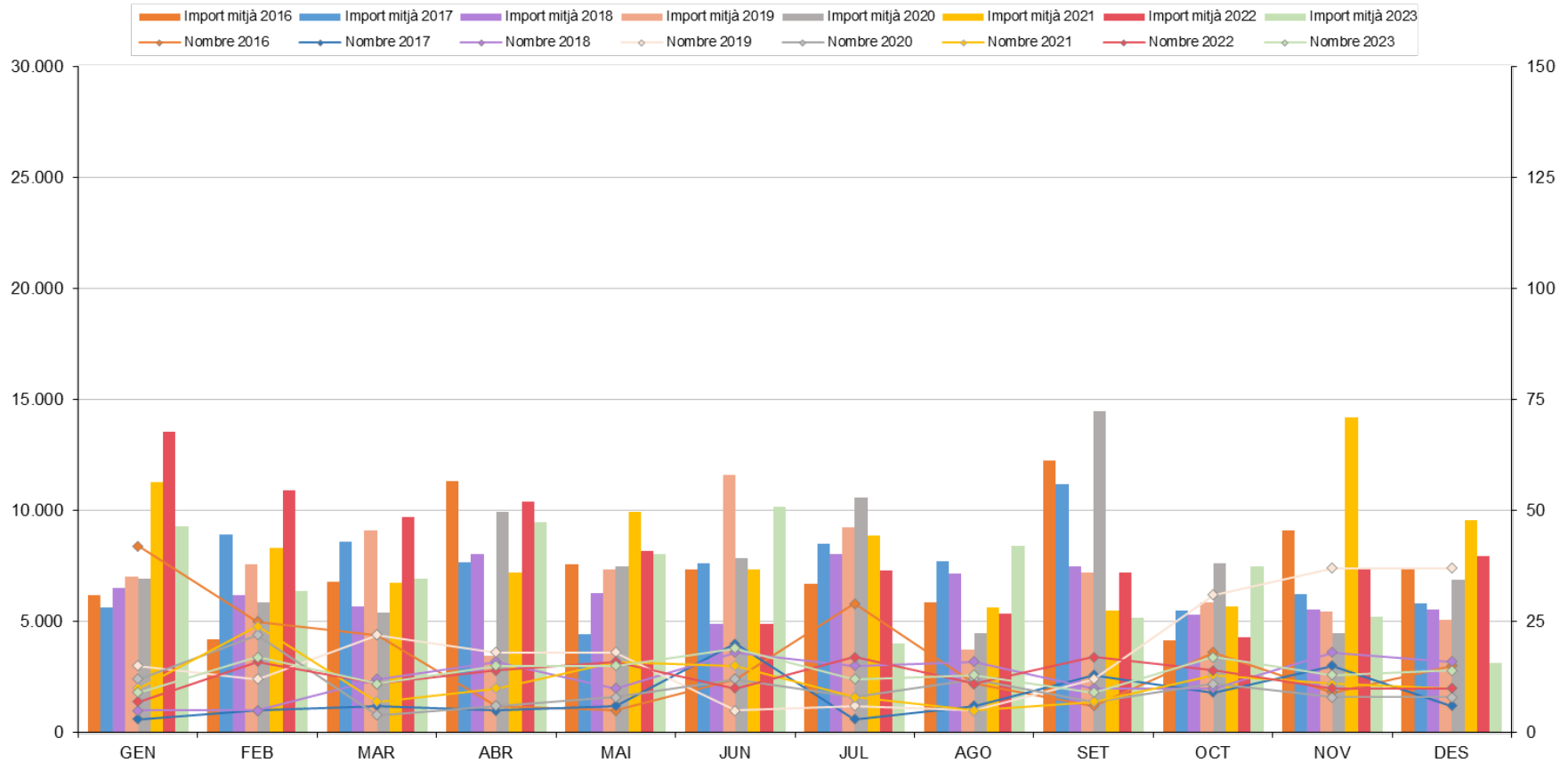
5.2 Nombre de capitals de jubilació pagats

	2016		2017		2018		2019		2020		2021		2022		2023	
	Nombre	Import mitjà	Nombre	Import mitjà	Nombre	Import mitjà	Nombre	Import mitjà	Nombre	Import mitjà	Nombre	Import mitjà	Nombre	Import mitjà	Nombre	Import mitjà
GEN	42	6.194,7	3	5.629,2	5	6.521,9	15	7.026,0	12	6.924,8	10	11.299,2	7	13.565,0	9	9.281,3
FEB	25	4.179,8	5	8.907,0	5	6.209,7	12	7.593,5	22	5.848,1	24	8.315,7	16	10.920,3	17	6.378,4
MAR	22	6.797,5	6	8.606,1	12	5.695,2	22	9.096,5	4	5.416,0	7	6.745,2	11	9.702,6	11	6.917,1
ABR	6	11.324,2	5	7.677,4	16	8.032,1	18	3.479,2	6	9.922,1	10	7.186,3	14	10.407,4	15	9.451,9
MAI	5	7.566,1	6	4.433,2	10	6.300,6	18	7.342,1	8	7.483,8	16	9.930,6	16	8.201,1	15	8.029,6
JUN	12	7.360,1	20	7.625,6	18	4.879,2	5	11.590,5	12	7.837,8	15	7.336,8	10	4.879,3	19	10.153,0
JUL	29	6.704,0	3	8.513,3	15	8.029,6	6	9.247,2	8	10.600,4	8	8.878,0	17	7.280,0	12	4.005,0
AGO	11	5.855,9	6	7.705,4	16	7.162,8	5	3.741,1	12	4.472,8	5	5.645,5	11	5.370,8	13	8.425,9
SET	6	12.230,7	13	11.200,0	10	7.494,2	12	7.230,9	7	14.484,8	7	5.486,6	17	7.216,5	9	5.187,2
OCT	18	4.160,0	9	5.508,3	10	5.305,3	31	5.886,2	11	7.629,7	13	5.684,1	14	4.282,2	17	7.478,4
NOV	9	9.090,6	15	6.224,6	18	5.563,8	37	5.436,3	8	4.456,5	11	14.177,6	10	7.368,0	13	5.234,3
DES	15	7.384,6	6	5.809,5	16	5.538,4	37	5.070,3	8	6.884,2	10	9.571,2	10	7.954,2	14	3.132,9
Mitjana	17	6.540,0	8	7.481,8	13	6.378,5	18	6.337,4	10	7.300,0	11	8.557,4	13	7.979,2	14	7.112,8
TOTAL	200	1.307.992,9	97	725.729,9	151	963.152,7	218	1.381.546,5	118	861.398,5	136	1.163.806,2	153	1.220.811,9	164	1.166.505,2

Taula 25: Nombre i import mitjà dels capitals de jubilació

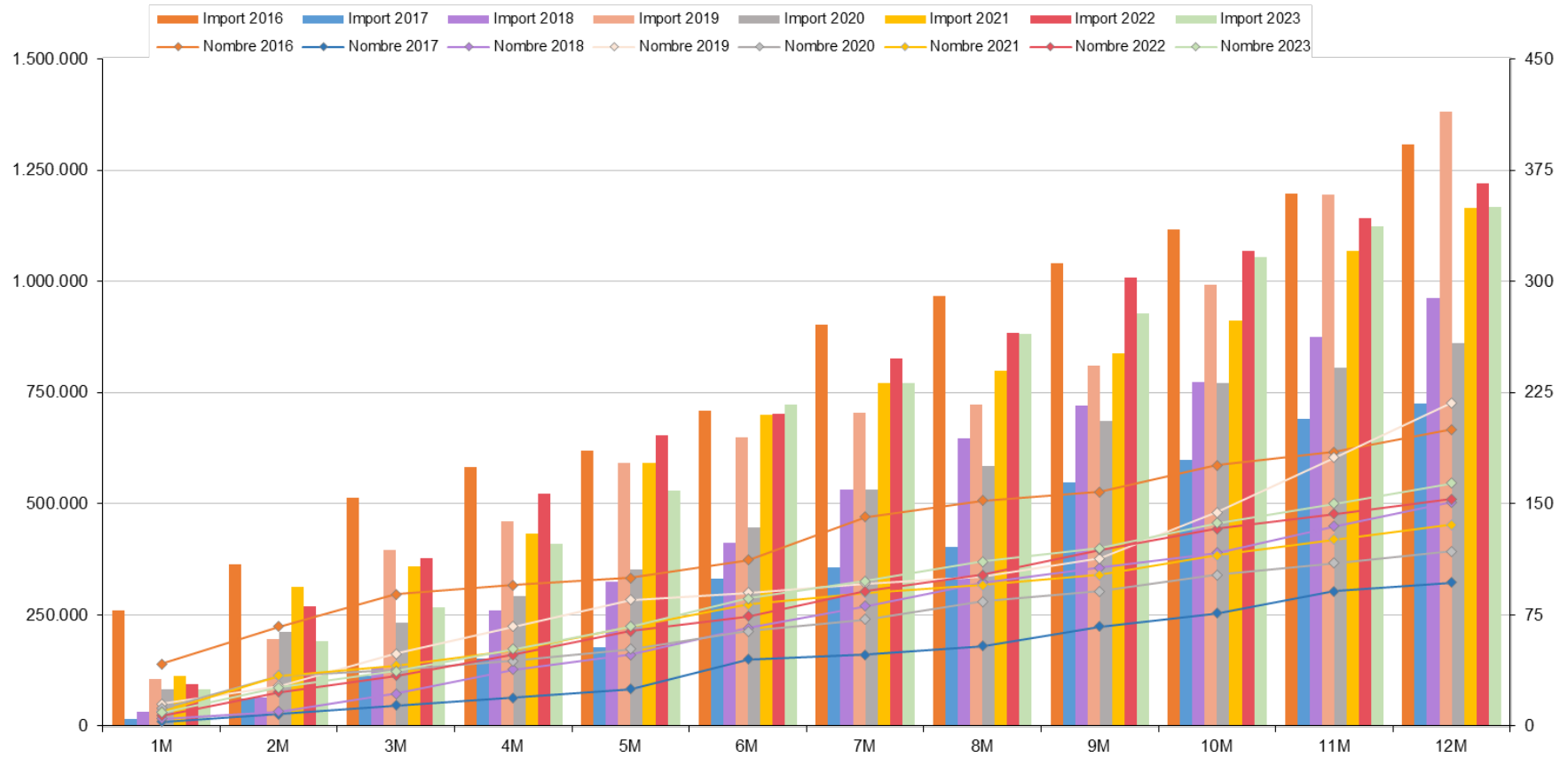
Font: Elaboració CASS

Evolució capitals de jubilació



Gràfic 26: Evolució dels capitals jubilació
 Font: Elaboració CASS

Evolució capitals de jubilació



Gràfic 27: Evolució acumulada dels capitals jubilació

Font: Elaboració CASS

5.3 Nombre de pensionistes a desembre de 2023

5.3.1 Pensions a càrrec de la branca jubilació

Dades de desembre 2023 en funció dels anys cotitzats a Andorra.

Anys cotitzats a Andorra	JUBILACIÓ ⁽¹⁾			INVALIDESA PASSADA VELLESA			REVERSIÓ VIDUITAT VITALICIA		
	Total Pensionistes	Mitjana Import	Residents a Andorra	Total Pensionistes	Mitjana Import	Residents a Andorra	Total Pensionistes	Mitjana Import	Residents a Andorra
0- 5 Anys	2.081	76,14 €	177	74	342,27 €	16	450	92,64 €	47
6-10 Anys	1.538	203,84 €	353	98	584,57 €	35	571	202,43 €	188
11-15 Anys	1.306	368,24 €	537	111	701,00 €	58	437	294,08 €	218
16-20 Anys	1.405	511,73 €	795	139	746,56 €	77	463	386,02 €	296
21-25 Anys	1.339	683,48 €	875	102	855,26 €	63	403	430,42 €	285
26-30 Anys	1.355	865,24 €	1.027	105	964,51 €	91	401	543,60 €	306
31-35 Anys	1.419	1.038,70 €	1.214	71	1.138,30 €	57	328	590,73 €	279
> 35 Anys	3.731	1.416,21 €	3.504	34	1.195,00 €	28	368	719,45 €	338
TOTAL	14.174	742,01 €	8.482	734	782,23 €	425	3.421	384,24 €	1.957

	REVERSIÓ VIDUITAT TEMPORAL	Capitals jubilació ⁽²⁾
Total Pensionistes	79	14
Mitjana Import	864,73 €	3.132,95 €
Residents a Andorra	51	0

Taula 26: Nombre de pensions branca jubilació, desembre 2023

Font: Elaboració CASS

(1) A partir de l'entrada en vigor de la Llei 18/2014, es té dret a la pensió de jubilació a partir de 180 mesos cotitzats si s'han complert 65 anys; a partir de 61 anys i almenys 480 mesos cotitzats es pot optar a una pensió anticipada.

(2) Es té dret a capital de jubilació amb entre 60 i 179 mesos cotitzats. En el cas de tenir dret a una pensió d'un import inferior al 5% del salari mínim, es pot optar per un capital.

5.3.2 Pensions a càrrec de la branca general

	INVALIDESA MALALTIA COMUNA	INVALIDESA ACC. LABORAL	REVERSIÓ ORFES	REVERSIÓ ASCENDENTS
Total Pensionistes	1.748	621	331	1
Mitjana Import	749,68 €	506,51 €	352,79 €	327,71 €
Residents a Andorra	1.221	464	217	0

Taula 27: Nombre de pensions branca general, desembre 2023

Font: Elaboració CASS

5.3.3 Resum global de pensions

	Pensions de JUBILACIÓ (3)	Pensions de VIDUÏTAT (4)	Pensions d'ORFENESA (5)	Pensions d'INVALIDESA (6)	Reversió ASCENDENTS
Total Pensionistes	14.908	3.500	331	2.251	1
Mitjana Import	743,99 €	395,08 €	352,79 €	685,96 €	327,71 €
Residents a Andorra	8.907	2.008	217	1.585	0

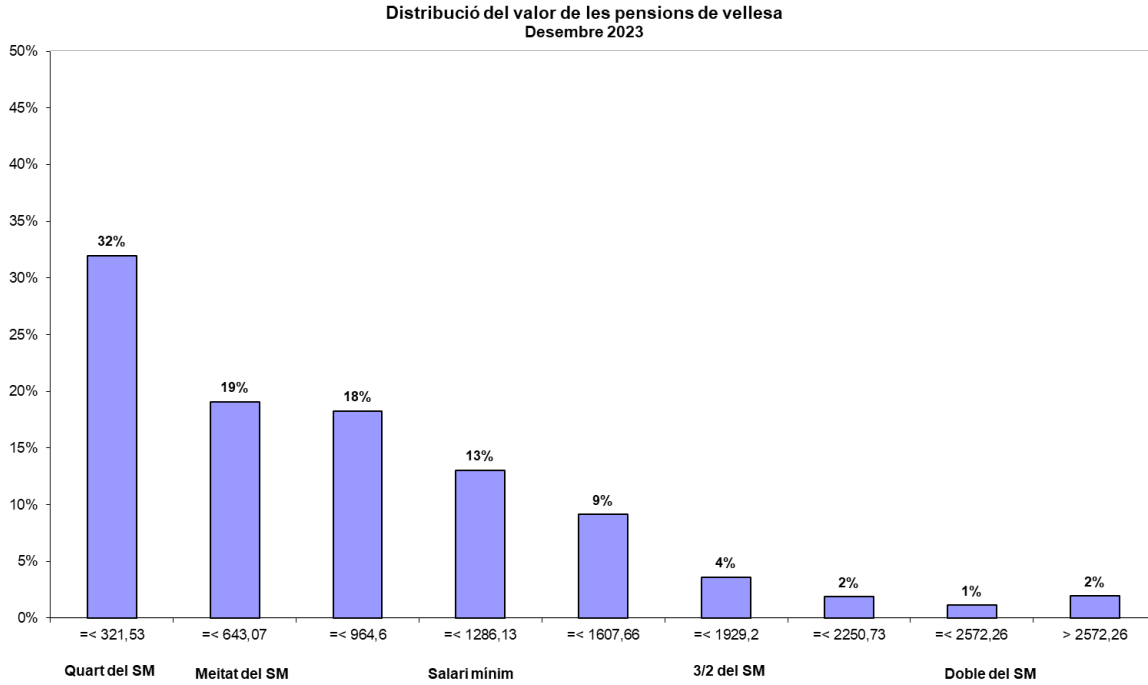
Taula 28: Resum del nombre de pensions per tipus, desembre 2023

Font: Elaboració CASS

- (3) Inclou les pensions de vellesa, d'invalidesa passada a vellesa i de jubilació
- (4) Inclou les pensions de reversió per vidus tant per malaltia com per accident de treball, tant temporals com vitalícies
- (5) Inclou les pensions de reversió per orfes i per descendents
- (6) Inclou les pensions d'invalidesa per malaltia (comuna i professional) i per accident de treball

5.4 Distribució de l'import de les pensions de vellesa a desembre

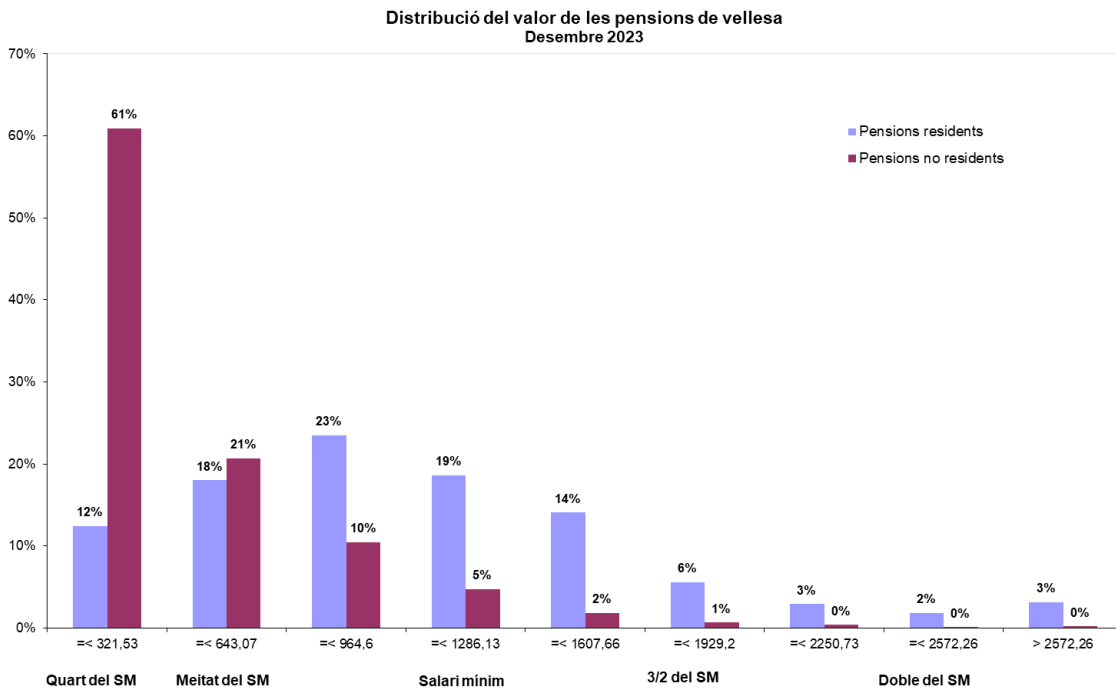
5.4.1 Distribució de les pensions de vellesa, total



Gràfic 28: Distribució segons import pensions vellesa

Font: Elaboració CASS

5.4.2 Distribució de les pensions de vellesa per residència



Gràfic 29: Distribució segons import pensions vellesa per residència

Font: Elaboració CASS

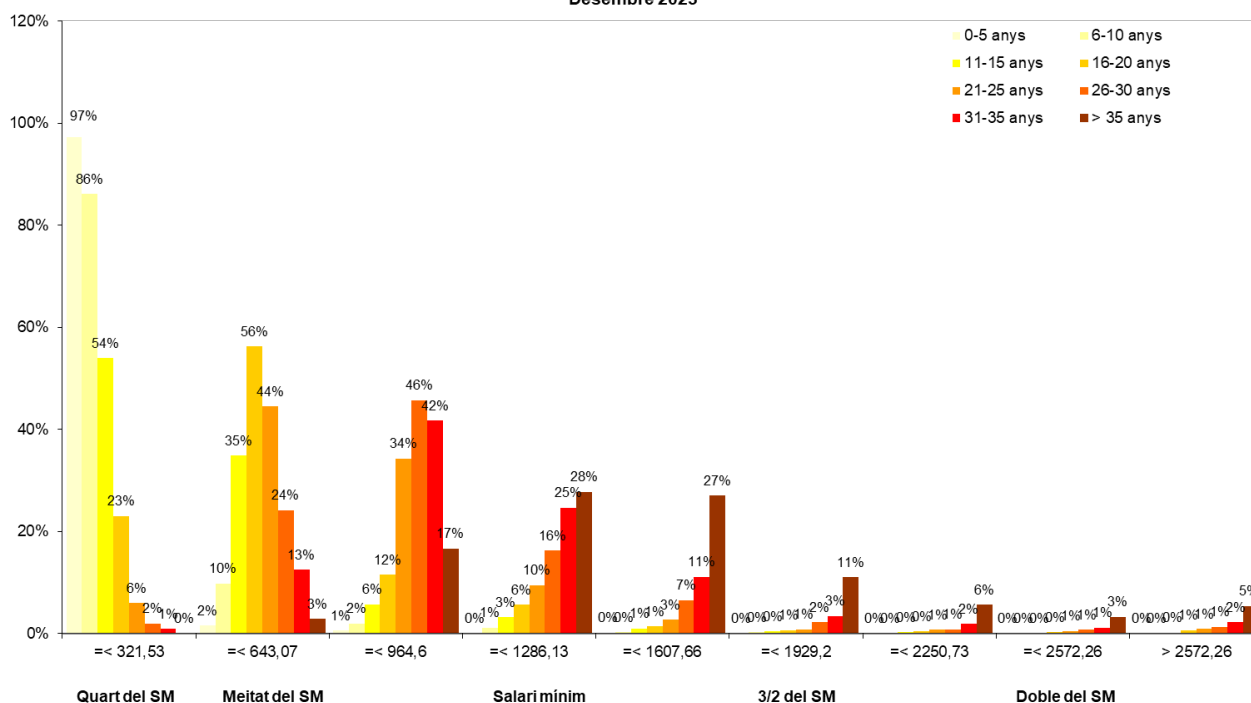
	Total	Residents	No residents
Nombre pensionistes	14.908	8.907	6.001
Mitjana import	743,99 €	1.003,87 €	358,26 €
Mediana	625,74 €	899,56 €	222,27 €
Mínim	0,70 €	0,75 €	0,70 €
Màxim	13.623,52 €	13.623,52 €	7.427,17 €

Taula 29: Distribució pensions de vellesa per residència

Font: Elaboració CASS

5.4.3 Distribució de l'import de les pensions de vellesa per anys cotitzats

Distribució de l'import de les pensions de vellesa en funció dels anys cotitzats
Desembre 2023



Gràfic 30: Distribució pensions de vellesa, segons anys cotitzats

Font: Elaboració CASS

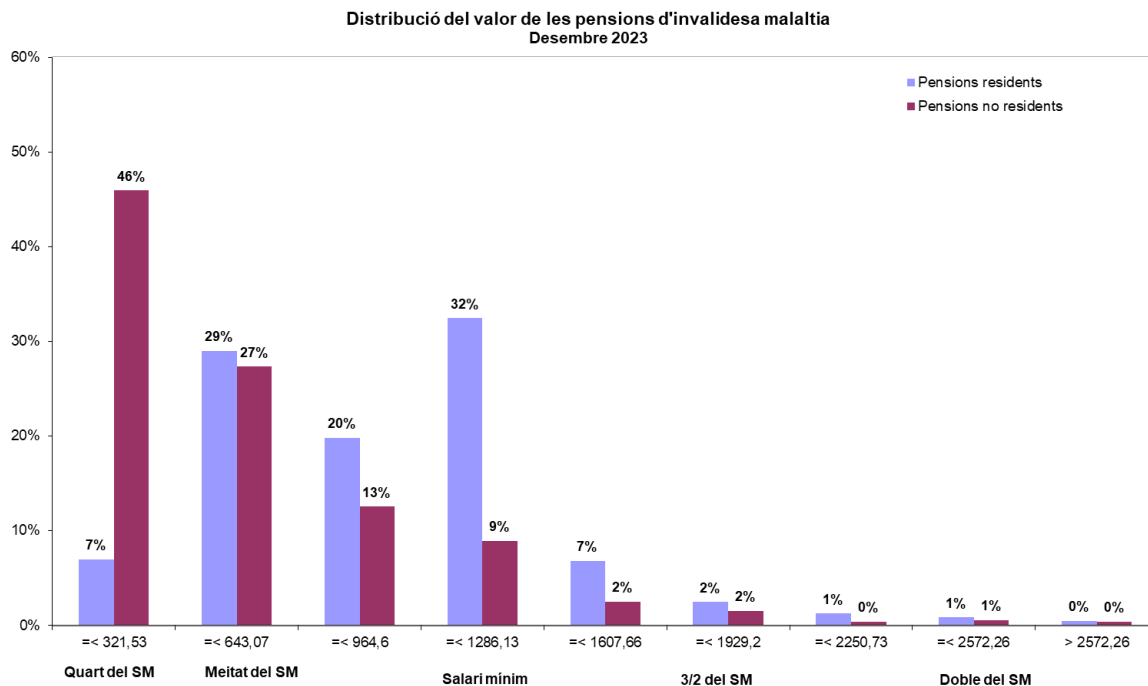
	0-5 anys	6-10 anys	11-15 anys	16-20 anys	21-25 anys	26-30 anys	31-35 anys	> 35 anys
Total pensionistes	2.155	1.636	1.417	1.544	1.441	1.460	1.490	3.765
Residents	193	388	595	872	938	1.118	1.271	3.532
Mitjana import	85,28 €	226,65 €	394,31 €	532,87 €	695,64 €	872,38 €	1.043,44 €	1.414,22 €
Mediana	56,67 €	172,02 €	306,83 €	426,33 €	642,42 €	752,62 €	920,04 €	1.296,11 €
Mínim	0,70 €	11,05 €	36,60 €	34,97 €	111,80 €	173,35 €	255,11 €	265,54 €
Màxim	2.732,68 €	2.822,58 €	7.427,17 €	6.688,74 €	4.800,83 €	6.022,69 €	5.869,03 €	13.623,52 €

Taula 30: Distribució pensions de vellesa per anys cotitzats

Font: Elaboració CASS

5.5 Distribució de l'import de les invalideses a desembre 2023.

5.5.1 Distribució de les pensions d'invalidesa malaltia per residència



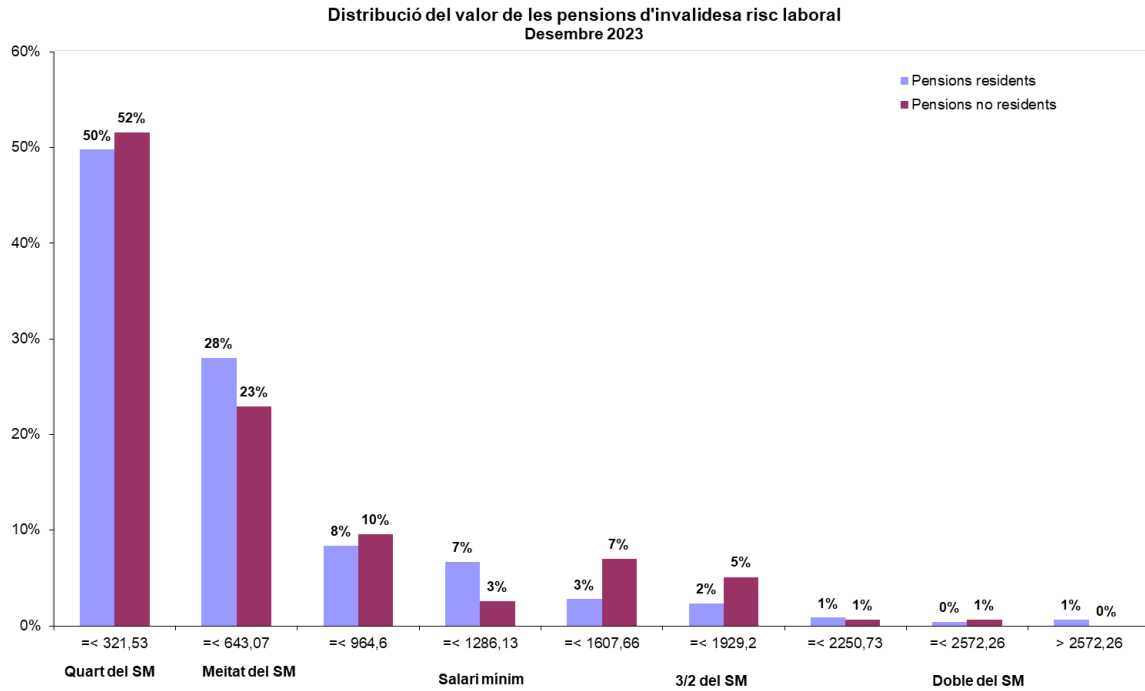
Gràfic 31: Distribució segons import pensions invalidesa malaltia per residència
Font: Elaboració CASS

	Total	Residents	No residents
Nombre pensionistes	1.748	1221	527
Mitjana import	749,68 €	863,25 €	486,97 €
Mediana	686,32 €	874,27 €	360,61 €
Mínim	15,92 €	44,27 €	15,92 €
Màxim	3.692,49 €	3.692,49 €	2.757,41 €

Taula 31: Distribució pensions d'invalidesa malaltia per residència
Font: Elaboració CASS

Nota: Inclòs en l'import el complement no contributiu.

5.5.2 Distribució de les pensions d'invalidesa del risc laboral per residència



Gràfic 32: Distribució segons import pensions invalidesa del risc laboral per residència
Font: Elaboració CASS

	Total	Residents	No residents
Nombre pensionistes	621	464	157
Mitjana import	506,51 €	500,50 €	524,25 €
Mediana	317,32 €	324,92 €	304,61 €
Mínim	27,85 €	27,85 €	64,74 €
Màxim	3.968,24 €	3.968,24 €	2.426,04 €

Taula 32: Distribució pensions d'invalidesa del risc laboral per residència
Font: Elaboració CASS

5.6 Resum del moviment de pensions, 12 mesos 2023.

5.6.1 Pensions a càrrec de la branca jubilació

	ALTES ACUMULAT			BAIXES ACUMULAT			Taxa de substitució (1)
	Nombre pensions	Massa pensions	Pensió Mitjana mensual	Nombre pensions	Massa pensions	Pensió Mitjana mensual	
P. JUBILACIÓ	1.091	957.060,22 €	877,23 €	386	269.906,46 €	699,24 €	1,25
P. VIDUS VITALÍCIES	186	84.888,75 €	456,39 €	127	51.144,84 €	402,72 €	1,13
P. VIDUS TEMPORALS	11	10.461,16 €	951,01 €	20	14.368,71 €	718,44 €	1,32
BRANCA JUBILACIÓ	1.288	1.052.410,13 €	817,09 €	533	335.420,01 €	629,31 €	1,30

	Nombre	Mitjana Import
Capitals jubilació	164	7.112,8 €

Taula 33: Moviment de pensions branca jubilació

Font: Elaboració CASS

5.6.2 Pensions a càrrec de la branca general

	ALTES ACUMULAT			BAIXES ACUMULAT			Taxa de substitució (1)
	Nombre pensions	Massa pensions	Pensió Mitjana mensual	Nombre pensions	Massa pensions	Pensió Mitjana mensual	
P. INV. MALALT. COMUNA	174	115.122,02 €	661,62 €	179	150.164,33 €	838,91 €	0,79
P. INV. ACCID. LABORAL	14	4.940,66 €	352,90 €	33	20.735,70 €	628,35 €	0,56
P. REVER. ORFES	52	19.713,25 €	379,10 €	36	13.121,08 €	364,47 €	1,04
BRANCA GENERAL	240	139.775,93 €	582,40 €	248	184.021,11 €	742,02 €	0,78

	Nombre	Mitjana Import
Capitals A.T.	31	7.324,1 €

Taula 34: Moviment de pensions branca general

Font: Elaboració CASS

Nota: Les pensions es poden tancar de forma temporal o definitiva. Les baixes definitives corresponen a defuncions o límit d'edat. Les baixes temporals (fe de vida superior a 3 anys, de nou canvi de grau ...) no es tenen en compte en aquestes taules ja que aquestes pensions sempre es poden reobrir si els requisits es compleixen de nou.

(1) La taxa de substitució mostra la ràtio entre els imports mitjans de les noves pensions i de les baixes de pensions. Una taxa superior a 1 significa que l'import mitjà de les noves pensions és superior a l'import mitjà de les baixes.

5.7 Piràmide dels pensionistes de vellesa vigents a desembre 2023

5.7.1. Nombre de pensionats per rang d'edat i sexe

Edat	Homes	Dones	Total
60 - 64	629	508	1.137
65 - 69	3.034	2.196	5.230
70 - 74	2.081	1.428	3.509
75 - 79	1.307	993	2.300
80 - 84	768	668	1.436
85 - 89	442	418	860
90 - 94	158	195	353
95 - 99	28	49	77
>= 100	2	4	6
TOTAL	8.449	6.459	14.908

Taula 35: Nombre de pensionats vellesa

Font: Elaboració CASS

5.7.2. Pensió mitjana per rang d'edat i sexe

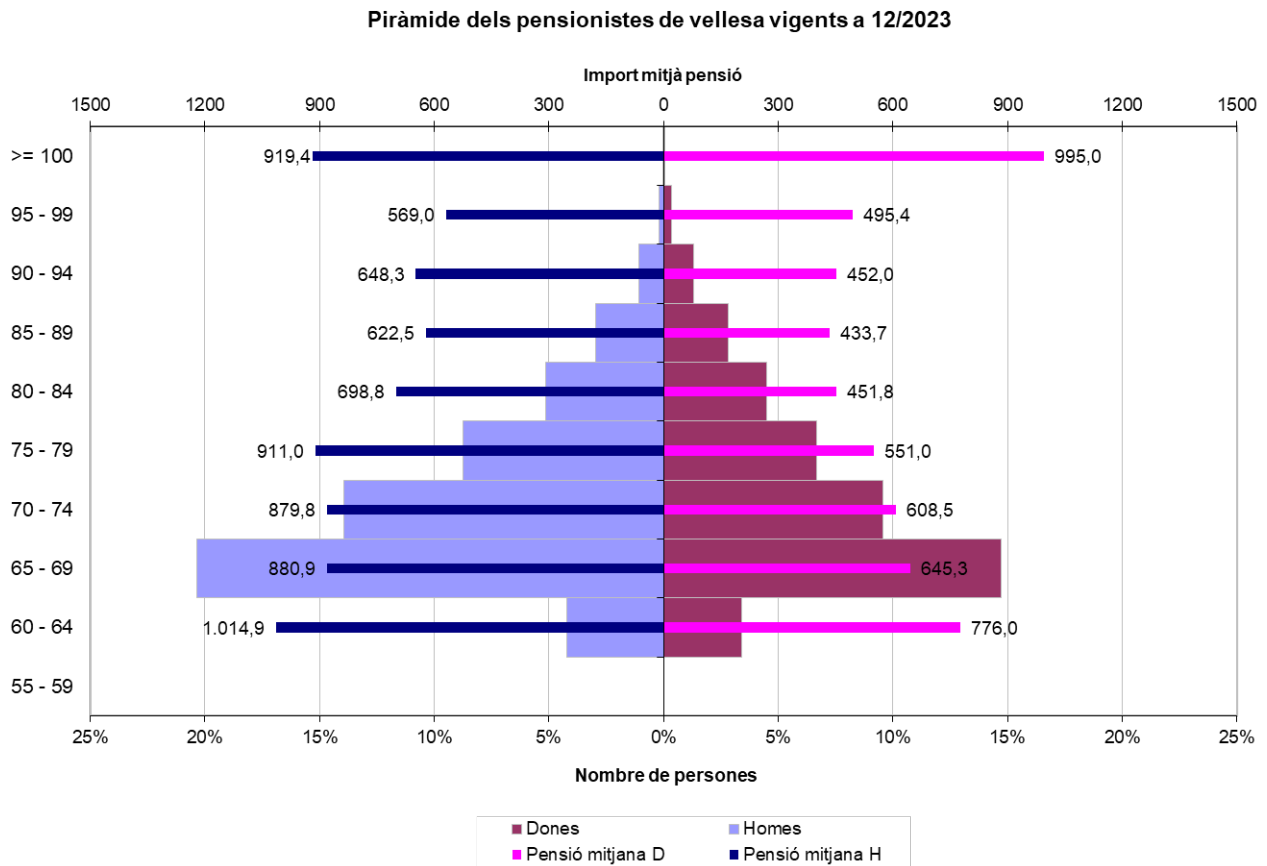
Edat	Homes	Dones	Total
60 - 64	1.014,9	776,0	908,1
65 - 69	880,9	645,3	782,0
70 - 74	879,8	608,5	769,4
75 - 79	911,0	551,0	755,6
80 - 84	698,8	451,8	583,9
85 - 89	622,5	433,7	530,8
90 - 94	648,3	452,0	539,9
95 - 99	569,0	495,4	522,2
>= 100	919,4	995,0	969,8
TOTAL	859,8	592,5	744,0

Taula 36: Import mitjà pensió de vellesa

Font: Elaboració CASS

Nota: Inclou els pensionistes de jubilació i invalidesa passada a vellesa.

5.7.3. Piràmide d'edats dels pensionistes i pensions de vellesa



Gràfic 33: Piràmide de les pensions de vellesa
Font: Elaboració CASS

6- Persones de menys de 75 anys amb punts de vellesa que no cobren pensió de jubilació, a 31/12/2023

Persones que han passat pel sistema CASS adquirint punts de vellesa, que no han exercit el dret a cobrar una pensió de jubilació i, que en els registres de la CASS, consten com a vius.

6.1 Nombre de persones amb punts de jubilació adquirits que no cobren pensió; total per edat i sexe, i distribució dels majors de 65 anys en funció del tipus de pensió que els correspondria per períodes cotitzats

Edat	Homes			Dones			Total		
	TOTAL	CAPITAL	PENSIÓ	TOTAL	CAPITAL	PENSIÓ	TOTAL	CAPITAL	PENSIÓ
< 15	0	0	0	0	0	0	0	0	0
15 - 19	987	0	0	855	0	0	1.842	0	0
20 - 24	3.537	0	0	2.999	0	0	6.536	0	0
25 - 29	6.476	0	0	5.092	0	0	11.568	0	0
30 - 34	7.982	0	0	6.371	0	0	14.353	0	0
35 - 39	8.921	0	0	7.523	0	0	16.444	0	0
40 - 44	12.295	0	0	10.430	0	0	22.725	0	0
45 - 49	14.021	0	0	10.928	0	0	24.949	0	0
50 - 54	13.892	0	0	10.315	0	0	24.207	0	0
55 - 59	13.699	0	0	9.650	0	0	23.349	0	0
60 - 64	12.995	0	0	9.207	0	0	22.202	0	0
65 - 69	7.971	469	91	4.398	297	40	12.369	766	131
70 - 74	5.830	191	18	2.490	107	11	8.320	298	29
TOTAL	108.606	660	109	80.258	404	51	188.864	1.064	160

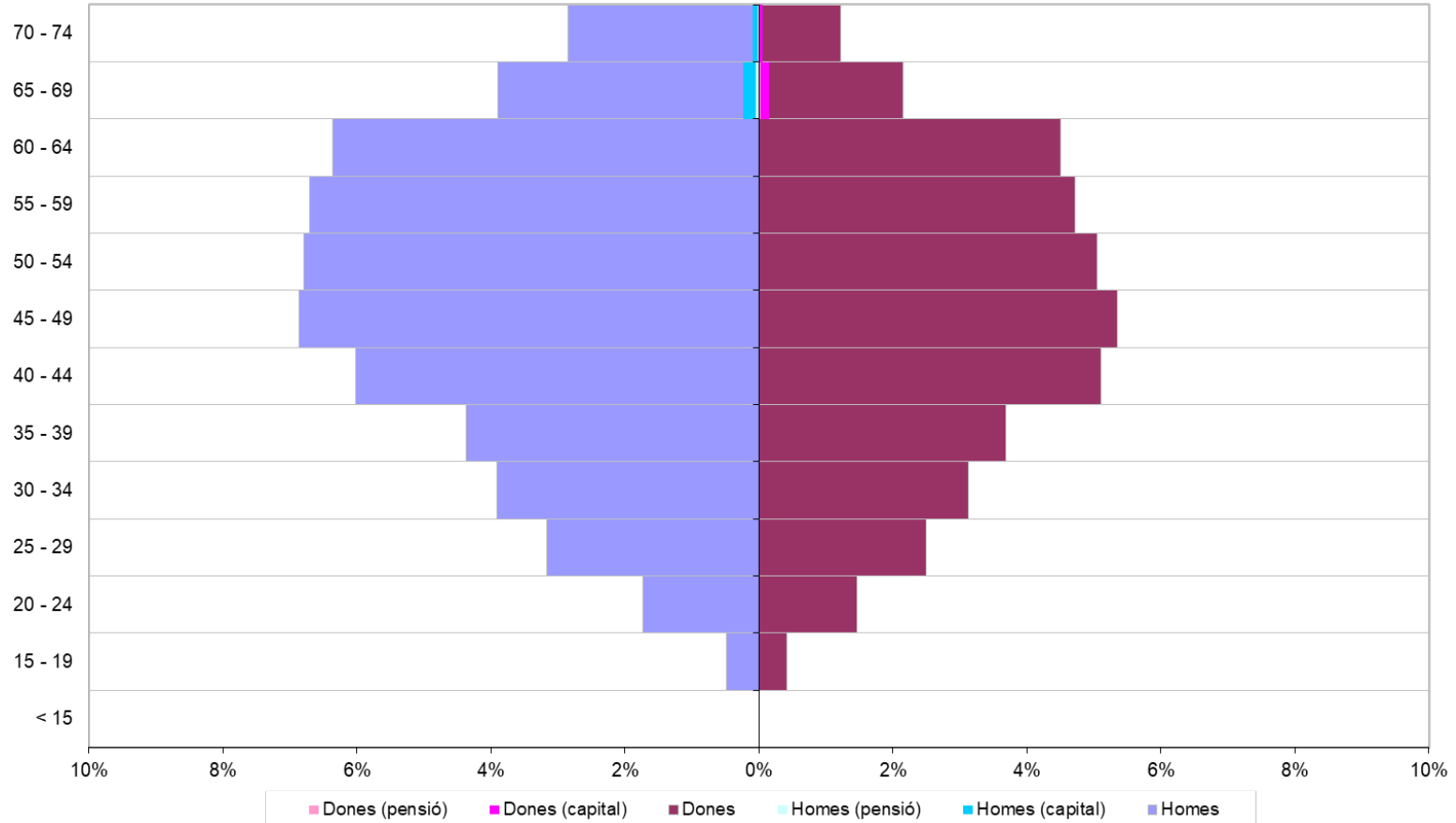
Taula 37: Distribució per edat i sexe del nombre de persones amb punts de jubilació

Font: Elaboració CASS

Nota: La Llei 18/2014 preveu que el tipus de prestació de jubilació que es cobrarà serà en funció dels períodes cotitzats. També inclou una carència de 12 mesos cotitzats, per sota de la qual no es tindrà dret a prestació de jubilació. Així, els requisits per tenir dret a les prestacions de jubilació, a banda de l'edat, són: menys de 60 mesos: no hi ha dret a pensió; entre 60 i 179 mesos: capital de jubilació; 180 mesos o més: pensió de jubilació.

S'ha de tenir en compte, a més, que en el cas que la persona hagi treballat en un altre país es podran totalitzar períodes en aplicació dels convenis internacionals.

Piràmide dels assegurats amb punts de vellesa



Gràfic 34: Piràmide d'edats de les persones amb punts de jubilació adquirits i no cobrats

Font: Elaboració CASS

6.2 Nombre de punts de jubilació adquirits i no cobrats; total per edat i sexe, i distribució dels majors de 65 anys en funció del tipus de pensió que els correspondria per períodes cotitzats

Edat	Homes			Dones			Total		
	TOTAL	CAPITAL	PENSIÓ	TOTAL	CAPITAL	PENSIÓ	TOTAL	CAPITAL	PENSIÓ
< 15	0	0	0	0	0	0	0	0	0
15 - 19	30.823	0	0	23.778	0	0	54.600	0	0
20 - 24	460.840	0	0	327.668	0	0	788.507	0	0
25 - 29	1.489.907	0	0	1.072.346	0	0	2.562.252	0	0
30 - 34	2.912.132	0	0	2.380.280	0	0	5.292.412	0	0
35 - 39	4.916.114	0	0	4.116.732	0	0	9.032.846	0	0
40 - 44	8.851.239	0	0	7.189.257	0	0	16.040.497	0	0
45 - 49	12.991.482	0	0	10.208.001	0	0	23.199.484	0	0
50 - 54	16.274.416	0	0	11.938.525	0	0	28.212.941	0	0
55 - 59	18.796.974	0	0	12.044.295	0	0	30.841.268	0	0
60 - 64	17.112.039	0	0	10.767.946	0	0	27.879.985	0	0
65 - 69	1.435.737	471.100	286.386	622.181	219.955	114.280	2.057.918	691.055	400.666
70 - 74	681.609	192.376	44.894	241.252	72.451	19.802	922.861	264.826	64.696
TOTAL	85.953.311	663.475	331.280	60.932.261	292.405	134.082	146.885.572	955.881	465.362

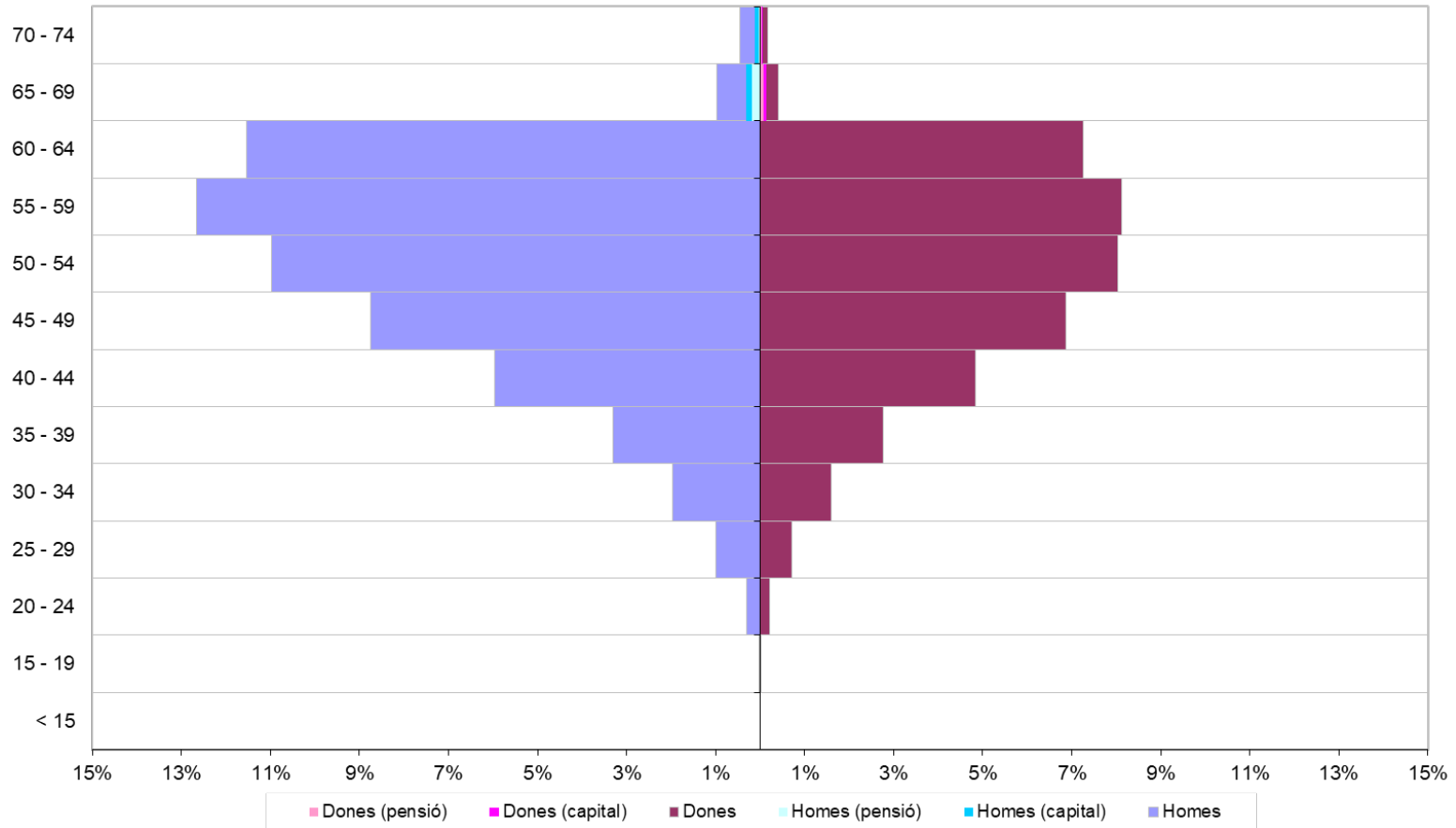
Taula 38: Distribució per edat i sexe del nombre de punts de jubilació pendents de cobrament

Font: Elaboració CASS

Nota: La Llei 18/2014 preveu que el tipus de prestació de jubilació, que es cobrarà, dependrà dels períodes cotitzats. També inclou una carència de 12 mesos cotitzats, per sota de la qual no es tindrà dret a prestació de jubilació. Així, els requisits per tenir dret a les prestacions de jubilació, a banda de l'edat, són: menys de 60 mesos: no hi ha dret a pensió; entre 60 i 179 mesos: capital de jubilació; 180 mesos o més: pensió de jubilació.

S'ha de tenir en compte, a més, que en el cas que la persona hagi treballat en un altre país es podran totalitzar períodes en aplicació dels convenis internacionals.

Piràmide dels punts de vellesa acumulats



Gràfic 35: Distribució per edat i sexe del nombre de punts de jubilació adquirits i no cobrats

Font: Elaboració CASS

7- Tràmits a través de mitjans electrònics

Extracció de les dades a 17/01/2024

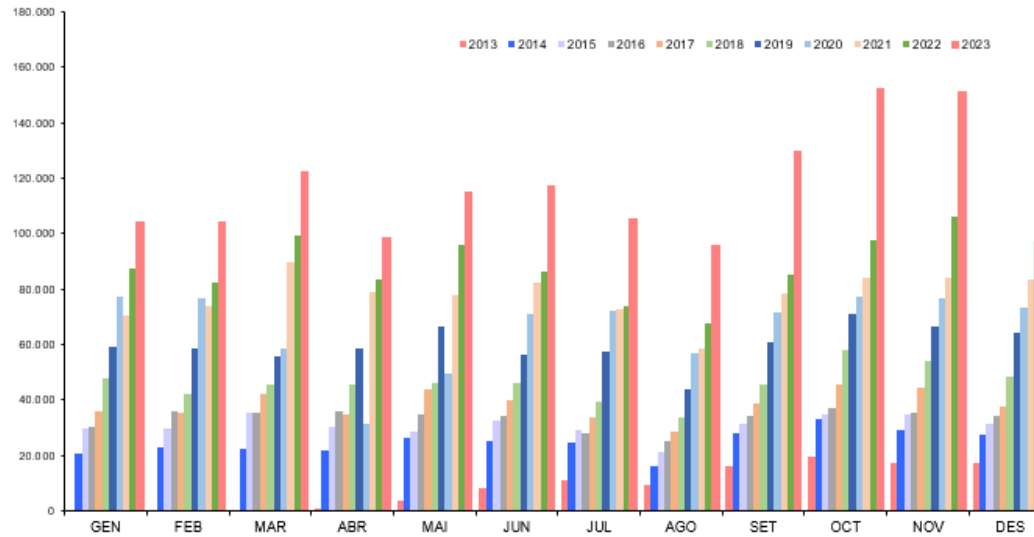
7.1 Relació dels tràmits efectuats via webservice

Tràmits webservice	2022												Total 2022	2023												Total 2023
	GEN	FEB	MAR	ABR	MAI	JUN	JUL	AGO	SET	OCT	NOV	DES		GEN	FEB	MAR	ABR	MAI	JUN	JUL	AGO	SET	OCT	NOV	DES	
Fulls electrònics BUS	69.694	75.874	91.677	77.312	89.786	81.432	69.315	64.454	81.127	93.376	101.401	92.441	987.889	99.072	99.119	116.980	94.704	110.714	112.292	92.637	83.414	117.002	139.136	137.928	122.559	1.325.557
Aturs de treball: total tràmits	17.723	6.164	7.813	5.926	6.280	4.736	4.479	3.417	3.789	4.296	4.855	4.467	73.945	4.865	4.920	5.011	3.510	4.186	5.079	12.359	12.210	12.443	13.297	13.101	13.006	103.987
Aturs de treball: creació atur inicial	12.675	2.939	3.751	2.557	2.538	1.390	1.310	1.004	1.116	1.279	1.532	1.400	33.491	1.508	1.524	1.312	939	1.165	2.011	9.651	9.709	9.652	10.026	9.824	10.003	67.324
Aturs de treball: creació alta	2.346	1.012	1.402	1.064	1.153	1.060	1.088	704	743	866	991	977	13.406	949	1.044	1.169	681	807	835	721	653	708	889	928	848	10.232
Aturs de treball: creació prolongació	2.702	2.213	2.660	2.305	2.589	2.286	2.081	1.709	1.930	2.151	2.332	2.090	27.048	2.408	2.352	2.530	1.890	2.214	2.233	1.987	1.848	2.083	2.382	2.349	2.155	26.431

Taula 39: Detall tràmits webservice

Font: Elaboració CASS

Evolució tràmits webservice



Gràfic 36: Evolució del nombre de tràmits websevice

Font: Elaboració CASS

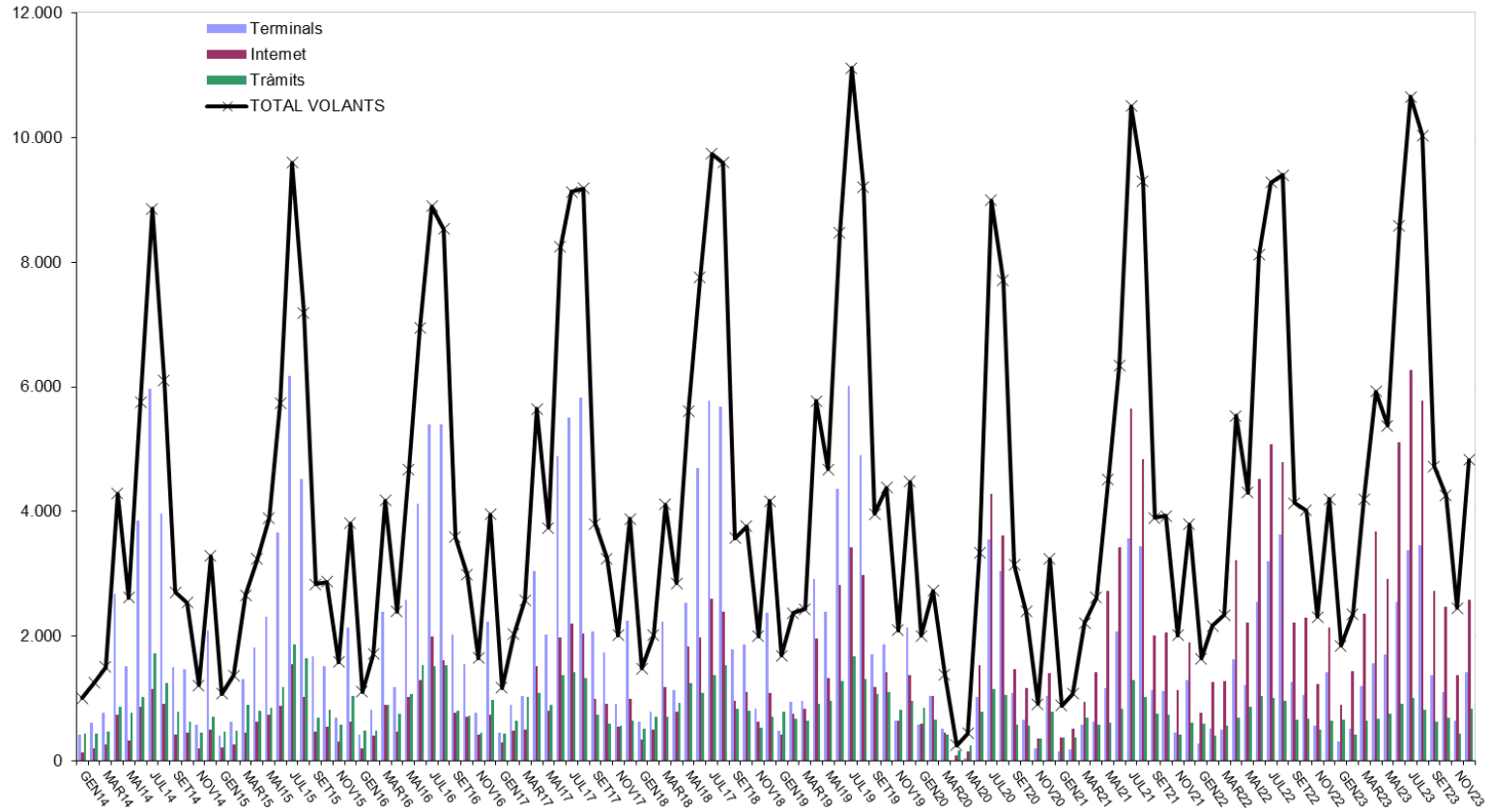
7.2 Volants de desplaçament als països de conveni

	Terminals	Internet	Tràmits	TOTAL VOLANTS
GEN20	575	592	843	2.010
FEB20	1.033	1.040	655	2.728
MAR20	508	455	427	1.390
ABR20	0	90	158	248
MAI20	32	157	247	436
JUN20	1.030	1.535	779	3.344
JUL20	3.560	4.283	1.158	9.001
AGO20	3.042	3.609	1.058	7.709
SET20	1.092	1.473	582	3.147
OCT20	657	1.167	569	2.393
NOV20	190	363	356	909
DES20	1.033	1.411	792	3.236
TOTAL 2020	12.752	16.175	7.624	36.551
GEN21	142	369	374	885
FEB21	183	518	371	1.072
MAR21	573	952	692	2.217
ABR21	627	1.417	575	2.619
MAI21	1.171	2.731	607	4.509
JUN21	2.078	3.425	837	6.340
JUL21	3.571	5.648	1.292	10.511
AGO21	3.447	4.836	1.024	9.307
SET21	1.132	2.015	756	3.903
OCT21	1.126	2.061	743	3.930
NOV21	455	1.135	427	2.017
DES21	1.295	1.895	607	3.797
TOTAL 2021	15.800	27.002	8.305	51.107
GEN22	276	777	589	1.642
FEB22	510	1.256	398	2.164
MAR22	502	1.276	559	2.337
ABR22	1.626	3.217	694	5.537
MAI22	1.211	2.223	867	4.301
JUN22	2.554	4.528	1.038	8.120
JUL22	3.196	5.084	1.004	9.284
AGO22	3.638	4.796	965	9.399
SET22	1.269	2.214	655	4.138
OCT22	1.049	2.296	670	4.015
NOV22	565	1.236	505	2.306
DES22	1.420	2.137	644	4.201
TOTAL 2022	17.816	31.040	8.588	57.444
GEN23	308	890	652	1.850
FEB23	509	1.431	413	2.353
MAR23	1.198	2.358	649	4.205
ABR23	1.570	3.683	677	5.930
MAI23	1.708	2.914	757	5.379
JUN23	2.546	5.120	919	8.585
JUL23	3.378	6.272	1.013	10.663
AGO23	3.452	5.774	811	10.037
SET23	1.380	2.727	622	4.729
OCT23	1.107	2.465	685	4.257
NOV23	640	1.372	441	2.453
DES23	1.414	2.586	832	4.832
TOTAL 2023	19.210	37.592	8.471	65.273

Taula 40: Volants de desplaçament emesos per tipus de suport

Font: Elaboració CASS

Volants de desplaçament als països de conveni



Gràfic 37: Nombre de volants de desplaçament emesos per tipus de suport

Font: Elaboració CASS

VOLUM II

ESTATS FINANCERS 2023

PART I: MEMÒRIA PRESSUPOSTÀRIA

En l'execució pressupostària i, fonamentalment, en el capítol de les cotitzacions socials, dona acompliment amb suficiència al principi d'annualitat, recollit a l'article 14 LGFP i la NICSP 1. El registre de les operacions es realitza seguint el criteri de caixa i s'aplica en l'àmbit de la liquidació pressupostària, en la qual l'entitat reconeix els fluxos certs dels drets econòmics materialitzats durant l'exercici, amb independència del període del qual deriven, aplicant la cotització obtinguda per autoliquidació dels declarants per mesos vençuts, segons els procediments de recaptació.

Els ingressos consolidats de les cotitzacions són els garants de les obligacions concretes durant l'exercici, d'ineludible desemborsament, i la seva prevalença és important tenir-la en compte, ja que l'entitat no té el dret a l'endeutament directe. Cal indicar que els principis d'economia i eficiència de la gestió pública afecten, també, als ingressos per la seva estreta connexió amb les despeses que es gestionen, per tant, predomina el principi bàsic de prudència en el seu model de finançament pressupostari.

Però, i segons les disposicions de la normativa internacional, l'entitat aplica en els estats financers, concretament a l'estat de rendiment financer o pèrdues i guanys i a l'estat de situació financera o balanç, el principi de meritació o d'acumulació com estipula la norma NICSP 1 sobre informació que cal revelar.

En l'execució pressupostària se segueixen les disposicions de la NICSP 24 sobre la presentació d'informe del pressupost en els estats financers, que permet la diferència de bases entre la base comptable dels fluxos d'efectiu, emprada per la preparació i presentació del pressupost, i la base comptable de meritació, utilitzada en els estats financers, ja que tenen diferents perspectives i objectius.

1- Liquidació del pressupost d'ingressos, classificació econòmica

capítol	Classificació econòmica INGRESSOS - CONSOLIDAT	Pressupost Inicial	Crèdits Reconduits	Modificacions	Pressupost Definitiu	Compromisos 2023	Execució 2023	Execució 2022	Variació liquidat exercicis	% Exec Pres.Def	% Inc. 23/22	Cobrat	Pendent
1	Cotitzacions Socials i impostos	319.144.211,00	-	18.914.133,27	338.058.344,27	351.917.518,59	351.917.518,59	312.546.707,14	39.370.811,45	104,1%	12,6%	351.917.518,59	-
3	Taxes i altres ingressos	1.670.285,00	-	-	1.670.285,00	2.322.396,23	2.322.396,23	2.674.304,32	(351.908,09)	139,0%	-13,2%	2.291.133,69	31.262,54
4	Transferències corrents	52.683.860,25	-	-	52.683.860,25	41.914.139,63	41.914.139,63	42.582.935,14	(668.795,51)	79,6%	-1,6%	39.325.159,51	2.588.980,12
5	Ingressos patrimonials	1.000,00	-	-	1.000,00	10.454,79	10.454,79	-	10.454,79	1045,5%		10.454,79	-
	Ingressos corrents	373.499.356,25	-	18.914.133,27	392.413.489,52	396.164.509,24	396.164.509,24	357.803.946,60	38.360.562,64	101,0%	10,7%	393.544.266,58	2.620.242,66
6	Alienació d'inversions reals	-	-	-	-	-	-	-	-			-	-
7	Transferències de capital	-	-	-	-	-	-	-	-			-	-
8	Actius financers	1.724.921,00	302.578,03	-	2.027.499,03	1.604.604,28	1.604.604,28	3.163.338,50	(1.558.734,22)	79,1%	-49,3%	1.604.604,28	-
9	Passius financers	-	-	-	-	-	-	-	-			-	-
	Ingressos de capital	1.724.921,00	302.578,03	-	2.027.499,03	1.604.604,28	1.604.604,28	3.163.338,50	(1.558.734,22)	79,1%	-49,3%	1.604.604,28	-
	Total Ingressos	375.224.277,25	302.578,03	18.914.133,27	394.440.988,55	397.769.113,52	397.769.113,52	360.967.285,10	36.801.828,42	100,8%	10,2%	395.148.870,86	2.620.242,66

L'execució del pressupost d'ingressos 2023 se situa en nivells d'execució d'un 100,8%. En ingressos totals, tenen un increment de 36,8 milions d'euros respecte a l'execució de 2022. L'evolució de l'activitat productiva de l'economia andorrana durant l'exercici 2023, presenta un escenari de creixement econòmic consolidat i que s'allunya de les xifres presentades abans de la pandèmia provocada pel SARS-CoV-2.

Malgrat l'entorn econòmic marcat per la crisi energètica, els conflictes bèl·lics, manca d'habitatge, i l'augment dels tipus d'interès i cost global de la vida, la població andorrana creix de forma sostinguda, i en la mateixa línia el nombre de comptes propis i d'assalariats, que reforçat amb un increment de l'IPC en la major part dels salaris de la població, han donat com a resultat ingressos de cotitzacions que superen les previsions establertes en el pressupost del present exercici.

BRANCA GENERAL

capítol	Classificació econòmica INGRESSOS - BRANCA GENERAL	Pressupost Inicial	Crèdits Reconduïts	Modificacions	Pressupost Definitiu	Compromisos 2023	Execució 2023	Execució 2022	Variació liquidat exercicis	% Exec Pres.Def	% Inc. 23/22	Cobrat	Pendent
1	Cotitzacions Socials i impostos	152.866.958,00	-	8.692.869,49	161.559.827,49	170.378.580,23	170.378.580,23	150.750.432,89	19.628.147,34	105,5%	13,0%	170.378.580,23	-
3	Taxes i altres ingressos	1.469.213,75	-	-	1.469.213,75	1.809.984,96	1.809.984,96	2.266.780,94	(456.795,98)	123,2%	-20,2%	1.778.944,65	31.040,31
4	Transferències corrents	45.592.420,25	-	-	45.592.420,25	34.908.236,01	34.908.236,01	36.271.030,04	(1.362.794,03)	76,6%	-3,8%	33.913.583,69	994.652,32
5	Ingressos patrimonials	-	-	-	-	-	-	-	-	-	-	-	-
	Ingressos corrents	199.928.592,00	-	8.692.869,49	208.621.461,49	207.096.801,20	207.096.801,20	189.288.243,86	17.808.557,34	99,3%	9,4%	206.071.108,57	1.025.692,63
6	Alienació d'inversions reals	-	-	-	-	-	-	-	-	-	-	-	-
7	Transferències de capital	-	-	-	-	-	-	-	-	-	-	-	-
8	Actius financers	1.724.921,00	215.177,28	-	1.940.098,28	1.604.604,28	1.604.604,28	3.163.338,50	(1.558.734,22)	82,7%	-49,3%	1.604.604,28	-
9	Passius financers	-	-	-	-	-	-	-	-	-	-	-	-
	Ingressos de capital	1.724.921,00	215.177,28	-	1.940.098,28	1.604.604,28	1.604.604,28	3.163.338,50	(1.558.734,22)	82,7%	-49,3%	1.604.604,28	-
	Total Ingressos	201.653.513,00	215.177,28	8.692.869,49	210.561.559,77	208.701.405,48	208.701.405,48	192.451.582,36	16.249.823,12	99,1%	8,4%	207.675.712,85	1.025.692,63

BRANCA JUBILACIO

capítol	Classificació econòmica INGRESSOS - BRANCA JUBILACIÓ	Pressupost Inicial	Crèdits Reconduïts	Modificacions	Pressupost Definitiu	Compromisos 2023	Execució 2023	Execució 2022	Variació liquidat exercicis	% Exec Pres.Def	% Inc. 23/22	Cobrat	Pendent
1	Cotitzacions Socials i impostos	166.277.253,00	-	10.221.263,78	176.498.516,78	181.538.938,36	181.538.938,36	161.796.274,25	19.742.664,11	102,9%	12,2%	181.538.938,36	-
3	Taxes i altres ingressos	201.071,25	-	-	201.071,25	512.411,27	512.411,27	407.523,38	104.887,89	254,8%	25,7%	512.189,04	222,23
4	Transferències corrents	7.091.440,00	-	-	7.091.440,00	7.005.903,62	7.005.903,62	6.311.905,11	693.998,52	98,8%	11,0%	5.411.575,82	1.594.327,80
5	Ingressos patrimonials	1.000,00	-	-	1.000,00	10.454,79	10.454,79	-	10.454,79	1045,5%	-	10.454,79	-
	Ingressos corrents	173.570.764,25	-	10.221.263,78	183.792.028,03	189.067.708,04	189.067.708,04	168.515.702,74	20.552.005,31	102,9%	12,2%	187.473.158,01	1.594.550,03
6	Alienació d'inversions reals	-	-	-	-	-	-	-	-	-	-	-	-
7	Transferències de capital	-	-	-	-	-	-	-	-	-	-	-	-
8	Actius financers	-	87.400,75	-	87.400,75	-	-	-	-	-	-	-	-
9	Passius financers	-	-	-	-	-	-	-	-	-	-	-	-
	Ingressos de capital	-	87.400,75	-	87.400,75	-	-	-	-	-	-	-	-
	Total Ingressos	173.570.764,25	87.400,75	10.221.263,78	183.879.428,78	189.067.708,04	189.067.708,04	168.515.702,74	20.552.005,31	102,8%	12,2%	187.473.158,01	1.594.550,03

2- Liquidació del pressupost de despeses, classificació econòmica

capítol	Classificació econòmica DESPESES - CONSOLIDAT	Pressupost Inicial	Crèdits Reconduïts	Modificacions	Pressupost Definitiu	Compromisos 2023	Execució 2023	Execució 2022	Variació liquidat exercicis	% Exec Pres.Def	% Inc. 23/22	Pagat	Pendent
1	Despeses de personal	6.687.208,00	-	25.424,77	6.712.632,77	6.375.750,43	6.375.750,43	5.790.217,48	585.532,95	95,0%	10,1%	6.368.401,03	7.349,40
2	Despeses en béns corrents i serveis	3.483.285,00	62.878,56	116.889,00	3.663.052,56	2.362.565,11	2.034.135,60	1.677.612,96	356.522,64	55,5%	21,3%	1.703.427,35	330.708,25
3	Despeses financers	-	-	-	-	-	-	-	-	-	-	-	-
4	Transferències corrents	338.167.985,00	-	12.986.421,03	351.154.406,03	351.154.406,03	351.154.406,03	318.194.149,56	32.960.256,47	100,0%	10,4%	342.785.677,10	8.368.728,93
	Despeses corrents	348.338.478,00	62.878,56	13.128.734,80	361.530.091,36	359.892.721,57	359.564.292,06	325.661.980,00	33.902.312,06	99,5%	10,4%	350.857.505,48	8.706.786,58
6	Inversions reals	2.022.342,00	239.699,47	-	2.262.041,47	1.449.164,88	775.934,89	376.234,50	399.700,39	34,3%	106,2%	528.742,42	247.192,47
7	Transferències de capital	21.950.500,25	-	5.650.500,00	27.601.000,25	27.601.000,00	27.601.000,00	31.922.509,93	(4.321.509,93)	100,0%	-13,5%	27.601.000,00	-
8	Actius financers	2.912.957,00	-	134.898,47	3.047.855,47	3.047.855,47	3.047.855,47	2.770.055,51	277.799,96	100,0%	10,0%	2.933.874,65	113.980,82
9	Passius financers	-	-	-	-	-	-	-	-	-	-	-	-
	Despeses de capital	26.885.799,25	239.699,47	5.785.398,47	32.910.897,19	32.098.020,35	31.424.790,36	35.068.799,94	(3.644.009,58)	95,5%	-10,4%	31.063.617,07	361.173,29
	Total Despeses	375.224.277,25	302.578,03	18.914.133,27	394.440.988,55	391.990.741,92	390.989.082,42	360.730.779,94	30.258.302,48	99,1%	8,4%	381.921.122,55	9.067.959,87

El pressupost liquidat de despeses s'ha executat en un 99,1% per a l'exercici 2023. A efectes de comparació respecte a l'exercici anterior, l'execució de despesa s'incrementa un 8,4% respecte a l'exercici passat, és a dir, 30,26 milions d'euros més.

En despeses corrents, el capítol més rellevant és el 4, on es concentren les despeses de prestacions de la Branca General i Branca Jubilació i que té una tendència alcista, que, a més, és potenciada per l'increment de la població andorrana. Respecte a l'exercici passat, l'esmentat capítol té un increment del 10,4%. Pel que fa a les despeses de capital, es destaca una disminució en la transferència de capital cap al FRJ, d'un 13,5%, motivat principalment, per l'augment accelerat de les despeses associades a les pensions de jubilació.

BRANCA GENERAL

capítol	Classificació econòmica DESPESES - BRANCA GENERAL	Pressupost Inicial	Crèdits Reconduits	Modificacions	Pressupost Definitiu	Compromisos 2023	Execució 2023	Execució 2022	Variació liquidat exercicis	% Exec Pres.Def	% Inc. 23/22	Pagat	Pendent
1	Despeses de personal	5.319.498,25	-	19.068,58	5.338.566,83	5.057.172,07	5.057.172,07	4.619.208,42	437.963,64	94,7%	9,5%	5.052.691,27	4.480,80
2	Despeses en béns corrents i serveis	2.613.619,25	35.402,67	(2.333,25)	2.766.688,67	1.829.883,84	1.583.561,71	1.229.315,20	354.246,51	57,2%	28,8%	1.317.247,66	266.314,05
3	Despeses financers	-	-	-	-	-	-	-	-	-	-	-	-
4	Transferències corrents	189.263.092,00	-	8.535.657,25	197.678.749,25	197.678.749,25	197.678.749,25	183.332.658,07	14.346.091,18	100,0%	7,8%	189.551.790,93	8.126.958,32
	Despeses corrents	197.196.209,50	35.402,67	8.552.392,58	205.784.004,75	204.565.805,15	204.319.483,02	189.181.181,69	15.138.301,33	99,3%	8,0%	195.921.729,85	8.397.753,17
6	Inversions reals	1.544.346,50	179.774,60	-	1.724.121,10	1.087.744,85	582.822,36	285.167,89	297.654,47	33,8%	104,4%	397.428,01	185.394,35
7	Transferències de capital	-	-	-	-	-	-	-	-	-	-	-	-
8	Actius financers	2.912.957,00	-	134.898,47	3.047.855,47	3.047.855,47	3.047.855,47	2.770.055,51	277.799,96	100,0%	10,0%	2.933.874,65	113.980,82
9	Passius financers	-	-	-	-	-	-	-	-	-	-	-	-
9	Despeses de capital	4.457.303,50	179.774,60	134.898,47	4.771.976,57	4.135.600,32	3.630.677,83	3.055.223,40	575.454,43	76,1%	18,8%	3.331.302,66	299.375,17
	Total Despeses	201.653.513,00	215.177,27	8.687.291,05	210.555.981,32	208.701.405,48	207.950.160,85	192.236.405,09	15.713.755,76	98,8%	8,2%	199.253.032,51	8.697.128,34

BRANCA JUBILACIO

capítol	Classificació econòmica DESPESES - BRANCA JUBILACIO	Pressupost Inicial	Crèdits Reconduits	Modificacions	Pressupost Definitiu	Compromisos 2023	Execució 2023	Execució 2022	Variació liquidat exercicis	% Exec Pres.De f	% Inc. 23/22	Pagat	Pendent
1	Despeses de personal	1.367.709,75	-	6.356,19	1.374.065,94	1.318.578,37	1.318.578,37	1.171.009,06	147.569,31	96,0%	12,6%	1.315.709,77	2.868,60
2	Despeses en béns corrents i serveis	869.665,75	27.475,89	(777,75)	896.363,89	532.681,27	450.573,90	448.297,76	2.276,13	50,3%	0,5%	386.179,69	64.394,20
3	Despeses financers	-	-	-	-	-	-	-	-	-	-	-	-
4	Transferències corrents	148.904.893,00	-	4.570.763,78	153.475.656,78	153.475.656,78	153.475.656,78	134.861.491,49	18.614.165,29	100,0%	13,8%	153.233.886,17	241.770,61
	Despeses corrents	151.142.268,50	27.475,89	4.576.342,22	155.746.086,61	155.326.916,42	155.244.809,04	136.480.798,31	18.764.010,73	99,7%	13,7%	154.935.775,63	309.033,41
6	Inversions reals	477.995,50	59.924,87	-	537.920,37	361.420,03	193.112,53	91.066,61	102.045,92	35,9%	112,1%	131.314,41	61.798,12
7	Transferències de capital	21.950.500,25	-	5.650.500,00	27.601.000,25	27.601.000,00	27.601.000,00	31.922.509,93	(4.321.509,93)	100,0%	-13,5%	27.601.000,00	-
8	Actius financers	-	-	-	-	-	-	-	-	-	-	-	-
9	Passius financers	-	-	-	-	-	-	-	-	-	-	-	-
9	Despeses de capital	22.428.495,75	59.924,87	5.650.500,00	28.138.920,62	27.962.420,03	27.794.112,53	32.013.576,54	(4.219.464,01)	98,8%	-13,2%	27.732.314,41	61.798,12
	Total Despeses	173.570.764,25	87.400,76	10.226.842,22	183.885.007,23	183.289.336,45	183.038.921,57	168.494.374,85	14.544.546,72	99,5%	8,6%	182.668.090,04	370.831,53

3- Liquidació del pressupost de despeses, classificació funcional

Grup de funció 4 “Producció de béns públics de caràcter social”

Funció: 46 Seguretat Social

Subfunció: 461 Administració general de la Seguretat Social

461 Administració general de la Seguretat Social		Pressupost inicial	Pressupost Definitiu	Execució 2023	Execució 2022	Variació liquidat exercicis	% Exe	% Inc. 23/22	Pagat	Pendent
1	Despeses de personal	6.687.208,00	6.712.632,77	6.375.750,43	5.790.217,48	585.532,95	95,0%	10,1%	6.368.401,03	7.349,40
2	Despeses en béns corrents i serveis	3.483.285,00	3.663.052,56	2.034.135,60	1.677.612,96	356.522,64	55,5%	21,3%	1.703.427,35	330.708,25
3	Despeses financers					-				
4	Transferències corrents	338.167.985,00	351.154.406,03	351.154.406,03	318.194.149,56	32.960.256,47	100,0%	10,4%	342.785.677,10	8.368.728,93
6	Inversions reals	2.022.342,00	2.262.041,47	775.934,89	376.234,50	399.700,39	34,3%	106,2%	528.742,42	247.192,47
7	Transferències de capital	21.950.500,25	27.601.000,25	27.601.000,00	31.922.509,93	-4.321.509,93	100,0%	-13,5%	27.601.000,00	
8	Actius financers	2.912.957,00	3.047.855,47	3.047.855,47	2.770.055,51	277.799,96	100,0%	10,0%	2.933.874,65	113.980,82
9	Passius financers									
Total Despeses		375.224.277,25	394.440.988,55	390.989.082,42	360.730.779,94	30.258.302,48	99,1%	8,4%	381.921.122,55	9.067.959,87

Subfunció: 461 Administració general de la Seguretat Social

Programes: 4611 Serveis generals de la CASS; 4612 Branca General; 4613 Branca Jubilació

Programa 4611: Serveis Generals	Pressupost inicial	Pressupost Definitiu	Execució 2023	Execució 2022	Variació liquidat exercicis	% Exe	% Inc. 23/22	Pagat	Pendent
1 Despeses de personal	4.290.427,00	4.315.851,77	4.242.488,54	3.720.193,91	522.294,63	98,3%	14,0%	4.237.614,14	4.874,40
2 Despeses en béns corrents i serveis	3.086.771,00	3.130.863,56	1.791.535,78	1.485.836,77	305.699,01	57,2%	20,6%	1.535.562,49	255.973,29
3 Despeses financeres					-				
4 Transferències corrents	16.200,00	16.200,00	16.200,00	15.354,55	845,45	100,0%	5,5%	16.200,00	
6 Inversions reals	1.887.982,00	2.127.681,47	772.450,12	364.266,44	408.183,68	36,3%	112,1%	525.257,65	247.192,47
7 Transferències de capital									
8 Actius financers									
9 Passius financers									
Total Despeses	9.281.380,00	9.590.596,80	6.822.674,44	5.585.651,67	1.237.022,77	71,1%	22,1%	6.314.634,28	508.040,16

Programa 4612: Branca general	Pressupost inicial	Pressupost Definitiu	Execució 2023	Execució 2022	Variació liquidat exercicis	% Exe	% Inc. 23/22	Pagat	Pendent
1 Despeses de personal	2.101.678,00	2.101.678,00	1.875.305,66	1.829.062,99	46.242,67	89,2%	2,5%	1.874.480,66	825,00
2 Despeses en béns corrents i serveis	298.541,00	418.541,00	239.909,87	114.937,62	124.972,25	57,3%	108,7%	165.575,79	74.334,08
3 Despeses financers					-				
4 Transferències corrents	189.250.942,00	197.666.599,25	197.666.599,25	183.321.142,16	14.345.457,09	100,0%	7,8%	189.539.640,93	8.126.958,32
6 Inversions reals	128.360,00	128.360,00	3.484,77	11.968,06	(8.483,29)	2,7%	-70,9%	3.484,77	
7 Transferències de capital									
8 Actius financers	2.912.957,00	3.047.855,47	3.047.855,47	2.770.055,51	277.799,96	100,0%	10,0%	2.933.874,65	113.980,82
9 Passius financers									
Total Despeses	194.692.478,00	203.363.033,72	202.833.155,02	188.047.166,34	14.785.988,68	99,7%	7,9%	194.517.056,80	8.316.098,22

Programa 4613: Branca jubilació	Pressupost inicial	Pressupost Definitiu	Execució 2023	Execució 2022	Variació liquidat exercicis	% Exe	% Inc. 23/22	Pagat	Pendent
1 Despeses de personal	295.103,00	295.103,00	257.956,23	240.960,58	16.995,65	87,4%	7,1%	256.306,23	1.650,00
2 Despeses en béns corrents i serveis	97.973,00	113.648,00	2.689,95	76.838,57	(74.148,62)	2,4%	-96,5%	2.289,07	400,88
3 Despeses financers					-				
4 Transferències corrents	148.900.843,00	153.471.606,78	153.471.606,78	134.857.652,85	18.613.953,93	100,0%	13,8%	153.229.836,17	241.770,61
6 Inversions reals	6.000,00	6.000,00			-				
7 Transferències de capital	21.950.500,25	27.601.000,25	27.601.000,00	31.922.509,93	-4.321.509,93	100,0%	-13,5%	27.601.000,00	
8 Actius financers									
9 Passius financers									
Total Despeses	171.250.419,25	181.487.358,03	181.333.252,96	167.097.961,93	14.235.291,03	99,9%	8,5%	181.089.431,47	243.821,49

4- Liquidació pressupostària. Resultat pressupostari

capítol	Classificació econòmica RESULTAT - CONSOLIDAT	Pressupost Inicial	Crèdits Reconduits	Modificacions	Pressupost Definitiu	Compromisos 2023	Execució 2023	Execució 2022	Variació liquidat exercicis	% Exec Pres.Def	% Inc. 23/22
1- 5	Ingressos corrents	373.499.356,25	-	18.914.133,27	392.413.489,52	396.164.509,24	396.164.509,24	357.803.946,60	38.360.562,64	101,0%	10,7%
1- 4	Despeses de funcionament	348.338.478,00	62.878,56	13.128.734,80	361.530.091,36	359.892.721,57	359.564.292,06	325.661.980,00	33.902.312,06	99,5%	10,4%
6-7	Ingressos de capital	-	-	-	-	-	-	-	-		
6-7	Despeses de capital	23.972.842,24	239.699,47	5.650.500,00	29.863.041,71	29.050.164,87	28.376.934,89	32.298.744,43	(3.921.809,54)	95,0%	-12,1%
	Superàvit o dèficit de gestió	1.188.036,01	(302.578,03)	134.898,47	1.020.356,45	7.221.622,80	8.223.282,29	(156.777,83)	8.380.060,12	805,9%	-5345,2%
	Despeses financeres										
	Superàvit o dèficit de caixa										
8	Actius financers (ingressos)	1.724.921,00	302.578,03	-	2.027.499,03	1.604.604,28	1.604.604,28	3.163.338,50	(1.558.734,22)	79,1%	-49,3%
9	Passius financers (ingressos)										
8	Actius financers (despeses)	2.912.957,00	-	134.898,47	3.047.855,47	3.047.855,47	3.047.855,47	2.770.055,51	277.799,96	100,0%	10,0%
9	Passius financers (despeses)										
	Variació d'actius financers i passius financers	(1.188.036,00)	302.578,03	(134.898,47)	(1.020.356,44)	(1.443.251,19)	(1.443.251,19)	393.282,99	(1.836.534,18)	141,4%	-467,0%
	Resultat pressupostari	0,0	-	-	0,0	5.778.371,6	6.780.031,10	236.505,16	6.543.525,94		2766,8%

capítol	Classificació econòmica RESULTAT - BRANCA GENERAL	Pressupost Inicial	Crèdits Reconduits	Modificacions	Pressupost Definitiu	Compromisos 2023	Execució 2023	Execució 2022	Variació liquidat exercicis	% Exec Pres.Def	% Inc. 23/22
1-5	Ingressos corrents	199.928.592,00	-	8.692.869,49	208.621.461,49	207.096.801,20	207.096.801,20	189.288.243,86	17.808.557,34	99,3%	9,4%
1-4	Despeses de funcionament	197.196.209,50	35.402,67	8.552.392,58	205.784.004,75	204.565.805,15	204.319.483,02	189.181.181,69	15.138.301,33	99,3%	8,0%
6-7	Ingressos de capital	-	-	-	-	-	-	-	-		
6-7	Despeses de capital	1.544.346,49	179.774,60	-	1.724.121,09	1.087.744,85	582.822,36	285.167,89	297.654,47	33,8%	104,4%
	Superàvit o dèficit de gestió	1.188.036,00	(215.177,30)	140.476,90	1.113.335,70	1.443.251,20	2.194.495,80	(178.105,70)	2.372.601,50	197,1%	-1332,1%
	Despeses financeres										
	Superàvit o dèficit de caixa										
8	Actius financers (ingressos)	1.724.921,00	215.177,28	-	1.940.098,28	1.604.604,28	1.604.604,28	3.163.338,50	(1.558.734,22)	82,7%	-49,3%
9	Passius financers (ingressos)										
8	Actius financers (despeses)	2.912.957,00	-	134.898,47	3.047.855,47	3.047.855,47	3.047.855,47	2.770.055,51	277.799,96	100,0%	10,0%
9	Passius financers (despeses)										
	Variació d'actius financers i passius financers	(1.188.036,00)	215.177,28	(134.898,47)	(1.107.757,19)	(1.443.251,19)	(1.443.251,19)	393.282,99	(1.836.534,18)	130,3%	-467,0%
	Resultat pressupostari	-	(0,0)	5.578,4	5.578,5	0	751.244,6	215.177,3	536.067,3		249,1%

capítol	Classificació econòmica RESULTAT - BRANCA JUBILACIÓ	Pressupost Inicial	Crèdits Reconduits	Modificacions	Pressupost Definitiu	Compromisos 2023	Execució 2023	Execució 2022	Variació liquidat exercicis	% Exec Pres.De	% Inc. 23/22
1-5	Ingressos corrents	173.570.764,25	-	10.221.263,78	183.792.028,03	189.067.708,04	189.067.708,04	168.515.702,74	20.552.005,31	102,9%	12,2%
1-4	Despeses de funcionament	151.142.268,50	27.475,89	4.576.342,22	155.746.086,61	155.326.916,42	155.244.809,04	136.480.798,31	18.764.010,73	99,7%	13,7%
6-7	Ingressos de capital	-	-	-	-	-	-	-	-		
6-7	Despeses de capital	22.428.495,75	59.924,87	5.650.500,00	28.138.920,62	27.962.420,03	27.794.112,53	32.013.576,54	(4.219.464,01)	98,8%	-13,2%
	Superàvit o dèficit de gestió	-	(87.400,80)	(5.578,40)	(92.979,20)	5.778.371,60	6.028.786,50	21.327,90	6.007.458,60	-6484,0%	28167,1%
	Despeses financeres										
	Superàvit o dèficit de caixa										
8	Actius financers (ingressos)	-	87.400,75	-	87.400,75	-	-	-	-		
9	Passius financers (ingressos)										
8	Actius financers (despeses)	-	-	-	-	-	-	-	-		
9	Passius financers (despeses)										
	Variació d'actius financers i passius financers	-	87.400,75	-	87.400,75	-	-	-	-		
	Resultat pressupostari	-	(0,1)	(5.578,4)	(5.578,5)	5.778.371,60	6.028.786,50	21.327,90	6.007.458,60		28167,1%

5- Conciliació entre el resultat pressupostari i el resultat comptable

DESPESES (Obligacions liquidades)	EXECUCIÓ PRESSUPOSTÀRIA 2023					
	Article	Serveis Generals	Branca General	Branca Jubilació	TOTAL	%s/ total Executat
10 Alts Càrrecs	128.135,83	-	-	-	128.135,83	0,0%
11 Personal Fix	3.508.844,15	1.622.835,34	221.272,32	-	5.352.951,81	1,4%
13 Personal Eventual	12.309,92	-	-	-	12.309,92	0,0%
16 Quotes i despeses socials	593.198,64	252.470,32	36.683,91	-	882.352,87	0,2%
1 DESPESES DE PERSONAL	4.242.488,54	1.875.305,66	257.956,23	6.375.750,43	1,6%	
20 Lloguers	533.179,76	-	-	-	533.179,76	0,1%
21 Reparació, manteniment i conservació	731.486,66	45.479,15	-	-	776.965,81	0,2%
22 Materials, subministraments i altres	523.829,75	194.430,72	2.689,95	-	720.950,42	0,2%
23 Indemnitzacions per serveis	3.039,61	-	-	-	3.039,61	0,0%
2 CONSUM DE BÉNS CORRENTS I SERVEIS	1.791.535,78	239.909,87	2.689,95	2.034.135,60	0,5%	
3 DESPESES FINANCERES	-	-	-	-	0,0%	
42 Transferències als assegurats i famílies	-	197.666.599,25	153.471.606,78	-	351.138.206,03	89,8%
4 TRANSFERÈNCIES CORRENTS	16.200,00	197.666.599,25	153.471.606,78	351.154.406,03	89,8%	
(-) TOTAL DESPESES CORRENTS	6.050.224,32	199.781.814,78	153.732.252,96	359.564.292,06	92,0%	
60 Inversions noves	19.809,31	-	-	-	19.809,31	0,0%
64 Immobilitzat inmaterial	697.511,53	-	-	-	697.511,53	0,2%
(-) TOTAL DESPESES D'INVERSIÓ	772.450,12	3.484,77	-	775.934,89	0,2%	
71 Transferències de capital Sector Públic	-	-	27.601.000,00	-	27.601.000,00	7,1%
(-) TOTAL DESPESES PER TRANSFERÈNCIES DE CAPITAL	-	-	27.601.000,00	27.601.000,00	7,1%	
83 Concessions de préstecs i bestretes fora del S.P.	-	3.047.855,47	-	-	3.047.855,47	0,8%
(-) TOTAL DESPESES D'ACTIUS FINANCERS	-	3.047.855,47	-	3.047.855,47	0,8%	
(-) TOTAL DESPESES PRESSUPOSTÀRIES	6.822.674,44	202.833.155,02	181.333.252,96	390.989.082,42	100,0%	

INGRESSOS (Drets Liquidats)	EXECUCIÓ PRESSUPOSTÀRIA 2023					
	Article	Serveis Generals	Branca General	Branca Jubilació	TOTAL	%s/ total Executat
12 Cotitzacions Socials	-	170.378.580,23	181.538.938,36	-	351.917.518,59	88,5%
1 COTITZACIONS SOCIALS	-	170.378.580,23	181.538.938,36	351.917.518,59	88,5%	
31 Ingressos per prestació de serveis	264.973,81	-	-	-	264.973,81	0,1%
33 Ingressos per reintegraments	-	1.266.143,17	60.063,94	-	1.326.207,11	0,3%
34 Altres ingressos	-	345.111,43	386.103,88	-	731.215,31	0,2%
3 TAXES I ALTRES INGRESSOS	264.973,81	1.611.254,60	446.167,82	2.322.396,23	0,6%	
42 Transferències del Govern d'Andorra	-	34.908.236,01	7.005.903,62	-	41.914.139,63	10,5%
4 TRANSFERÈNCIES CORRENTS	-	34.908.236,01	7.005.903,62	41.914.139,63	10,5%	
5 INGRESSOS PATRIMONIALS	-	-	10.454,79	10.454,79	0,0%	
(+) TOTAL INGRESSOS CORRENTS	264.973,81	206.898.070,84	189.001.464,59	396.164.509,24	99,6%	
(+) TOTAL INGRESSOS D'INVERSIONS	-	-	-	-	0,0%	
(+) TOTAL INGRESSOS PER OPERACIONS DE CAPITAL	-	-	-	-	0,0%	
83 Reintegrament de préstecs i bestretes fora S.P.	-	1.604.604,28	-	-	1.604.604,28	0,4%
(+) TOTAL INGRESSOS D'ACTIUS FINANCERS	-	1.604.604,28	-	1.604.604,28	0,4%	
(+) TOTAL INGRESSOS PRESSUPOSTARIS	264.973,81	208.502.675,12	189.001.464,59	397.769.113,52	100,0%	

RESULTAT PRESSUPOSTARI		EXECUCIÓ PRESSUPOSTÀRIA 2023			
totals		Serveis Generals	Branca General	Branca Jubilació	TOTAL
(-)	TOTAL DESPESES CORRENTS		204.319.483,02	155.244.809,04	359.564.292,06
(+)	TOTAL INGRESSOS CORRENTS		207.096.801,20	189.067.708,04	396.164.509,24
=	RESULTAT DE FUNCIONAMENT	-	2.777.318,18	33.822.899,00	36.600.217,18
(-)	TOTAL DESPESES D'INVERSIÓ		582.822,36	193.112,53	775.934,89
(+)	TOTAL INGRESSOS D'INVERSIÓ		-	-	-
=	RESULTAT D'INVERSIONS	-	(582.822,36)	(193.112,53)	(775.934,89)
(-)	TOTAL DESPESES PER OPERACIONS DE CAPITAL		-	27.601.000,00	27.601.000,00
(+)	TOTAL INGRESSOS PER OPERACIONS DE CAPITAL		-	-	-
=	RESULTAT OPERACIONS DE CAPITAL	-	-	(27.601.000,00)	(27.601.000,00)
(-)	TOTAL DESPESES D'ACTIUS FINANCERS		3.047.855,47	-	3.047.855,47
(+)	TOTAL INGRESSOS D'ACTIUS FINANCERS		1.604.604,28	-	1.604.604,28
=	RESULTAT D'ACTIUS FINANCERS	-	(1.443.251,19)	-	(1.443.251,19)
=	RESULTAT PRESSUPOSTARI	-	2.194.495,82	6.028.786,47	6.780.031,10

conceptes		Serveis Generals	Branca General	Branca Jubilació	TOTAL
=	RESULTAT PRESSUPOSTARI DE FUNCIONAMENT	-	2.777.318,18	33.822.899,00	36.600.217,18
(-)	61 Dotació provisió formularis quotes de convenis INSS i SSP	-	83.829,58	1.472.027,32	1.555.856,90
(+)	61 Variació existències d'aprovisionaments	(181,32)	-	-	(181,32)
(+)	62 Despeses periodificades. De béns corrents i serveis	(94.934,09)	(32,67)	-	(94.966,76)
(-)	64 Despeses periodificades. De personal	-	-	-	-
(+)	65 Despeses periodificades. De transferències nominatives	(9.496,61)	-	-	(9.496,61)
(-)	68 Dotació d'amortitzacions d'immobilitzat immaterial	274.493,47	-	-	274.493,47
(-)	68 Dotació d'amortitzacions d'immobilitzat material	110.058,64	7.281,61	-	117.340,25
(-)	69 Provisió per insolvències de deutors	-	24.424.440,95	29.309.329,13	53.733.770,08
(-)	Despeses financeres	279.940,09	23.204.229,89	30.781.356,45	54.265.526,43
(-)	72 Cotitzacions meritades	-	842.220,16	1.013.924,61	1.856.144,77
(-)	79 Aplicació Provisions altres actius op.corrent	-	23.829.124,06	28.594.948,88	52.424.072,94
(+)	Ingressos financers	-	24.662.119,01	29.597.801,20	54.259.920,21
=	RESULTAT FINANCER DE FUNCIONAMENT	(279.940,09)	4.235.207,30	32.639.343,75	36.594.610,96
=	RESULTAT FINANCER DE FUNCIONAMENT <small>amb cobertura dels serveis generals (79/25)</small>		4.025.252,23	32.569.358,73	36.594.610,96
=	RESULTAT FINANCER AMB OP.CAPITAL		4.025.252,23	4.968.358,73	8.993.610,96

6- Modificacions pressupostàries i crèdits reconduïts

capítol	Classificació econòmica DESPESES	Pressupost inicial	Compromisos reconduïts	Crèdits extraordinaris	Suplements de crèdits	Crèdits ampliables ⁽¹⁾		Transferències de crèdit ⁽²⁾		Modificacions ⁽¹⁾⁺⁽²⁾	Pressupost final	Execució
						amb ingressos	amb minoració crèdits	Augment	disminució			
1	Despeses de personal	6.687.208,00				25.424,77				25.424,77	6.712.632,77	6.375.750,43
2	Despeses en béns corrents i serveis	3.483.285,00	62.878,56				(3.111,00)	20.089,26	(140.089,26)	(60.232,44)	3.423.052,56	2.034.135,60
3	Despeses financers											
4	Transferències corrents	338.167.985,00				13.128.734,80	(22.313,77)	818.790,96	(698.790,96)	13.226.421,03	351.394.406,03	351.154.406,03
	Despeses corrents	348.338.478,00	62.878,56			13.154.159,57	(25.424,77)	838.880,22	(838.880,22)	13.191.613,36	361.530.091,36	359.564.292,06
6	Inversions reals	2.022.342,00	239.699,47							239.699,47	2.262.041,47	775.934,89
7	Transferències de capital	21.950.500,25				5.650.500,00				5.650.500,00	27.601.000,25	27.601.000,00
8	Actius financers	2.912.957,00				134.898,47		100.880,40	(100.880,40)	134.898,47	3.047.855,47	3.047.855,47
9	Passius financers											
	Despeses de capital	26.885.799,25	239.699,47			5.785.398,47		100.880,40	(100.880,40)	6.025.097,94	32.910.897,19	31.424.790,36
	Total DESPESES	375.224.277,25	302.578,03			18.939.558,04	(25.424,77)	939.760,62	(939.760,62)	19.216.711,30	394.440.988,55	390.989.082,42

capítol	Classificació econòmica INGRESSOS	Pressupost inicial	Compromisos reconduïts	Crèdits extraordinaris	Suplements de crèdits	Crèdits ampliables ⁽¹⁾		Transferències de crèdit ⁽²⁾ reclassificació de fons de finançament		Modificacions ⁽¹⁾⁺⁽²⁾⁻⁽³⁾	Pressupost final	Execució
						Ingressos	Excedents de tresoreria ⁽³⁾	Augment	disminució			
1	Cotitzacions Socials	319.144.211,00				18.914.133,27				18.914.133,27	338.058.344,27	351.917.518,59
2	Impostos indirectes											
3	Taxes i altres ingressos	1.670.285,00									1.670.285,00	2.322.396,23
4	Transferències corrents	52.683.860,25									52.683.860,25	41.914.139,63
5	Ingressos patrimonials	1.000,00									1.000,00	10.454,79
	Ingressos corrents	373.499.356,25				18.914.133,27				18.914.133,27	392.413.489,52	396.164.509,24
6	Alienació d'inversions reals											
7	Transferències de capital											
8	Actius financers	1.724.921,00	302.578,03							302.578,03	2.027.499,03	1.604.604,28
9	Passius financers											
	Ingressos de capital	1.724.921,00	302.578,03							302.578,03	2.027.499,03	1.604.604,28
	Total INGRESSOS	375.224.277,25	302.578,03			18.914.133,27				19.216.711,30	394.440.988,55	397.769.113,52

RESULTAT						(25.424,77)	25.424,77	(939.760,62)	939.760,62			6.780.031,10
-----------------	--	--	--	--	--	--------------------	------------------	---------------------	-------------------	--	--	---------------------

Les modificacions pressupostàries per **transferències de crèdit** durant l'exercici 2023, així com el concepte, es detallen en el quadre següent:

Document	Partida Origen	concepte	Import	Partida destí	Import
500000000	D/4611/20200	Crèdits per lloguers edifici administratiu (IPC)	2.417,84	D/4611/21300	2.417,84
500000020	D/4612/22790	Despesa remuneració variable ORGOA	120.000,00	D/4612/42111	120.000,00
500000032	D/4611/20200	Dotació per insuficiència	8.053,96	D/4611/22630	8.053,96
500000090	D/4611/22010	Dotació per insuficiència	270,41	D/4611/22630	4.928,94
	D/4611/22100		4.049,61		
	D/4611/22130		608,92		
500000091	D/4611/22100	Dotació per insuficiència	68,52	D/4611/22630	68,52
500000092	D/4611/22100		4.620,00	D/4611/22630	4.620,00
500000100	D/4612/42112	Reorganització borsa de crèdits capítol 421	77.892,82	D/4612/42113	296.263,65
	D/4612/42125		146.055,66		
	D/4612/42128		22.454,46		
	D/4612/42129		9.549,58		
	D/4612/42131		15.581,83		
	D/4612/42134		24.729,30		
500000101	D/4612/42139	Reorganització borsa de crèdits capítol 421	112.736,45	D/4612/42135	62.358,12
	D/4612/42143		127.640,88	D/4612/42141	113.895,91
				D/4612/42142	64.123,30
500000102	D/4612/83102	Reorganització borsa de crèdits capítol 421	100.880,40	D/4612/83101	64.225,71
				D/4612/83103	34.895,69
				D/4612/83104	1.759,00
500000116	D/4613/42321	Reorganització borsa de crèdits capítol 421	85.582,68	D/4613/42312	10.790,32
	D/4613/42333		8.444,36	D/4613/42322	37.621,54
	D/4613/42390		68.122,94	D/4613/42391	113.738,12
Total transferències de crèdits			939.760,62		939.760,62

Les modificacions pressupostàries per **crèdits ampliables** durant l'exercici 2023, així com el concepte, es detallen en el quadre següent:

Document	Partida ampliable	concepte	Import	Partida finançament	Import
500000010	D/4611/13000 D/4611/16050	Contractació eventuais 3er pagador	19.319,28 2.994,49	D/4612/42111	22.313,77
500000045	D/4611/10000	Dotació per insuficiència	3.111,00	D/4611/22630	3.111,00
500000048	D/4613/71100	Dotació per insuficiència	5.650.500,00	I/12300	5.650.500,00
500000105	D/4612/42111 D/4612/42143 D/4612/42146	Crèdit ampliable a tancament 2023	3.532.225,56 224.653,87 162.562,21	I/12100	3.919.441,64
500000107	D/4612/42130 D/4612/42133	Crèdit ampliable a tancament 2023	230.083,22 157.143,14	I/12100	387.226,36
500000108	D/4612/42121 D/4612/42122 D/4612/42123 D/4612/42129	Crèdit ampliable a tancament 2023	2.231.793,33 1.499.517,90 340.123,62 157.554,40	I/12100	4.228.989,25
500000114	D/4612/42111	Crèdit ampliable a tancament 2023	22.313,77	I/12100	22.313,77
500000117	D/4613/42311 D/4613/42321 D/4613/42331 D/4613/42399	Crèdit ampliable a tancament 2023	3.753.512,03 5.932,42 114.583,00 696.736,33	I/12300	4.570.763,78
500000120	D/4612/83102	Crèdit ampliable a tancament 2023	134.898,47	I/12100	134.898,47
Total crèdits ampliables			18.939.558,04		18.939.558,04

Un detall de modificacions pressupostàries per **reconduccions de crèdit** de 2022 a 2023 és com segueix:

Crèdits - conceptes	concepte	Import Adjudicació	Executat exer anteriors	Reconduïts al 2023	Execució 2023	Remanent
2019/500000650 D/4611/64050	BOPA número 41 de data de publicació 8/05/2019 per l'estandardització del interfície amb SAP i extracció dels documents i informació de gestió d'expedients.	328.547,10	321.383,61	7.163,49	0,00	7.163,49
2021/500000786 D/4611/22630	Adjudicació directa per encàrrec del President del Consell en acord a la disposició final tercera i l'article 54.3 de la Llei 18/2019 del 15 de febrer del pressupost de l'exercici. Consell 23/02/2021	24.000,00	6.000,00	18.000,00	6.000,00	12.000,00
2020/500000752 D/4611/64050	BOPA número 155 de data de publicació 30/12/2020 per a la contractació d'una empresa per a la creació de la part privada del portal web	282.099,84	241.607,04	40.492,80	40.492,80	0,00
2021/500000824 D/4611/64050	BOPA número 129 de data publicació 09/12/2021 per a l'ampliació del contracte actual amb l'empresa IBERMATICA, S.A. per a la creació de la part privada del portal web	31.433,60	22.003,52	9.430,08	9.024,00	406,08
2021/500000746 D/4611/64050	BOPA num.146 de l'1-12-2020 per a la contractació d'un sistema informàtic per a la gestió integral de l'Àrea de Gestió de Persones.	29.500,00	23.500,00	6.000,00	0,00	6.000,00
2020/500000734 D/4611/22630	Adjudicació directa per encàrrec del President del Consell en acord a la disposició final tercera i l'article 54.3 de la Llei 18/2019 del 15 de febrer del pressupost de l'exercici. Consell 28/04/2020	15.675,00	0,00	15.675,00	0,00	15.675,00
2022/500000885 D/4611/21600	BOPA número 55 de data publicació 4/05/2022 per a la reposició de material, l'adquisició de llicències i programaris, garanties i manteniments, configuracions i serveis de telefonia.	10.407,11	5.203,55	5.203,56	5.203,56	0,00
2022/500000885 D/4611/61610	BOPA número 55 de data publicació 4/05/2022 per a la reposició de material, l'adquisició de llicències i programaris, garanties i manteniments, configuracions i serveis de telefonia.	14.864,53	0,00	14.864,53	14.864,53	0,00
2022/500000885 D/4611/64050	BOPA número 55 de data publicació 4/05/2022 per a la reposició de material, l'adquisició de llicències i programaris, garanties i manteniments, configuracions i serveis de telefonia.	11.748,57	0,00	11.748,57	11.748,57	0,00
2022/500000899 D/4611/64050	BOPA número 155 data publicació 28/12/2022 per a la contractació d'una empresa per a la creació de nous tràmits i millora contínua a la part privada del portal web	150.000,00	0,00	150.000,00	61.791,62	88.208,38
2022/500000901 D/4611/22790	Adjudicació contractació d'una empresa pels serveis de delegat de protecció de dades. Edicte del 28-12-2022, BOPA núm . 4 del 4 de gener de 2023.	24.000,00	0,00	24.000,00	24.000,00	0,00
Total crèdits reconduïts	Inversions	848.193,64	608.494,17	239.699,47	137.921,52	101.777,95
Total crèdits reconduïts	Manteniments i serveis	74.082,11	11.203,55	62.878,56	35.203,56	27.675,00
Total crèdits reconduïts		922.275,75	619.697,72	302.578,03	173.125,08	129.452,95

7- Liquidació pressupostària d'ingressos consolidat de l'exercici anual acabat el 31 de desembre de 2023 i 2022

Capítols	Article	Conceptes	CLASSIFICACIÓ ECONÒMICA	Press. Inicial	Reconduïts	Transferències	Crèdit Ampliable	Press. Definitiu	Ex2023	Ex2022	Variació liquidat exercicis	%Exe	Inc. 23/22	Cobraments	Drets Pendent de Cobrament
1	COTITZACIONS SOCIALS			319.144.211,00	0,00	0,00	18.914.133,27	338.058.344,27	351.917.518,59	312.546.707,14	39.370.811,4	104,1%	12,60%	351.917.518,59	-
	12		Cotitzacions Socials	319.144.211,00	0,00	0,00	18.914.133,27	338.058.344,27	351.917.518,59	312.546.707,14	39.370.811,4	104,1%	12,60%	351.917.518,59	-
	121		Cotitzacions branca general	152.866.958,00	0,00	0,00	8.692.869,49	161.559.827,49	170.378.580,23	150.750.432,89	19.628.147,3	105,5%	13,02%	170.378.580,23	-
		12100	Branca general assalariats	117.904.697,00	0,00	0,00	8.692.869,49	126.597.566,49	131.197.338,68	117.123.064,90	14.074.273,8	103,6%	12,02%	131.197.338,68	-
		12101	Branca general treballadors per compte propi	20.419.988,00	0,00	0,00	0,00	20.419.988,00	22.889.497,40	19.578.929,37	3.310.568,0	112,1%	16,91%	22.889.497,40	-
		12103	Branca general pensionats i invalideses	10.403.518,00	0,00	0,00	0,00	10.403.518,00	12.373.982,48	10.358.463,03	2.015.519,5	118,9%	19,46%	12.373.982,48	-
		12104	Branca general assalariats de baixa	3.886.551,00	0,00	0,00	0,00	3.886.551,00	3.651.525,71	3.459.940,32	191.585,4	94,0%	5,54%	3.651.525,71	-
		12105	Branca general cpte propi de baixa	252.204,00	0,00	0,00	0,00	252.204,00	266.235,96	230.035,27	36.200,7	105,6%	15,74%	266.235,96	-
	123		Cotitzacions branca jubilació	166.277.253,00	0,00	0,00	10.221.263,78	176.498.516,78	181.538.938,36	161.796.274,25	19.742.664,1	102,9%	12,20%	181.538.938,36	-
		12300	Branca jubilació assalariats	139.026.724,00	0,00	0,00	10.221.263,78	149.247.987,78	152.693.920,43	136.624.621,15	16.069.299,3	102,3%	11,76%	152.693.920,43	-
		12301	Branca jubilació treballadors per compte propi	22.274.897,00	0,00	0,00	0,00	22.274.897,00	24.244.505,52	20.826.151,20	3.418.354,3	108,8%	16,41%	24.244.505,52	-
		12304	Branca jubilació assalariats de baixa	4.691.625,00	0,00	0,00	0,00	4.691.625,00	4.299.160,33	4.084.036,41	215.123,9	91,6%	5,27%	4.299.160,33	-
		12305	Branca jubilació cpte propi de baixa	284.007,00	0,00	0,00	0,00	284.007,00	301.352,08	261.465,49	39.886,6	106,1%	15,26%	301.352,08	-
3	TAXES I ALTRES INGRESSOS			1.670.285,00	0,00	0,00	0,00	1.670.285,00	2.322.396,23	2.674.304,32	(351.908,1)	139,0%	-13,16%	2.291.133,69	31.262,54
	31		Prestació de serveis	264.285,00	0,00	0,00	0,00	264.285,00	264.973,81	268.512,57	(3.538,8)	100,3%	-1,32%	264.973,81	-
	319		Prestacions de serveis de gestió	264.285,00	0,00	0,00	0,00	264.285,00	264.973,81	268.512,57	(3.538,8)	100,3%	-1,32%	264.973,81	-
		31900	Conveni de prestació de serveis CASS - FRJ	264.285,00	0,00	0,00	0,00	264.285,00	264.973,81	268.512,57	(3.538,8)	100,3%	-1,32%	264.973,81	-
	33		Ingressos per reintegraments	1.140.000,00	0,00	0,00	0,00	1.140.000,00	1.326.207,11	1.847.597,14	(521.390,0)	116,3%	-28,22%	1.295.352,00	30.855,11
	331		Reintegraments de prestacions branca general	1.135.000,00	0,00	0,00	0,00	1.135.000,00	1.266.143,17	1.794.727,22	(528.584,1)	111,6%	-29,45%	1.235.288,06	30.855,11
		33120	Reintegraments prestacions 3er responsable BG	1.000.000,00	0,00	0,00	0,00	1.000.000,00	792.541,81	1.246.169,00	(453.627,2)	79,3%	-36,40%	786.770,83	5.770,98
		33140	Altres reintegraments branca general	135.000,00	0,00	0,00	0,00	135.000,00	473.601,36	548.558,22	(74.956,9)	350,8%	-13,66%	448.517,23	25.084,13
	332		Reintegraments de prestacions branca jubilació	5.000,00	0,00	0,00	0,00	5.000,00	60.063,94	52.869,92	7.194,0	1201,3%	13,61%	60.063,94	-
		33240	Altres reintegraments branca jubilació	5.000,00	0,00	0,00	0,00	5.000,00	60.063,94	52.869,92	7.194,0	1201,3%	13,61%	60.063,94	-
	34		Altres ingressos	266.000,00	0,00	0,00	0,00	266.000,00	731.215,31	558.194,61	173.020,7	274,9%	31,00%	730.807,88	407,43
	341		Recàrrecs	266.000,00	0,00	0,00	0,00	266.000,00	731.215,31	558.194,61	173.020,7	274,9%	31,00%	730.807,88	407,43
		34100	Recàrrecs branca general	95.000,00	0,00	0,00	0,00	95.000,00	296.657,32	209.455,97	87.201,4	312,3%	41,63%	296.657,32	-
		34102	Recàrrecs branca jubilació	95.000,00	0,00	0,00	0,00	95.000,00	337.175,21	231.416,13	105.759,1	354,9%	45,70%	337.175,21	-
		34110	Infraccions i sancions branca general	40.000,00	0,00	0,00	0,00	40.000,00	36.464,27	17.887,18	18.577,1	91,2%	103,86%	36.464,27	-
		34112	Infraccions i sancions branca jubilació	34.000,00	0,00	0,00	0,00	34.000,00	36.466,97	17.887,98	18.579,0	107,3%	103,86%	36.466,97	-
		34120	Interessos legals art15 branca general	1.000,00	0,00	0,00	0,00	1.000,00	11.989,84	43.326,14	(31.336,3)	1199,0%	-72,33%	11.804,64	185,20
		34122	Interessos legals art15 branca Jubilació	1.000,00	0,00	0,00	0,00	1.000,00	12.461,70	38.221,21	(25.759,5)	1246,2%	-67,40%	12.239,47	222,23

Capítols	Article	Conceptes	CLASSIFICACIÓ ECONÒMICA	Press. Inicial	Reconduïts	Transferències	Crèdit Ampliable	Press. Definitiu	Ex2023	Ex2022	Variació liquidat exercicis	%Exe	Inc. 23/22	Cobraments	Drets Pendent de Cobrament
4	TRANSFERÈNCIES CORRENTS			52.683.860,25	0,00	0,00	0,00	52.683.860,25	41.914.139,63	42.582.935,14	(668.795,5)	79,6%	-1,57%	39.325.159,51	2.588.980,12
	42		Transferències del Govern d'Andorra	52.683.860,25	0,00	0,00	0,00	52.683.860,25	41.914.139,63	42.582.935,14	(668.795,5)	79,6%	-1,57%	39.325.159,51	2.588.980,12
	420		Subvenció S.Ocupació	0,00	0,00	0,00	0,00	0,00	0,00	3.575,62	(3.575,6)	-100,00%		0,00	-
		42000	Subvenció Servei d'Ocupació Decret 13-6-2012	0,00	0,00	0,00	0,00	0,00	0,00	3.575,62	(3.575,6)	-100,00%		0,00	-
	421		Per prestacions de branca general	45.592.420,25	0,00	0,00	0,00	45.592.420,25	34.908.236,01	36.268.348,32	(1.360.112,3)	76,6%	-3,75%	33.913.583,69	994.652,32
		42112	Aportació de Govern al dèficit Branca General	41.005.917,25	0,00	0,00	0,00	41.005.917,25	30.007.390,48	32.059.727,87	(2.052.337,4)	73,2%	-6,40%	30.007.390,48	-
		42113	Pensions NC Invalidesa Malaltia	1.555.912,00	0,00	0,00	0,00	1.555.912,00	1.580.641,30	1.325.950,03	254.691,3	101,6%	19,21%	1.298.802,89	281.838,41
		42114	Cplm pensions inv. LP18/2019 art.25bis	604.699,00	0,00	0,00	0,00	604.699,00	542.340,88	461.282,62	81.058,3	89,7%	17,57%	456.790,86	85.550,02
		42115	Cplm al 100% rec.econòmics insuficients	2.425.892,00	0,00	0,00	0,00	2.425.892,00	2.777.863,35	2.421.387,80	356.475,6	114,5%	14,72%	2.150.599,46	627.263,89
	423		Per prestacions de branca jubilació	7.091.440,00	0,00	0,00	0,00	7.091.440,00	7.005.903,62	6.311.011,20	694.892,4	98,8%	11,01%	5.411.575,82	1.594.327,80
		42390	Complement de vellesa llei 4/2006	1.106.139,00	0,00	0,00	0,00	1.106.139,00	1.174.348,28	1.141.836,64	32.511,6	106,2%	2,85%	883.940,04	290.408,24
		42391	Pensions no contributives art 41	2.145.714,00	0,00	0,00	0,00	2.145.714,00	2.105.746,50	2.207.994,59	(102.248,1)	98,1%	-4,63%	1.417.206,21	688.540,29
		42392	Cplm pensions LP18/2019 art.25bis	3.839.587,00	0,00	0,00	0,00	3.839.587,00	3.725.808,84	2.961.179,97	764.628,9	97,0%	25,82%	3.110.429,57	615.379,27
5	INGRESSOS PATRIMONIALS			1.000,00	0,00	0,00	0,00	1.000,00	10.454,79	0,00	10.454,8	1045,5%		10.454,79	-
	52		Interessos de dipòsits i comptes bancaris	1.000,00	0,00	0,00	0,00	1.000,00	10.454,79	0,00	10.454,8	1045,5%		10.454,79	-
	524		Interessos de comptes bancaris	1.000,00	0,00	0,00	0,00	1.000,00	10.454,79	0,00	10.454,8	1045,5%		10.454,79	-
		52403	Interessos c/c branca jubilació	1.000,00	0,00	0,00	0,00	1.000,00	10.454,79	0,00	10.454,8	1045,5%		10.454,79	-
8	ACTIUS FINANCERS			1.724.921,00	302.578,03	0,00	0,00	2.027.499,03	1.604.604,28	3.163.338,50	(1.558.734,2)	79,1%	-49,27%	1.604.604,28	-
	83		Reintegrament de préstecs i bestretes fora S.P.	1.724.921,00	0,00	0,00	0,00	1.724.921,00	1.604.604,28	3.163.338,50	(1.558.734,2)	93,0%	-49,27%	1.604.604,28	-
	831		Reintegrament de préstecs i bestretes fora S.P.	1.724.921,00	0,00	0,00	0,00	1.724.921,00	1.604.604,28	3.163.338,50	(1.558.734,2)	93,0%	-49,27%	1.604.604,28	-
		83101	Reintegrament de bestretes per prestacions INSS	1.136.666,00	0,00	0,00	0,00	1.136.666,00	1.390.358,27	2.106.379,46	(716.021,2)	122,3%	-33,99%	1.390.358,27	-
		83102	Reintegrament de bestretes per prestacions SSFR	588.255,00	0,00	0,00	0,00	588.255,00	214.246,01	1.034.033,26	(819.787,3)	36,4%	-79,28%	214.246,01	-
		83103	Reintegrament de bestretes per prestacions SSP	0,00	0,00	0,00	0,00	0,00	0,00	22.925,78	(22.925,8)	-100,00%		0,00	-
	87		Romanents de tresoreria	0,00	302.578,03	0,00	0,00	302.578,03	0,00	0,00	-	0,0%		0,00	-
	870		Romanents de tresoreria	0,00	302.578,03	0,00	0,00	302.578,03	0,00	0,00	-	0,0%		0,00	-
		87001	Romanents tresoreria afectats B.general	0,00	215.177,28	0,00	0,00	215.177,28	0,00	0,00	-	0,0%		0,00	-
		87003	Romanents tresoreria afectats B.jubilació	0,00	87.400,75	0,00	0,00	87.400,75	0,00	0,00	-	0,0%		0,00	-
Total general				375.224.277,25	302.578,03	0,00	18.914.133,27	394.440.988,55	397.769.113,52	360.967.285,10	36.801.828,4	100,8%	10,20%	395.148.870,86	2.620.242,66

8- Liquidació pressupostària Consolidat de despeses de l'exercici anual acabat el 31 de desembre de 2023 i 2022

Capítols	Article	Conceptes	CLASSIFICACIÓ ECONÒMICA	Press. Inicial	Reconduïts	Transferències	Crèdit Ampliable	Press. Definitiu	Autoritzacions	Compromissos	Ex2023	Ex2022	Variació liquidat exercicis	%Exe	Inc. 23/22	Obligacions ordenades	Obligacions pagades	Obligacions pendents de pagament
1	DESPESES DE PERSONAL			6.687.208,0	0,00	0,00	25.424,77	6.712.632,77	6.375.750,43	6.375.750,43	6.375.750,43	5.790.217,48	585.532,95	95,0%	10,1%	6.368.401,03	6.368.401,03	7.349,40
	10		Alts Càrrecs	125.025,0	0,00	0,00	3.111,00	128.136,00	128.135,83	128.135,83	128.135,83	116.650,56	11.485,27	100,0%	9,8%	128.135,83	128.135,83	0,00
		100	Remuneracions bàsiques, alts càrrecs	125.025,0	0,00	0,00	3.111,00	128.136,00	128.135,83	128.135,83	128.135,83	116.650,56	11.485,27	100,0%	9,8%	128.135,83	128.135,83	0,00
		10000	Consell d'administració	125.025,0	0,00	0,00	3.111,00	128.136,00	128.135,83	128.135,83	128.135,83	116.650,56	11.485,27	100,0%	9,8%	128.135,83	128.135,83	0,00
	11		Personal Fix	5.572.167,0	0,00	0,00	0,00	5.572.167,00	5.352.951,81	5.352.951,81	5.352.951,81	4.852.564,15	500.387,66	96,1%	10,3%	5.352.951,81	5.352.951,81	0,00
		110	Remuneracions bàsiques, personal fix	5.572.167,0	0,00	0,00	0,00	5.572.167,00	5.352.951,81	5.352.951,81	5.352.951,81	4.852.564,15	500.387,66	96,1%	10,3%	5.352.951,81	5.352.951,81	0,00
		11000	Sou base personal fix	5.027.728,0	0,00	0,00	0,00	5.027.728,00	4.828.593,73	4.828.593,73	4.828.593,73	4.356.721,83	471.871,90	96,0%	10,8%	4.828.593,73	4.828.593,73	0,00
		11001	Noves contractacions de personal fix	111.380,0	0,00	0,00	0,00	111.380,00	31.520,73	31.520,73	31.520,73	53.411,74	(21.891,01)	28,3%	-41,0%	31.520,73	31.520,73	0,00
		11010	Triennis personal fix	155.645,0	0,00	0,00	0,00	155.645,00	232.778,67	232.778,67	232.778,67	191.708,78	41.069,89	149,6%	21,4%	232.778,67	232.778,67	0,00
		11060	Primes personal fix	36.934,0	0,00	0,00	0,00	36.934,00	37.553,45	37.553,45	37.553,45	41.052,56	(3.499,11)	101,7%	-8,5%	37.553,45	37.553,45	0,00
		11070	Assegurança cplm personal fix	35.210,0	0,00	0,00	0,00	35.210,00	40.337,54	40.337,54	40.337,54	34.132,79	6.204,75	114,6%	18,2%	40.337,54	40.337,54	0,00
		11080	Cplm. pensions disp.add.4ª RPSCASS	59.415,0	0,00	0,00	0,00	59.415,00	41.978,27	41.978,27	41.978,27	36.077,77	5.900,50	70,7%	16,4%	41.978,27	41.978,27	0,00
		11081	Cplm. pensions disp.trans.1ª RPSCASS	145.855,0	0,00	0,00	0,00	145.855,00	140.189,42	140.189,42	140.189,42	139.458,68	730,74	96,1%	0,5%	140.189,42	140.189,42	0,00
	13		Personal Eventual	31.438,0	0,00	0,00	19.319,28	50.757,28	12.309,92	12.309,92	12.309,92	24.023,08	(11.713,16)	24,3%	-48,8%	12.309,92	12.309,92	0,00
		130	Remuneracions bàsiques, personal eventual	31.438,0	0,00	0,00	19.319,28	50.757,28	12.309,92	12.309,92	12.309,92	24.023,08	(11.713,16)	24,3%	-48,8%	12.309,92	12.309,92	0,00
		13000	Sou base personal eventual	31.438,0	0,00	0,00	19.319,28	50.757,28	12.309,92	12.309,92	12.309,92	24.023,08	(11.713,16)	24,3%	-48,8%	12.309,92	12.309,92	0,00
	16		Quotes i despeses socials	958.578,0	0,00	0,00	2.994,49	961.572,49	882.352,87	882.352,87	882.352,87	796.979,69	85.373,18	91,8%	10,7%	875.003,47	875.003,47	7.349,40
		160	Quotes Seguretat Social	901.578,0	0,00	0,00	2.994,49	904.572,49	833.062,43	833.062,43	833.062,43	759.655,39	73.407,04	92,1%	9,7%	833.062,43	833.062,43	0,00
		16000	Quotes S.Social administradors	19.379,0	0,00	0,00	0,00	19.379,00	20.063,58	20.063,58	20.063,58	17.318,13	2.745,45	103,5%	15,9%	20.063,58	20.063,58	0,00
		16010	Quotes S.Social personal fix	877.326,0	0,00	0,00	0,00	877.326,00	811.090,83	811.090,83	811.090,83	738.613,67	72.477,16	92,5%	9,8%	811.090,83	811.090,83	0,00
		16050	Quotes S.Social personal eventual	4.873,0	0,00	0,00	2.994,49	7.867,49	1.908,02	1.908,02	1.908,02	3.723,59	(1.815,57)	24,3%	-48,8%	1.908,02	1.908,02	0,00
		163	Despeses socials del personal	57.000,0	0,00	0,00	0,00	57.000,00	49.290,44	49.290,44	49.290,44	37.324,30	11.966,14	86,5%	32,1%	41.941,04	41.941,04	7.349,40
		16300	Formació i perfeccionament personal	48.500,0	0,00	0,00	0,00	48.500,00	35.844,35	35.844,35	35.844,35	33.194,72	2.649,63	73,9%	8,0%	29.013,35	29.013,35	6.831,00
		16310	Altres prestacions al personal, beneficis socials	8.500,0	0,00	0,00	0,00	8.500,00	13.446,09	13.446,09	13.446,09	4.129,58	9.316,51	158,2%	225,6%	12.927,69	12.927,69	518,40

Capítols	Article	Conceptes	CLASSIFICACIÓ ECONÒMICA	Press. Inicial	Reconduïts	Transferències	Crèdit Ampliable	Press. Definitiu	Autoritzacions	Compromissos	Ex2023	Ex2022	Variació liquidat exercicis	%Exe	Inc. 23/22	Obligacions ordenades	Obligacions pagades	Obligacions pendents de pagament
2	CONSUM DE BENS CORRENTS I SERVEIS			3.483.285,0	62.878,56	120.000,00	-3.111,00	3.663.052,56	2.362.565,11	2.362.565,11	2.034.135,60	1.677.612,96	356.522,64	55,5%	21,3%	1.703.427,35	1.703.427,35	330.708,25
20	Lloguers			578.444,0	0,00	10.471,80	0,00	588.915,80	533.179,76	533.179,76	533.179,76	501.617,25	31.562,51	90,5%	6,3%	520.387,08	520.387,08	12.792,68
202	Lloguer d'edificis i altres construccions			400.280,0	0,00	10.471,80	0,00	410.751,80	410.751,80	410.751,80	410.751,80	383.521,76	27.230,04	100,0%	7,1%	410.751,80	410.751,80	0,00
20200	Lloguer d'edificis i altres construccions			400.280,0	0,00	10.471,80	0,00	410.751,80	410.751,80	410.751,80	410.751,80	383.521,76	27.230,04	100,0%	7,1%	410.751,80	410.751,80	0,00
206	Lloguer d'equipaments per informàtica			155.131,0	0,00	0,00	0,00	155.131,00	110.022,54	110.022,54	110.022,54	106.920,47	3.102,07	70,9%	2,9%	97.967,82	97.967,82	12.054,72
20600	Lloguer d'equipaments per informàtica			155.131,0	0,00	0,00	0,00	155.131,00	110.022,54	110.022,54	110.022,54	106.920,47	3.102,07	70,9%	2,9%	97.967,82	97.967,82	12.054,72
209	Lloguer d'altre immobilitzat material			23.033,0	0,00	0,00	0,00	23.033,00	12.405,42	12.405,42	12.405,42	11.175,02	1.230,40	53,9%	11,0%	11.667,46	11.667,46	737,96
20900	Lloguer d'altre immobilitzat material			23.033,0	0,00	0,00	0,00	23.033,00	12.405,42	12.405,42	12.405,42	11.175,02	1.230,40	53,9%	11,0%	11.667,46	11.667,46	737,96
21	Reparació, manteniment i conservació			1.745.595,0	5.203,56	(2.417,84)	0,00	1.748.380,72	1.022.478,32	1.022.478,32	776.965,81	571.860,09	205.105,72	44,4%	35,9%	629.786,95	629.786,95	147.178,86
210	Repar. i conservació de terrenys i béns naturals			1.655,0	0,00	0,00	0,00	1.655,00	1.632,00	1.632,00	1.632,00	1.596,64	35,36	98,6%	2,2%	1.360,00	1.360,00	272,00
21000	Reparació, manteniment i conservació, terrenys			1.655,0	0,00	0,00	0,00	1.655,00	1.632,00	1.632,00	1.632,00	1.596,64	35,36	98,6%	2,2%	1.360,00	1.360,00	272,00
212	Repar. i conservació edificis i altres contruc.			5.643,0	0,00	0,00	0,00	5.643,00	0,00	0,00	0,00	0,00	0,00	0,0%	0,0%	0,00	0,00	0,00
21200	Reparació, manteniment i conservació, edificis			5.643,0	0,00	0,00	0,00	5.643,00	0,00	0,00	0,00	0,00	0,00	0,0%	0,0%	0,00	0,00	0,00
213	Repar. i conservació maquinària i instal.lacions			103.856,0	0,00	(2.417,84)	0,00	101.438,16	60.512,57	60.512,57	60.512,57	35.218,71	25.293,86	59,7%	71,8%	58.708,19	58.708,19	1.804,38
21300	Reparació, manteniment i conservació, maquinària			103.856,0	0,00	(2.417,84)	0,00	101.438,16	60.512,57	60.512,57	60.512,57	35.218,71	25.293,86	59,7%	71,8%	58.708,19	58.708,19	1.804,38
214	Repar. i conservació material de transport			5.852,0	0,00	0,00	0,00	5.852,00	342,14	342,14	342,14	1.535,90	(1.193,76)	5,8%	-77,7%	164,49	164,49	177,65
21400	Rep. ,mant. i conservació, material de transport			5.852,0	0,00	0,00	0,00	5.852,00	342,14	342,14	342,14	1.535,90	(1.193,76)	5,8%	-77,7%	164,49	164,49	177,65
215	Repar. i conservació mobiliari i efectes			12.032,0	0,00	0,00	0,00	12.032,00	4.055,65	4.055,65	4.055,65	263,48	3.792,17	33,7%	1439,3%	0,00	0,00	4.055,65
21500	Reparació, manteniment i conservació,mobiliari			12.032,0	0,00	0,00	0,00	12.032,00	4.055,65	4.055,65	4.055,65	263,48	3.792,17	33,7%	1439,3%	0,00	0,00	4.055,65
216	Repar. i conservació equipaments informàtica			1.616.557,0	5.203,56	0,00	0,00	1.621.760,56	955.935,96	955.935,96	710.423,45	533.245,36	177.178,09	43,8%	33,2%	569.554,27	569.554,27	140.869,18
21600	Reparació, manteniment i conservació, equip.inform			1.616.557,0	5.203,56	0,00	0,00	1.621.760,56	955.935,96	955.935,96	710.423,45	533.245,36	177.178,09	43,8%	33,2%	569.554,27	569.554,27	140.869,18
22	Materials, subministraments i altres			1.149.496,0	57.675,00	111.946,04	-3.111,00	1.316.006,04	803.867,42	803.867,42	720.950,42	603.552,11	117.414,90	54,8%	19,5%	550.562,07	550.562,07	170.388,35
220	Material d'oficina			83.413,0	0,00	270,41	0,00	83.683,41	55.324,53	55.324,53	55.324,53	33.334,83	21.989,70	66,1%	66,0%	40.922,85	40.922,85	14.401,68
22000	Material oficina ordinari			37.098,0	0,00	0,00	0,00	37.098,00	26.511,13	26.511,13	26.511,13	20.621,65	5.889,48	71,5%	28,6%	24.716,41	24.716,41	1.794,72
22010	Petit mobiliari i estris			7.022,0	0,00	270,41	0,00	7.292,41	5.953,48	5.953,48	5.953,48	3.297,12	2.656,36	81,6%	80,6%	4.913,51	4.913,51	1.039,97
22020	Premsa i revistes			2.257,0	0,00	0,00	0,00	2.257,00	687,40	687,40	687,40	939,90	(252,50)	30,5%	-26,9%	687,40	687,40	0,00
22030	Llibres i publicacions			3.762,0	0,00	0,00	0,00	3.762,00	3.825,67	3.825,67	3.825,67	293,42	3.532,25	101,7%	1203,8%	3.825,67	3.825,67	0,00
22040	Consumibles d'informàtica			24.496,0	0,00	0,00	0,00	24.496,00	15.467,42	15.467,42	15.467,42	6.419,65	9.047,77	63,1%	140,9%	3.900,43	3.900,43	11.566,99
22090	Altres petit material			8.778,0	0,00	0,00	0,00	8.778,00	2.879,43	2.879,43	2.879,43	1.763,09	1.116,34	32,8%	63,3%	2.879,43	2.879,43	0,00
221	Suministraments			101.114,0	0,00	9.347,05	0,00	110.461,05	107.953,05	107.953,05	107.953,05	97.208,51	10.744,54	97,7%	11,1%	93.632,31	93.632,31	14.320,74
22100	Energia elèctrica			79.105,0	0,00	8.738,13	0,00	87.843,13	89.841,40	89.841,40	89.841,40	78.498,44	11.342,96	102,3%	14,4%	81.885,34	81.885,34	7.956,06
22110	Aigua			1.881,0	0,00	0,00	0,00	1.881,00	2.500,23	2.500,23	2.500,23	1.842,64	657,59	132,9%	35,7%	1.871,66	1.871,66	628,57
22120	Carburants per a locomoció			1.881,0	0,00	0,00	0,00	1.881,00	379,48	379,48	379,48	360,19	19,29	20,2%	5,4%	330,61	330,61	48,87
22130	Carburants per a calefacció			10.723,0	0,00	608,92	0,00	11.331,92	10.260,00	10.260,00	10.260,00	12.116,00	(1.856,00)	90,5%	-15,3%	5.640,00	5.640,00	4.620,00
22180	Productes de neteja			3.762,0	0,00	0,00	0,00	3.762,00	4.677,94	4.677,94	4.677,94	4.391,24	286,70	124,3%	6,5%	3.610,70	3.610,70	1.067,24
22190	Altres subministraments			3.762,0	0,00	0,00	0,00	3.762,00	294,00	294,00	294,00	0,00	294,00	7,8%	0,0%	294,00	294,00	0,00
222	Comunicacions			72.231,0	0,00	0,00	0,00	72.231,00	54.071,85	54.071,85	54.071,85	52.189,11	1.882,74	74,9%	3,6%	51.199,86	51.199,86	2.871,99
22200	Serveis telefònics			37.119,0	0,00	0,00	0,00	37.119,00	31.047,76	31.047,76	31.047,76	31.327,49	(279,73)	83,6%	-0,9%	28.763,13	28.763,13	2.284,63
22210	Serveis postals i telegràfics			35.112,0	0,00	0,00	0,00	35.112,00	23.024,09	23.024,09	23.024,09	20.861,62	2.162,47	65,6%	10,4%	22.436,73	22.436,73	587,36
223	Transport			46.771,0	0,00	0,00	0,00	46.771,00	24.319,97	24.319,97	24.319,97	27.903,59	(3.583,62)	52,0%	-12,8%	20.459,47	20.459,47	3.860,50
22300	Transport mercaderies			3.762,0	0,00	0,00	0,00	3.762,00	0,00	0,00	0,00	0,00	0,00	0,0%	0,0%	0,00	0,00	0,00
22310	Missatgers			42.382,0	0,00	0,00	0,00	42.382,00	24.319,97	24.319,97	24.319,97	27.903,59	(3.583,62)	57,4%	-12,8%	20.459,47	20.459,47	3.860,50
22330	Altres transports			627,0	0,00	0,00	0,00	627,00	0,00	0,00	0,00	0,00	0,00	0,0%	0,0%	0,00	0,00	0,00
224	Assegurances			4.406,0	0,00	0,00	0,00	4.406,00	2.944,59	2.944,59	2.944,59	3.204,00	(259,41)	66,8%	-8,1%	2.944,59	2.944,59	0,00
22420	Primes d'assegurances vehicles i ginyes			1.881,0	0,00	0,00	0,00	1.881,00	436,17	436,17	436,17	787,40	(351,23)	23,2%	-44,6%	436,17	436,17	0,00
22460	Primes d'assegurances multirisc incendi			2.525,0	0,00	0,00	0,00	2.525,00	2.508,42	2.508,42	2.508,42	2.416,60	91,82	99,3%	3,8%	2.508,42	2.508,42	0,00
225	Tributs			1.003,0	0,00	0,00	0,00	1.003,00	626,05	626,05	626,05	603,13	22,92	62,4%	3,8%	626,05	626,05	0,00
22500	Tributs locals			1.003,0	0,00	0,00	0,00	1.003,00	626,05	626,05	626,05	603,13	22,92	62,4%	3,8%	626,05	626,05	0,00
226	Altres serveis			230.514,0	33.675,00	(17.671,42)	-3.111,00	243.406,58	57.176,02	57.176,02	57.176,02	104.249,12	(47.073,10)	23,5%	-45,2%	42.006,34	42.006,34	15.169,68
22600	Serveis bancaris			16.302,0	0,00	0,00	0,00	16.302,00	580,85	580,85	580,85	1.427,03	(846,18)	3,6%	-59,3%	580,85	580,85	0,00
22610	Atencions protocol·làries i de representació			2.006,0	0,00	0,00	0,00	2.006,00	521,89	521,89	521,89	351,10	170,79	26,0%	48,6%	179,74	179,74	342,15
22630	Juridic i contenciosos			153.615,0	33.675,00	(17.671,42)	-3.111,00	166.507,58	47.593,10	47.593,10	47.593,10	27.701,49	19.891,61	28,6%	71,8%	35.888,63	35.888,63	11.704,47
22660	Reunions, conferències i cursos			5.016,0	0,00	0,00	0,00	5.016,00	4.267,63	4.267,63	4.267,63	3.659,81	607,82	85,1%	16,6%	1.144,57	1.144,57	3.123,06
22670	Publicitat i propaganda			52.57														

Capítols	Article	Conceptes	CLASSIFICACIÓ ECONÒMICA				Press. Inicial	Reconduïts	Transferències	Crèdit Ampliable	Press. Definitiu	Autoritzacions	Compromisos	Ex2023	Ex2022	Variació liquidat exercici	%Exe	Inc. 23/22	Obligacions ordenades	Obligacions pagades	Obligacions pendents de pagament
	227	Treballs realitzats per altres empreses	598.944,0	24.000,00	120.000,00	0,00	742.944,00	501.448,76	501.448,76	418.531,76	284.843,23	133.688,53	56,3%	46,9%	298.768,00	298.768,00	119.763,76				
	22700	Empreses de neteja i sanejament	79.564,0	0,00	0,00	0,00	79.564,00	76.533,58	76.533,58	63.904,14	12.629,44	96,2%	19,8%	70.110,49	70.110,49	6.423,09					
	22710	Empreses de seguretat	33.576,0	0,00	0,00	0,00	33.576,00	54.715,74	54.715,74	30.294,04	24.421,70	163,0%	80,6%	46.272,18	46.272,18	8.443,56					
	22720	Empreses de valoracions, peritatges i auditories	108.575,0	0,00	0,00	0,00	108.575,00	63.657,25	63.657,25	9.090,25	8.535,96	554,29	8,4%	6,5%	8.542,25	8.542,25	548,00				
	22760	Estudis i treballs tècnics	258.802,0	0,00	0,00	0,00	258.802,00	113.776,62	113.776,62	85.426,62	143.784,49	(58.357,87)	33,0%	-40,6%	52.734,66	52.734,66	32.691,96				
	22790	Altres treballs a l'exterior	118.427,0	24.000,00	120.000,00	0,00	262.427,00	192.765,57	192.765,57	38.324,60	154.440,97	73,5%	403,0%	121.108,42	121.108,42	71.657,15					
	229	Imprevistos o insuficiències	11.100,0	0,00	0,00	0,00	11.100,00	2,60	2,60	0,00	2,60	0,0%	0,0%	2,60	2,60	0,00					
	22900	Imprevistos o insuficiències	11.100,0	0,00	0,00	0,00	11.100,00	2,60	2,60	0,00	2,60	0,0%	0,0%	2,60	2,60	0,00					
	23	Indemnitzacions per serveis	9.750,0	0,00	0,00	0,00	9.750,00	3.039,61	3.039,61	600,10	2.439,51	31,2%	406,5%	2.691,25	2.691,25	348,36					
	230	Reemborsament de dietes	9.750,0	0,00	0,00	0,00	9.750,00	3.039,61	3.039,61	600,10	2.439,51	31,2%	406,5%	2.691,25	2.691,25	348,36					
	23000	Dietes de personal fix	4.950,0	0,00	0,00	0,00	4.950,00	3.039,61	3.039,61	600,10	2.439,51	61,4%	406,5%	2.691,25	2.691,25	348,36					
	23030	Dietes altres personal, Consell d'Administració	4.800,0	0,00	0,00	0,00	4.800,00	0,00	0,00	0,00	0,00	0,0%	0,0%	0,00	0,00	0,00					
4		TRANSFERÈNCIES CORRENTS	338.167.985,0	0,00	(120.000,00)	13.106.421,03	351.154.406,03	351.154.406,03	351.154.406,03	318.194.149,56	32.960.256,47	100,0%	10,4%	342.785.677,10	342.785.677,10	8.368.728,93					
	42	Transferències als assegurats i famílies	338.151.785,0	0,00	(120.000,00)	13.106.421,03	351.138.206,03	351.138.206,03	351.138.206,03	318.178.795,01	32.959.411,02	100,0%	10,4%	342.769.477,10	342.769.477,10	8.368.728,93					
	421	Per prestacions de branca general	189.250.942,0	0,00	(120.000,00)	8.535.657,25	197.666.599,25	197.666.599,25	197.666.599,25	183.321.142,16	14.345.457,09	100,0%	7,8%	189.539.640,93	189.539.640,93	8.126.958,32					
	42111	Reembossament malaltia	113.773.152,0	0,00	(120.000,00)	3.532.225,56	117.185.377,56	117.185.377,56	117.185.377,56	107.408.994,06	9.776.383,50	100,0%	9,1%	112.808.414,32	112.808.414,32	4.376.963,24					
	42112	Reembossament accident de treball	2.277.002,0	0,00	77.892,82	0,00	2.354.894,82	2.354.894,82	2.354.894,82	2.087.420,02	267.474,80	100,0%	12,8%	2.225.391,62	2.225.391,62	129.503,20					
	42113	Reembossament maternitat	1.607.508,0	0,00	(296.263,65)	0,00	1.311.244,35	1.311.244,35	1.311.244,35	1.524.887,33	(213.642,98)	100,0%	-14,0%	1.184.404,71	1.184.404,71	126.839,64					
	42121	Salaris malaltia	25.479.178,0	0,00	0,00	2.231.793,33	27.710.971,33	27.710.971,33	27.710.971,33	26.006.968,91	1.704.002,42	100,0%	6,6%	25.464.867,97	25.464.867,97	2.246.103,36					
	42122	Salaris accident de treball	4.711.766,0	0,00	0,00	1.499.517,90	6.211.283,90	6.211.283,90	6.211.283,90	5.171.840,13	1.039.443,77	100,0%	20,1%	5.742.002,39	5.742.002,39	469.281,51					
	42123	Salaris maternitat	4.787.726,0	0,00	0,00	340.123,62	5.127.849,62	5.127.849,62	5.127.849,62	5.425.924,09	(298.074,47)	100,0%	-5,5%	4.800.813,25	4.800.813,25	327.036,37					
	42125	Salaris pandèmia SARS-Cov-2	0,0	0,00	146.055,66	0,00	146.055,66	146.055,66	146.055,66	287.604,44	(141.548,78)	100,0%	-49,2%	140.018,78	140.018,78	6.038,88					
	42128	Cotització Patronal Prestacions Salari SAR-Cov-2	0,0	0,00	22.454,46	0,00	22.454,46	22.454,46	22.454,46	44.417,66	(21.963,20)	100,0%	-49,4%	22.454,46	22.454,46	0,00					
	42129	Cotització Patronal Prestacions Salari	5.421.694,0	0,00	9.549,58	157.554,40	5.588.797,98	5.588.797,98	5.588.797,98	5.270.400,35	318.397,63	100,0%	6,0%	5.588.797,98	5.588.797,98	0,00					
	42130	Pensió Invalidesa malaltia	13.558.101,0	0,00	0,00	230.083,22	13.788.184,22	13.788.184,22	13.788.184,22	13.108.433,69	679.750,53	100,0%	5,2%	13.761.703,01	13.761.703,01	26.481,21					
	42131	Pensions derivades d'AT	3.784.113,0	0,00	15.581,83	0,00	3.799.694,83	3.799.694,83	3.799.694,83	3.772.536,51	27.158,32	100,0%	0,7%	3.796.560,84	3.796.560,84	3.133,99					
	42133	Pensions reversió d'orfenesa	1.324.843,0	0,00	0,00	157.143,14	1.481.986,14	1.481.986,14	1.481.986,14	1.363.200,01	118.786,13	100,0%	8,7%	1.480.337,78	1.480.337,78	1.648,36					
	42134	Pensió NC Invalidesa malaltia	1.555.912,0	0,00	24.729,30	0,00	1.580.641,30	1.580.641,30	1.580.641,30	1.325.950,03	254.691,27	100,0%	19,2%	1.580.641,30	1.580.641,30	0,00					
	42135	Cplm pensions malaltia LP18/2019 art.25bis	604.699,0	0,00	(62.358,12)	0,00	542.340,88	542.340,88	542.340,88	461.282,62	81.058,26	100,0%	17,6%	542.340,88	542.340,88	0,00					
	42139	Cotització Patronal Pensions d'Invalidesa	2.101.506,0	0,00	112.736,45	0,00	2.214.242,45	2.214.242,45	2.214.242,45	2.083.287,59	130.954,86	100,0%	6,3%	2.212.919,75	2.212.919,75	1.322,70					
	42141	Capital defunció	239.751,0	0,00	(113.895,91)	0,00	125.855,09	125.855,09	125.855,09	197.299,18	(71.444,09)	100,0%	-36,2%	125.855,09	125.855,09	0,00					
	42142	Complement Demandes 100%	4.386.047,0	0,00	(64.123,30)	0,00	4.321.923,70	4.321.923,70	4.321.923,70	4.014.822,00	307.101,70	100,0%	7,6%	3.992.707,99	3.992.707,99	329.215,71					
	42143	Complement Demandes 100% Rec.Econòmics Insuficients	2.425.892,0	0,00	127.640,88	224.653,87	2.778.186,75	2.778.186,75	2.778.186,75	2.421.387,80	356.798,95	100,0%	14,7%	2.694.794,60	2.694.794,60	83.392,15					
	42146	Convenis Seg.Socials Pensions i Famílies	1.212.052,0	0,00	0,00	162.562,21	1.374.614,21	1.374.614,21	1.374.614,21	1.344.485,74	30.128,47	100,0%	2,2%	1.374.614,21	1.374.614,21	0,00					
	423	Per prestacions de branca jubilació	148.900.843,0	0,00	0,00	4.570.763,78	153.471.606,78	153.471.606,78	153.471.606,78	134.857.652,85	18.613.953,93	100,0%	13,8%	153.229.836,17	153.229.836,17	241.770,61					
	42311	Pensions i capital jubilació	113.673.061,0	0,00	0,00	3.753.512,03	117.426.573,03	117.426.573,03	117.426.573,03	101.996.694,66	15.429.878,37	100,0%	15,1%	117.209.896,02	117.209.896,02	216.677,01					
	42312	Pensions i capital jubilació NC art41	1.310.157,0	0,00	(10.790,32)	0,00	1.299.366,68	1.299.366,68	1.299.366,68	1.299.366,68	1.348.359,38	(48.992,70)	100,0%	-3,6%	1.296.766,05	1.296.766,05	2.600,63				
	42321	Pensions d'invalidesa a jubilació	6.270.283,0	0,00	85.582,68	5.932,42	6.361.798,10	6.361.798,10	6.361.798,10	6.446.594,18	(84.796,08)	100,0%	-1,3%	6.357.615,29	6.357.615,29	4.182,81					
	42322	Pensions d'invalidesa a jubilació NC art41	211.436,0	0,00	(37.621,54)	0,00	173.814,46	173.814,46	173.814,46	212.652,46	(38.838,00)	100,0%	-18,3%	173.814,46	173.814,46	0,00					
	42331	Pensions de viduïtat	15.113.230,0	0,00	0,00	114.583,00	15.227.813,00	15.227.813,00	15.227.813,00	13.828.002,42	1.399.810,58	100,0%	10,1%	15.217.929,74	15.217.929,74	9.883,26					
	42333	Pensions de viduïtat NC art41	624.121,0	0,00	8.444,36	0,00	632.565,36	632.565,36	632.565,36	646.982,75	(14.417,39)	100,0%	-2,2%	632.375,02	632.375,02	190,34					
	42390	Cplm NC pensions Lleis 4/2006 i 17/2008	1.106.139,0	0,00	68.122,94	0,00	1.174.261,94	1.174.261,94	1.174.261,94	1.141.696,84	32.565,10	100,0%	2,9%	1.174.061,36	1.174.061,36	200,58					
	42391	Cplm pensions LP18/2019 Art.25bis	3.839.587,0	0,00	(113.738,12)	0,00	3.725.848,88	3.725.848,88	3.725.848,88	2.961.179,97	764.668,91	100,0%	25,8%	3.725.848,88	3.725.848,88	0,00					
	42399	Cotització malaltia de les pensions	6.752.829,0	0,00	0,00	696.736,33	7.449.565,33	7.449.565,33	7.449.565,33	6.275.490,19	1.174.075,14	100,0%	18,7%	7.441.529,35	7.441.529,35	8.035,98					
	48	Transferències a famílies i institucions sense fi de lucre	16.200,0	0,00	0,00	0,00	16.200,00	16.200,00	16.200,00	16.200,00	15.354,55	845,45	100,0%	5,5%	16.200,00	16.200,00	0,00				
	482	Transferències a famílies i institucions sense fi de lucre	16.200,0	0,00	0,00	0,00	16.200,00	16.200,00	16.200,00	16.200,00	15.354,55	845,45	100,0%	5,5%	16.200,00	16.200,00	0,00				
	48292	Quota AISS	16.200,0	0,00	0,00	0,00	16.200,00	16.200,00	16.200,00	16.200,00	15.354,55	845,45	100,0								

Capítols	Article	Conceptes	CLASSIFICACIÓ ECONÒMICA	Press. Inicial	Reconduïts	Transferències	Crèdit Ampliable	Press. Definitiu	Autoritzacions	Compromisos	Ex2023	Ex2022	Variació liquidat exercicis	%Exe	Inc. 23/22	Obligacions ordenades	Obligacions pagades	Obligacions pendents de pagament
6	INVERSIONS REALS			2.022.342,0	239.699,47	0,00	0,00	2.262.041,47	1.449.164,88	1.449.164,88	775.934,89	376.234,50	399.700,39	34,3%	106,2%	528.742,42	528.742,42	247.192,47
	60	Inversions noves		292.224,0	0,00	0,00	0,00	292.224,00	19.809,31	19.809,31	19.809,31	47.587,71	(27.778,40)	6,8%	-58,4%	19.809,31	19.809,31	0,00
		603	Maquinària, instal·lacions i equipament	267.224,0	0,00	0,00	0,00	267.224,00	6.483,47	6.483,47	6.483,47	23.436,23	(16.952,76)	2,4%	-72,3%	6.483,47	6.483,47	0,00
		60340	Instal·lacions d'edificis administratius	267.224,0	0,00	0,00	0,00	267.224,00	6.483,47	6.483,47	6.483,47	23.436,23	(16.952,76)	2,4%	-72,3%	6.483,47	6.483,47	0,00
		605	Mobiliari i estris	25.000,0	0,00	0,00	0,00	25.000,00	13.325,84	13.325,84	13.325,84	24.151,48	(10.825,64)	53,3%	-44,8%	13.325,84	13.325,84	0,00
		60500	Mobiliari i estris d'edificis administratius	25.000,0	0,00	0,00	0,00	25.000,00	13.325,84	13.325,84	13.325,84	24.151,48	(10.825,64)	53,3%	-44,8%	13.325,84	13.325,84	0,00
	61	Inversions de reposició		484.970,0	14.864,53	0,00	0,00	499.834,53	417.735,15	417.735,15	58.614,05	77.765,19	(19.151,14)	11,7%	-24,6%	58.614,05	58.614,05	0,00
		615	Mobiliari i estris	3.000,0	0,00	0,00	0,00	3.000,00	0,00	0,00	0,00	0,00	0,00	0,0%		0,00	0,00	0,00
		61500	Reposició i millora despatx edif.adm.	3.000,0	0,00	0,00	0,00	3.000,00	0,00	0,00	0,00	0,00	0,00	0,0%		0,00	0,00	0,00
		616	Equipaments per a processos d'informació	481.970,0	14.864,53	0,00	0,00	496.834,53	417.735,15	417.735,15	58.614,05	77.765,19	(19.151,14)	11,8%	-24,6%	58.614,05	58.614,05	0,00
		61610	Reposició i millora d'equips d'informació	481.970,0	14.864,53	0,00	0,00	496.834,53	417.735,15	417.735,15	58.614,05	77.765,19	(19.151,14)	11,8%	-24,6%	58.614,05	58.614,05	0,00
	64	Immobilitzat immaterial		1.245.148,0	224.834,94	0,00	0,00	1.469.982,94	1.011.620,42	1.011.620,42	697.511,53	250.881,60	446.629,93	47,5%	178,0%	450.319,06	450.319,06	247.192,47
		640	Immobilitzat immaterial	1.245.148,0	224.834,94	0,00	0,00	1.469.982,94	1.011.620,42	1.011.620,42	697.511,53	250.881,60	446.629,93	47,5%	178,0%	450.319,06	450.319,06	247.192,47
		64050	Aplicacions informàtiques	1.245.148,0	224.834,94	0,00	0,00	1.469.982,94	1.011.620,42	1.011.620,42	697.511,53	250.881,60	446.629,93	47,5%	178,0%	450.319,06	450.319,06	247.192,47
7	TRANSFERÈNCIES DE CAPITAL			21.950.500,3	0,00	0,00	5.650.500,00	27.601.000,25	27.601.000,00	27.601.000,00	27.601.000,00	31.922.509,93	(4.321.509,93)	100,0%	-13,5%	27.601.000,00	27.601.000,00	0,00
	71	Transferències de capital S.P.		21.950.500,3	0,00	0,00	5.650.500,00	27.601.000,25	27.601.000,00	27.601.000,00	27.601.000,00	31.922.509,93	(4.321.509,93)	100,0%	-13,5%	27.601.000,00	27.601.000,00	0,00
		711	Transferències de capital S.P.	21.950.500,3	0,00	0,00	5.650.500,00	27.601.000,25	27.601.000,00	27.601.000,00	27.601.000,00	31.922.509,93	(4.321.509,93)	100,0%	-13,5%	27.601.000,00	27.601.000,00	0,00
		71100	Transferències a Fons Reserves Jubilació	21.950.500,3	0,00	0,00	5.650.500,00	27.601.000,25	27.601.000,00	27.601.000,00	27.601.000,00	31.922.509,93	(4.321.509,93)	100,0%	-13,5%	27.601.000,00	27.601.000,00	0,00
8	ACTIUS FINANCERS			2.912.957,0	0,00	(0,00)	134.898,47	3.047.855,47	3.047.855,47	3.047.855,47	3.047.855,47	2.770.055,51	277.799,96	100,0%	10,0%	2.933.874,65	2.933.874,65	113.980,82
	83	Concesions de préstecs i bestretes fora del S.P.		2.912.957,0	0,00	(0,00)	134.898,47	3.047.855,47	3.047.855,47	3.047.855,47	3.047.855,47	2.770.055,51	277.799,96	100,0%	10,0%	2.933.874,65	2.933.874,65	113.980,82
		831	Préstecs i bestretes a mig i llarg termini fora SP	2.912.957,0	0,00	(0,00)	134.898,47	3.047.855,47	3.047.855,47	3.047.855,47	3.047.855,47	2.770.055,51	277.799,96	100,0%	10,0%	2.933.874,65	2.933.874,65	113.980,82
		83101	Bestretes per Prestacions Conveni Int. amb INSS	1.663.108,0	0,00	(64.225,71)	0,00	1.598.882,29	1.598.882,29	1.598.882,29	1.598.882,29	1.555.203,35	43.678,94	100,0%	2,8%	1.535.007,71	1.535.007,71	63.874,58
		83102	Bestretes per Prestacions Conveni Int. amb SSFR	1.072.724,0	0,00	100.880,40	134.898,47	1.308.502,87	1.308.502,87	1.308.502,87	1.308.502,87	1.049.110,67	259.392,20	100,0%	24,7%	1.261.560,78	1.261.560,78	46.942,09
		83103	Bestretes per Prestacions Conveni Int. amb SSP	175.366,0	0,00	(34.895,69)	0,00	140.470,31	140.470,31	140.470,31	140.470,31	164.211,16	(23.740,85)	100,0%	-14,5%	137.306,16	137.306,16	3.164,15
		83104	Bestretes per Prestacions Conveni Int.Art16 SSFR	1.759,0	0,00	(1.759,00)	0,00	0,00	0,00	0,00	0,00	1.530,33	(1.530,33)	-100,0%		0,00	0,00	0,00
Total general				375.224.277,3	302.578,03	(0,00)	18.914.133,27	394.440.988,55	391.990.741,92	391.990.741,92	390.989.082,42	360.730.779,94	30.258.302,48	99,1%	8,4%	381.921.122,55	381.921.122,55	9.067.959,87

9- Gestió de la tresoreria de l'exercici anual acabat el 31 de desembre de 2023 i 2022

Gestió de la tresoreria	Exercici 31/12/2023	Exercici 31/12/2022	variació
Saldo inicial a 01/01/2023	17.241.120,18	11.442.235,22	5.798.884,96
Σ 5 7 1 Comptes bancaries	7.931.383,93	10.832.035,81	(2.900.651,88)
Σ 5 5 9 Comptes transitòries de bancs	6.396.884,50	595.580,74	5.801.303,76
Σ 5 9 9 Comptes transitòries de compensació	2.909.997,82	12.334,06	2.897.663,76
Σ 5 7 0 Comptes caixa petita i altres	2.853,93	2.284,61	569,32
1 (+) Operacions de cobraments pressupostàries	401.970.166,37	389.043.762,82	12.986.834,97
(+) del pressupost corrent	393.846.775,53	361.412.285,31	32.434.490,22
<i>(+) Cobraments d'activitats ordinàries</i>	<i>355.044.986,19</i>	<i>317.766.111,77</i>	<i>37.278.874,42</i>
Cobraments de cotitzacions	351.663.975,37	312.555.977,04	39.107.998,33
Cobraments de recàrrecs i sancions	689.640,60	502.680,69	186.959,91
Cobraments de prestacions recuperades de 3er responsable i altres	800.054,15	1.248.895,77	(448.841,62)
Cobraments de reintegraments de convenis internacionals	1.605.601,01	3.162.517,04	(1.556.916,03)
Cobraments de prestacions de serveis amb Adm.Públiques	249.481,53	274.550,83	(25.069,30)
Cobraments de taxes i altres serveis	25.778,74	21.490,40	4.288,34
Cobraments d'altres ingressos	10.454,79	-	10.454,79
<i>(+) Cobraments del pressupost corrent transferències Admin.Públiques</i>	<i>38.801.789,34</i>	<i>43.646.173,54</i>	<i>(4.844.384,20)</i>
Fons rebuts per transferències per pensions no contributives	7.452.190,13	5.598.011,06	1.854.179,07
Fons rebuts per transferències per pensions no contributives invalideses	1.392.844,91	1.105.933,51	286.911,40
Fons rebuts per transferències per prestacions DA 100% REI	2.619.476,14	1.837.192,29	782.283,85
Fons rebuts per transferències per dèficit de caixa branca general	27.337.278,16	35.105.036,68	(7.767.758,52)
(+) de pressupost tancat	1.930.904,43	2.786.914,70	(795.578,85)
<i>(+) Cobraments d'activitats ordinàries</i>	<i>-</i>	<i>60.431,42</i>	<i>-</i>
<i>(+) Cobraments de pressupost tancat transferències Admin.Públiques</i>	<i>1.930.904,43</i>	<i>2.726.483,28</i>	<i>(795.578,85)</i>
Fons rebuts per transferències per pensions no contributives	1.710.960,60	508.651,32	1.202.309,28
Fons rebuts per transferències per pensions no contributives invalideses	219.943,83	97.946,35	121.997,48
Fons rebuts per transferències per dèficit de caixa branca general	-	2.119.885,61	(2.119.885,61)
(+) d'operacions no pressupostàries	6.192.486,41	24.844.562,81	(18.652.076,40)
<i>(+) Cobraments d'activitats ordinàries</i>	<i>3.230.059,32</i>	<i>22.505.309,51</i>	<i>(19.275.250,19)</i>
Cobraments de deutes de copagament per assistència sanitària	1.211.157,39	1.171.193,42	39.963,97
Cobraments per cancel.lació de dipòsits i traspassos de cobertura cc	2.000.000,00	18.244.842,09	(16.244.842,09)
Cobraments per fiances rebudes	14.822,40	15.018,69	(196,29)
Cobraments per altres operacions no pressupostàries	4.079,53	3.074.255,31	(3.070.175,78)
<i>(+) Cobraments de pressupost tancat transferències Admin.Públiques</i>	<i>2.962.427,09</i>	<i>2.339.253,30</i>	<i>623.173,79</i>
<i>(+) Cobraments d'activitats extraordinàries</i>	<i>-</i>	<i>-</i>	<i>-</i>

Gestió de la tresoreria	Exercici 31/12/2023	Exercici 31/12/2022	variació
2 (-) Operacions de pagament pressupostàries	(409.588.981,63)	(383.244.877,86)	(27.981.233,66)
(-) del pressupost corrent	(396.711.948,47)	(357.782.993,02)	(38.791.487,85)
<i>(-) Pagaments a afiliats per prestacions i pensions</i>	<i>(266.186.095,80)</i>	<i>(238.641.858,73)</i>	<i>(27.544.237,07)</i>
pagaments a afiliats per prestacions	(50.971.950,56)	(38.486.585,05)	(12.485.365,51)
pagaments a afiliats per prestacions econòmiques	(39.060.354,84)	(39.198.156,40)	137.801,56
pagaments a afiliats per pensions	(176.150.096,42)	(158.871.403,30)	(17.278.693,12)
pagaments a afiliats prestacions i pensions doc canviari	(3.693,98)	(2.085.713,98)	2.082.020,00
<i>(-) Pagaments a prestadors i professionals sanitaris</i>	<i>(28.851.276,77)</i>	<i>(25.176.181,54)</i>	<i>(3.675.095,23)</i>
Pagaments a prestadors sanitaris d'andorra	(19.290.681,27)	(18.262.183,40)	(1.028.497,87)
Pagaments a farmàcies i laboratoris no hospitalaris	(7.676.866,37)	(5.020.919,64)	(2.655.946,73)
Pagaments a altres centres geriàtrics	(1.883.729,13)	(1.893.078,50)	9.349,37
<i>(-) Pagaments al Servei Andorrà d'Assistència Sanitària</i>	<i>(40.575.567,57)</i>	<i>(34.593.028,26)</i>	<i>(5.845.071,71)</i>
pagaments a SAAS - Xarxa assistència primària	(445.521,22)	(443.961,51)	(1.559,71)
pagaments a SAAS - HNSM pressupost global (PGP)	(36.590.931,41)	(32.401.077,39)	(4.189.854,02)
pagaments a SAAS - HNSM Tercer pagador	(1.682.072,16)	(137.467,60)	(1.544.604,56)
pagaments a SAAS - HNSM fora pressupost global	(407.476,16)	(221.971,04)	(185.505,12)
pagaments a SAAS - Centre sociosanitari	(1.449.566,62)	(1.526.018,32)	76.451,70
<i>(-) Pagaments altres prestadors</i>	<i>(25.703.742,83)</i>	<i>(19.321.925,31)</i>	<i>(6.381.817,52)</i>
pagaments a Govern per protecció social	(79.092,90)	(62.946,18)	(16.146,72)
pagaments a Hospitals i professionals estrangers	(22.337.061,04)	(17.914.493,39)	(4.422.567,65)
pagaments de prestacions convenis internacionals	(3.287.588,89)	(1.344.485,74)	(1.943.103,15)
<i>(-) Pagaments altres serveis</i>	<i>(7.794.265,50)</i>	<i>(8.127.489,25)</i>	<i>333.223,75</i>
pagaments a empleats i cotització	(4.992.119,94)	(5.709.915,60)	717.795,66
pagaments a proveïdors i subministres	(1.785.929,14)	(1.646.851,29)	(139.077,85)
pagaments a proveïdors d'equipaments	(547.050,41)	(354.407,54)	(192.642,87)
pagaments a Agència Tributaria	(469.166,01)	(416.314,82)	(52.851,19)
<i>(-) Transferències de fons a Fons de reserves</i>	<i>(27.601.000,00)</i>	<i>(31.922.509,93)</i>	<i>4.321.509,93</i>
(+) de pressupost tancats	(5.895.531,71)	(6.530.999,84)	(1.139.129,36)
<i>(-) Pagaments a afiliats per prestacions i pensions</i>	<i>(16.083,76)</i>	<i>(2.261.899,74)</i>	<i>2.245.815,98</i>
pagaments a afiliats per prestacions	(13.031,40)	(6.145,70)	(6.885,70)
pagaments a afiliats per prestacions econòmiques	(3.052,36)	(2.202.101,20)	2.199.048,84
pagaments a afiliats per pensions	-	(53.652,84)	53.652,84
<i>(-) Pagaments a prestadors i professionals sanitaris</i>	<i>(8.031,34)</i>	<i>-</i>	<i>(8.031,34)</i>
<i>(-) Pagaments altres prestadors</i>	<i>(2.568.458,31)</i>	<i>(3.936.711,23)</i>	<i>(169.939,86)</i>
pagaments a SAAS - Xarxa assistència primària	(30.805,10)	(1.706.465,48)	1.675.660,38
pagaments a SAAS - HNSM pressupost global (PGP)	(2.528.472,98)	(16.750,36)	(2.511.722,62)
pagaments a SAAS - HNSM fora pressupost global	(9.180,23)	(137.467,60)	128.287,37
pagaments a SAAS - HNSM Tercer pagador	-	(137.467,60)	137.467,60
pagaments a SAAS - Centre sociosanitari	-	(551.056,87)	551.056,87
pagaments a Hospitals i professionals estrangers	-	(1.524.970,92)	1.524.970,92
<i>(-) Pagaments altres serveis</i>	<i>(3.302.958,30)</i>	<i>(332.388,87)</i>	<i>(3.206.974,14)</i>
pagaments a proveïdors d'equipaments	(154.323,17)	(82.503,92)	(71.819,25)
pagaments a proveïdors i subministres	(89.846,08)	-	(89.846,08)
pagaments per devolució de transferències	(3.045.308,81)	-	(3.045.308,81)
(+) d'operacions no pressupostàries	(6.981.501,45)	(18.930.885,00)	11.949.383,55
per devolucions copagament assistència sanitària	(131.872,81)	(157.886,69)	26.013,88
per constitució de diposits i traspassos de cobertura cc	(7.001.500,00)	(18.249.786,17)	11.248.286,17
per fiances retornades	(21.639,61)	(41.049,31)	19.409,70
pagament bestretes forfait journalier Hospitals França	(4.600,00)	(520,00)	(4.080,00)
pagaments a Agència Tributaria	379.084,85	-	379.084,85
pagament altres no pressupostaris	(200.973,88)	(481.642,83)	280.668,95
Saldo final a 31/12/2023	9.620.820,01	17.241.120,18	(7.620.300,17)
Σ 5 7 1 Comptes bancaries	12.643.890,89	7.931.383,93	4.712.506,96
Σ 5 5 9 Comptes transitòries de bancs	(3.028.129,42)	6.396.884,50	(9.425.013,92)
Σ 5 9 9 Comptes transitòries de compensació	3.689,52	2.909.997,82	(2.906.308,30)
Σ 5 7 0 Comptes caixa petita i altres	1.369,02	2.853,93	(1.484,91)

10-Romanent de tresoreria de l'exercici anual acabat el 31 de desembre de 2023 i 2022

Conceptes	Exercici 2023	Exercici 2022
1 (+) Drets pendents de cobrament	43.992.206,37	43.626.919,34
(+) del pressupost corrent	70.222.635,27	64.199.504,15
(+) del pressupost corrent amb Govern	5.975.690,38	2.050.417,69
(+) del pressupost corrent amb deutors per cotitzacions	59.831.352,37	57.975.330,04
(+) del pressupost corrent amb deutors varis	401.235,82	422.333,22
(+) del pressupost corrent amb convenis internacionals	4.014.356,70	3.751.423,20
(+) de pressupostos tancats		
(+) d'operacions no pressupostàries	1.454.268,84	2.128.613,28
(+) d'operacions no pressupostàries de pensions (Govern)	563.510,68	1.458.729,04
(+) d'operacions no pressupostàries d'assistència sanitària	315.243,13	235.802,44
(+) d'operacions no pressupostàries altres	575.515,03	434.081,80
(-) de cobrament dubtós	(27.684.697,74)	(22.701.198,09)
(-) drets cobrats pendents d'aplicació definitiva	-	-
2(-) Obligacions pendents de pagament	22.739.019,29	27.308.097,01
(+) del pressupost corrent	7.518.549,21	13.740.414,73
(+) del pressupost corrent prestacions	6.056.044,40	8.981.090,98
(+) del pressupost corrent convenis internacionals actes	89.826,91	1.478.884,57
(+) del pressupost corrent serveis i altres	625.630,45	235.130,37
(+) del pressupost corrent Govern	747.047,45	3.045.308,81
(+) de pressupostos tancats	690.938,72	594.374,37
(+) de pressupostos tancats prestacions	589.731,44	565.741,55
(+) de pressupostos tancats serveis i altres	101.207,28	28.632,82
(+) de pressupostos tancats Govern	-	-
(+) d'operacions no pressupostàries	14.529.531,36	12.973.307,91
(+) d'operacions no pressupostàries garanties de creditors	89.257,50	96.074,71
(+) d'operacions no pressupostàries per pensions	14.217.956,02	12.662.099,12
(+) d'operacions no pressupostàries de pensions (Govern)	222.317,84	215.134,08
(-) obligacions pagades pendents d'aplicació definitiva	-	-
3(+) Fons líquids	14.620.820,06	11.442.235,27
I Romanent de tresoreria afectat	35.874.007,14	30.041.825,56
I. BG Romanent de tresoreria afectat	16.230.632,82	15.055.664,62
I. BJ Romanent de tresoreria afectat	19.643.374,32	14.986.160,94
II Romanent de tresoreria no afectat	-	-
III Romanent de tresoreria total (1-2+3)=(I+II)	35.874.007,14	30.041.825,56

El romanent de tresoreria té en compte les obligacions reconegudes i liquidades, però no satisfetes. Els drets pendents de cobrament, així com els fons líquids, en la seva segmentació per branques ens donen una visió positiva per a les dues branques. Malgrat aquesta visió, cal destacar que la Branca General pot tenir fàcilment tensions de tresoreria, ja que els terminis inferiors a un mes són significatius en les seves ordres de pagament. L'esmentada branca ressalta la forta dependència de les transferències de Govern que, a curt termini, són un alleugeriment. Els cobraments derivats dels convenis no són un bon suport de fons líquid, pel fet que els terminis respecte als pagaments de prestacions a l'estranger són molt diferits en el temps (fins a 24 mesos) mentre que les prestacions es paguen entre 30 i 60 dies després d'haver-se efectuat.

En virtut de la Instrucció 3/2017, del 14 de desembre de 2017 de la Intervenció General per la qual es publica el model de comptes anuals i el resum de la informació a revelar segons les NICSP¹⁸, es detalla la composició del romanent de tresoreria afectat per branques:

Composició del romanent de tresoreria afectat a 31-12-2023				
(euros)				
I. Romanent de tresoreria afectat				
	Branca general	Branca jubilació	CASS	
Drets	Saldos deutors per transferències dèficit Branca Gral.	-	-	-
	Saldos deutors per transferències de Pensions No Contributives a càrrec Govern	5.223.596,50	1.315.604,56	6.539.201,06
	Saldos nets deutors per cotitzacions, taxes i prestacions recuperades	15.581.532,29	17.857.116,32	33.438.648,61
	Saldos nets deutors per convenis internacionals c/termini	4.014.356,70		4.014.356,70
	(+) total drets	24.819.485,49	19.172.720,88	43.992.206,37
Obligacions	Saldos creditors de prestacions liquidades - prestadors i afiliats	3.997.369,30	545.909,93	4.543.279,23
	Saldos creditors d'incapacitats temporals	2.324.814,45		2.324.814,45
	Saldos creditors de pensions meritades	1.747.689,80	12.470.266,22	14.217.956,02
	Saldos creditors amb convenis internacionals	89.826,91		89.826,91
	Saldos creditors amb proveïdors de serveis i altres acreedors	627.547,56	188.547,67	816.095,23
	Saldos creditors per devolució d'ingressos Govern	747.047,45		747.047,45
(-) total obligacions	9.534.295,47	13.204.723,82	22.739.019,29	
(+) Saldos fons líquids	945.442,80	13.675.377,26	14.620.820,06	
= Total romanent afectat	16.230.632,82	19.643.374,32	35.874.007,14	

¹⁸ 171214-01.1_Model_comptes_anuals_IPSAS_individuals, pàg.9

11-Liquidació pressupostària consolidat per segments de l'exercici anual acabat el 31 de desembre de 2023 i 2022

BRANCA GENERAL		Pressupost Inicial 2023	Execució 2023	Execució 2022	% Exec Pres.Ini	INC Exe.23/ Exe.22	Var Ex.2023/ Ex.2022
(euros)							
I	INGRESSOS	158.922.675	177.089.411	157.228.516	111,4%	12,6%	19.860.895
1	COTITZACIONS ⁽¹⁾	152.866.958	170.378.580	150.750.433	111,5%	13,0%	19.628.147
	Assalariats	117.904.697	131.197.339	117.123.065	111,3%	12,0%	14.074.274
	Comptes propis	20.419.988	22.889.497	19.578.929	112,1%	16,9%	3.310.568
	Cotitzacions de pensions i IT (Transf. CASS)	14.542.273	16.291.744	14.048.439	112,0%	16,0%	2.243.306
3	TAXES I ALTRES INGRESSOS	1.469.214	1.809.985	2.269.463	123,2%	-20,2%	(459.478)
	Prestacions recuperades	1.135.000	1.266.143	1.794.727	111,6%	-29,5%	(528.584)
	Recàrrecs i sancions	136.000	345.111	270.669	253,8%	27,5%	74.442
	Altres ingressos	198.214	198.730	204.066	100,3%	-2,6%	(5.336)
4	TRANSFERÈNCIES A CARREC GOVERN	4.586.503	4.900.846	4.208.620	106,9%	16,4%	692.225
	PNC Invalidesa malaltia	1.555.912	1.580.641	1.325.950	101,6%	19,2%	254.691
	CPLM Invalidesa malaltia L18/2019	604.699	542.341	461.283	89,7%	17,6%	81.058
	CPLM al 100% rec.econòmics Insuficients	2.425.892	2.777.863	2.421.388	114,5%	14,7%	356.476
II	DESPESES	199.928.592	206.345.557	189.073.067	103,2%	9,1%	17.272.490
4	TRANSFERÈNCIES CORRENTS	189.250.942	197.666.599	183.321.142	104,4%	7,8%	14.345.457
	PRESTACIONS REEMBORSAMENT	124.469.601	127.951.627	117.457.511	102,8%	8,9%	10.494.116
	Risc malaltia	113.773.152	117.185.378	107.408.994	103,0%	9,1%	9.776.384
	Risc accident	2.277.002	2.354.895	2.087.420	103,4%	12,8%	267.475
	Risc maternitat	1.607.508	1.311.244	1.524.887	81,6%	-14,0%	(213.643)
	Complement al 100%	4.386.047	4.321.924	4.014.822	98,5%	7,6%	307.102
	Complement al 100% Rec.Eco.Insuficients	2.425.892	2.778.187	2.421.388	114,5%	14,7%	356.799
	PRESTACIONS ALTRES CONVENIS	1.212.052	1.374.614	1.344.486	113,4%	2,2%	30.128
	Convenis amb Seg.Socials i altres	1.212.052	1.374.614	1.344.486	113,4%	2,2%	30.128
	PRESTACIONS ECONÒMIQUES	63.569.289	68.340.358	64.519.145	107,5%	5,9%	3.821.213
	INCAPACITAT TEMPORAL	34.978.670	39.196.161	36.892.338	112,1%	6,2%	2.303.823
	Risc malaltia	25.479.178	27.710.971	26.006.969	108,8%	6,6%	1.704.002
	Risc accident	4.711.766	6.211.284	5.171.840	131,8%	20,1%	1.039.444
	Risc maternitat	4.787.726	5.127.850	5.425.924	107,1%	-5,5%	(298.074)
	Risc pandèmia SARS-Cov-2	-	146.056	287.604	-	-49,2%	(141.549)
	PENSIONS	20.827.668	21.192.847	20.031.403	101,8%	5,8%	1.161.445
	Invalidesa malaltia	13.558.101	13.788.184	13.108.434	101,7%	5,2%	679.751
	Invalidesa malaltia Cplm NC	2.160.611	2.122.982	1.787.233	98,3%	18,8%	335.750
	Invalidesa accident	3.784.113	3.799.695	3.772.537	100,4%	0,7%	27.158
	Orfenesa	1.324.843	1.481.986	1.363.200	111,9%	8,7%	118.786
	CAPITALS DEFUNCIÓ	239.751	125.855	197.299	52,5%	-36,2%	(71.444)
	COTITZACIONS a càrrec de la CASS	7.523.200	7.825.495	7.398.106	104,0%	5,8%	427.389
	Prestacions de salari	5.421.694	5.588.798	5.270.400	103,1%	6,0%	318.398
	Prestacions Salari SAR-Cov-2	-	22.454	44.418	-	-49,4%	(21.963)
	Prestacions invalidesa	2.101.506	2.214.242	2.083.288	105,4%	6,3%	130.955
I-II	DÈFICIT DE CAIXA (abans de D.E i AF)*	(30.328.267)	(20.577.189)	(26.092.626)	67,8%	-21,1%	5.515.438
* abans despeses estructura i altres actius							
5	Despeses Estructura	9.489.614	7.235.706	6.145.207	76,2%	17,7%	1.090.499
	Altres despeses - Personal	5.319.498	5.057.172	4.619.208	95,1%	9,5%	437.964
	Altres despeses - Corrents	2.613.619	1.583.562	1.229.315	60,6%	28,8%	354.247
	Altres despeses - Transferències	12.150	12.150	11.516	100,0%	5,5%	634
	Altres despeses - Inversions	1.544.347	582.822	285.168	37,7%	104,4%	297.654
I-II-5	DÈFICIT CAIXA (després de D.D.E)*	(39.817.881)	(27.812.895)	(32.237.834)	69,9%	-13,7%	4.424.939
* després de despeses estructura							
6	Variació d'actius i passius financers	1.188.036	1.443.251	(393.283)	121,5%	-467,0%	1.836.534
	Variació d'actius i passius financers - Ingressos	(1.724.921)	(1.604.604)	(3.163.339)	93,0%	-49,3%	1.558.734
	Variació d'actius i passius financers - despeses	2.912.957	3.047.855	2.770.056	104,6%	10,0%	277.800
I-II-5-6	DÈFICIT CAIXA (D.D.E i AF*)	(41.005.917)	(29.256.146)	(31.844.551)	71,3%	-8,1%	2.588.405
*després de despeses estructura i altres actius							
	FINANÇAMENT DEL DÈFICIT	41.005.917	30.007.390	32.059.728	-26,8%	-6,4%	(2.052.337)
	Govern transferències liquidades afectat al finançament de l'execució de l'exercici	41.005.917	30.007.390	32.059.728	73,2%	-6,4%	(2.052.337)
	RESULTAT DE CAIXA DEL PRESSUPOST	-	751.245	215.177	249,1%	536,067	536.067
	- Ajust credits compromesos reconduïbles		(751.245)	(215.177)		249,1%	(536.067)
	RESULTAT DE CAIXA DEL PRESSUPOST COMPROMES	(41.005.917)	(30.007.390)	(32.059.728)	73,2%	-6,4%	3.124.472

BRANCA JUBILACIÓ	Press.Inicial 2023	Execució 2023	Execució 2022	% Exec Pres.Ini	INC Exe.23/ Exe.22	Var Ex.2023/ Ex.2022
(euros)						
I INGRESSOS	173.570.764	189.067.708	168.515.703	108,9%	12,2%	20.552.005
1 COTITZACIONS	166.277.253	181.538.938	161.796.274	109,2%	12,2%	19.742.664
Assalariats	139.026.724	152.693.920	136.624.621	109,8%	11,8%	16.069.299
Comptes propis	22.274.897	24.244.506	20.826.151	108,8%	16,4%	3.418.354
Cotitzacions de pensions i IT (Transf. CASS)	4.975.632	4.600.512	4.345.502	92,5%	5,9%	255.011
3 TAXES I ALTRES INGRESSOS	201.071	512.411	408.417	254,8%	25,5%	103.994
Prestacions recuperades	5.000	60.064	52.870	1201,3%	13,6%	7.194
Recàrrecs i sancions	130.000	386.104	287.525	297,0%	34,3%	98.579
Altres ingressos	66.071	66.243	68.022	100,3%	-2,6%	(1.779)
4 TRANSFERÈNCIES A CARREC GOVERN	7.091.440	7.005.904	6.311.011	98,8%	11,0%	694.892
Pensions No Contributives article 41	2.145.714	2.105.747	2.207.995	98,1%	-4,6%	(102.248)
Complements de jubilació Llei 4/2006 i 17/2008	1.106.139	1.174.348	1.141.837	106,2%	2,8%	32.512
Cplm pensions LP18/2019 art.25bis	3.839.587	3.725.809	2.961.180	97,0%	25,8%	764.629
5 INGRESSOS PATRIMONIALS	1.000	10.455	-	1045,5%		10.455
Altres rendes i interessos	1.000	10.455	-	1045,5%		10.455
II DESPESES	151.620.264	155.437.922	136.571.865	102,5%	13,8%	18.866.057
4 TRANSFERÈNCIES CORRENTS	148.900.843	153.471.607	134.857.653	103,1%	13,8%	18.613.954
PENSIONS CONTRIBUTIVES	135.056.574	139.016.184	122.271.291	102,9%	13,7%	16.744.893
Pensions jubilació i capital jubilació	113.673.061	117.426.573	101.996.695	103,3%	15,1%	15.429.878
Pensions invalidesa passada a jubilació	6.270.283	6.361.798	6.446.594	101,5%	-1,3%	(84.796)
Pensions viduat	15.113.230	15.227.813	13.828.002	100,8%	10,1%	1.399.811
PENSIONS NO CONTRIBUTIVES	7.091.440	7.005.857	6.310.871	98,8%	11,0%	694.986
Pensions article 41 (jubilació, Invalidesa a jub., viduat)	2.145.714	2.105.747	2.207.995	98,1%	-4,6%	(102.248)
Complement de vellesa LLEI 4/2006 (Art.35 Bis) i 17/2008 (Art.184 i 203)	1.106.139	1.174.262	1.141.697	106,2%	2,9%	32.565
Complement LP 18/2019 (Art.25 Bis)	3.839.587	3.725.849	2.961.180	97,0%	25,8%	764.669
COTITZACIONS MALALTIA DE LES PENSIONS a càrrec de la CASS	6.752.829	7.449.565	6.275.490	110,3%	18,7%	1.174.075
I-II SUPERÀVIT CAIXA (B.A.D.E i AF)*	24.669.921	35.596.101	33.658.050	144,3%	5,8%	1.938.051
* abans despeses estructura i altres actius						
5 Despeses Estructura	2.719.421	1.966.315	1.714.212	72,3%	14,7%	252.103
Altres despeses - Personal	1.367.710	1.318.578	1.171.009	96,4%	12,6%	147.569
Altres despeses - Corrents	869.666	450.574	448.298	51,8%	0,5%	2.276
Altres despeses - Transferències	4.050	4.050	3.839	100,0%	5,5%	211
Altres despeses - Inversions	477.996	193.113	91.067	40,4%	112,1%	102.046
I-II-5 SUPERÀVIT CAIXA (D.D.E i AF*)	21.950.500	33.629.786	31.943.838	153,2%	5,3%	1.685.949
* després de despeses estructura						
6 Variació d'actius i passius financers	-	-	-			
I-II-5-€ SUPERÀVIT CAIXA (D.D.E i AF*)	21.950.500	33.629.786	31.943.838	153,2%	5,3%	1.685.949
* després de despeses estructura i altres actius						
7 Transferències de fons pel Fons ⁽¹⁾	21.950.500	27.601.000	31.922.510	125,7%	-13,5%	(4.321.510)
Excedent de recursos no transferits	0	6.028.786	21.328			6.007.459
Total excedent generat	21.950.500	33.629.786	31.943.838	153,2%	5,3%	1.685.949
- Ajust credits compromesos reconduïbles	-	(250.415)	(87.401)			(163.014)
RESULTAT DE CAIXA DEL PRESSUPOST COMPROMES	21.950.500	33.379.372	31.856.437	152,1%	4,8%	1.848.963

Memòria de la liquidació pressupostària

La Branca General

La Branca presenta un resultat pressupostari final negatiu de 30.007.390 euros.

Els ingressos propis liquidats de la Branca General han estat de 177.089.411 euros que han resultat insuficients per cobrir la totalitat de les liquidacions de prestacions per un import de 206.345.557 euros. Aquesta situació ha generat un dèficit per a la cobertura dels crèdits liquidats de prestacions de menys 20.577.189 euros, si afegim les despeses de funcionament i les inversions necessàries en desenvolupaments informàtics, tant dels serveis generals com les directament vinculades a la Branca, per valor de 7.235.706 euros, i la variació de circulat a causa de les bestretes amb convenis internacionals, per un valor net d'1.443.251 euros positius (vegeu capítol 6 i 8), es genera un dèficit de caixa executat de 29.256.146 euros.

Cal destacar que aquest resultat de dèficit de caixa ha estat un 8,1% inferior respecte a l'exercici anterior, un import de 2.588.405 euros. En gran part per l'increment significatiu en la recaptació d'ingressos de cotitzacions, que creixen proporcionalment de forma més significativa que l'activitat sanitària que manté la tendència alcista i continuista dels darrers anys.

Amb la finalitat de cobrir aquest dèficit l'Administració General, en compliment de l'article 86.2f del Text refós de la Llei de la seguretat social 17/2018, ha compromès transferències per 30.007.390 euros, generant un romanent de tresoreria de 751.245 euros en l'exercici corrent, reconduïts a l'exercici 2024 per satisfer els compromisos pendents de liquidació de 2023.

En virtut de l'article 15 de la Llei 13/2023 de pressupost per a l'exercici 2023 sobre el règim de concessió de transferències, l'entitat té reconegut un passiu amb l'Administració General de 747.047 euros al tancament 2023. L'objecte del passiu és formalitzar la devolució d'ingressos durant l'exercici següent amb l'aprovació de comptes, donat que es tracta d'ingressos obtinguts i no utilitzats i no estan afectats al finançament de venciments ni per cobertura de romanents de tresoreria negatius.

El detall de les transferències d'aquest concepte realitzat per l'Administració General en l'exercici 2023 i basat en les previsions trimestrals ha estat com segueix:

Transferències liquidades a Govern	Execució 2023
Dèficit de caixa pressupost (ajustat)	(30.007.390,48)
Transferències liquidades 1er trimestre 2023	3.417.159,77
Transferències liquidades 2on trimestre 2023	6.834.319,54
Transferències liquidades 3er trimestre 2023	10.251.479,31
Transferències liquidades 4r trimestre 2023	10.251.479,31
Minoració - Transf.liquidades 4r trimestre 2023	(747.047,45)
Total transferències liquidades en l'exercici 2023	30.007.390,48
Resultat de caixa del pressupost de la Branca general	(0,00)

La Branca Jubilació

La Branca Jubilació ha generat un resultat pressupostari positiu de 33.379.372 euros amb un increment d'1.435.534 euros respecte a l'exercici 2022. L'increment està motivat, principalment, pels ingressos en cotitzacions que s'han vist incrementats un 12,2% respecte a l'exercici anterior, fent que el marge respecte a les transferències corrents es mantingui alt, malgrat la tendència alcista.

Hem de destacar que la recaptació per cotitzacions de vellesa té un grau de cobertura sobre les prestacions 116,79% per a l'exercici 2023, de 118,47% per a l'exercici 2022, 122,57% per a l'exercici 2021, de 130,8% per a l'exercici 2020 i de 143,06% per a l'exercici 2019.

Cal ressaltar que el sistema andorrà de seguretat social es basa en el repartiment per punts i els excedents generats durant l'any 2023 per un import de 33.629.786 euros no incorporen les obligacions futures dels afiliats menors de 65 anys que han cotitzat.

Destacar que la Llei del pressupost de l'any 2023, modifica l'article 84 de la Llei 17/2008 on es reconeix que la Branca de Jubilació pot disposar dels superàvits generats per tenir una reserva tècnica per a la Branca Jubilació equivalent a la cobertura de pagaments d'entre un i dos mesos de prestacions de jubilació contributives i despeses administratives derivades de la gestió de la Branca;

En línia amb aquest canvi, s'estima un import de 15.043.379 euros la despesa que cal satisfer el mes següent. Aquesta valoració es fa prenent en compte la part de despesa de la provisió reconeguda per les disposicions de la NICSP 42, d'un import de 14.217.956,02 euros de pensions contributives (vegeu nota 26.a de la memòria financera) més actualització de l'IPC del 4,6% d'aplicació per a l'exercici 2024, i 171.397 euros que correspon a la part proporcional de despeses d'estructura equivalent a un mes segons la despesa total de 2023 per a la Branca Jubilació i actualitzat a l'IPC ressenyat.

A 31 de desembre de 2023, d'acord amb el balanç financer, les reserves tècniques de la Branca Jubilació amb el resultat de l'exercici són de 20.747.850 euros, i se situen dintre dels intervals estimats d'entre un i dos mesos, és a dir, 15.043.379 euros a un mes i 30.086.758 euros a dos mesos, marcats per la modificació de l'esmentat article.

Finançament de l'Administració general

En el quadre s'expressen les prestacions amb finançament, a càrrec de l'Administració General, presentats als comptes de la CASS:

articulat Llei 17/2008	Finançament de l'Administració General	Execució 2023	Diferència pressupost final i realitzat	Execució 2022	Variació liquidat exercicis anteriors	% Variació liquidat exercicis anteriors	% Execució
art.86.g)	Deficit Branca general (*)	30.007.390,48	(9.504.432)	32.059.727,87	(2.052.337)	-6,4%	73,2%
art.86.f)	Pensions no contributives invalideses	1.580.641,30	(802.685)	1.325.950,03	254.691	19,2%	101,6%
art.86.h; i)	Cplm pensions LP18/2019 art.25bis	542.340,88	(239.991)	461.282,62	81.058	17,6%	89,7%
art.86.e)	Complement al 100% rec.econòmics Insuficients	2.777.863,35	(1.564.917)	2.421.387,80	356.476	14,7%	114,5%
per la Branca general		34.908.236,01	(12.112.026)	36.268.348,32	(1.360.112)	-3,8%	76,6%
art.86.c)	Pensions No Contributives article 41	2.105.746,50	(1.032.890)	2.207.994,59	(102.248)	-4,6%	98,1%
art.86.d), a) i b)	Complements de jubilació Lleis 4/2006 i 17/2008	1.174.348,28	(621.279)	1.141.836,64	32.512	2,8%	106,2%
art.86.h; i)	Cplm pensions LP18/2019 art.25bis	3.725.808,84	(1.806.015)	2.961.179,97	764.629	25,8%	97,0%
per la Branca jubilació		7.005.903,62	(3.460.184)	6.311.011,20	694.892	11,0%	98,8%
Total finançament de l'Administració General		41.914.139,63	-15.572.209,51	42.579.359,52	(665.220)	-1,6%	79,6%
(*) Dèficit suplementari en la branca general (reconduïts)		751.245		215.177			

La Llei 17/2008 de seguretat social preveu el següent: “Article 86. Fonts de finançament [...] 3. El pressupost de l’Administració general finança les despeses següents del sistema de seguretat social:

- a) Els complements no contributius de les pensions de jubilació atorgats en aplicació de l’article 203 de la Llei 17/2008, del 3 d’octubre, de la seguretat social, i les seves modificacions posteriors.
- b) Els complements no contributius de les pensions de viduïtat atorgats en aplicació de l’article 184.
- c) La part corresponent als imports destinats al pagament dels punts de jubilació atorgats sobre la base de l’article 41 del Reglament tècnic de la seguretat social vigent fins al 31 d’octubre de 2009.
- d) Els complements no contributius de les pensions de vellesa atorgats sobre la base de l’article 2 de la Llei 4/2006, del 7 d’abril, de mesures urgents i puntuals de reforma del sistema de seguretat social vigent fins al 31 d’octubre de 2009.
- e) La part corresponent a la concessió de la prestació de reembossament de fins al 100% de les tarifes de responsabilitat per a les persones a què fa referència l’article 139, apartats 6 i 7.
- f) Els complements no contributius de les pensions d’invalidesa, regulats a l’article 170 bis.
- g) El dèficit pressupostari que es pugui produir a la Branca General i a la Branca Jubilació.
- h) La part corresponent a la diferència entre la revaloració d’acord amb l’índex de preus de consum i l’increment de les pensions reconegudes per la Caixa Andorrana de Seguretat Social d’un import brut inferior a 1.050 euros previst a l’article 25 bis de la Llei del pressupost per a l’exercici del 2019.
- i) La part corresponent a la diferència entre l’increment de les pensions establert en l’article 7 de la Llei 23/2019, del 12 de desembre, de mesures urgents en matèria d’arrendaments d’habitatge i per millorar el poder adquisitiu i la variació percentual de l’índex general de preus al consum (IPC) d’Andorra de l’any 2019.”

12-Liquidació del pressupost de despeses i ingressos per programes

Liquidació de pressupost de despeses. Serveis Generals. Les despeses de serveis generals s'han executat un 71,1%, un 22,1% més respecte a l'exercici 2022. S'han destinat 6,82 milions d'euros a serveis generals. La CASS imputa aquestes despeses a la Branca General i Jubilació ajustant els recursos i esforços dedicats a cadascuna de les branques valorades en una distribució del 75% a la Branca General i un 25% a la Branca Jubilació.¹⁹

Capítols	Article	Conceptes	CLASSIFICACIÓ ECONÒMICA	Press. Inicial	Reconduïts	Transferències	Crèdit Ampliable	Press. Definitiu	Autoritzacions	Compromissos	Ex2023	Ex2022	Variació liquidat exercicis	%Exe	Inc. 23/22	Obligacions ordenades	Obligacions pagades	Obligacions pendents de pagament
1	DESPESES DE PERSONAL			4.290.427,0	0,00	0,00	25.424,77	4.315.851,77	4.242.488,54	4.242.488,54	4.242.488,54	3.720.193,91	522.294,63	98,3%	14,0%	4.237.614,14	4.237.614,14	4.874,40
	10		Alts Càrrecs	125.025,0	0,00	0,00	3.111,00	128.136,00	128.135,83	128.135,83	128.135,83	116.650,56	11.485,27	100,0%	9,8%	128.135,83	128.135,83	0,00
		100	Remuneracions bàsiques, alts càrrecs	125.025,0	0,00	0,00	3.111,00	128.136,00	128.135,83	128.135,83	128.135,83	116.650,56	11.485,27	100,0%	9,8%	128.135,83	128.135,83	0,00
	11		Personal Fix	3.509.153,0	0,00	0,00	0,00	3.509.153,00	3.508.844,15	3.508.844,15	3.508.844,15	3.062.427,88	446.416,27	100,0%	14,6%	3.508.844,15	3.508.844,15	0,00
		110	Remuneracions bàsiques, personal fix	3.509.153,0	0,00	0,00	0,00	3.509.153,00	3.508.844,15	3.508.844,15	3.508.844,15	3.062.427,88	446.416,27	100,0%	14,6%	3.508.844,15	3.508.844,15	0,00
	13		Personal Eventual	31.438,0	0,00	0,00	19.319,28	50.757,28	12.309,92	12.309,92	12.309,92	20.225,02	(7.915,10)	24,3%	-39,1%	12.309,92	12.309,92	0,00
		130	Remuneracions bàsiques, personal eventual	31.438,0	0,00	0,00	19.319,28	50.757,28	12.309,92	12.309,92	12.309,92	20.225,02	(7.915,10)	24,3%	-39,1%	12.309,92	12.309,92	0,00
	16		Quotes i despeses socials	624.811,0	0,00	0,00	2.994,49	627.805,49	593.198,64	593.198,64	593.198,64	520.890,45	72.308,19	94,5%	13,9%	588.324,24	588.324,24	4.874,40
		160	Quotes Seguretat Social	581.811,0	0,00	0,00	2.994,49	584.805,49	551.131,46	551.131,46	551.131,46	492.652,57	58.478,89	94,2%	11,9%	551.131,46	551.131,46	0,00
		163	Despeses socials del personal	43.000,0	0,00	0,00	0,00	43.000,00	42.067,18	42.067,18	42.067,18	28.237,88	13.829,30	97,8%	49,0%	37.192,78	37.192,78	4.874,40
2	CONSUM DE BÉNS CORRENTS I SERVEIS			3.086.771,0	47.203,56	0,00	-3.111,00	3.130.863,56	2.119.965,29	2.119.965,29	1.791.535,78	1.485.836,77	305.699,01	57,2%	20,6%	1.535.562,49	1.535.562,49	255.973,29
	20		Lloguers	574.264,0	0,00	10.471,80	0,00	584.735,80	533.179,76	533.179,76	533.179,76	501.617,25	31.562,51	91,2%	6,3%	520.387,08	520.387,08	12.792,68
		202	Lloguer d'edificis i altres construccions	400.280,0	0,00	10.471,80	0,00	410.751,80	410.751,80	410.751,80	410.751,80	383.521,76	27.230,04	100,0%	7,1%	410.751,80	410.751,80	0,00
		206	Lloguer d'equipaments per informàtica	155.131,0	0,00	0,00	0,00	155.131,00	110.022,54	110.022,54	110.022,54	106.920,47	3.102,07	70,9%	2,9%	97.967,82	97.967,82	12.054,72
		209	Lloguer d'altre immobilitzat material	18.853,0	0,00	0,00	0,00	18.853,00	12.405,42	12.405,42	12.405,42	11.175,02	1.230,40	65,8%	11,0%	11.667,46	11.667,46	737,96
	21		Reparació, manteniment i conservació	1.676.153,0	5.203,56	(2.417,84)	0,00	1.678.938,72	976.999,17	976.999,17	731.486,66	527.569,69	203.916,97	43,6%	38,7%	588.044,42	588.044,42	143.442,24
		210	Repar. i conservació de terrenys i béns naturals	1.655,0	0,00	0,00	0,00	1.655,00	1.632,00	1.632,00	1.632,00	1.596,64	35,36	98,6%	2,2%	1.360,00	1.360,00	272,00
		212	Repar. i conservació edificis i altres contruc.	5.643,0	0,00	0,00	0,00	5.643,00	0,00	0,00	0,00	0,00	0,00	0,0%	0,0%	0,00	0,00	0,00
		213	Repar. i conservació maquinària i instal.lacions	97.586,0	0,00	(2.417,84)	0,00	95.168,16	60.296,77	60.296,77	60.296,77	35.145,55	25.151,22	63,4%	71,6%	58.492,39	58.492,39	1.804,38
		214	Repar. i conservació material de transport	5.852,0	0,00	0,00	0,00	5.852,00	342,14	342,14	342,14	1.535,90	(1.193,76)	5,8%	-77,7%	164,49	164,49	177,65
		215	Repar. i conservació mobiliari i efectes	10.032,0	0,00	0,00	0,00	10.032,00	4.055,65	4.055,65	4.055,65	243,07	3.812,58	40,4%	1568,5%	0,00	0,00	4.055,65
		216	Repar. i conservació equipaments informàtica	1.555.385,0	5.203,56	0,00	0,00	1.560.588,56	910.672,61	910.672,61	665.160,10	489.048,53	176.111,57	42,6%	36,0%	528.027,54	528.027,54	137.132,56

¹⁹ Distribució aplicada per acord del Consell Administració de 15 juny de 2012 per aplicació a l'avantprojecte de pressupost 2013

Capítol	Article	Conceptes	CLASSIFICACIÓ ECONÒMICA	Press. Inicial	Reconduïts	Transferències	Crèdit Ampliable	Press. Definitiu	Autoritzacions	Compromissos	Ex2023	Ex2022	Variació liquidat exercicis	%Exe	Inc. 23/22	Obligacions ordenades	Obligacions pagades	Obligacions pendents de pagament
22			Materials, subministraments i altres	829.304,0	42.000,00	(8.053,96)	-3.111,00	860.139,04	606.746,75	606.746,75	523.829,75	456.049,73	67.780,02	60,9%	14,9%	424.439,74	424.439,74	99.390,01
	220		Material d'oficina	52.153,0	0,00	270,41	0,00	52.423,41	49.911,55	49.911,55	49.911,55	23.961,20	25.950,35	95,2%	108,3%	36.034,01	36.034,01	13.877,54
	221		Suministraments	98.606,0	0,00	9.347,05	0,00	107.953,05	107.953,05	107.953,05	107.953,05	97.208,51	10.744,54	100,0%	11,1%	93.632,31	93.632,31	14.320,74
	222		Comunicacions	70.851,0	0,00	0,00	0,00	70.851,00	54.071,85	54.071,85	54.071,85	51.969,09	2.102,76	76,3%	4,0%	51.199,86	51.199,86	2.871,99
	223		Transport	35.589,0	0,00	0,00	0,00	35.589,00	24.319,97	24.319,97	24.319,97	27.903,59	(3.583,62)	68,3%	-12,8%	20.459,47	20.459,47	3.860,50
	224		Assegurances	4.406,0	0,00	0,00	0,00	4.406,00	2.944,59	2.944,59	2.944,59	3.204,00	(259,41)	66,8%	-8,1%	2.944,59	2.944,59	0,00
	225		Tributs	1.003,0	0,00	0,00	0,00	1.003,00	626,05	626,05	626,05	603,13	22,92	62,4%	3,8%	626,05	626,05	0,00
	226		Altres serveis	136.715,0	18.000,00	(17.671,42)	-3.111,00	133.932,58	48.185,43	48.185,43	48.185,43	76.950,78	(28.765,35)	36,0%	-37,4%	35.660,07	35.660,07	12.525,36
	227		Treballs realitzats per altres empreses	426.081,0	24.000,00	0,00	0,00	450.081,00	318.734,26	318.734,26	235.817,26	174.249,43	61.567,83	52,4%	35,3%	183.883,38	183.883,38	51.933,88
	229		Imprevistos o insuficiències	3.900,0	0,00	0,00	0,00	3.900,00	0,00	0,00	0,00	0,00	0,00	0,0%		0,00	0,00	0,00
23			Indemnitzacions per serveis	7.050,0	0,00	0,00	0,00	7.050,00	3.039,61	3.039,61	3.039,61	600,10	2.439,51	43,1%	406,5%	2.691,25	2.691,25	348,36
	230		Reemborsament de dietes	7.050,0	0,00	0,00	0,00	7.050,00	3.039,61	3.039,61	3.039,61	600,10	2.439,51	43,1%	406,5%	2.691,25	2.691,25	348,36
4			TRANSFERÈNCIES CORRENTS	16.200,0	0,00	0,00	0,00	16.200,00	16.200,00	16.200,00	16.200,00	15.354,55	845,45	100,0%	5,5%	16.200,00	16.200,00	0,00
48			Transferències a famílies i institucions sense fi de lucre	16.200,0	0,00	0,00	0,00	16.200,00	16.200,00	16.200,00	16.200,00	15.354,55	845,45	100,0%	5,5%	16.200,00	16.200,00	0,00
	482		Transferències a famílies i institucions sense fi de lucre	16.200,0	0,00	0,00	0,00	16.200,00	16.200,00	16.200,00	16.200,00	15.354,55	845,45	100,0%	5,5%	16.200,00	16.200,00	0,00
6			INVERSIONS REALS	1.887.982,0	239.699,47	0,00	0,00	2.127.681,47	1.445.680,11	1.445.680,11	772.450,12	364.266,44	408.183,68	36,3%	112,1%	525.257,65	525.257,65	247.192,47
60			Inversions noves	279.224,0	0,00	0,00	0,00	279.224,00	19.809,31	19.809,31	19.809,31	39.769,51	(19.960,20)	7,1%	-50,2%	19.809,31	19.809,31	0,00
	603		Maquinària, instal·lacions i equipament	257.224,0	0,00	0,00	0,00	257.224,00	6.483,47	6.483,47	6.483,47	21.626,78	(15.143,31)	2,5%	-70,0%	6.483,47	6.483,47	0,00
	605		Mobiliari i estris	22.000,0	0,00	0,00	0,00	22.000,00	13.325,84	13.325,84	13.325,84	18.142,73	(4.816,89)	60,6%	-26,5%	13.325,84	13.325,84	0,00
61			Inversions de reposició	463.610,0	14.864,53	0,00	0,00	478.474,53	414.250,38	414.250,38	55.129,28	73.615,33	(18.486,05)	11,5%	-25,1%	55.129,28	55.129,28	0,00
	616		Equipaments per a processos d'informació	463.610,0	14.864,53	0,00	0,00	478.474,53	414.250,38	414.250,38	55.129,28	73.615,33	(18.486,05)	11,5%	-25,1%	55.129,28	55.129,28	0,00
64			Immobilitzat immaterial	1.145.148,0	224.834,94	0,00	0,00	1.369.982,94	1.011.620,42	1.011.620,42	697.511,53	250.881,60	446.629,93	50,9%	178,0%	450.319,06	450.319,06	247.192,47
	640		Immobilitzat immaterial	1.145.148,0	224.834,94	0,00	0,00	1.369.982,94	1.011.620,42	1.011.620,42	697.511,53	250.881,60	446.629,93	50,9%	178,0%	450.319,06	450.319,06	247.192,47
Total general				9.281.380,0	286.903,03	0,00	22.313,77	9.590.596,80	7.824.333,94	7.824.333,94	6.822.674,44	5.585.651,67	1.237.022,77	71,1%	22,1%	6.314.634,28	6.314.634,28	508.040,16

Liquidació del pressupost de despeses. Branca General. El 2023 s'ha executat un 99,7%, amb un diferencial respecte a l'exercici 2022 de 7,9%. El dèficit de la Branca General s'ha situat en 30.007.390 milions d'euros i s'ha generat un romanent afectat de 0,751 milions d'euros que a tancament és aprovisionat i proposat per a la reconducció cap a l'exercici 2024.

Capítols	Article	Conceptes	CLASSIFICACIÓ ECONÒMICA	Press. Inicial	Reconduïts	Transferències	Crèdit Ampliable	Press. Definitiu	Autoritzacions	Compromissos	Ex2023	Ex2022	Variació liquidat exercicis	%Exe	Inc. 23/22	Obligacions ordenades	Obligacions pagades	Obligacions pendents de pagament
1	DESPESES DE PERSONAL			2.101.678,0	0,00	0,00	0,00	2.101.678,00	1.875.305,66	1.875.305,66	1.875.305,66	1.829.062,99	46.242,67	89,2%	2,5%	1.874.480,66	1.874.480,66	825,00
11	Personal Fix			1.812.708,0	0,00	0,00	0,00	1.812.708,00	1.622.835,34	1.622.835,34	1.622.835,34	1.581.636,29	41.199,05	89,5%	2,6%	1.622.835,34	1.622.835,34	0,00
	110	Remuneracions bàsiques, personal fix		1.812.708,0	0,00	0,00	0,00	1.812.708,00	1.622.835,34	1.622.835,34	1.622.835,34	1.581.636,29	41.199,05	89,5%	2,6%	1.622.835,34	1.622.835,34	0,00
13	Personal Eventual			0,0	0,00	0,00	0,00	0,00	0,00	0,00	0,00	3.798,06	(3.798,06)	-100,0%	0,00	0,00	0,00	0,00
	130	Remuneracions bàsiques, personal eventual		0,0	0,00	0,00	0,00	0,00	0,00	0,00	0,00	3.798,06	(3.798,06)	-100,0%	0,00	0,00	0,00	0,00
16	Quotes i despeses socials			288.970,0	0,00	0,00	0,00	288.970,00	252.470,32	252.470,32	252.470,32	243.628,64	8.841,68	87,4%	3,6%	251.645,32	251.645,32	825,00
	160	Quotes Seguretat Social		280.970,0	0,00	0,00	0,00	280.970,00	248.348,02	248.348,02	248.348,02	235.673,27	12.674,75	88,4%	5,4%	248.348,02	248.348,02	0,00
	163	Despeses socials del personal		8.000,0	0,00	0,00	0,00	8.000,00	4.122,30	4.122,30	4.122,30	7.955,37	(3.833,07)	51,5%	-48,2%	3.297,30	3.297,30	825,00
2	CONSUM DE BÉNS CORRENTS I SERVEIS			298.541,0	0,00	120.000,00	0,00	418.541,00	239.909,87	239.909,87	239.909,87	114.937,62	124.972,25	57,3%	108,7%	165.575,79	165.575,79	74.334,08
20	Lloguers			2.090,0	0,00	0,00	0,00	2.090,00	0,00	0,00	0,00	0,00	0,00	0,0%	0,00	0,00	0,00	0,00
	209	Lloguer d'altre immobilitzat material		2.090,0	0,00	0,00	0,00	2.090,00	0,00	0,00	0,00	0,00	0,00	0,0%	0,00	0,00	0,00	0,00
21	Reparació, manteniment i conservació			65.307,0	0,00	0,00	0,00	65.307,00	45.479,15	45.479,15	45.479,15	44.290,40	1.188,75	69,6%	2,7%	41.742,53	41.742,53	3.736,62
	213	Repar. i conservació maquinària i instal.lacions		3.135,0	0,00	0,00	0,00	3.135,00	215,80	215,80	215,80	73,16	142,64	6,9%	195,0%	215,80	215,80	0,00
	215	Repar. i conservació mobiliari i efectes		1.000,0	0,00	0,00	0,00	1.000,00	0,00	0,00	0,00	20,41	(20,41)	0,0%	-100,0%	0,00	0,00	0,00
	216	Repar. i conservació equipaments informàtica		61.172,0	0,00	0,00	0,00	61.172,00	45.263,35	45.263,35	45.263,35	44.196,83	1.066,52	74,0%	2,4%	41.526,73	41.526,73	3.736,62
22	Materials, subministraments i altres			229.794,0	0,00	120.000,00	0,00	349.794,00	194.430,72	194.430,72	194.430,72	70.647,22	123.783,50	55,6%	175,2%	123.833,26	123.833,26	70.597,46
	220	Material d'oficina		22.733,0	0,00	0,00	0,00	22.733,00	4.674,84	4.674,84	4.674,84	9.373,63	(4.698,79)	20,6%	-50,1%	4.270,29	4.270,29	404,55
	221	Subministraments		1.254,0	0,00	0,00	0,00	1.254,00	0,00	0,00	0,00	0,00	0,00	0,0%	0,00	0,00	0,00	0,00
	222	Comunicacions		1.380,0	0,00	0,00	0,00	1.380,00	0,00	0,00	0,00	220,02	(220,02)	0,0%	-100,0%	0,00	0,00	0,00
	223	Transport		6.270,0	0,00	0,00	0,00	6.270,00	0,00	0,00	0,00	0,00	0,00	0,0%	0,00	0,00	0,00	0,00
	226	Altres serveis		69.973,0	0,00	0,00	0,00	69.973,00	8.719,93	8.719,93	8.719,93	6.247,33	2.472,60	12,5%	39,6%	6.191,27	6.191,27	2.528,66
	227	Treballs realitzats per altres empreses		124.584,0	0,00	120.000,00	0,00	244.584,00	181.033,35	181.033,35	181.033,35	54.806,24	126.227,11	74,0%	230,3%	113.369,10	113.369,10	67.664,25
	229	Imprevistos o insuficiències		3.600,0	0,00	0,00	0,00	3.600,00	2,60	2,60	2,60	0,00	2,60	0,1%	0,00	2,60	2,60	0,00
23	Indemnitzacions per serveis			1.350,0	0,00	0,00	0,00	1.350,00	0,00	0,00	0,00	0,00	0,00	0,0%	0,00	0,00	0,00	0,00
	230	Reemborsament de dietes		1.350,0	0,00	0,00	0,00	1.350,00	0,00	0,00	0,00	0,00	0,00	0,0%	0,00	0,00	0,00	0,00

Capítols	Article	Conceptes	CLASSIFICACIÓ ECONÒMICA	Press. Inicial	Reconduïts	Transferències	Crèdit Ampliable	Press. Definitiu	Autoritzacions	Compromissos	Ex2023	Ex2022	Variació liquidat exercici	%Exe	Inc. 23/22	Obligacions ordenades	Obligacions pagades	Obligacions pendents de pagament
4	TRANSFERÈNCIES CORRENTS			189.250.942,0	0,00	(120.000,00)	8.535.657,25	197.666.599,25	197.666.599,25	197.666.599,25	197.666.599,25	183.321.142,16	14.345.457,09	100,0%	7,8%	189.539.640,93	189.539.640,93	8.126.958,32
	42	Transferències als assegurats i famílies		189.250.942,0	0,00	(120.000,00)	8.535.657,25	197.666.599,25	197.666.599,25	197.666.599,25	197.666.599,25	183.321.142,16	14.345.457,09	100,0%	7,8%	189.539.640,93	189.539.640,93	8.126.958,32
		421 Per prestacions de branca general		189.250.942,0	0,00	(120.000,00)	8.535.657,25	197.666.599,25	197.666.599,25	197.666.599,25	197.666.599,25	183.321.142,16	14.345.457,09	100,0%	7,8%	189.539.640,93	189.539.640,93	8.126.958,32
6	INVERSIONS REALS			128.360,0	0,00	0,00	0,00	128.360,00	3.484,77	3.484,77	3.484,77	11.968,06	(8.483,29)	2,7%	-70,9%	3.484,77	3.484,77	0,00
	60	Inversions noves		7.000,0	0,00	0,00	0,00	7.000,00	0,00	0,00	0,00	7.818,20	(7.818,20)	0,0%	-100,0%	0,00	0,00	0,00
		603 Maquinaria, instal·lacions i equipament		5.000,0	0,00	0,00	0,00	5.000,00	0,00	0,00	0,00	1.809,45	(1.809,45)	0,0%	-100,0%	0,00	0,00	0,00
		605 Mobiliari i estris		2.000,0	0,00	0,00	0,00	2.000,00	0,00	0,00	0,00	6.008,75	(6.008,75)	0,0%	-100,0%	0,00	0,00	0,00
	61	Inversions de reposició		21.360,0	0,00	0,00	0,00	21.360,00	3.484,77	3.484,77	3.484,77	4.149,86	(665,09)	16,3%	-16,0%	3.484,77	3.484,77	0,00
		615 Mobiliari i estris		3.000,0	0,00	0,00	0,00	3.000,00	0,00	0,00	0,00	0,00	0,00	0,0%		0,00	0,00	0,00
		616 Equipaments per a processos d'informació		18.360,0	0,00	0,00	0,00	18.360,00	3.484,77	3.484,77	3.484,77	4.149,86	(665,09)	19,0%	-16,0%	3.484,77	3.484,77	0,00
	64	Immobilitzat immaterial		100.000,0	0,00	0,00	0,00	100.000,00	0,00	0,00	0,00	0,00	0,00	0,0%		0,00	0,00	0,00
		640 Immobilitzat immaterial		100.000,0	0,00	0,00	0,00	100.000,00	0,00	0,00	0,00	0,00	0,00	0,0%		0,00	0,00	0,00
8	ACTIUS FINANCERS			2.912.957,0	0,00	0,00	134.898,47	3.047.855,47	3.047.855,47	3.047.855,47	3.047.855,47	2.770.055,51	277.799,96	100,0%	10,0%	2.933.874,65	2.933.874,65	113.980,82
	83	Concessions de préstecs i bestretes fora del S.P.		2.912.957,0	0,00	0,00	134.898,47	3.047.855,47	3.047.855,47	3.047.855,47	3.047.855,47	2.770.055,51	277.799,96	100,0%	10,0%	2.933.874,65	2.933.874,65	113.980,82
		831 Préstecs i bestretes a mig i llarg termini fora SP		2.912.957,0	0,00	0,00	134.898,47	3.047.855,47	3.047.855,47	3.047.855,47	3.047.855,47	2.770.055,51	277.799,96	100,0%	10,0%	2.933.874,65	2.933.874,65	113.980,82
	Total general			194.692.478,0	0,00	0,00	8.670.555,72	203.363.033,72	202.833.155,02	202.833.155,02	202.833.155,02	188.047.166,34	14.785.988,68	99,7%	7,9%	194.517.056,80	194.517.056,80	8.316.098,22

Liquidació de despeses. Branca Jubilació. L'any 2023 s'ha executat el 99,9% i és superior al 8,5% respecte a l'exercici 2022. Les transferències al Fons de reserves han disminuït en 4,32 milions d'euros, 13,5% menys respecte a l'exercici 2022.

Capítols	Article	Conceptes	CLASSIFICACIÓ ECONÒMICA	Press. Inicial	Reconduïts	Transferències	Crèdit Ampliable	Press. Definitiu	Autoritzacions	Compromissos	Ex2023	Ex2022	Variació liquidat exercicis	%Exe	Inc. 23/22	Obligacions ordenades	Obligacions pagades	Obligacions pendents de pagament
1	DESPESES DE PERSONAL			295.103,0	0,00	0,00	0,00	295.103,00	257.956,23	257.956,23	257.956,23	240.960,58	16.995,65	87,4%	7,1%	256.306,23	256.306,23	1.650,00
11	Personal Fix			250.306,0	0,00	0,00	0,00	250.306,00	221.272,32	221.272,32	221.272,32	208.499,98	12.772,34	88,4%	6,1%	221.272,32	221.272,32	0,00
	110 Remuneracions bàsiques, personal fix			250.306,0	0,00	0,00	0,00	250.306,00	221.272,32	221.272,32	221.272,32	208.499,98	12.772,34	88,4%	6,1%	221.272,32	221.272,32	0,00
16	Quotes i despeses socials			44.797,0	0,00	0,00	0,00	44.797,00	36.683,91	36.683,91	36.683,91	32.460,60	4.223,31	81,9%	13,0%	35.033,91	35.033,91	1.650,00
	160 Quotes Seguretat Social			38.797,0	0,00	0,00	0,00	38.797,00	33.582,95	33.582,95	33.582,95	31.329,55	2.253,40	86,6%	7,2%	33.582,95	33.582,95	0,00
	163 Despeses socials del personal			6.000,0	0,00	0,00	0,00	6.000,00	3.100,96	3.100,96	3.100,96	1.131,05	1.969,91	51,7%	174,2%	1.450,96	1.450,96	1.650,00
2	CONSUM DE BÉNS CORRENTS I SERVEIS			97.973,0	15.675,00	0,00	0,00	113.648,00	2.689,95	2.689,95	2.689,95	76.838,57	(74.148,62)	2,4%	-96,5%	2.289,07	2.289,07	400,88
20	Lloguers			2.090,0	0,00	0,00	0,00	2.090,00	0,00	0,00	0,00	0,00	0,00	0,0%		0,00	0,00	0,00
	209 Lloguer d'altre immobilitzat material			2.090,0	0,00	0,00	0,00	2.090,00	0,00	0,00	0,00	0,00	0,00	0,0%		0,00	0,00	0,00
21	Reparació, manteniment i conservació			4.135,0	0,00	0,00	0,00	4.135,00	0,00	0,00	0,00	0,00	0,00	0,0%		0,00	0,00	0,00
	213 Repar. i conservació maquinària i instal·lacions			3.135,0	0,00	0,00	0,00	3.135,00	0,00	0,00	0,00	0,00	0,00	0,0%		0,00	0,00	0,00
	215 Repar. i conservació mobiliari i efectes			1.000,0	0,00	0,00	0,00	1.000,00	0,00	0,00	0,00	0,00	0,00	0,0%		0,00	0,00	0,00
22	Materials, subministraments i altres			90.398,0	15.675,00	0,00	0,00	106.073,00	2.689,95	2.689,95	2.689,95	76.838,57	(74.148,62)	2,5%	-96,5%	2.289,07	2.289,07	400,88
	220 Material d'oficina			8.527,0	0,00	0,00	0,00	8.527,00	738,14	738,14	738,14	0,00	738,14	8,7%		618,55	618,55	119,59
	221 Suministraments			1.254,0	0,00	0,00	0,00	1.254,00	0,00	0,00	0,00	0,00	0,00	0,0%		0,00	0,00	0,00
	223 Transport			4.912,0	0,00	0,00	0,00	4.912,00	0,00	0,00	0,00	0,00	0,00	0,0%		0,00	0,00	0,00
	226 Altres serveis			23.826,0	15.675,00	0,00	0,00	39.501,00	270,66	270,66	270,66	21.051,01	(20.780,35)	0,7%	-98,7%	155,00	155,00	115,66
	227 Treballs realitzats per altres empreses			48.279,0	0,00	0,00	0,00	48.279,00	1.681,15	1.681,15	1.681,15	55.787,56	(54.106,41)	3,5%	-97,0%	1.515,52	1.515,52	165,63
	229 Imprevistos o insuficiències			3.600,0	0,00	0,00	0,00	3.600,00	0,00	0,00	0,00	0,00	0,00	0,0%		0,00	0,00	0,00
23	Indemnitzacions per serveis			1.350,0	0,00	0,00	0,00	1.350,00	0,00	0,00	0,00	0,00	0,00	0,0%		0,00	0,00	0,00
	230 Reemborsament de dietes			1.350,0	0,00	0,00	0,00	1.350,00	0,00	0,00	0,00	0,00	0,00	0,0%		0,00	0,00	0,00

Capítols	Article	Conceptes	CLASSIFICACIÓ ECONÒMICA	Press. Inicial	Reconduïts	Transferències	Crèdit Ampliable	Press. Definitiu	Autoritzacions	Compromissos	Ex2023	Ex2022	Variació liquidat exercicis	%Exe	Inc. 23/22	Obligacions ordenades	Obligacions pagades	Obligacions pendents de pagament
4	TRANSFERÈNCIES CORRENTS			148.900.843,0	0,00	0,00	4.570.763,78	153.471.606,78	153.471.606,78	153.471.606,78	153.471.606,78	134.857.652,85	18.613.953,93	100,0%	13,8%	153.229.836,17	153.229.836,17	241.770,61
	42		Transferències als assegurats i famílies	148.900.843,0	0,00	0,00	4.570.763,78	153.471.606,78	153.471.606,78	153.471.606,78	153.471.606,78	134.857.652,85	18.613.953,93	100,0%	13,8%	153.229.836,17	153.229.836,17	241.770,61
		423	Per prestacions de branca jubilació	148.900.843,0	0,00	0,00	4.570.763,78	153.471.606,78	153.471.606,78	153.471.606,78	153.471.606,78	134.857.652,85	18.613.953,93	100,0%	13,8%	153.229.836,17	153.229.836,17	241.770,61
6	INVERSIONS REALS			6.000,0	0,00	0,00	0,00	6.000,00	0,00	0,00	0,00	0,00	0,00	0,0%		0,00	0,00	0,00
	60		Inversions noves	6.000,0	0,00	0,00	0,00	6.000,00	0,00	0,00	0,00	0,00	0,00	0,0%		0,00	0,00	0,00
		603	Maquinària, instal·lacions i equipament	5.000,0	0,00	0,00	0,00	5.000,00	0,00	0,00	0,00	0,00	0,00	0,0%		0,00	0,00	0,00
		605	Mobiliari i estris	1.000,0	0,00	0,00	0,00	1.000,00	0,00	0,00	0,00	0,00	0,00	0,0%		0,00	0,00	0,00
7	TRANSFERÈNCIES DE CAPITAL			21.950.500,3	0,00	0,00	5.650.500,00	27.601.000,25	27.601.000,00	27.601.000,00	27.601.000,00	31.922.509,93	(4.321.509,93)	100,0%	-13,5%	27.601.000,00	27.601.000,00	0,00
	71		Transferències de capital S.P.	21.950.500,3	0,00	0,00	5.650.500,00	27.601.000,25	27.601.000,00	27.601.000,00	27.601.000,00	31.922.509,93	(4.321.509,93)	100,0%	-13,5%	27.601.000,00	27.601.000,00	0,00
		711	Transferències de capital S.P.	21.950.500,3	0,00	0,00	5.650.500,00	27.601.000,25	27.601.000,00	27.601.000,00	27.601.000,00	31.922.509,93	(4.321.509,93)	100,0%	-13,5%	27.601.000,00	27.601.000,00	0,00
Total general				171.250.419,3	15.675,00	0,00	10.221.263,78	181.487.358,03	181.333.252,96	181.333.252,96	181.333.252,96	167.097.961,93	14.235.291,03	99,9%	8,5%	181.089.431,47	181.089.431,47	243.821,49

Liquidació d'ingressos. Serveis Generals

Capítols	Article	Conceptes	CLASSIFICACIÓ ECONÒMICA	Press. Inicial	Reconduïts	Transferències	Crèdit Ampliable	Press. Definitiu	Ex2023	Ex2022	Variació liquidat exercicis	%Exe	Inc. 23/22	Cobraments	Drets Pendent de Cobrament
3			TAXES I ALTRES INGRESSOS	264.285,00	0,00	0,00	0,00	264.285,00	264.973,81	268.512,57	(3.538,8)	100,3%	-1,32%	264.973,81	-
	31		Prestació de serveis	264.285,00	0,00	0,00	0,00	264.285,00	264.973,81	268.512,57	(3.538,8)	100,3%	-1,32%	264.973,81	-
		319	Prestacions de serveis de gestió	264.285,00	0,00	0,00	0,00	264.285,00	264.973,81	268.512,57	(3.538,8)	100,3%	-1,32%	264.973,81	-
4			TRANSFERÈNCIES CORRENTS	0,00	0,00	0,00	0,00	0,00	0,00	3.575,62	(3.575,6)		-100,00%	0,00	-
	42		Transferències del Govern d'Andorra	0,00	0,00	0,00	0,00	0,00	0,00	3.575,62	(3.575,6)		-100,00%	0,00	-
		420	Subvenció S.Ocupació	0,00	0,00	0,00	0,00	0,00	0,00	3.575,62	(3.575,6)		-100,00%	0,00	-
Total general				264.285,00	0,00	0,00	0,00	264.285,00	264.973,81	272.088,19	(7.114,4)	100,3%	-2,61%	264.973,81	-

Liquidació d'ingressos. Branca General

Capítols	Article	Conceptes	CLASSIFICACIÓ ECONÒMICA	Press. Inicial	Reconduïts	Transferències	Crèdit Ampliable	Press. Definitiu	Ex2023	Ex2022	Variació liquidat exercicis	%Exe	Inc. 23/22	Cobraments	Drets Pendent de Cobrament
1	COTITZACIONS SOCIALS			152.866.958,00	0,00	0,00	8.692.869,49	161.559.827,49	170.378.580,23	150.750.432,89	19.628.147,3	105,5%	13,02%	170.378.580,23	-
	12		Cotitzacions Socials	152.866.958,00	0,00	0,00	8.692.869,49	161.559.827,49	170.378.580,23	150.750.432,89	19.628.147,3	105,5%	13,02%	170.378.580,23	-
		121	Cotitzacions branca general	152.866.958,00	0,00	0,00	8.692.869,49	161.559.827,49	170.378.580,23	150.750.432,89	19.628.147,3	105,5%	13,02%	170.378.580,23	-
3	TAXES I ALTRES INGRESSOS			1.271.000,00	0,00	0,00	0,00	1.271.000,00	1.611.254,60	2.065.396,51	(454.141,9)	126,8%	-21,99%	1.580.214,29	31.040,31
	33		Ingressos per reintegraments	1.135.000,00	0,00	0,00	0,00	1.135.000,00	1.266.143,17	1.794.727,22	(528.584,1)	111,6%	-29,45%	1.235.288,06	30.855,11
		331	Reintegraments de prestacions branca general	1.135.000,00	0,00	0,00	0,00	1.135.000,00	1.266.143,17	1.794.727,22	(528.584,1)	111,6%	-29,45%	1.235.288,06	30.855,11
	34		Altres ingressos	136.000,00	0,00	0,00	0,00	136.000,00	345.111,43	270.669,29	74.442,1	253,8%	27,50%	344.926,23	185,20
		341	Recàrrecs	136.000,00	0,00	0,00	0,00	136.000,00	345.111,43	270.669,29	74.442,1	253,8%	27,50%	344.926,23	185,20
4	TRANSFERÈNCIES CORRENTS			45.592.420,25	0,00	0,00	0,00	45.592.420,25	34.908.236,01	36.268.348,32	(1.360.112,3)	76,6%	-3,75%	33.913.583,69	994.652,32
	42		Transferències del Govern d'Andorra	45.592.420,25	0,00	0,00	0,00	45.592.420,25	34.908.236,01	36.268.348,32	(1.360.112,3)	76,6%	-3,75%	33.913.583,69	994.652,32
		421	Per prestacions de branca general	45.592.420,25	0,00	0,00	0,00	45.592.420,25	34.908.236,01	36.268.348,32	(1.360.112,3)	76,6%	-3,75%	33.913.583,69	994.652,32
8	ACTIUS FINANCERS			1.724.921,00	215.177,28	0,00	0,00	1.940.098,28	1.604.604,28	3.163.338,50	(1.558.734,2)	82,7%	-49,27%	1.604.604,28	-
	83		Reintegrament de préstecs i bestretes fora S.P.	1.724.921,00	0,00	0,00	0,00	1.724.921,00	1.604.604,28	3.163.338,50	(1.558.734,2)	93,0%	-49,27%	1.604.604,28	-
		831	Reintegrament de préstecs i bestretes fora S.P.	1.724.921,00	0,00	0,00	0,00	1.724.921,00	1.604.604,28	3.163.338,50	(1.558.734,2)	93,0%	-49,27%	1.604.604,28	-
	87		Romanents de tresoreria	0,00	215.177,28	0,00	0,00	215.177,28	0,00	0,00	-	0,0%	-	0,00	-
		870	Romanents de tresoreria	0,00	215.177,28	0,00	0,00	215.177,28	0,00	0,00	-	0,0%	-	0,00	-
Total general				201.455.299,25	215.177,28	0,00	8.692.869,49	210.363.346,02	208.502.675,12	192.247.516,22	16.255.158,9	99,1%	8,46%	207.476.982,49	1.025.692,63

Liquidació d'ingressos. Branca Jubilació

Capítols	Article	Conceptes	CLASSIFICACIÓ ECONÒMICA	Press. Inicial	Reconduïts	Transferències	Crèdit Ampliable	Press. Definitiu	Ex2023	Ex2022	Variació liquidat exercicis	%Exe	Inc. 23/22	Cobraments	Drets Pendent de Cobrament
1			COTITZACIONS SOCIALS	166.277.253,00	0,00	0,00	10.221.263,78	176.498.516,78	181.538.938,36	161.796.274,25	19.742.664,1	102,9%	12,20%	181.538.938,36	-
	12		Cotitzacions Socials	166.277.253,00	0,00	0,00	10.221.263,78	176.498.516,78	181.538.938,36	161.796.274,25	19.742.664,1	102,9%	12,20%	181.538.938,36	-
		123	Cotitzacions branca jubilació	166.277.253,00	0,00	0,00	10.221.263,78	176.498.516,78	181.538.938,36	161.796.274,25	19.742.664,1	102,9%	12,20%	181.538.938,36	-
3			TAXES I ALTRES INGRESSOS	135.000,00	0,00	0,00	0,00	135.000,00	446.167,82	340.395,24	105.772,6	330,5%	31,07%	445.945,59	222,23
	33		Ingressos per reintegraments	5.000,00	0,00	0,00	0,00	5.000,00	60.063,94	52.869,92	7.194,0	1201,3%	13,61%	60.063,94	-
		332	Reintegraments de prestacions branca jubilació	5.000,00	0,00	0,00	0,00	5.000,00	60.063,94	52.869,92	7.194,0	1201,3%	13,61%	60.063,94	-
	34		Altres ingressos	130.000,00	0,00	0,00	0,00	130.000,00	386.103,88	287.525,32	98.578,6	297,0%	34,29%	385.881,65	222,23
		341	Recàrrecs	130.000,00	0,00	0,00	0,00	130.000,00	386.103,88	287.525,32	98.578,6	297,0%	34,29%	385.881,65	222,23
4			TRANSFERÈNCIES CORRENTS	7.091.440,00	0,00	0,00	0,00	7.091.440,00	7.005.903,62	6.311.011,20	694.892,4	98,8%	11,01%	5.411.575,82	1.594.327,80
	42		Transferències del Govern d'Andorra	7.091.440,00	0,00	0,00	0,00	7.091.440,00	7.005.903,62	6.311.011,20	694.892,4	98,8%	11,01%	5.411.575,82	1.594.327,80
		423	Per prestacions de branca jubilació	7.091.440,00	0,00	0,00	0,00	7.091.440,00	7.005.903,62	6.311.011,20	694.892,4	98,8%	11,01%	5.411.575,82	1.594.327,80
5			INGRESSOS PATRIMONIALS	1.000,00	0,00	0,00	0,00	1.000,00	10.454,79	0,00	10.454,8	1045,5%		10.454,79	-
	52		Interessos de dipòsits i comptes bancaris	1.000,00	0,00	0,00	0,00	1.000,00	10.454,79	0,00	10.454,8	1045,5%		10.454,79	-
		524	Interessos de comptes bancaris	1.000,00	0,00	0,00	0,00	1.000,00	10.454,79	0,00	10.454,8	1045,5%		10.454,79	-
8			ACTIUS FINANCERS	0,00	87.400,75	0,00	0,00	87.400,75	0,00	0,00	-	0,0%		0,00	-
	87		Romanents de tresoreria	0,00	87.400,75	0,00	0,00	87.400,75	0,00	0,00	-	0,0%		0,00	-
		870	Romanents de tresoreria	0,00	87.400,75	0,00	0,00	87.400,75	0,00	0,00	-	0,0%		0,00	-
Total general				173.504.693,00	87.400,75	0,00	10.221.263,78	183.813.357,53	189.001.464,59	168.447.680,69	20.553.783,9	102,8%	12,20%	187.406.914,56	1.594.550,03

PART II: MEMÒRIA FINANCERA

1. Estat de situació financera a 31 de desembre del 2023 i 2022 (expressat en euros)

ACTIU	Notes	Exercici 31/12/2023	Exercici 31/12/2022
Efectiu i equivalents a l'efectiu	Nota 17	14.620.820,01	17.241.120,18
Efectiu i equivalents a l'efectiu		9.620.820,01	17.241.120,18
Altres actius líquids equivalents		5.000.000,00	0,00
Comptes per cobrar provinents de transaccions sense contraprestació	Nota 18	39.960.750,98	36.342.950,11
Comptes per cobrar amb afiliats i altres obligats		33.421.549,92	32.833.803,38
Deutors per cotitzacions i taxes		32.602.287,04	32.057.031,41
Deutors per copagament de prestacions sanitàries		315.243,13	235.802,44
Deutors per prestacions recuperades		504.019,75	540.969,53
Comptes per cobrar amb l'Administració general		6.539.201,06	3.509.146,73
Deutors per transferències pensions no contributives		3.122.041,29	3.509.146,73
Deutors per transferències dèficits branca general		3.417.159,77	0,00
Comptes a cobrar provinents de transaccions amb contraprestació		8.382.822,22	6.997.236,03
Comptes per cobrar amb Organismes de Seguretat social	Nota 19	8.382.822,22	6.997.236,03
Deutor Seg.Social estrangers		8.382.822,22	6.997.236,03
Comptes per cobrar amb altres deutors		0,00	0,00
Deutors diversos		0,00	0,00
Inventaris	Nota 20	25.479,58	25.298,26
Inventaris en altres aprovisionaments		25.479,58	25.298,26
Altres actius corrents	Nota 21	177.716,89	56.973,61
Altres actius corrents		177.716,89	56.973,61
Total actiu corrent		63.167.589,68	60.663.578,19
Altres deutors a llarg termini	Nota 25	1.494.207,36	1.437.417,34
Crèdits a tercers a ll't, altres Organismes de Seguretat social		1.494.207,36	1.437.417,34
Actius financers	Nota 24	800,00	800,00
Propietats, planta i equipament	Nota 22	271.086,53	310.818,03
Instal·lacions tècniques i altres instal·lacions		149.990,53	177.114,46
Equips per a processaments de l'informació		94.353,26	104.723,84
Altres immobilitzat material		26.742,74	28.979,73
Actius intangibles	Nota 23	2.797.884,18	2.374.051,51
Immobilitzat en curs i comptes		2.473.846,02	2.117.041,59
Aplicacions informàtiques		324.038,16	257.009,92
Altres immobilitzat intangible		0,00	0,00
Total actiu no corrent		4.563.978,07	4.123.086,88
TOTAL ACTIU		67.731.567,75	64.786.665,07

PASSIU	Notes	Exercici 31/12/2023	Exercici 31/12/2022
Comptes a pagar	Nota 26	24.956.966,18	31.007.865,59
Comptes a pagar a afiliats i beneficiaris		20.863.731,86	22.209.771,65
Creditors per prestacions a afiliats		6.149.023,00	9.014.531,14
Creditors per prestacions retornades d'afiliats		281.696,69	220.133,68
Creditors per prestacions amb prestadors		43.305,59	195.802,34
Creditors per pensions		171.750,56	117.205,37
Creditors per pensions contributives compromeses		14.217.956,02	12.662.099,12
Comptes a pagar a Organismes de Seguretat social		2.447.509,97	5.147.857,21
Creditors Seg.Socials per convenis internacionals per actes		89.826,91	1.478.884,57
Creditors Seg.Socials per convenis internacionals per quotes		0,00	0,00
Creditors Seg.Socials per convenis internacionals per quotes aprovisionades		2.357.683,06	3.668.972,64
Comptes a pagar a altres acreedors		1.645.724,35	3.650.236,73
Altres comptes a pagar		0,00	0,00
Altres comptes a pagar per devolució d'ingressos		747.047,45	3.045.308,81
Proveïdors de serveis i subministres		676.359,06	389.793,84
Pagaments rebuts per anticipat		222.317,84	215.134,08
Impostos	Nota 27	50.478,67	41.470,33
Altres deutes amb les Administracions Públiques		50.478,67	41.470,33
Passius financers a curt termini		89.257,50	96.074,71
Creditors per arrendament financer		0,00	0,00
Altres passius financers	Nota 28	89.257,50	96.074,71
Total passiu corrent		25.096.702,35	31.145.410,63
Provisions a llarg termini		0,00	0,00
Total passiu no corrent		0,00	0,00
PATRIMONI NET			
Fons Propis		33.641.254,44	30.706.449,39
Reserves		33.641.254,44	30.706.449,39
Reserves tècniques branca general		15.558.013,58	14.193.097,29
Reserves tècniques branca general - immobilitzades		2.303.749,49	2.016.709,96
Reserves tècniques branca jubilació		15.014.270,15	13.828.482,56
Reserves tècniques branca jubilació - immobilitzades		765.221,22	668.159,58
Resultat de l'exercici		8.993.610,96	2.934.805,05
Resultat de l'exercici Branca general		4.025.252,23	1.651.955,82
Resultat de l'exercici Branca jubilació		4.968.358,73	1.282.849,23
Total actius nets /patrimoni		42.634.865,40	33.641.254,44
Diferències negatives de consolidació		0,00	0,00
TOTAL PATRIMONI NET I PASSIU		67.731.567,75	64.786.665,07

2. Estat de rendiment financer de l'exercici anual acabat el 31 de desembre de 2023 i 2022 (expressat en euros)

OPERACIONS CONTINUADES		Notes	Exercici 31/12/2023	Exercici 31/12/2022
+	Ingressos de transaccions sense contraprestació		396.190.421,58	359.497.183,52
(72)	Cotitzacions socials	Nota 5	353.773.663,36	319.551.779,76
(77)	Multes, Penalitzacions i gravàmens	Nota 6	731.215,31	558.247,26
(73)	Prestacions Reintegrades	Nota 7	1.299.929,24	1.827.045,68
(75)	Transferències, Subvencions i donacions	Nota 8	41.914.139,63	42.582.935,14
	Variació de provisions		(1.528.525,96)	(5.022.824,32)
+	Ingressos de transaccions amb contraprestació		437.094,48	289.011,38
(70)	Prestació de serveis	Nota 9	264.973,81	268.512,57
(76)	Ingressos financers	Nota 10	10.454,79	0,00
(77)	Altres ingressos de gestió corrent	Nota 11	161.665,88	20.498,81
(-)	Despeses		(386.078.048,20)	(356.282.445,73)
(60)	Transferències per prestacions i pensions	Nota 12	(349.763.591,82)	(316.466.794,94)
(65)	Transferències a d'altres entitats públiques i parapúbliques	Nota 13	(27.601.000,00)	(31.922.509,93)
(64)	Despeses de personal	Nota 14	(6.375.750,43)	(5.790.217,48)
(68)	Amortització i depreciació	Nota 22/23	(391.833,72)	(364.271,44)
(62)	Despeses generals	Nota 15	(1.945.872,23)	(1.738.529,49)
(66)	Despeses financeres	Nota 16	0,00	(122,45)
±	Altres Ingressos i despeses		(1.555.856,90)	(568.944,12)
	Variació de provisions	Nota 26(a)	(1.555.856,90)	(568.944,12)
±	RESULTAT ABANS D'IMPOSTOS		8.993.610,96	2.934.805,05
	Branca general		4.025.252,23	1.651.955,82
	Branca jubilació		4.968.358,73	1.282.849,23
	Impost sobre beneficis (exempta)		0,00	0,00
±	RESULTAT DE L'EXERCICI		8.993.610,96	2.934.805,05

3. Estat de Canvis del actius nets/Patrimoni de l'exercici anual acabat el 31 de desembre de 2023 i 2022 (expressat en euros)

	Euros						Resultats acumulats (estalvi o desestalvi)	Total actius nets/Patrimoni
	Capital Aportat	Reserves de la branca de Jubilació	Reserves de la branca general	Altres reserves				
				Immo. Br. Jubilació	Immo. Br. General			
Saldo a 01 de gener de 2022	0,00	12.355.101,61	11.487.222,15	667.120,77	2.005.785,71	4.191.219,15	30.706.449,39	
Correcions i canvis en polítiques comptables (nota 2(ff))	0,00	0,00	0,00	0,00	0,00	0,00	0,00	
Saldo reexpressat	0,00	12.355.101,61	11.487.222,15	667.120,77	2.005.785,71	4.191.219,15	30.706.449,39	
Ingr. i Despeses totals reconeguts durant el període	0,00	0,00	0,00	0,00	0,00	2.934.805,05	2.934.805,05	
Ing. nets reconeg. Direct. en els actius nets/Patrimoni	-	-	-	-	-	-	-	
Resultats positiu (Estalvi) del període	-	-	-	-	-	2.934.805,05	2.934.805,05	
Canvis en els actius nets/Patrimoni per al 2022	0,00	1.473.380,95	2.705.875,14	1.038,81	10.924,25	(4.191.219,15)	0,00	
Apòrtacions	-	(1.038,81)	(10.924,25)	-	-	-	(11.963,06)	
Pèrdues per revaluació d'Inversions	-	-	-	1.038,81	10.924,25	-	11.963,06	
Altres moviments	-	1.474.419,76	2.716.799,39	-	-	(4.191.219,15)	-	
Saldos a 31/12/2022	0,00	13.828.482,56	14.193.097,29	668.159,58	2.016.709,96	2.934.805,05	33.641.254,44	
Correcions i canvis en polítiques comptables	0,00	0,00	0,00	0,00	0,00	0,00	0,00	
Saldo reexpressat	0,00	13.828.482,56	14.193.097,29	668.159,58	2.016.709,96	2.934.805,05	33.641.254,44	
Ingr. i Despeses totals reconeguts durant el període	0,00	0,00	0,00	0,00	0,00	8.993.610,96	8.993.610,96	
Ing. nets reconeg. Direct. en els actius nets/Patrimoni	-	-	-	-	-	-	-	
Resultats positiu (Estalvi) del període	-	-	-	-	-	8.993.610,96	8.993.610,96	
Canvis en els actius nets/Patrimoni per al 2023	0,00	1.185.787,59	1.364.916,29	97.061,64	287.039,53	(2.934.805,05)	0,00	
Apòrtacions	-	(97.061,64)	(287.039,53)	-	-	-	(384.101,17)	
Pèrdues per revaluació d'Inversions	-	-	-	97.061,64	287.039,53	-	384.101,17	
Altres moviments	-	1.282.849,23	1.651.955,82	-	-	(2.934.805,05)	-	
Saldo a 31 de desembre de 2023	0,00	15.014.270,15	15.558.013,58	765.221,22	2.303.749,49	8.993.610,96	42.634.865,40	

4. Estat de Fluxos d'Efectiu de l'exercici anual acabat el 31 de desembre de 2023 i 2022 en el mètode directe (expressat en euros)

FLUXOS D'EFECTIU DE LES ACTIVITATS D'OPERACIÓ	2023	2022
<i>Cobraments</i>	<i>401.970.166,37</i>	<i>389.043.762,82</i>
Cotitzacions	351.663.975,37	312.555.977,04
Recàrrecs i sancions	689.640,60	502.680,69
Venda de béns i serveis	275.260,27	296.041,23
Transferències i subvencions	43.695.120,86	48.711.910,12
Interessos rebuts	10.454,79	-
Altres cobraments	5.635.714,48	26.977.153,74
<i>Pagaments</i>	<i>(401.889.092,96)</i>	<i>(382.640.585,37)</i>
Costos dels treballadors	(5.005.600,18)	(5.709.915,60)
Prestacions afiliats	(266.334.052,37)	(241.061.645,16)
Prestacions prestadors andorra	(28.859.308,11)	(25.176.181,54)
Prestacions prestadors andorra SAAS	(40.575.567,57)	(34.593.028,26)
Prestacions Govern per protecció social	(79.092,90)	(62.946,18)
Prestacions prestadors estrangers	(28.197.708,24)	(23.196.210,36)
Altres serveis i subministres	(1.875.775,22)	(1.729.355,21)
Transferències i subvencions	(27.601.000,00)	(31.922.509,93)
Interessos pagats	-	-
Altres pagaments	(3.360.988,37)	(19.188.793,13)
Fluxos d'efectiu nets de les activitats d'operació	81.073,41	6.403.177,45
FLUXOS D'EFECTIU DE LES ACTIVITATS D'INVERSIÓ		
Compra de planta i equipament	(701.373,58)	(604.292,49)
Cobraments per venda de planta i equipament	-	-
Cobraments per venda d'inversions	-	-
Compra de valors en moneda estrangera	-	-
Dipòsits cc	(7.000.000,00)	-
Fluxos d'efectiu nets de les activitats d'inversió	(7.701.373,58)	(604.292,49)
FLUXOS D'EFECTIU DE LES ACTIVITATS DE FINANÇAMENT		
Efectiu rebut per préstecs	-	-
Reemborsament de préstecs	-	-
Distribució/dividends al govern	-	-
Fluxos d'efectiu nets de les activitats de finançament		
Increment/(Disminució) neta en l'efectiu i equivalents a l'efectiu	(7.620.300,17)	5.798.884,96
Efectiu i equivalents a l'efectiu al principi del període	17.241.120,18	11.442.235,22
Efectiu i equivalents a l'efectiu al final del període	9.620.820,01	17.241.120,18

NOTES EXPLICATIVES

(1) Informació general

La Caixa Andorrana de Seguretat Social (d'ara endavant la CASS) és una entitat parapública creada l'any 1966 (Ordinació núm. 4 del Consell General de 12 juliol de 1966), que té com a missió assegurar la gestió administrativa, tècnica i financera del sistema andorrà de seguretat social, sota el control del Govern. Les seves funcions es regeixen, principalment, en la Llei 17/2008, del 3 d'octubre, de la seguretat social o per qualsevol altra normativa i/o modificació posterior.

Les seves principals funcions, entre d'altres, es detallen a continuació:

- Formalitzar inscripcions, altes, baixes i variacions de dades;
- Percebre les cotitzacions socials;
- Fer efectives les prestacions;
- Assumir les tasques d'inspecció i de control inherents a la seva missió;
- Gestionar el contenciós fins a la recaptació de les sumes degudes i/o fins a l'aplicació de les sancions corresponents;
- Citar i reclamar per via judicial els deutors i els infractors;

Està facultada per aplicar les normes tècniques i administratives dels tractats i dels convenis internacionals referents a la seguretat social i pot crear les comissions que s'estimin necessàries per al desenvolupament de les seves funcions. El règim jurídic de les comissions es crea per reglament.

L'estructura del sistema andorrà de seguretat social es compon de dues branques:

- **Branca General**: Cobreix les prestacions de reembossament, d'incapacitat temporal, de maternitat, de paternitat, de risc durant l'embaràs, d'invalidesa, de capital per defunció i les pensions d'orfenesa.
- **Branca Jubilació**: Cobreix la situació de pèrdua d'ingressos per cessament del treball o l'activitat econòmica derivada de l'edat i està integrada per la pensió de jubilació i les pensions de viduïtat temporals i vitalícies.

Per a l'acompliment de la seva missió, la CASS té personalitat jurídica pròpia i plena capacitat d'obrar, amb la plenitud de drets i obligacions que li són inherents.

El 12 de febrer de 2015, el Fons de reserva de jubilació (d'ara endavant FRJ) inicia la seva activitat coincidint amb l'entrada en vigor de la Llei 6/2015. L'esmentada Llei tenia una sèrie de disposicions transitòries, en virtut de les quals la CASS va transferir els actius corresponents al FRJ amb efectes l'1 de gener de 2016.

L'objecte del FRJ és la gestió del patrimoni de la Branca Jubilació de la CASS, tal com se li confereix en la Llei 6/2015. Tot i que el FRJ és una entitat pública de dret públic

constituïda amb total independència de la CASS, la titularitat dels seus recursos es correspon als beneficiaris de la Branca Jubilació. Els resultats, que obtingui cada exercici el FRJ en la gestió de les seves inversions, s'integren en l'estat de situació financera i passen a formar part del patrimoni del FRJ. Així mateix, la CASS realitza trimestralment aportacions ordinàries al FRJ, fruit de l'abonament dels excessos per superàvit en la Branca Jubilació.

A través de la Llei de pressupost de 2023, queda modificat l'article 84 de la Llei 17/2008 on es reconeix que la Branca de Jubilació pot disposar dels superàvits generats, per tenir un fons de maniobra no inferior a un mes i no superior a dos mesos per fer front a les despeses de prestacions de jubilació i de gestió administrativa. Així mateix, en aquesta línia, l'article 19 de la Llei 6/2015, també, fou modificat i es reconeix que la Branca Jubilació disposa d'una reserva per garantir l'operativitat funcional, i deixa lliure l'obligació de transferir les reserves tècniques restants en el moment de constituir el FRJ.

En acord amb l'article 21 de la Llei 6/2015 del Fons de Reserva, els reembossaments a càrrec del patrimoni del FRJ, només estan permesos per complir amb les obligacions de la CASS en el pagament de prestacions de la Branca Jubilació, quan ho requereixi i d'acord amb la legislació vigent.

Anualment, el Consell d'Administració de la CASS aprova l'avantprojecte de pressupost a proposta de la Direcció i el tramet al Govern d'Andorra, acompanyat dels documents que preveu la Llei General de les Finances Públiques, a la qual està sotmès.

(2) Bases de presentació

a. Bases d'elaboració dels Estats Financers

Els estats financers de l'exercici 2023 han estat formulats de conformitat amb el Pla Marc per al sector públic estatal del Principat d'Andorra (endavant el Pla Marc) aprovat pel Decret del 22 de desembre del 2016 i amb les instruccions emeses per la Intervenció General, tal com es preveu en l'esmentat Decret, amb l'objectiu de mostrar la imatge fidel del patrimoni de la CASS, de la seva situació financera, dels resultats de les seves operacions, dels seus fluxos d'efectiu i dels canvis en el seu patrimoni net a 31 de desembre del 2023.

L'esmentat Decret aprova l'adopció de les Normes Internacionals de Comptabilitat del Sector Públic (NICSP) emeses per la Federació Internacional de Comptables (IFAC) amb caràcter de Pla Marc i, addicionalment, l'article 5 estableix que la Intervenció General, en l'exercici de les seves funcions, dictarà les instruccions i circulars escaients per vetllar pel compliment del règim de comptabilitat pública que estableix el Decret, les quals tenen caràcter subsidiari i són d'obligat compliment. Així mateix, el Pla Marc incorpora tant les NICSP

com les instruccions i circulars de la Intervenció General. D'acord amb aquest marc comptable s'inclou informació comparativa en els presents estats financers.

Els estats financers de l'exercici 2017 van ser els primers que es van preparar de conformitat amb aquest Pla Marc, raó per la qual es va aplicar la NICSP 33 "Adopció per primera vegada de les normes Internacionals de Comptabilitat del Sector Públic", així com les instruccions emeses per la Intervenció General. Els estats financers de la CASS d'exercicis anteriors es preparaven de conformitat amb el Pla de Comptabilitat Pública del 19 de desembre de 1996 i la Llei General de les Finances Públiques. Aquest Marc normatiu difereix del Pla Marc per al Sector Públic estatal del Principat d'Andorra.

b. Nous pronunciaments de les NICSP

A la data de formulació d'aquests estats financers, les normes, modificacions i interpretacions més significatives que han estat publicades per l'IFAC, però que encara no han entrat en vigor, perquè la seva data efectiva és posterior a la data dels estats financers, són les que es detallen a continuació:

NICSP 41- Instruments financers	Substitueix la NICSP 29 si bé proporciona a les entitats una opció de transició per a continuar aplicant els requeriments de la comptabilitat de cobertures de la NICSP 29. Estableix els requeriments per al reconeixement i mesura d'instruments financers, i està basada en la NIIF 9.	1 de gener de 2023
NICSP 42 – Beneficis Socials	Després de setze anys de discussió, s'ha assolit arribar a un acord per tal de que, els Governos que apliquin la normativa, hagin de reconèixer un passiu corresponent a la valoració del proper pagament que s'hagi de fer en concepte de beneficis socials per pensions, plans de desocupació,..	
NICSP 43 - Arrendaments	La majoria dels arrendaments hauran de ser reconeguts com un actiu per "Dret d'ús" amb un passiu relacionat, similar al model d'arrendament financer.	1 de gener de 2025
NICSP 44 - Actius no corrents mantinguts per a la venda i operacions interrompudes	Es detalla com comptabilitzar els actius mantinguts per a la venda i els requisits de presentació i divulgació de les operacions interrompudes.	

La CASS -segons recomanacions del Comitè d'Assessorament sobre Normes Comptables (NICSP)²⁰ – va decidir aplicar en els comptes anuals acabats a 31 de desembre de 2021, de forma anticipada i retroactiva, les modificacions corresponents a la NICSP42 de beneficis socials i relatius a les pensions contributives del sistema de seguretat social.

c. Moneda funcional i de presentació

Els estats financers es presenten en euros, que és la moneda funcional de la CASS. Aquests estats financers s'han preparat d'acord amb el cost històric. L'estat de fluxos d'efectiu s'ha preparat utilitzant el mètode directe.

²⁰ Article 4. Comitè d'Assessorament sobre Normes Comptables. Decret del 22-12-2016 d'aprovació del Reglament relatiu a l'adopció de les Normes internacionals de comptabilitat del sector públic amb el caràcter de Pla marc per al sector públic estatal del Principat d'Andorra.

d. Comparació de la informació

Els estats financers presenten, a efectes comparatius, en cada una de les partides de l'estat de situació financera, de l'estat de rendiment financer, de l'estat de canvis dels actius nets/patrimoni, de l'estat de fluxos d'efectiu, de l'estat de comparació dels imports pressupostats i realitzats i de la memòria, a més de les xifres de l'exercici 2023, les corresponents a l'exercici anterior que formaven part dels estats financers de l'exercici 2022 aprovats pel Consell d'Administració en data 28 de març de 2023.

e. Estimacions i judicis

La preparació dels estats financers de conformitat amb el Pla Marc requereix l'aplicació d'estimacions comptables rellevants i la realització de judicis, estimacions i hipòtesis en el procés d'aplicació de les polítiques comptables. En aquest sentit, es resumeix a continuació un detall dels aspectes que han implicat un major grau de judici, complexitat o on les hipòtesis i estimacions són significatives per a la preparació dels estats financers:

- Per donar compliment al principi de meritació establert per les NICSP, la CASS corregeix els ingressos de cotització de l'exercici. Quantifica en un determinat moment, posterior al tancament, el resultat net de treure els ingressos per cotització de gener i que corresponen al mes de desembre de l'exercici anterior, i de sumar les de gener de l'exercici posterior que corresponen a les de desembre de l'exercici dels comptes, donant un assentament que tindrà efectes en el resultat i en deutors per cotitzacions. Immediatament posterior a l'obertura del nou exercici, aquest s'anul·la.
- Les despeses per quotes de la Seguretat Social Espanyola de l'exercici dels presents comptes anuals, són estimats sobre la base de preus i quantitats històrics.
- En la confecció dels estats financers segmentats per branques, s'ha procedit a assignar a cada branca aquells saldos, clarament, identificables, i quan no ha estat possible, l'assignació s'ha fet tenint en compte les estimacions històriques, estimacions raonables, així com, en la mesura del possible, segons percentatge de repartició entre branques.
- En línia amb la NICSP 42, la CASS aprovisiona en data de tancament la quantia real i fiable que cal pagar en la pròxima mensualitat de pensions de jubilació. Aquesta provisió és revertida en l'exercici següent, i se'n dota una de nova que correspondria al mateix període, però de l'exercici següent. A l'excepció del primer any, en els exercicis posteriors, l'impacte en pèrdues i guanys tindrà repercutida la variació neta de l'operació esmentada.

f. Canvis en criteris comptables i correcció d'errors

Durant el període de l'exercici 2023, la CASS no ha produït canvis de criteris i/o correccions d'errors comptables rellevants respecte als criteris utilitzats en els estats financers de l'exercici anterior.

(3) Distribució dels resultats

El detall de distribució del resultat de l'exercici 2023 a proposta del Consell d'Administració de la CASS és:

	<u>Euros</u>
<i>Base d'aplicació</i>	
Resultat de l'activitat de la Branca General	4.025.252,23
Resultat de l'activitat de la Branca Jubilació	<u>4.968.358,73</u>
Estalvi	8.993.610,96
<i>Aplicació</i>	
Patrimoni Net (Reserves)	<u><u>8.993.610,96</u></u>

(4) Normes comptables significatives

Els principals principis comptables i normes de valoració aplicats en l'elaboració d'aquests comptes anuals són els següents:

a. Normes de valoració i reconeixement

- Ingressos de transaccions sense contraprestació
 - Cotitzacions, recàrrecs i sancions

Les cotitzacions ingressades en el període reglamentari d'ingrés es registren en la comptabilitat econòmic-patrimonial i en el Pressupost d'Ingressos amb efectes al mes en què són ingressades. Una vegada s'ha tractat la informació i documentat la recaptació, esdevenen drets de contret simultani. Malgrat que la Llei 17/2008, del 3 d'octubre, de la seguretat social especifiqui que les corresponents cotitzacions han d'ingressar-se dins dels 15 dies del mes següent a què correspon la seva meritació, la CASS corregeix els ingressos de cotització de l'exercici per donar compliment al principi de meritació establert per les NICSP.

Els altres ingressos sense contraprestació, com els derivats del règim sancionador, recàrrecs i sancions, es reconeixen quan és probable que flueixin a l'entitat els beneficis econòmics futurs o el potencial de servei associat a l'actiu i puguin ser mesurats de forma fiable.

- Transferència d'altres entitats governamentals

Els ingressos de transaccions sense contraprestació amb altres entitats governamentals es mesuren a valor raonable i es reconeixen quan s'obté el control sobre l'actiu (caixa, béns, serveis i propietat) si la transferència està lliure de condicions i si és probable que els beneficis econòmics o el potencial de servei associat a l'actiu flueixin a l'Entitat i es puguin mesurar de forma fiable.

- Ingressos de transaccions amb contraprestació

- Prestació de serveis

L'entitat reconeix els ingressos per prestació de serveis en relació amb l'estat d'execució quan el resultat de la transacció pot ser estimat de forma fiable. Quan el resultat del contracte no pot ser mesurat de forma fiable, l'ingrés es reconeix, només, en la mesura en què les despeses incorregudes siguin recuperables.

- Venda de béns

Els ingressos de la venda de béns es reconeixen quan els riscos significatius i els beneficis inherents a la propietat de l'actiu han estat transferits al comprador, normalment en el moment en què s'entreguen els béns, quan l'import de l'ingrés es pot mesurar de forma fiable i quan és probable que els beneficis econòmics o el potencial de servei associat amb la transacció flueixin a l'Entitat.

b. Impostos

- Impost sobre la renda dels no-residents fiscals a Andorra:

D'acord amb el Decret legislatiu del 29/04/2015 de publicació del text refós de la Llei 29/2010, el Decret del 23/09/2015 i el Decret 207/2021 del 23/06/2021, sobre l'impost que grava la renda dels no-residents fiscals a Andorra, aquest impost s'aplica sobre aquelles factures de serveis estrangers prestats en el país i que, a més, no estiguin contemplades en un conveni internacional per evitar la doble imposició.

- Impost sobre Societats:

L'activitat de la CASS queda totalment exempta segons l'apartat 1 de l'article 8 de la Llei 95/2010, del 29 de desembre, de l'impost sobre societats, modificada per la Llei 17/2011, de l'1 de desembre.

- Impost General Indirecte:

El Consell General del Principat d'Andorra, en la seva sessió del 21 de juny de 2012, va aprovar la Llei de l'Impost General Indirecte (IGI) que va entrar en vigor l'1 de gener de 2013. Aquesta Llei fou posteriorment modificada per la Llei 29/2012 del 18 d'octubre i per la Llei 11/2013 del 23 de maig, de modificació de la Llei 11/2012.

L'Impost General Indirecte grava els lliuraments de béns, les prestacions de serveis i les importacions realitzades en el territori andorrà per empresaris o professionals, a títol onerós, amb caràcter habitual o ocasional, en el desenvolupament de la seva activitat econòmica o en cada operació en particular i inclús de la condició de l'importador. El tipus de gravamen general és de 4,5%, amb un tipus superreduït del 0%, un reduït de l'1% i un tipus incrementat del 9,5%, que s'aplica només a les prestacions de serveis bancaris i financers. Les operacions que realitza l'entitat són operacions no subjectes en virtut a què estableix l'article 6.7 del Decret legislatiu del text refós de la Llei 11/2012 del 21 de juny de l'IGI i la disposició final primera de la Llei 9/2015, del 16 de juliol, de modificació de la Llei 6/2015, del 15 de gener, del Fons de reserva de jubilació, on menciona:

“ s'afegeix un nou apartat, número 19, a l'article 6 de la Llei 11/2012, del 21 de juny, de l'impost general indirecte, amb el contingut següent:

19. El lliurament de béns, l'arrendament de béns immobles i les prestacions de serveis recurrents remunerats realitzades recíprocament entre la Caixa Andorrana de Seguretat Social i el Fons de reserva de jubilació.”

c. Propietat, planta i equipament

- Valoració

Les correccions valoratives només són reconegudes quan suposen una minusvàlua de l'actiu i es comptabilitzen amb càrrec contra resultat. Les plusvàlues són reconegudes en el moment de la baixa del bé quan el preu de venda és superior al valor net comptable en llibres.

Quan es tracti de béns adquirits a títol gratuït, o que hagin estat rebuts en cessió es considera com a preu d'adquisició el valor venal d'aquests en el moment de la incorporació patrimonial. En el cas de béns rebuts en adscripció, es pren com a preu d'adquisició el valor net d'aquests béns en la comptabilitat de l'adscrivent en el mateix moment de l'adscripció.

Amb caràcter general, les eines que no formin part d'una màquina i el període d'utilització dels quals s'estimi que no és superior a un any es carreguen com a despesa de l'exercici. Si el seu període d'utilització és superior a un any, s'efectua un procediment de regularització anual per mitjà del seu recompte físic; les adquisicions es carreguen al compte de l'immobilitzat, amb regularització al final de l'exercici d'acord amb l'inventari efectuat, amb baixa raonable per demèrit.

Els costos de renovació, ampliació o millora dels béns d'immobilitzat material s'incorporen a l'actiu, com a major valor del bé en la mesura que impliquen un augment de la seva capacitat o productivitat, o un allargament de la seva vida útil i sempre que és possible saber o estimar raonablement el valor net comptable dels elements, que per haver estat substituïts, han de ser donats de baixa de l'inventari.

Amb caràcter general, podran excloure's els elements de propietat planta o instal·lacions i, per tant, considerar-se despesa de l'exercici, aquells béns mobles i petit material en què el preu unitari dels quals i importància relativa, dins de la massa patrimonial, així ho aconsellin.

- Preu d'adquisició

El preu d'adquisició inclou, a més de l'import facturat pel venedor, totes les despeses addicionals que es produeixin fins a la posada dels béns en condicions de funcionament: despeses d'esplanació i enderrocament, transports, drets aranzelaris, assegurances, instal·lació, muntatge i altres similars.

Les despeses financeres s'inclouen en el preu d'adquisició, sempre que compleixen els requisits següents:

- Que existeixi una relació directa i objectiva entre l'operació d'endeutament que origina les despeses financeres i el bé al qual hauran d'incorporar-se com a valor d'adquisició les despeses financeres.
- Que les despeses financeres s'hagin produït abans de la posada en condicions de funcionament del bé d'actiu.

- Els impostos indirectes que graven els elements d'immobilitzat material només s'inclouen en el preu d'adquisició quan no siguin directament recuperables del Tresor Públic.

En el supòsit que l'entitat reporti despeses provinents de la seva pròpia organització, solament es consideraran les que formen part del preu d'adquisició si compleixen totes les condicions següents:

- Són directament atribuïbles a l'adquisició o posada en condicions de servei de l'element patrimonial.
 - Poden ser mesurades i imputades amb fiabilitat, aplicant un criteri estricte de seguiment i control.
 - Siguin necessàries per a l'adquisició o posada en condicions del servei, de tal forma que, de no haver utilitzat mitjans propis, hagués estat imprescindible incórrer en una despesa externa a l'entitat.
- Valor venal

S'entén per valor venal d'un bé, béns que són adquirits de manera gratuïta o han estat rebuts en cessió, el preu que es presumeix que un adquirent eventual estaria disposat a pagar-ne tenint en compte l'estat d'aquest bé i el lloc on és.

El valor venal és determinat per la situació de l'entitat i, generalment, en la hipòtesi de la continuïtat de l'explotació del bé.

El valor venal d'un bé es podrà determinar mitjançant taxació feta per pèrits especialitzats, valors mitjans de mercats organitzats o altres procediments generalment acceptats.

- Normes particulars sobre immobilitzat material

En relació amb els béns indicats en cada cas, s'apliquen les normes següents:

- Solars sense edificar. S'inclou en el seu preu d'adquisició les despeses de condicionament, com ara tancaments, moviments de terres, obres de sanejament i drenatge, així com les d'enderrocament de construccions quan calgui fer-ho per poder-hi efectuar obres de nova planta, i també les despeses d'inspecció i aixecament de plànols quan s'efectuïn amb caràcter previ a l'adquisició.

- Construccions. Formen part del seu preu d'adquisició o cost de producció, a més de totes les instal·lacions i tots els elements que hi tinguin caràcter de permanència, les taxes inherents a la construcció i els honoraris facultatius del projecte i direcció d'obra. Hi figuren separatament el valor del terreny i els edificis i altres construccions.
- Instal·lacions tècniques, maquinària i utillatge. La seva valoració aplega totes les despeses d'adquisició, o de fabricació i construcció, fins a la seva posada en condicions de funcionament.
- Els utensilis incorporats a elements mecànics resten sotmesos a les normes valoratives i d'amortització aplicables a aquests elements.

L'amortització dels elements de les immobilitzacions es realitza sobre el valor de cost, seguint el mètode lineal durant els següents períodes de vida útil estimada:

<i>Descripció</i>	<i>Anys de vida útil</i>
<i>Edificis i altres construccions</i>	25-40
<i>Instal·lacions tècniques</i>	3-10
<i>Maquinària</i>	5-12
<i>Utillatge i altres instal·lacions</i>	3-5
<i>Mobiliari</i>	3-10
<i>Equipament informàtic</i>	2
<i>Elements de transport</i>	3-10

- Desemborsaments posteriors en elements de l'immobilitzat material

Els desemborsaments posteriors al registre inicial han d'afegir-se a l'import del valor comptable quan sigui probable que dels mateixos es derivin rendiments econòmics futurs o un potencial de servei, addicionals als originalment avaluats per a l'actiu existent, tals com:

- modificació d'un element per ampliar la seva vida útil o per incrementar la seva capacitat productiva.
- posada al dia de components de l'element, per aconseguir un increment substancial en la qualitat dels productes o serveis oferts; i adopció de processos de producció nous que permeten una reducció substancial en els costos d'operació estimats prèviament.

d. Actius intangibles

Els actius intangibles adquirits es reconeixen al cost. El cost d'un actiu intangible adquirit en una transacció sense contraprestació és el seu valor raonable a la data de la transacció. Posteriorment al reconeixement inicial, els actius intangibles es registren al cost menys l'amortització acumulada i les pèrdues per deteriorament. Els actius intangibles generats internament, excepte els costos de desenvolupament activables, no es capitalitzen i una despesa es registra com a superàvit o dèficit al període en què s'incorre en la despesa.

La vida útil dels actius intangibles s'avalua com a finita o infinita.

En els actius intangibles amb una vida útil finita s'avaluen per detectar un deteriorament quan hi ha indicis de gastament.

El període d'amortització i el mètode d'amortització, per als actius intangibles amb una vida útil finita, es revisen al tancament de cada exercici. Els canvis en la vida útil o en el patró esperat de consum dels beneficis econòmics que es desprenen de l'actiu modifiquen el període o el mètode d'amortització i es tracten com a canvis en les estimacions comptables. La despesa per amortització d'un actiu intangible amb una vida útil finita es reconeix com un superàvit o un dèficit.

Els guanys o pèrdues que sorgeixen de la baixa en comptes d'un actiu intangible es mesuren com la diferència entre els ingressos obtinguts de la baixa i el seu valor en llibres i es reconeixen com un superàvit o un dèficit quan es donen de baixa.

- Aplicacions informàtiques:

S'inclourà en l'actiu l'import satisfet pels programes informàtics, el dret a l'ús d'aquests, o el cost de producció dels elaborats per la mateixa entitat, quan estigui prevista la seva utilització en diversos exercicis.

Els programes informàtics integrats en un equip, que no puguin funcionar sense aquest equip, seran tractats com a elements de l'immobilitzat material. El mateix s'aplica al sistema operatiu d'un ordinador.

En cap cas podran figurar en l'actiu les despeses de manteniment de l'aplicació informàtica.

<i>Descripció</i>	<i>Anys de vida útil</i>
<i>Aplicacions informàtiques</i>	<i>2-5</i>

- Desemborsaments posteriors en elements intangibles

Els desemborsaments posteriors a l'adquisició d'intangibles han d'incorporar-se com a més import en l'actiu només quan sigui possible que aquest desemborsament hagi de permetre a l'actiu generar rendiments econòmics futurs o un potencial de servei i el desemborsament pugui estimar-se i atribuir-se directament a aquest. Qualsevol altre desemborsament posterior ha de reconèixer-se com una despesa en el resultat de l'exercici.

e. Efectiu i equivalents

L'efectiu i equivalents a l'efectiu inclouen caixa i efectiu als bancs, dipòsits a curt termini i inversions altament líquides amb un venciment original de tres mesos o menys, que són convertibles ràpidament en quantitats conegudes d'efectiu i que estan subjectes a risc de canvi de valor insignificant. Per al propòsit de l'estat de fluxos d'efectiu consolidat, l'efectiu i els seus equivalents inclouen efectiu i dipòsits a curt termini, tal com s'han definit anteriorment, nets de descoberts bancaris.

f. Inventaris

L'inventari es mesura segons el cost en el moment del reconeixement inicial. Si l'inventari es rebés en transaccions sense contraprestació (de forma gratuïta o a un preu inferior), el cost de l'inventari és el seu valor raonable a la data d'adquisició.

Els costos incorreguts per portar cada producte al seu lloc i condició presents es registren com segueix:

- Subministraments: els costos de compra utilitzant el mètode del preu mitjà ponderat.

Posteriorment al reconeixement inicial, l'inventari es mesura al mínim entre cost i valor net realitzable. Així i tot, si alguna classe d'inventari es distribuís sense cap despesa o amb una despesa nominal, aquesta classe d'inventari es mesura com el mínim entre el cost i el cost de reposició actual.

El valor net realitzable és el preu de venda estimat en el curs ordinari de les operacions, menys els costos d'execució estimats i els costos estimats per dur a terme la venda, intercanvi o distribució.

Els inventaris es reconeixen com una despesa quan s'utilitzen o es consumeixen en el curs ordinari de les operacions de l'entitat.

g. Provisions

Les provisions es reconeixen quan l'entitat té l'obligació present com a resultat de successos passats, la cancel·lació de les quals és probable que origini una sortida de recursos, però que resulta indeterminada en el seu import i/o moment de cancel·lació, tot i que es pot realitzar una estimació fiable de l'import de l'obligació.

Si l'entitat espera que alguna o totes les provisions siguin reemborsades, per exemple, sota un contracte d'assegurança, el reemborsament es reconeix com un actiu separat només quan el reemborsament és virtualment cert.

La despesa relacionada amb qualsevol provisió es presenta a l'estat de rendiment financer net de qualsevol reemborsament.

h. Transaccions en moneda estrangera

La moneda funcional de la CASS és l'euro, així com la presentació dels Estats Financers.

Els actius i passius on el valor es presenta en divises diferents a l'euro s'han convertit i comptabilitzat en euros a partir dels tipus de canvi del mercat vigent en la data de meritació.

i. Arrendaments

- L'entitat com a arrendatari
 - Els arrendaments es classifiquen com a arrendaments financers sempre que de les seves condicions es dedueixi que es transfereixen a l'arrendatari substancialment els riscos i beneficis inherents a la propietat de l'actiu objecte del contracte. Els actius classificats com a arrendaments financers es registren a l'inici de l'arrendament al valor raonable de la propietat arrendada o, si és inferior, al valor present dels pagaments mínims futurs. L'entitat també reconeix el passiu per arrendament associat a l'inici de l'arrendament. El passiu registrat es mesura com el valor present dels pagaments mínims futurs de l'arrendament al moment inicial.
 - Posteriorment al reconeixement inicial, els pagaments per arrendament es reparteixen entre càrregues financeres i reducció del passiu per arrendament per tal d'arribar a un tipus d'interès constant del saldo pendent del passiu. Les càrregues financeres es reconeixen com a superàvit o dèficit i com a costos financers.

- Els actius que es posseeixen sota un arrendament financer s'amortitzen durant la seva vida útil. De totes maneres, si no es té la certesa que l'entitat obtindrà la propietat de l'actiu al final del període d'arrendament, l'actiu s'amortitza en el menor termini entre la vida útil estimada de l'actiu i la durada de l'arrendament.

j. Parts Relacionades

L'òrgan de màxima representació de la CASS és el Consell d'Administració i consta de vuit membres:

- quatre membres nomenats pel Govern, proposats respectivament per la ministra encarregada de Salut, la ministra encarregada d'affers socials, la ministra encarregada de la política laboral i el ministre de les finances.
- dos membres elegits en representació del col·legi electoral de les persones assalariades i assimilades.
- un membre elegit en representació del col·legi electoral de les persones pensionades.
- un membre elegit en representació del col·legi electoral dels empresaris i de les persones que realitzen una activitat per compte propi.

Fins al 30 d'octubre de 2023, el Consell d'Administració de la CASS estava compost pels membres següents:

- Sra. Jacqueline Caubet Bringué, representant dels assalariats;
- Sra. Montserrat Capdevila Pallarés, membre nomenada per Govern i Presidenta del Consell d'Administració
- Sr. Jordi Cinca Mateos, membre nomenat pel Govern;
- Sra. Carla Guerrero Ruiz, membre nomenada pel Govern;
- Sra. Montserrat Martínez Vecina, representant dels assalariats;
- Sr. Jacint Risco Subirà, representant dels pensionistes;
- Sra. Pilar Serrano Gascon, membre nomenada pel Govern;
- Sr. Francesc Zamora Puigcercós, representant dels empresaris.

El 31 de desembre de 2023, el Consell d'Administració de la CASS està compost per:

- Sra. Jacqueline Caubet Bringué, representant dels assalariats;
- Sr. Marc Galabert Macià membre nomenat per Govern i President del Consell d'Administració
- Sr. Jordi Cinca Mateos, membre nomenat pel Govern;
- Sra. Carla Guerrero Ruiz, membre nomenada pel Govern;
- Sra. Montserrat Martínez Vecina, representant dels assalariats;
- Sr. Jacint Risco Subirà, representant dels pensionistes;
- Sra. Pilar Serrano Gascon, membre nomenada pel Govern;
- Sr. Francesc Zamora Puigcercós, representant dels empresaris.

L'intendent delegat de Govern fins al 28 de febrer és el Sr. Josep M^a Altimir Farrando.

La interventora delegada de Govern el 31 de desembre és la Sra. Marta Moles.

La secretària del Consell d'Administració és la Sra. Carme Saboya Mandicó.

La composició de l'equip directiu fins a 30 de juny de 2023 és la següent:

- *Directora general:* Sra. Joaquina Sol i Ordis;
- *Director de Sistemes d'Informació:* Sr. Xavier Morera Martínez;
- *Directora d'Administració i Finances:* Sra. Carolina Vich Redondo;
- *Director de Prestacions:* Dr. Ignasi Arbusà Gusi;
- *Director d'Atenció al Públic, Pensions i Convenis:* Sr. David Caubet Elfa.

La composició de l'equip directiu de l'1 de juliol de 2023 fins a 31 de desembre de 2023 és la següent:

- *Director general:* Sr. Josep Escoriza Martínez ;
- *Director de Sistemes d'Informació:* Sr. Xavier Morera Martínez;
- *Directora d'Administració i Finances:* Sra. Carolina Vich Redondo;
- *Director de Prestacions:* Dr. Ignasi Arbusà Gusi;
- *Director d'Atenció al Públic, Pensions i Convenis:* Sr. David Caubet Elfa.

k. Informació pressupostària

El pressupost anual es prepara aplicant el principi de caixa i difereix del principi comptable de meritació utilitzat per preparar l'estat de situació financera i l'estat de rendiment de la CASS.

El Consell d'Administració de la CASS ha de trametre el pressupost al ministeri encarregat de les finances amb l'antelació suficient perquè pugui ser integrat en una secció específica del Projecte de Llei del pressupost general que es trameta al Consell General per a l'aprovació.

El Govern no pot modificar la proposta de pressupost, i les observacions que pugui formular han de ser considerades pel Consell d'Administració de la CASS, el qual, si ho considera oportú, les tindrà en compte i formularà una nova proposta de pressupost.

l. Altres aspectes crítics de la valoració i estimació de la incertesa

La preparació dels estats financers de la CASS, de conformitat amb les NICSP, requereix que els gestors realitzin judicis, estimacions i assumpcions que afecten els imports presentats d'ingressos, despeses, actius i passius, i el desglossament de passius contingents quan es tanca l'exercici. Tot i això, la incertesa d'aquestes estimacions i assumpcions podria provocar que els resultats requerissin ajustaments materials a l'import en llibres dels actius o passius afectats en períodes futurs.

- Transferències de la Branca Jubilació al Fons de Reserva de Jubilació

La valoració i registre de les transferències que du a terme la CASS al Fons de reserva de jubilació, es realitza segons l'establert a la Instrucció núm. 2/2017 de la Intervenció General de l'Estat, en l'exercici de les competències i funcions que li confereix l'article 44 de la LFP i, en especial, l'article 3 del Decret del 22-12-2016 del Reglament relatiu a l'adopció de Normes Internacionals de Comptabilitat del Sector Públic, l'entitat ha enregistrat les transferències que realitza al fons i en funció a l'establert a la NICSP 23 "Ingressos de transaccions sense contraprestació", com una transacció sense contraprestació, registrada com una despesa per transferència de fons en la comptabilitat financera i pressupostària.

- Contractes d'arrendament operatiu – Grup com a arrendatari

L'entitat té contractes d'arrendament operatius. D'acord amb els criteris establerts en la NICSP 13, se'ls reconeix com una despesa de forma lineal, durant el transcurs del termini de l'arrendament. Tots els arrendaments que l'entitat té en vigor són de caràcter operatiu i poden ser rescindits en

qualsevol moment i de forma unilateral segons el preavís acordat per contracte en base a allò que s'estableix l'última actualització de la Llei d'arrendaments.

- Vides útils i valors residuals

Les vides útils i els valors residuals dels actius s'avaluen utilitzant els indicadors per obtenir el potencial d'ús futur i el valor de disposició següents:

- La condició de l'actiu basat en l'avaluació d'experts que treballen per a la CASS.
- La natura de l'actiu, la seva susceptibilitat i adaptabilitat a canvis en la tecnologia i els processos.
- La natura dels processos on s'utilitza l'actiu.
- Disponibilitat de fons per reemplaçar l'actiu.
- Canvis en el mercat en relació amb l'actiu.

- Deteriorament d'actius no financers – actius generadors d'efectiu

Els imports recuperables de les unitats generadores d'efectiu i els actius individuals es determinen basant-se en el major entre el càlcul del valor en ús i el valor raonable menys costos de venda. Aquests càlculs requereixen la utilització d'estimacions i assumpcions. És raonablement possible que aquestes assumpcions canviïn, i això tindria un impacte en les estimacions realitzades i requeririen un ajustament material en el valor en llibres de l'immobilitzat material.

La CASS revisa i testeja el valor en llibres dels actius quan successos o canvis en les circumstàncies suggereixen que el valor en llibres pot no ser recuperable. Els actius generadors d'efectiu s'agrupen al mínim nivell pel qual fluxos d'efectiu identificables són independents de fluxos d'efectiu d'altres actius i passius. Si existeixen indicadors d'un possible deteriorament, es preparen estimacions dels fluxos d'efectiu futurs esperats per a cada grup d'actius. Els fluxos d'efectiu futurs esperats utilitzats per determinar el valor en ús dels immobilitzats materials són incerts per naturalesa i podrien canviar de forma material al llarg del temps.

- Deteriorament d'actius financers - actius no generadors d'efectiu

L'entitat revisa i testeja el valor en llibre dels actius no generadors d'efectiu quan successos o canvis en les circumstàncies suggereixen que hi pot haver una reducció en el potencial de servei futur que es pot esperar de forma raonable que es derivi de l'actiu. Quan existeixen indicadors d'aquest

possible deteriorament, l'entitat realitza tests de deteriorament, que requereixen la determinació del valor raonable de l'actiu i l'import del servei recuperable. L'estimació d'aquests imports per al càlcul requereix estimacions i assumpcions. Qualsevol canvi posterior en els factors que suporten aquestes estimacions i assumpcions pot tenir un impacte en l'import en llibres de l'actiu.

- Préstecs, comptes a cobrar i inversions al cost amortitzat

L'entitat avalua els préstecs i comptes a cobrar (inclosos comptes a cobrar de clients) i les inversions registrades al cost amortitzat quan es tanca l'exercici. A l'hora de determinar si s'hauria de reconèixer una pèrdua per deteriorament al superàvit o dèficit de l'exercici, l'entitat avalua els indicadors presents en el mercat per determinar si aquests indicadors suggereixen un deteriorament en els préstecs, comptes a cobrar i inversions registrades al cost amortitzat.

Si no s'identifiquen deterioraments específics, s'elabora una anàlisi del deteriorament dels préstecs, comptes a cobrar i inversions registrades al cost amortitzat d'acord amb una cartera d'actius financers, basant-se en ràtios històriques ajustades per les condicions i altres indicadors econòmics, tant nacionals com dels sectors específics, presents a la data de tancament que estan relacionats amb les desviacions de la cartera d'actius.

m. Crèdits i altres drets a cobrar no pressupostaris

Es registraran per l'import lliurat. En el cas de crèdits, la diferència entre aquest import i el nominal del crèdit s'haurà de computar com a ingrés per interessos en l'exercici en què es produeixin, seguint un criteri financer. El crèdit per interessos es reconeix a l'actiu del balanç.

Els crèdits per venda d'immobilitzat seran valorats pel preu de venda excoent-ne, en tot cas, els interessos incorporats al nominal del crèdit, els quals seran imputats i registrats tal com s'indica al paràgraf anterior.

n. Deutes i altres obligacions no pressupostàries.

Figuraran en el balanç pel seu valor de reemborsament. La diferència entre aquest valor i la quantitat rebuda figurarà separatament a l'actiu del balanç; aquesta diferència s'ha d'imputar anualment a resultats per les quantitats pertinents, d'acord amb un criteri financer.

Els deutes per compra d'immobilitzat seran valorats pel seu valor nominal. Els interessos incorporats al valor nominal excloent-ne els que hagin estat integrats en el valor de l'immobilitzat, figuraran separatament a l'actiu del balanç i s'imputaran anualment a resultats per les quantitats pertinents, d'acord amb un criteri financer.

o. Drets pressupostaris a cobrar i obligacions pressupostàries

Els drets pressupostaris a cobrar figuren a l'actiu del balanç per l'import a percebre.

Els drets a cobrar procedents d'ingressos de dret públic es valoren per l'import determinat en l'acte de liquidació que els ha generat, tant si es refereixen a ingressos sense contraprestació i d'exacció obligatòria, com de prestacions de serveis, de realització d'activitats o d'utilització privativa o aprofitament especial del domini públic.

Els drets a cobrar derivats de la venda de béns conceptuats com a existències es registren per l'import de la contraprestació a percebre per la venda, i no inclouen els impostos legalment transferibles, ni les despeses satisfetes per compte del deutor. Aquestes s'integren en altres comptes a cobrar no pressupostaris.

Els drets a cobrar derivats d'altres prestacions de serveis i cessions de béns patrimonials, efectuades en règim de dret privat, es registren per l'import de la contraprestació a percebre, seguint els mateixos criteris que en el paràgraf anterior pel que fa als impostos legalment transferibles i a les despeses satisfetes per compte del deutor.

Les obligacions pressupostàries figuren per l'import a abonar. El valor que figura en el balanç, que correspon a la quantitat a pagar en el moment del seu venciment, està format pel principal del deute més les retribucions implícites possiblement pactades en el finançament de l'operació.

En el cas d'obligacions per compra d'existències o de serveis figuren per l'import de la contraprestació a realitzar. L'esmentat import no comprèn els impostos legalment deduïbles, que es registren en comptes a pagar no pressupostaris.

- Valoració posterior

Els crèdits i partides a cobrar es valoraran pel seu cost amortitzat. Els interessos reportats es comptabilitzaran com a resultats de l'exercici utilitzant el mètode del tipus d'interès efectiu.

No obstant això, les partides a cobrar que, sense tipus d'interès contractual, s'hagin valorat inicialment pel seu valor nominal, continuaran valorant-se per aquest import, tret que s'haguessin deteriorat.

- Deteriorament

Com a mínim quan es tanca l'exercici, hauran d'efectuar-se les correccions valoratives necessàries, sempre que existeixi evidència objectiva que el valor d'un crèdit o d'un grup de crèdits amb similars característiques de risc valorats col·lectivament s'ha deteriorat com a resultat d'un o més successos que hagin succeït després del seu reconeixement inicial i que ocasionin una reducció o retard en els fluxos d'efectiu futurs, com pot ser la insolvència del deutor.

La deterioració de valor d'aquests actius financers serà la diferència entre el valor comptable i el valor actual dels fluxos d'efectiu futurs que s'estima es generaran, descomptat el tipus d'interès efectiu calculat quan es produeixi el reconeixement inicial. Per als crèdits a tipus d'interès variable, s'emprarà el tipus d'interès efectiu que correspongui d'acord amb les condicions contractuals a la data de tancament de l'exercici.

Les correccions valoratives per deteriorament, així com la seva reversió, es reconeixeran com una despesa o un ingrés, respectivament, en el resultat de l'exercici. La reversió del deteriorament tindrà, com a límit, el valor comptable que tindria el crèdit en la data de reversió si no s'hagués registrat la deterioració de valor.

p. Ajustaments per periodificació

Els comptes de periodificació inclouen els conceptes denominats "pagaments anticipats" i "cobraments anticipats". Els pagaments anticipats són aquells efectuats en l'exercici tancat per despeses corresponents als pròxims exercicis. Els cobraments anticipats són aquells realitzats en un exercici i imputables en l'exercici següent.

q. Transferències corrents

La CASS rep diferents tipus de transferències per part de Govern, que són reconeguts com a ingrés financer i pressupostari. Part d'aquestes transferències com són les pensions no contributives i els complements per recursos econòmics insuficients (nota 8 (b, c, d, e, f i h)) tenen un efecte nul en l'estat financer i en la liquidació pressupostària, ja que, per la mateixa quantia i concepte, hi ha una despesa.

Altres transferències que es reben de Govern són les que cobreixen el dèficit generat per la Branca General (vegeu nota 8 (a)). Aquestes transferències es reconeixen en el compte de resultat econòmic patrimonial i en el pressupost d'ingressos per a cada mes. Quan finalitza l'exercici, i la CASS determina el resultat de la Branca General, si és negatiu, reclama el saldo a Govern fins a deixar el valor a 0, si és positiu, reconeix una obligació de pagament per la diferència de 0 a l'esmentada entitat.

r. Passius contingents

La CASS avalua i reconeix, si s'escau, els passius contingents presentant el detall de qualsevol contingència a les notes dels estats financers, excepte si es produeix la possibilitat d'una sortida de recursos que incorpori beneficis econòmics o el potencial de servei sigui remota.

s. Actius contingents

La CASS no reconeix els actius contingents, però presenta, a les notes dels estats financers, els detalls d'actius possibles dels quals l'existència és contingent tant si succeeixen com si no, un o més successos futurs incerts que no estan completament sota control de l'entitat. Els actius contingents s'avaluen de forma contínua per assegurar que estan presentats de forma apropiada als Estats Financers. Si s'ha considerat, virtualment, cert que l'entrada de beneficis econòmics o potencial de servei es produirà i el valor de l'actiu es pot mesurar de forma fiable, l'actiu i el benefici relacionat es reconeixen als estats financers en el període en què el canvi succeeixi.

t. Passius financers

- Reconeixement inicial i mesurament

Els passius financers, dins de l'abast de la NICSP 29, es classifiquen com a passius financers a valor raonable amb canvis a resultats o com a passius financers a cost amortitzat. L'entitat determina la classificació dels passius financers en el moment del reconeixement inicial.

Tots els passius financers es reconeixen, inicialment, al valor raonable i, en el cas dels passius financers a cost amortitzat, s'afegeixen els costos de transacció directament atribuïbles.

Els passius financers de l'entitat inclouen comptes a pagar i altres creditors.

- Passius financers al cost amortitzat

Posteriorment al reconeixement inicial, els préstecs i deutes que meriten interessos es mesuren al cost amortitzat utilitzant el mètode del tipus d'interès efectiu. Els guanys i pèrdues es reconeixen al superàvit o dèficit de l'exercici quan els passius es donen de baixa i, també, a través del procés d'amortització del mètode del tipus d'interès efectiu.

El cost amortitzat es calcula tenint en compte qualsevol descompte o prima en el moment d'adquisició i les comissions i costos que formen part integral del tipus d'interès efectiu.

- Baixa en comptes

Un passiu financer es dona de baixa quan l'obligació del passiu disminueix, es cancel·la o expira.

Quan un passiu financer existent es reemplaça per un altre del mateix prestador en condicions substancialment diferents, o les condicions d'un passiu existent es modifiquen de forma substancial. Aquest canvi o modificació es tracta com una baixa en comptes del passiu original i el reconeixement d'un nou passiu, i la diferència dels valors en llibres respectius es reconeix al superàvit o dèficit de l'exercici.

u. Natura i propòsit de les reserves

L'entitat manté unes reserves tècniques operatives per afrontar les possibles obligacions contingents exigibles a curt termini, atesa la condició d'afectació dels fons obtinguts per les branques i que conformen la contrapartida a la gestió autònoma dels elements d'actiu i passiu circulat i d'inversions de funcionament necessaris.

- Reserves de la Branca General (RFBG):

Les reserves de la Branca General són de caràcter facultatiu, i el patrimoni de la branca s'equilibra amb els actius i passius de circulat, fonamentalment amb drets en vers seguretats socials estrangeres, i amb una liquiditat a mig termini, i la resta de partides de circulat són exigibles a curt termini. La part immobilitzada es correspon al valor net comptable dels equipaments finançats per la branca.

- Reserves disponibles Branca Jubilació (RDBJ):

Es tracta de la part qualificada de disponible en les reserves de la Branca Jubilació, corresponent als actius i passius circulants afectats a la gestió operativa de la branca, elements que cobreixen possibles contingències en la seva gestió autònoma de les obligacions a curt termini que ha de cobrir i la fefaent determinació dels ingressos de la branca. La part immobilitzada es correspon al valor net comptable dels equipaments finançats per la branca.

(5) Ingressos d'impostos i cotitzacions socials

El detall dels ingressos per impostos i cotitzacions socials a 31 de desembre de 2023 i 2022 és el següent:

Impostos i Cotitzacions Socials	Euros	
Branca general	2023	2022
Cotitzacions Socials Assalariats	131.844.122,78	118.309.544,86
Cotitzacions Socials Comptes propis	23.155.733,36	19.913.386,80
Cotitzacions Socials Altres Règims	15.378.724,09	12.527.501,23
Cotitzacions Socials meritades	842.220,16	2.456.648,15
Total	171.220.800,39	153.207.081,04
Branca jubilació	2023	2022
Cotitzacions Socials Assalariats	155.138.302,62	139.442.541,60
Cotitzacions Socials Comptes propis	24.575.517,11	21.171.946,15
Cotitzacions Socials Altres Règims	1.825.118,63	1.181.786,50
Cotitzacions Socials meritades	1.013.924,61	4.548.424,47
Total	182.552.862,97	166.344.698,72
Total Cotitzacions Socials	353.773.663,36	319.551.779,76

Les cotitzacions socials “d’**Assalariats**” s’originen a través d’empresaris o patrons domèstics que han d’assegurar a la persona treballadora a la CASS en els set dies previs a l’inici de la relació laboral i, com a màxim, el mateix dia que la persona assalariada comenci a treballar, i han d’efectuar les declaracions i pagar les cotitzacions, mentre prestin un servei a l’empresa. La declaració es fa efectiva per mensualitat vençuda i el pagament de les cotitzacions s’efectua de l’1 al 15 del mes immediatament posterior. En cas d’incapacitat temporal, la CASS és qui se subroga en la cotització patronal.

Si no es presenta el document d’afiliació o alta, els subjectes passius que han de dur a terme la cotització no queden eximits.

Les cotitzacions socials per “**Compte Propi**” s’originen des de l’inici i fins al cessament de l’activitat econòmica. La declaració es presenta per mensualitat vençuda i el pagament de les cotitzacions s’efectua de l’1 al 15 del mes immediatament posterior. La quota que s’ha de pagar s’estableix segons el salari global mensual mitjà cotitzat pel conjunt de persones assalariades a la CASS de l’any natural immediatament anterior. D’altra banda, el treballador per compte propi pot demanar que s’adapti la quota que ha de pagar en funció dels requisits previstos per la Llei en vigor i que pot variar del 25% fins al 137,5% del salari global mensual mitjà.

Les cotitzacions socials “**Altres Règims**” provenen d’aquelles persones que es troben en una situació o activitat que a causa de la seva naturalesa o de les seves particularitats no poden ser incloses en el règim general. El subjecte obligat pot ser Govern contra despesa pública o el mateix assegurat. A títol d’exemple poden trobar:

- Els orfes de pare i mare i altres persones, la tutela o guarda de les quals es confia a l’Estat
- Estudiants de 25 a 30 anys
- Interns en centres penitenciaris
- Persones amb discapacitat
- ...

El saldo en cotitzacions socials “**meritades**” és el resultat de dotar per meritació les cotitzacions del període de desembre de l’exercici dels presents comptes anuals, i desdotar la que correspondria al mateix període de l’exercici anterior. Veure nota 18(a).

(6) Multes, penalitzacions i gravàmens

El detall d’ingressos de multes, penalitzacions i gravàmens a 31 de desembre de 2023 i 2022 és el següent:

Multes, penalitzacions i gravàmens	Euros	
Branca general	2023	2022
Recàrrecs	296.657,32	209.455,97
Multes i sancions	40.315,71	20.967,18
Interessos legals	8.138,40	40.492,30
Total	345.111,43	270.915,45
Branca jubilació	2023	2022
Recàrrecs	337.175,21	231.416,13
Multes i sancions	41.088,69	21.583,98
Interessos legals	7.839,98	34.331,70
Total	386.103,88	287.331,81
Total Multes, penalitzacions i gravàmens	731.215,31	558.247,26

La Llei 4/2022 del pressupost en la disposició final sisena, va introduir un canvi en el càlculs de meritació dels **Recàrrecs**:

- De l’1 de gener i fins al 30 de setembre de 2022 s’originen durant els 6 primers mesos d’impagament, es calculen aplicant - el 0,05% per cada dia de retard sobre l’import de les cotitzacions degudes. Transcorregut el termini de sis mesos, s’aplica un recàrrec del 20% sobre l’import impagat. Aquest import, a partir de la data de l’inici del procediment de constrenyiment i fins a la data de

pagament del deute, merita un interès moratori equivalent al doble de l'interès legal establert per a cada any a la Llei de pressupost general.

- De l'1 de juliol de 2022 ²¹ i fins a la data, si ha transcorregut un termini inferior o igual a un mes, el recàrrec és del 5% de l'import ingressat fora de termini. Si ha transcorregut un termini comprès entre un mes i un dia i sis mesos, el recàrrec és del 10% de l'import ingressat fora de termini. Si ha transcorregut un termini superior a sis mesos, el recàrrec és del 20% de l'import ingressat fora de termini. Si la persona responsable del pagament presenta una sol·licitud d'ajornament o de fraccionament del deute en el termini d'un mes a comptar del venciment del termini de pagament, sempre que la CASS aprovi aquesta sol·licitud i que la persona responsable del pagament doni compliment a les condicions establertes s'aplica un recàrrec del 5% de l'import de la cotització ajornada o fraccionada.

Les **Multes i Sancions** poden originar-se per diferents motius i es descriuen en la Llei de la seguretat social en vigor, s'identifiquen 3 nivells:

- **Faltes Lleus:** Advertència o multa d'un import equivalent al preu de venda del punt de jubilació d'entre 25 i 50 punts.
- **Faltes Greus:** Multa d'un import equivalent al preu de venda del punt de jubilació d'entre 51 i 500 punts.
- **Faltes molt Greus:** Multa d'un import equivalent al preu de venda del punt de jubilació d'entre 501 i 20.000 punts.

(7) Prestacions reintegrades

Els saldos a 31 de desembre de 2023 així com de 2022 de prestacions reintegrades es detallen a continuació:

Prestacions recuperades de 3er responsable i altres	Euros	
	2023	2022
Ingressos per rescabament d'accidents de circulació	705.449,92	1.056.138,10
Ingressos per rescabament de responsabilitat civil	39.966,58	139.350,15
Ingressos per rescabament d'accidents laborals	6.625,61	20.427,13
Ingressos per prestacions mèdiques indegudes	326.503,87	359.772,86
Ingressos per facturacions de prestadors abonades	180.883,56	223.872,63
Ingressos per rescabament de lesions doloses	40.499,70	27.484,81
Total	1.299.929,24	1.827.045,68

²¹ Llei 4/2022, del 31 de gener, del pressupost per a l'exercici del 2022, la disposició final sisena modifica els articles següents de la Llei 17/2008, del 3 d'octubre, de la seguretat social: ...

- L'article 93, amb la finalitat d'establir un nou règim de recàrrecs que presenti un caràcter més dissuasiu i, alhora, que faciliti la gestió dels deutes.

Les prestacions reintegrades són, principalment, prestacions recuperades per tercer responsable en accidents i recuperacions de prestacions indegudes.

(8) Transferències, subvencions i donacions

El detall de les Transferències, subvencions i donacions a 31 de desembre de 2023 i 2022 és el següent:

Transferències, subvencions i donacions	Euros	
Branca general	2023	2022
Govern. Transferències dèficit Art.86.f Llei 17/2008	30.007.390,48	32.059.727,87
Govern. Transferències Cplm PNC Invalideses Art.59 Llei 18/2014	1.580.641,30	1.325.950,03
Govern. Servei d'Ocupació	-	3.575,62
Govern. Transferències Cplm PE LLP 18/2019 art 25 IPC	542.340,88	461.282,62
Govern. Transferències CPL Recursos Econo Insuficients 100%	2.777.863,35	2.421.387,80
Total	34.908.236,01	36.271.923,94
Branca jubilació	2023	2022
Govern. Transferències Cplm PNC Llei 17/2008, art.203 (art.86.3.a)	47.706,24	44.787,19
Govern. Transferències Cplm PNC Llei 17/2008, art.184 (art.86.3.b)	19.784,15	25.879,19
Govern. Transferències Cplm PNC Llei 4/2006, art.35bis (art.86.3.d)	1.106.857,89	1.071.170,26
Govern. Transferències Cplm PNC RT 1967, art.41 (art.86.3.c)	2.105.746,50	2.207.994,59
Govern. Transferències Cplm PE LLP 18/2019 art 25 IPC	3.725.808,84	2.961.179,97
Total	7.005.903,62	6.311.011,20
Total Transferències, subvencions i donacions	41.914.139,63	42.582.935,14

Els ingressos per transferències de Govern són les dotacions econòmiques previstes a la Llei 17/2008, del 3 d'octubre, de la seguretat social, l'article 86.3, que tracta les fons de finançament de les despeses de seguretat social a càrrec de l'Administració General, i que s'apliquen a les dues branques de gestió de l'entitat, tal com segueix:

a. Govern. Transferències dèficit art 86.f Llei 17/2008

L'Administració finança la diferència entre els ingressos i despeses que assumeix la Branca General en l'execució del seu pressupost (nota 18(e)).

Aquest pressupost de la Branca General comprèn:

- Per la part dels ingressos, les cotitzacions socials, recàrrecs i sancions, i altres ingressos per rescabament de despeses incorregudes per danys causats a càrrec de tercers responsables.
- Per la part de la despesa, les prestacions de reemborsament als afiliats i prestadors per la cobertura de les despeses derivades de l'assistència mèdica i sanitària, les prestacions econòmiques per causa de la minva de guany en els casos d'incapacitats temporals i d'invalidesa derivades d'accident laboral o malaltia professional o d'invalideses derivades

d'accident no laboral o malaltia comuna i les despeses de funcionament pròpies de la branca i de gestió general dels serveis de l'entitat.

b. Govern. Transferències Cplm PNC Invalideses Art 59 Llei 18/2014

La pensió d'invalidesa és una prestació econòmica que, en la seva modalitat contributiva, tracta de cobrir la pèrdua de rendes salarials o professionals que pateix un assegurat, quan està en un procés patològic o traumàtic derivat de malaltia o accident, i veu reduïda o anul·lada la seva capacitat laboral de manera presumiblement definitiva.

A la prestació econòmica contributiva, en els casos d'invalidesa no laboral o malaltia comuna s'atorga un complement no contributiu als assegurats que mantinguin la seva residència en el Principat d'Andorra i no tinguin dret a una pensió de solidaritat prevista a la legislació social.

Aquest complement garanteix una prestació econòmica per invalidesa del 40% del salari mínim en el cas d'invalidesa compatible amb activitat laboral o professional, o bé del 80% del salari mínim en cas d'invalidesa incompatible amb el desenvolupament d'activitat laboral o professional, i es percep sempre que es pagui la pensió d'invalidesa de caràcter contributiu.

Per valorar el dret i l'import a percebre com a complement no contributiu es consideraran les pensions d'invalidesa d'altres països que la persona percebi.

c. Govern. Transferències Cplm PNC Llei 17/2008, art 203

Per a les prestacions de jubilació reconegudes amb l'entrada en vigor de la Llei 17/2008, es regula, en l'article 203, un complement no contributiu a la pensió per a aquells assegurats, que en el moment de fer efectiu el seu dret, compleixin els requisits i mantinguin residència al Principat d'Andorra.

Aquest complement garanteix la diferència entre la part contributiva pels punts adquirits per l'assegurat i el 50% del salari mínim mensual oficial vigent, que pot arribar fins al 100% del salari mínim en funció dels mesos cotitzats a comptar de 240 mensualitats mínimes per tenir dret.

d. Govern. Transferències Cplm PNC Llei 17/2008, art 184

Les pensions de viduïtat són prestacions de reversió destinades a compensar la pèrdua de guanys resultants de la defunció de la persona assegurada directa.

Per a les prestacions de reversió reconegudes amb l'entrada en vigor de la Llei 17/2008, es regula, en l'article 184, un complement no contributiu fins als 59 anys per als beneficiaris de l'assegurat difunt que en el moment del fet causant compleixen els requisits establerts i que garanteixen al supervivent gaudir, com a mínim, del 50% del salari mínim oficial, sempre que mantinguin la residència al Principat d'Andorra.

e. Govern. Transferències Cplm PNC Llei 04/2006, art 35bis

La prestació per vellesa o jubilació, en la seva modalitat contributiva, cobreix la pèrdua d'ingressos que pateix un assegurat quan per edat cessa la seva activitat professional o laboral en els termes legalment establerts.

La Llei 4/2006, del 7 d'abril, article 2 introdueix un nou article al Reglament tècnic, 35bis, on s'incorporen mesures de protecció addicional per als assegurats que han de ser protegits quan els seus recursos econòmics són insuficients per a la seva subsistència, tot i que no haguessin cotitzat el temps suficient per assolir les prestacions contributives, d'acord amb la normativa vigent en aquell moment.

Reunits els requisits previstos, s'atorga un complement als assegurats que acreditin la seva residència al Principat d'Andorra i quan la quantia de la pensió de vellesa, en la seva modalitat contributiva, resulta inferior al 50% del salari mínim fixat pel Govern.

Aquest complement garanteix una prestació econòmica de fins al 50% del salari mínim fixat pel Govern amb una graduació en funció del temps de cotització i es reconeix per a les prestacions de vellesa atorgades en el moment de l'entrada en vigor d'aquesta Llei 4/2006.

f. Govern. Transferències Cplm RT 1967, art 41

L'antiga secció vellesa, regulada pel Reglament Tècnic de 1967, garantia als assegurats gaudir de pensions de jubilació i avantatges de reversió d'acord amb els límits establerts a l'article 41.

Aquest article estipulava que les pensions definides no podien ser inferiors a un mínim de 5.000 punts de vellesa, segons unes condicions i exclusions, fixades d'acord amb els temps de cotització i d'activitat assalariada regular acreditada des de la posada en funcionament del règim andorrà de seguretat social el primer d'abril de 1968.

g. Govern. Transferències Cplm PE LLP 18/2019 art 25 IPC

Fan referència a l'increment de l'IPC de 3,2% de les pensions d'import brut inferior a 1.050 euros, recollides en l'article 25 bis de la Llei de pressupost de l'exercici 2019.

h. Govern. Transferències CPL Recursos Econòmics Insuficients 100%

Els complements per recursos econòmics insuficients són els que s'estableixen en el Reglament, del 16 de febrer del 2011, regulador de les prestacions de reembossament fins al 100% de les tarifes de responsabilitat de la Caixa Andorrana de Seguretat Social.

Les despeses derivades de les prestacions efectuades o prescrites com a conseqüència d'un accident laboral o d'una malaltia professional s'abonen el 100% de les tarifes de responsabilitat, sempre d'acord amb la nomenclatura vigent (nota 12).

(9) Prestació de serveis

El detall de prestacions de serveis a 31 de desembre de 2023 i 2022 és el següent:

Prestació de serveis	Euros	
	2023	2022
Conveni amb el Fons de reserves de jubilació. Gestió immobles	214.677,49	218.565,89
Conveni amb el Fons de reserves de jubilació. Gestió administratives	50.296,32	49.946,68
Total Prestació de serveis conveni	264.973,81	268.512,57

Els ingressos per prestació de serveis al Fons de reserva de jubilació corresponen a les gestions que la CASS realitza als immobles i a altres gestions administratives i de serveis generals establertes per contracte el 22 de desembre de 2015.

Els preus establerts es van fonamentar sobre la base dels recursos mínims que cal posar a disposició per al correcte funcionament de l'ens beneficiari dels serveis i el

seu valor raonable en organismes que compleixen condicions anàlogues, segons un estudi econòmic realitzat per un expert independent.

En data de 30 de setembre de 2022, s'afegeix una addenda al Conveni de col·laboració on es detallen canvis en la gestió administrativa i financera, entre d'altres, i una actualització de l'import pels serveis acordats.

(10) Ingressos Financers

Els ingressos financers es corresponen als rendiments derivats dels comptes corrents que la CASS posseeix en diferents bancs del país. Els esmentats ingressos són afectats a la Branca Jubilació.

Ingressos financers	Euros	
Branca jubilació	2023	2022
Interessos de comptes corrents	10.454,79	-
Total interessos de comptes corrents	10.454,79	-

(11) Altres ingressos de gestió corrent

El detall de l'epígraf "d'Altres ingressos de gestió corrent" a 31 de desembre de 2023 i 2022 és:

Ingressos de gestió corrent	Euros	
	2023	2022
Ingressos per taxes de serveis i certificats d'afiliats i prestadors	26.277,87	20.498,81
Ingressos per litigi	135.388,01	-
Altres	-	-
Total ingressos de gestió corrent	161.665,88	20.498,81

Els ingressos per taxes de serveis i certificats d'afiliats i prestadors fan referència a les facturacions d'atenció al públic pel lliurament de certificats i fotocòpies que no formen part de l'activitat ordinària de la CASS.

Els ingressos per litigi amb tercer fan referència a drets econòmics reclamats mitjançant demanda judicial en vies de resolució. Malgrat el seu reconeixement, el saldo queda totalment deteriorat i, per tant, deixat sense efectes en el resultat de l'exercici.

(12) Transferències per prestacions i pensions

El detall de prestacions a 31 de desembre de 2023 i 2022 és:

Transferències, subvencions i donacions	Euros	
Branca general	2023	2022
Famílies i institucions. Prestacions reemborsament	127.951.627,18	117.089.996,88
Famílies i institucions. Prestacions econòmiques	44.933.268,04	42.404.454,76
Famílies i institucions. Prestacions pensions invalideses	21.192.847,37	20.031.402,86
Famílies i institucions. Drets Incapacitats i Invalideses	2.214.242,45	2.083.287,59
Total	196.291.985,04	181.609.142,09
Branca jubilació	2023	2022
Famílies i institucions. Pensions	123.788.371,13	108.443.288,84
Famílies i institucions. Viudetat	15.227.813,00	13.828.002,42
Famílies i institucions. Pensions NC	7.005.857,32	6.310.871,40
Famílies i institucions. Drets Malaltia Pensions	7.449.565,33	6.275.490,19
Total	153.471.606,78	134.857.652,85
Total Multes, penalitzacions i gravàmens	349.763.591,82	316.466.794,94

Per a la gestió de la Branca General es liquiden les cobertures següents:

Les **prestacions de reemborsament** són destinades a compensar a les persones assegurades en els casos de:

- Despeses sanitàries efectuades per cadascun dels professionals de la salut, d'acord amb el sistema de nomenclatura;
- Despeses hospitalàries o d'internament, tant del sojorn com dels actes sanitaris efectuats;
- Despeses de desplaçament i/o d'allotjament de la persona malalta i d'un acompanyant, en les condicions que s'estableixen per reglament.
- Demandes del 100% per recursos econòmics insuficients (nota 8 (h)).

Les **prestacions econòmiques** són les derivades per:

- Malalties
- Accidents de treball
- Prestacions per maternitat/paternitat
- Capital defunció

I que es caracteritzen per suplir el salari de l'assegurat durant el període en què no presta serveis a l'empresari.

La **Invalidesa** derivada d'accident laboral i no laboral o malaltia comuna és la situació que resulta d'una deterioració prematura de l'organisme, mèdicament comprovada. Per determinar la pensió d'invalidesa per malaltia comuna o accident no laboral, es tenen en compte els punts de jubilació reals adquirits fins al moment en què es té dret a pensió, més els punts que la persona interessada hagués generat, eventualment, fins a la data en què compleixi l'edat d'accés ordinari a la pensió de jubilació.

El concepte de “**Drets Incapacitats i Invalideses**” fa referència a les cotitzacions de les prestacions de salari i de les pensions d'invalidesa.

Per a la gestió de la Branca Jubilació es liquiden les cobertures següents:

- L'atorgament de la prestació de jubilació consisteix en una pensió vitalícia o un capital depenent del nombre de mensualitats cotitzades. Cobreix la situació de pèrdua d'ingressos per cessament del treball o l'activitat econòmica derivada de l'edat.
- Les pensions de reversió o viduïtat estan destinades a compensar la pèrdua de guanys resultants de la defunció de la persona assegurada directa.
- Les pensions no contributives són aquelles esmentades en:
 - o l'art 35 Llei 4/2006 i l'art 203 Llei 17/2008: jubilació i viduïtat
 - o l'art 41 de la Llei 07/2008: de jubilació i viduïtat
 - o l'art 184 de la Llei 17/2008: de viduïtat
 - o l'art 25 bis de la Llei 18/2019i que són re facturades al Govern d'Andorra (vegeu nota 8).

El concepte de “**Drets Malaltia Pensions**” fa referència a les cotitzacions de les prestacions de jubilació i viduïtat vitalícia, sempre i quan la pensió contributiva de jubilació sigui igual o superior als 500 punts o en el cas d'una pensió vitalícia de viduïtat sempre que el seu cònjuge difunt, en el moment de la defunció, hagi acumulat, com a mínim, 500 punts.

(13) Transferències a d'altres entitats públiques i parapúbliques

Es tracta de les aportacions que la CASS realitza, com a mínim cada tres mesos, al FRJ fruit de l'abonament dels excessos per superàvit en la Branca Jubilació. Els reemborsaments a càrrec del patrimoni del Fons de reserva de jubilació estan únicament permesos per complir les obligacions de la CASS pel que fa al pagament de pensions en la modalitat contributiva de la Branca Jubilació quan ho requereixi, amb els límits que s'estableixen a l'apartat 4 de l'article 19 de la Llei 6/2015, de l'article 83.2 del text consolidat de la Llei 17/2008 del 3 d'octubre, de la seguretat social i la Llei de pressupost de 2023, on es modifica els articles 84 de la Llei 17/2008 i 19 de la Llei 6/2015.

A 31 de desembre de 2023, la quantitat transferida al FRJ és de 27.601.000 d'euros i de 31.922.510 euros en l'exercici 2022.

(14) Despeses de personal

El saldo dels comptes "Despeses de personal" dels exercicis acabats a 31 de desembre de 2023 i 2022 presenta la distribució següent:

Despeses de personal	Euros	
	2023	2022
Sous i Salari	5.373.557,98	4.890.806,47
Quotes Seguretat Social	833.062,50	759.655,39
Altres despeses de personal	169.129,95	139.755,62
Total	6.375.750,43	5.790.217,48

El detall del nombre de treballadors per tipologia a 31 de desembre de 2023 i 2022, així com el seu moviment durant l'exercici és el següent:

Grup funcional i Nivell de classificació	Ocupació professional tipus	Plantilla Fixa a 01/01/2023	Moviment en 2023				Plantilla Fixa a 31/12/2023
			Incorporacions		Promocions		
			Altes	Baixes	Altes	Baixes	
C6	Suport i Oficis	3	0	0	0	0	3
C5	Administratiu	43	8	-4	0	-3	44
C4	Tècnic administratiu	39	1	-4	3	-3	36
B3	Tècnic professional	21	0	0	2	-1	22
B2	Comandaments, metges i advocats	20	3	-5	2	0	20
A1	Directors	4	0	0	0	0	4
	Director general	1	1	-1	0	0	1
Total general		131	13	-14	7	-7	130

Cal destacar que el 31 de desembre de 2023, el nombre de treballadors fixes és de 130 amb contracte de durada indefinida a més de 6 contractes d'interinitat i 6 contractes eventuais.

En el detall de despeses de personal, s'inclouen els membres del Consell d'Administració i l'Alta direcció i equip directiu, a més dels membres de comitè de direcció, el detall s'estructura com segueix (NICSP 20):

	Euros	
	2023	2022
Remuneracions del Consell d'Administració	128.135,83	116.650,56
Remuneració del Comitè de Direcció	512.941,79	504.443,54
Total	641.077,62	621.094,10
S.S. Remuneracions del Consell d'Administració	20.063,58	17.318,13
S.S. Remuneració del Comitè de Direcció	76.362,50	78.188,75
Total	96.426,08	95.506,88

Les remuneracions dels membres del Consell d'Administració són una base fixa determinada per Govern.

(15) Despeses generals

El detall de despeses generals a 31 de desembre de 2023 i 2022 és el següent:

Despeses generals	Euros	
	2023	2022
Arrendaments i cànon	542.552,47	510.951,39
Reparacions i conservació	613.952,94	570.885,61
Serveis professionals independents	334.301,29	214.819,24
Transport	822,37	607,20
Primes d'assegurances	732,70	988,76
Serveis bancaris i similars	580,85	1.427,03
Publicitat, propaganda i RRPP	9.270,64	11.976,54
Subministraments	107.659,05	100.885,63
Comunicació i altres serveis	333.094,77	323.201,73
Tributs	2.902,55	2.786,36
Altres	2,60	0,00
Total	1.945.872,23	1.738.529,49

En arrendaments i cànon, la principal despesa correspon al contracte de lloguer amb el Fons de reserva de jubilació de l'edifici social on la CASS desenvolupa la seva activitat diària.

Les despeses de reparació i conservació són, principalment, despeses en serveis de reparació i manteniment per a l'Àrea d'Informàtica.

En serveis professionals independents, destaquen les despeses judicials generades tant a Andorra com a l'Estranger, i els serveis de negociació amb l'empresa ORGOA que s'encarrega d'aconseguir material ortopèdic a preus més competitius.

Els saldos que es presenten a comunicació i altres serveis es compon, principalment, per serveis de neteja, serveis de seguretat i de correus entre d'altres.

(16) Despeses financeres

El saldo a 31 de desembre de 2022 correspon als interessos legals meritats associats al pagament d'una pensió que estava subjecte a estudi. En confirmar-se l'obligació de pagament de la pensió a un pensionista en específic, aquesta es regularitza i es paguen els interessos legals calculats d'acord amb les pensions que no s'havien fet efectives fins a la data de pagament.

(17) Efectiu i equivalents d'efectiu

El detall de saldos d'efectiu i equivalents d'efectiu a 31 de desembre de 2023 i 2022 és el següent:

Efectiu i equivalent	Euros	
	2023	2022
Caixes	538,91	1.485,50
Bancs	9.620.281,10	17.239.634,68
Actius líquids equivalents a l'efectiu	5.000.000,00	-
Total	14.620.820,01	17.241.120,18

En Actius líquids equivalents a l'efectiu, hi ha constituïts a través d'una entitat bancària andorrana, dos dipòsits de disponibilitat immediata:

Seu Social entitat bancària	Import	Durada	Rendiment	Disponibilitat
Andorra	3.000.000,00	6 mesos	EUR+0,5%	Inmediata
Andorra	2.000.000,00	3 mesos	EUR+0,5%	Inmediata

(18) Comptes per cobrar transaccions sense contraprestació

El detall de saldos a cobrar de transaccions sense contraprestació a 31 de desembre de 2023 i 2022 és:

	Euros	
Comptes per cobrar d'afiliats i altres obligats	2023	2022
Deutors per cotitzacions i taxes	32.603.235,89	32.057.980,26
Deutors per copagament de prestacions sanitàries	315.243,13	235.802,44
Deutors per prestacions recuperades	504.019,75	540.969,53
Altres Deutors pendents d'aplicació	(948,85)	(948,85)
Total	33.421.549,92	32.833.803,38
Comptes per cobrar amb l'Administració general	2023	2022
Deutors per transferències pensions no contributives	3.122.041,29	3.509.146,73
Deutors per transferències dèficits branca general	3.417.159,77	-
Total	6.539.201,06	3.509.146,73
Total cptes per cobrar prov. de trans. sense contra.	39.960.750,98	36.342.950,11

a. Deutors per cotitzacions i taxes

El saldo a 31 de desembre de 2023 i 2022 de deutors per cotitzacions i taxes, així com les provisions aplicades és:

	Euros	
	2023	2022
Deutors de cotitzacions	59.831.352,37	57.975.330,04
Deutors de recàrrecs	7.909.403,78	6.808.548,39
Deutors de sancions	91.699,85	59.820,17
Total	67.832.456,00	64.843.698,60
Provisions de cotitzacions	(27.227.046,64)	(25.917.349,78)
Provisions de recàrrecs	(7.910.528,46)	(6.808.548,39)
Provisions de sancions	(91.645,01)	(59.820,17)
Total	(35.229.220,11)	(32.785.718,34)
Valor Net Comptable	32.603.235,89	32.057.980,26

El detall d'ingressos per cotitzacions, així com les seves definicions, es detallen en la nota 5 dels presents comptes anuals.

Els conceptes de recàrrecs i sancions es defineixen en la nota 6, així com el detall d'ingressos durant l'esmentat exercici.

La CASS aplica per principi de prudència la provisió per la mateixa quantia de saldo pendent de cobrament de cotitzacions, recàrrecs i sancions.

El Valor Net Comptable representa l'ajust afluït després d'aplicar la correcció per meritació de les cotitzacions que les NICSP recomanen en els saldos materials. Aquesta correcció consisteix en disminuir els ingressos de cotitzacions de desembre de l'exercici anterior reconeguts en l'exercici actual i sumar els ingressos de desembre de l'exercici actual reconeguts en l'exercici següent. Durant l'exercici 2020, s'aplica una correcció molt significativa en l'Actiu de 27.622.928 euros contra reserves i quedarà d'aquesta manera al llarg de l'activitat de la CASS amb variacions segons les meritacions de cada exercici. Durant l'exercici 2023, la correcció per meritació ascendeix a 32.603.235,89 euros i és una variació positiva de 545.255,63 euros respecte a l'exercici 2022.

b. Deutors per copagaments de prestacions sanitàries

El saldo, a 31 de desembre de 2023 i 2022, de deutors per copagaments de prestacions sanitàries, recull els deutes pendents de cobrament relacionats amb la despesa d'assistència sanitària servida per centres convencionats, públics o privats, estrangers, amb un coeficient del 25% i/o 10% de la despesa total als afiliats de la CASS.

c. Deutors per prestacions recuperades

El saldo a 31 de desembre de 2023 i 2022 de deutors per prestacions recuperades es correspon a saldos pendents de cobrament per tercer responsable per accidents i recuperacions de prestacions indegudes detallades en la nota 7 dels presents comptes anuals.

d. Deutors per transferències de pensions no contributives

El saldo a 31 de desembre de 2023 i 2022 representa el saldo pendent de cobrar del Govern d'Andorra en concepte de pensions no contributives (vegeu nota 8 (b,c,d,e,f,g,h)).

e. Deutors per transferències de dèficit de la Branca General

El saldo a 31 de desembre de 2023 representa el saldo pendent de cobrar del Govern d'Andorra en concepte de finançament del dèficit de la Branca General (vegeu nota 8 (a)).

(19) Comptes a cobrar de transaccions amb contraprestació

Els saldos, a 31 de desembre de 2023 i 2022, de comptes a cobrar per transaccions amb contraprestació és:

	Euros	
	2023	2022
Seguretat Social Espanyola	4.929.273,72	4.715.904,49
Seguretat Social Francesa	2.430.998,43	1.412.917,34
Seguretat Social Portuguesa	1.022.550,07	868.414,20
Total	8.382.822,22	6.997.236,03

Els saldos amb les seguretats socials estrangeres es corresponen a les despeses sanitàries dels assegurats estrangers en el marc dels convenis signats amb Espanya, França i Portugal.

Quan un assegurat espanyol, francès o portuguès accedeix a un servei sanitari cobert per la CASS, rep el mateix tractament que rebria un assegurat a la seguretat social andorrana i paga la part no coberta, la resta va a càrrec de la CASS. La despesa assumida per la CASS, generalment del 75% sobre el cost del servei, es re factura a les seguretats socials estrangeres com a destinataris finals del deute.

Els saldos presentats en l'actiu del balanç són drets reconeguts prèvia anàlisi del servei competent de la CASS i es meriten tan bon punt es dona conformitat.

(20) Inventaris

El detall d'inventaris, a 31 de desembre de 2023 i 2022, és:

Inventaris	Euros	
	2023	2022
Materials consumibles	25.479,58	25.298,26
Total	25.479,58	25.298,26

Els materials consumibles es componen d'impresos que la CASS utilitza per a l'expedició de xecs, correspondència, notificacions, entre d'altres, s'ha avaluat el seu deteriorament, i no s'aplica cap ajust.

(21) Altres actius corrents

El saldo, a 31 de desembre de 2023 i 2022, d'altres actius corrents es correspon, principalment, a periodificacions de despesa anticipada, de contractes de manteniment, així com, a assegurances i altres serveis de gestió corrent.

(22) Propietat, planta i equipament

Un resum de propietat, planta i equipament, a 31 de desembre del 2023, així com el seu moviment durant l'exercici, és:

	Euros				Saldo a 31/12/23
	Saldo a 01/01/2023	Altes	Baixes	Traspassos	
Instal·lacions tècniques	422.024,80	6.483,47	-	-	428.508,27
Instal·lacions tècniques en curs	-	-	-	-	-
Mobiliari, utilitatge i equips d'informació	3.192.999,29	71.125,28	-	-	3.264.124,57
Altres immobilitzats	57.872,44	-	-	-	57.872,44
Total actius fixos	3.672.896,53	77.608,75	-	-	3.750.505,28
A.A. Instal·lacions tècniques	(244.910,34)	(33.607,40)	-	-	(278.517,74)
A.A. Mobiliari, utilitatge i equips d'informació	(3.059.295,72)	(83.732,85)	-	-	(3.143.028,57)
Total Amort. Acumulada	(3.304.206,06)	(117.340,25)	-	-	(3.421.546,31)
Prov. Altres immobilitzats	(57.872,44)	-	-	-	(57.872,44)
Total Provisions deteriorament	(57.872,44)	-	-	-	(57.872,44)
Valor net comptable	310.818,03	(39.731,50)	-	-	271.086,53

Un resum de propietat, planta i equipament a 31 de desembre del 2022, així com el seu moviment durant l'exercici, és el següent:

	Euros				Saldo a 31/12/22
	Saldo a 01/01/2022	Altes	Baixes	Traspassos	
Instal·lacions tècniques	398.588,57	23.436,23	-	-	422.024,80
Instal·lacions tècniques en curs	-	-	-	-	-
Mobiliari, utilitatge i equips d'informació	3.091.082,62	101.916,67	-	-	3.192.999,29
Altres immobilitzats	57.872,44	-	-	-	57.872,44
Total actius fixos	3.547.543,63	125.352,90	-	-	3.672.896,53
A.A. Instal·lacions tècniques	(216.099,65)	(28.810,69)	-	-	(244.910,34)
A.A. Mobiliari, utilitatge i equips d'informació	(2.979.818,15)	(79.477,57)	-	-	(3.059.295,72)
Total Amort. Acumulada	(3.195.917,80)	(108.288,26)	-	-	(3.304.206,06)
Prov. Altres immobilitzats	(57.872,44)	-	-	-	(57.872,44)
Total Provisions deteriorament	(57.872,44)	-	-	-	(57.872,44)
Valor net comptable	293.753,39	17.064,64	-	-	310.818,03

En altres immobilitzats es troben identificats els elements artístics i culturals denominats obres d'art. D'acord amb el que s'estableix en la NICSP 21, s'ha procedit a deteriorar durant l'exercici dels presents comptes anuals el seu valor net comptable a 0, ja que els esmentats actius no són actius generadors d'efectiu.

A 31 de desembre del 2023, el valor dels béns de l'immobilitzat material en ús totalment amortitzats ascendeix a 3.169.116,47 euros (3.116.358,35 euros a 31 de desembre de 2022).

(23) Actius intangibles

Un resum d'actius intangibles a 31 de desembre del 2023, així com el seu moviment durant l'exercici, és el següent:

	Euros				Saldo a 31/12/23
	Saldo a 01/01/2023	Altes	Baixes	Traspassos	
Aplicacions Informàtiques	5.061.970,65	341.521,71	-	-	5.403.492,36
Aplicacions Informàtiques en curs	2.117.041,59	356.804,43	-	-	2.473.846,02
Total actius fixos	7.179.012,24	698.326,14	-	-	7.877.338,38
A.A. Aplicacions Informàtiques	(4.804.960,73)	(274.493,47)	-	-	(5.079.454,20)
Total Amort. Acumulada	(4.804.960,73)	(274.493,47)	-	-	(5.079.454,20)
Valor net comptable	2.374.051,51	423.832,67	-	-	2.797.884,18

Així mateix, un resum a 31 de desembre del 2022, així com el seu moviment durant l'exercici, és el següent:

	Euros				Saldo a 31/12/22
	Saldo a 01/01/2022	Altes	Baixes	Traspassos	
Aplicacions Informàtiques	4.859.145,54	202.825,11	-	-	5.061.970,65
Aplicacions Informàtiques en curs	2.068.985,10	48.056,49	-	-	2.117.041,59
Total actius fixos	6.928.130,64	250.881,60	-	-	7.179.012,24
A.A. Aplicacions Informàtiques	(4.548.977,55)	(255.983,18)	-	-	(4.804.960,73)
Total Amort. Acumulada	(4.548.977,55)	(255.983,18)	-	-	(4.804.960,73)
Valor net comptable	2.379.153,09	(5.101,58)	-	-	2.374.051,51

A 31 de desembre del 2023, el valor dels béns de l'immobilitzat intangible en ús totalment amortitzats ascendeix 4.860.503,60 euros (4.545.799,34 euros a 31 de desembre de 2022).

(24) Actius financers

El saldo, a 31 de desembre de 2023 i 2022, es correspon als dipòsits constituïts durant l'exercici 2018 per l'adquisició de TPV's per a atenció al públic.

(25) Altres deutors a llarg termini

Un resum d'altres deutors a llarg termini, a 31 de desembre de 2023 i 2022, és:

	Euros	
	2023	2022
Bestretes per Prest Conv. Pend de Fact SSE	803.034,85	808.755,04
Bestretes per Prest Conv. Pend de Fact SSF	621.195,77	545.020,00
Bestretes per Prest Conv. Pend de Fact SSP	69.976,74	83.642,30
Total	1.494.207,36	1.437.417,34

Els saldos inclouen els avenços de fons o bestretes per prestacions de convenis internacionals amb les seguretats socials estrangeres. Corresponen a les liquidacions avançades als assegurats de l'altra part per l'assistència sanitària prestada al país de residència, segons els formularis d'autorització de l'organisme competent, rebuts en el marc del conveni.

Els dossiers i factures pendents de tramitar a l'ens d'enllaç, en compliment de les disposicions administratives dels convenis, són d'emissió semestral amb acreditació de la despesa real assumida per la CASS i els corresponents formularis d'obertura de drets o d'autorització de l'altra part. És, en aquest moment, quan el deute esdevé reconegut per la Seguretat Social estrangera i es tracta com a deute exigible d'acord amb els terminis del conveni (vegeu nota 19).

La despesa real acreditada es liquida als assegurats segons les tarifes de responsabilitat que estipula la legislació andorrana.

Quan tanca totes les reclamacions formals requerides per a la liquidació als assegurats de l'altra part, la CASS aplica al pressupost - capítol 8 de despesa - la bestreta generada i efectua el pagament a l'assegurat (o al prestador executant que va atendre la demanda de prestació).

(26) Comptes a pagar

Comptes a pagar	Euros	
	2023	2022
Creditors per prestacions a afiliats	6.149.023,00	9.014.531,14
Creditors per prestacions retornades d'afiliats	281.696,69	220.133,68
Creditors per prestacions amb prestadors	43.305,59	195.802,34
Creditors per pensions	171.750,56	117.205,37
Creditors per pensions contributives compromeses	14.217.956,02	12.662.099,12
Comptes a pagar a afiliats i beneficiaris	20.863.731,86	22.209.771,65
Creditors Seg.Socials per convenis internacionals per actes	89.826,91	1.478.884,57
Creditors Seg.Socials per convenis internacionals per quotes	-	-
Creditors Seg.Socials per convenis internacionals per quotes aprovisionades	2.357.683,06	3.668.972,64
Comptes a pagar a Organismes de Seguretat social	2.447.509,97	5.147.857,21
Altres comptes a pagar	-	-
Altres comptes a pagar per devolució d'ingressos	747.047,45	3.045.308,81
Proveïdors de serveis i subministres	676.359,06	389.793,84
Pagaments rebuts per anticipat	222.317,84	215.134,08
Comptes a pagar a altres acreedors	1.645.724,35	3.650.236,73
Total	24.956.966,18	31.007.865,59

a. Comptes a pagar a afiliats i beneficiaris

Els diferents saldos, a 31 de desembre de 2023 i 2022, corresponen a prestacions i pensions meritades i reconegudes, pendents de pagar als assegurats durant l'exercici posterior al tancament dels presents comptes anuals.

En línia amb les disposicions de la NICSP 42, la CASS dota una provisió de despesa equivalent a un mes estimat de pagaments de pensions, sent la primera aplicació en 2021. L'import dotat a 31 de desembre de 2023 ascendeix a 14.217.956,02 d'euros. L'efecte net en pèrdues i guanys de desdotar la provisió de l'exercici 2022, i dotar el que correspondria de 2023, és de 1.555.856,90 euros.

b. Comptes a pagar a organismes de seguretat social

i. Actes

Els saldos, a 31 de desembre de 2023 i 2022, de creditors de seguretats socials per actes es corresponen a saldos pendents de pagament de prestacions mèdiques efectuades en els països estrangers.

En primera instància, la CASS assumeix el percentatge establert segons la legislació del país on s'ha generat la despesa, i, posteriorment, la diferència entre la cobertura de la CASS i el preu total, es reclama a l'assegurat nacional.

ii. Quotes

Les quotes, a 31 de desembre de 2023 i 2022, es corresponen a saldos de quotes o preu fet pendents de pagament per cobrir les despeses sanitàries per a cada assegurat nacional i els seus beneficiaris amb residència en un país de conveni, essencialment a Espanya.

Un detall de preus de quotes aplicats per la Seguretat Social Estrangera (SSE) és el següent:

Exercici	Preu Quota E/AND 9	Preu Quota E/AND 21	
2019	72,65	347,15	
2020	82,57	379,19	
2021	84,49	394,30	
2022	79,90	373,55	Estimada
2023	79,90	373,55	Estimada

La Seguretat Social Estrangera comunica oficialment el preu de les quotes excepte la quota de l'exercici 2023 i 2022, on s'ha efectuat una estimació mitjana d'exercicis anteriors. L'estimació del càlcul s'utilitza per aplicar la provisió de despesa sota l'esmentat concepte, ja que les notificacions arriben un o dos anys més tard a la data de meritació.

c. Comptes a pagar a altres creditors

i. Altres comptes a pagar de devolucions d'ingressos

El saldo a 31 de desembre de 2023 i 2022, es correspon a excessos d'ingrés de Govern derivats de diferents conceptes, principalment, de finançament del dèficit de la Branca General i que la CASS ha de retornar fruit de romanents generats en la Branca General a través de la liquidació pressupostària. Veure nota 8 a).

ii. Proveïdors de serveis i subministraments

Els saldos presentats, a 31 de desembre de 2023 i 2022, es corresponen, principalment, a despeses generals per serveis i subministraments pendents de pagament a proveïdors (vegeu nota 15).

iii. Pagaments rebuts per anticipat

Els pagaments rebuts per anticipat a 31 de desembre de 2023 i 2022 es corresponen a avançaments del Govern d'Andorra en concepte de pensions no contributives.

(27) Impostos

Un resum d'impostos a 31 de desembre de 2023 i 2022 és:

Impostos	Euros	
	2023	2022
Administració pública creditora per IRPF/IRNRF (Pensions)	13.728,25	16.094,50
Administració pública creditora per retencions IRPF (Incapacitats i personal)	36.750,42	25.375,83
Total	50.478,67	41.470,33

Les retencions d'IRPF/IRNRF pendents de pagament s'originen a partir de les pensions pagades als assegurats, de prestacions d'incapacitats temporals i nòmines dels treballadors.

En l'àmbit impositiu, sobre les bases d'aplicació a la CASS per a més detall vegeu nota 4 b).

(28) Altres passius financers a curt termini

A 31 de desembre de 2023 i 2022, el saldo d'altres passius financers a curt termini es correspon a fiances rebudes de diversos concursos públics que la CASS ha organitzat en els darrers exercicis.

(29) Parts vinculades

a. En el paràmetre de consolidació públic

Es tracta d'entitats i empreses de caràcter públic on la CASS no té cap participació i/o influència significativa en el Consell d'Administració, però que entra en el paràmetre de consolidació del Govern d'Andorra.

Un detall de moviments així com de saldos a l'exercici anual acabat a 31 de desembre de 2023 és:

i. Operacions deutores

Entitat	Aportacions Dèficit	Cotitzacions Declarants	Deut. Prestacions recuperades	Deutors Varis	Pensions de Solidaritat	Pensions no contributives	Recàrrecs i Sancions	Total Ingressos
M.I. GOVERN	30.007.390,48	30.405.903,52	-	-	2.777.863,35	9.128.885,80	16.755,26	72.336.798,41
SAAS	-	9.975.711,42	-	19,77	-	-	188,71	9.975.919,90
ANDORRA TELECOM SAU	-	2.847.382,80	-	707,44	-	-	-	2.848.090,24
FEDA	-	1.335.452,52	-	0,36	-	-	-	1.335.452,88
RADIO I TELEVISIO D'ANDORRA S.A	-	635.585,03	-	-	-	-	-	635.585,03
UNIVERSITAT D'ANDORRA	-	556.483,65	-	-	-	-	-	556.483,65
FRJ	-	62.405,39	-	264.973,81	-	-	-	327.379,20
CENTRE DE TRACTAMENT DE RESIDUS D'A	-	277.096,62	-	24,05	-	-	-	277.120,67
ANDORRA TURISME	-	269.552,20	-	-	-	-	-	269.552,20
AREB	-	121.963,27	-	-	-	-	-	121.963,27
ANDORRA DESENVOLUPAMENT I INVERSIO	-	110.288,32	-	-	-	-	-	110.288,32
ESC.DE FORMACIO DE PROFESSIONS ESP	-	56.228,83	-	-	-	-	-	56.228,83
CONSELL REGULADOR ANDORRA DEL JOC	-	41.722,03	-	-	-	-	-	41.722,03
RAMADERS D'ANDORRA S.A	-	39.330,72	-	-	-	-	-	39.330,72
SDADV	-	9.900,63	-	-	-	-	-	9.900,63
Total Ingressos	30.007.390,48	46.745.006,95	-	265.725,43	2.777.863,35	9.128.885,80	16.943,97	88.941.815,98

ii. Operacions creditoras

Entitat	Arrendaments	Impostos, Taxes i retencions tributàries	Romanents de Tresoreria	Subministrament	Transferències	Actes mèdics prestacions/ pensions	Total Despeses
GOVERN	-	(657,96)	(751.244,63)	-	-	-	(751.902,59)
SAAS - PRESS.GLOBAL PROSPECTIU	-	-	-	-	-	(37.102.269,26)	(37.102.269,26)
SAAS - ALTRES PROGRAMES ASSISTENCIALS	-	-	-	-	-	(407.476,16)	(407.476,16)
SAAS - XARXA ASSISTENCIAL	-	-	-	-	-	(476.326,32)	(476.326,32)
SAAS - SOCIOSANITARI EL CEDRE	-	-	-	-	-	(1.449.566,62)	(1.449.566,62)
SAAS - 3ER PAGADOR	-	-	-	-	-	(1.682.072,16)	(1.682.072,16)
FRJ	(410.751,80)	-	-	-	(27.601.000,00)	-	(28.011.751,80)
ANDORRA TELECOM SAU	(76.117,80)	-	-	(29.104,02)	-	-	(105.221,82)
FEDA	-	-	-	(89.841,40)	-	-	(89.841,40)
RADIO I TELEVISIO D'ANDORRA, S.A,	-	-	-	-	-	-	-
Total Despeses	(486.869,60)	(657,96)	(751.244,63)	(118.945,42)	(27.601.000,00)	(41.117.710,52)	(70.076.428,13)

iii. Saldos

Entitat	Saldo Deutor	Saldo Creditor
GOVERN	6.358.679,94	(747.047,45)
SAAS	-	(514.960,29)
FRJ	-	-
ANDORRA TELECOM SAU	-	(8.627,78)
FEDA	-	(7.956,06)
Total	6.358.679,94	(1.278.591,58)

(30) Compromisos i contingències

a. Compromisos de capital

El detall de compromisos de capital efectuats durant l'exercici 2022 cap a 2023 es detalla en la memòria pressupostària sota el concepte de "compromisos reconduïts".

b. Arrendaments operatius

Durant l'exercici anual acabat el 31 de desembre de 2023, la CASS no posseeix arrendaments del tipus operatiu en caràcter d'arrendador.

Però, en tant que arrendatari, la CASS té un contracte d'arrendament de l'edifici seu social i d'un arxiu a l'edifici Prada Casadet amb el FRJ (vegeu nota 15).

c. Contingències

A 31 de desembre de 2023, la CASS no presenta passius contingents que puguin generar una obligació de pagament significativa i certa en el futur.

Però, durant l'exercici 2019 i fins a maig de 2023, el Sr. José Manuel Rodríguez reclamava 15.610.220,21 euros davant el Tribunal Superior de Madrid, en relació amb les comissions pactades en dos acords signats el 10 de desembre de 1992 amb qui era en aquell moment director de la CASS. En data de 31 de maig de 2023, el procés judicial ha conclòs lliure de càrregues per a la CASS, confirmant així la nul·la provisió per l'esmentat import.

(31) Informació segmentada

Un detall del resultats obtinguts a 31 de desembre de 2023 segmentat per línies de gestió es presenta a continuació:

a. Estat de situació financera segmentat per branques

ACTIU	2023 B.General	2023 B.Jubilació	2023 Total
Efectiu i equivalents a l'efectiu	622.092,05	13.998.727,95	14.620.820,00
Efectiu i equivalents a l'efectiu	622.092,05	8.998.727,95	9.620.820,00
Altres actius líquids equivalents	-	5.000.000,00	5.000.000,00
Comptes per cobrar provinents de transaccions sense contraprestació	20.695.419,43	19.265.331,55	39.960.750,98
Comptes per cobrar amb afiliats i altres obligats	15.471.822,93	17.949.726,99	33.421.549,92
Deutors per cotitzacions i taxes	14.819.222,86	17.783.064,18	32.602.287,04
Deutors per copagament de prestacions sanitàries	315.243,13	-	315.243,13
Deutors per prestacions recuperades	337.356,94	166.662,81	504.019,75
Comptes per cobrar amb l'Administració general	5.223.596,50	1.315.604,56	6.539.201,06
Deutors per transferències pensions no contributives	1.806.436,73	1.315.604,56	3.122.041,29
Deutors per transferències dèficits branca general	3.417.159,77	-	3.417.159,77
Comptes a cobrar provinents de transaccions amb contraprestació	8.382.822,22	0,00	8.382.822,22
Comptes per cobrar amb Organismes de Seguretat :	8.382.822,22	0,00	8.382.822,22
Deutor Seg.Social espanyola per prestacions sanitàries	4.929.273,72	-	4.929.273,72
Deutor Seg.Social francesa per prestacions sanitàries	2.430.998,43	-	2.430.998,43
Deutor Seg.Social portuguesa per prestacions sanitàries	1.022.550,07	-	1.022.550,07
Inventaris	19.109,69	6.369,90	25.479,59
Inventaris en altres aprovisionaments	19.109,69	6.369,90	25.479,59
Altres actius corrents	133.287,67	44.429,22	177.716,89
Altres actius corrents	133.287,67	44.429,22	177.716,89
Total actiu corrent	29.852.731,06	33.314.858,62	63.167.589,68
Altres deutors a llarg termini	1.494.207,36	0,00	1.494.207,36
Crèdits a tercers a ll/t, altres Organismes de Seguretat social	1.494.207,36	-	1.494.207,36
Actius financers	600,00	200,00	800,00
Propietats, planta i equipament	205.160,82	65.925,71	271.086,53
Installacions tècniques i altres instal·lacions	112.994,93	36.995,60	149.990,53
Equips per a processaments de l'informació	71.244,56	23.108,70	94.353,26
Altre immobilitzat material	20.921,33	5.821,41	26.742,74
Actius intangibles	2.098.631,49	699.252,70	2.797.884,19
Immobilitzat en curs i acomptes	1.855.384,52	618.461,51	2.473.846,03
Aplicacions informàtiques	243.246,97	80.791,19	324.038,16
Altre immobilitzat intangible	-	-	-
Total actiu no corrent	3.798.599,67	765.378,41	4.563.978,08
TOTAL ACTIU	33.651.330,73	34.080.237,03	67.731.567,76

PASSIU	2023 B.General	2023 B.Jubilació	2023 Total
Comptes a pagar	11.662.037,23	13.294.928,95	24.956.966,18
Comptes a pagar a afiliats i beneficiaris	7.943.058,97	12.920.672,89	20.863.731,86
Creditors per prestacions a afiliats	6.008.775,26	140.247,74	6.149.023,00
Creditors per prestacions retornades d'afiliats	143.288,32	138.408,37	281.696,69
Creditors per prestacions amb prestadors	43.305,59	-	43.305,59
Creditors per pensions	-	171.750,56	171.750,56
Creditors per pensions contributives compromeses	1.747.689,80	12.470.266,22	14.217.956,02
Comptes a pagar a Organismes de Seguretat social	2.447.509,97	0,00	2.447.509,97
Creditors Seg.Socials per convenis internacionals per actes	89.826,91	-	89.826,91
Creditors Seg.Socials per convenis internacionals per quotes provisionades	2.357.683,06	-	2.357.683,06
Comptes a pagar a altres acreedors	1.271.468,29	374.256,06	1.645.724,35
Altres comptes a pagar	-	-	-
Altres comptes a pagar per devolució d'ingressos	747.047,45	-	747.047,45
Proveïdors de serveis i subministres	524.420,84	151.938,22	676.359,06
Pagaments rebuts per anticipat	-	222.317,84	222.317,84
Impostos	35.335,07	15.143,60	50.478,67
Altres deutes amb les Administracions Públiques	35.335,07	15.143,60	50.478,67
Passius financers a curt termini	66.943,13	22.314,38	89.257,51
Altres passius financers	66.943,13	22.314,38	89.257,51
Total passiu corrent	11.764.315,43	13.332.386,93	25.096.702,36
Provisions a llarg termini			
Total passiu no corrent	-	-	-
PATRIMONI NET			
Fons Propis			
Reserves	17.861.763,07	15.779.491,37	33.641.254,44
Reserves tècniques branca general	15.558.013,58	-	15.558.013,58
Reserves tècniques branca general - immobilitzades	2.303.749,49	-	2.303.749,49
Reserves tècniques branca jubilació	-	15.014.270,15	15.014.270,15
Reserves tècniques branca jubilació - immobilitzades	-	765.221,22	765.221,22
Resultat de l'exercici	4.025.252,23	4.968.358,73	8.993.610,96
Resultat de l'exercici Branca general	4.025.252,23	-	4.025.252,23
Resultat de l'exercici Branca jubilació	-	4.968.358,73	4.968.358,73
Total actius nets /patrimoni	21.887.015,30	20.747.850,10	42.634.865,40
Diferències negatives de consolidació	-	-	-
TOTAL PATRIMONI NET I PASSIU	33.651.330,73	34.080.237,03	67.731.567,76

b. Estat de rendiment financer segmentat per branques

OPERACIONS CONTINUADES	2023	2023	2023
	Total	Branca General	Branca Jubilació
<i>Ingressos de transaccions sense contraprestació</i>	396.190.421,58	206.985.449,12	189.204.972,46
Cotitzacions socials	353.773.663,36	171.220.800,39	182.552.862,97
Multes i gravàmens	731.215,31	345.111,43	386.103,88
Prestacions Reintegrades	1.299.929,24	1.239.865,30	60.063,94
Transferències d'altres entitats governamentals	41.914.139,63	34.908.236,01	7.005.903,62
Variació de provisions	(1.528.525,96)	(728.564,01)	(799.961,95)
<i>Ingressos de transaccions amb contraprestació</i>	437.094,48	285.841,50	151.252,98
Prestació de serveis	264.973,81	198.730,36	66.243,45
Altres ingressos financers	10.454,79	0,00	10.454,79
Altres ingressos de gestió corrent	161.665,88	87.111,14	74.554,74
<i>Despeses</i>	(386.078.048,20)	(203.162.208,81)	(182.915.839,39)
Tranferències per prestacions i pensions	(349.763.591,82)	(196.291.985,04)	(153.471.606,78)
Transferències a d'altres entitats públiques i parapúbliques	(27.601.000,00)	0,00	(27.601.000,00)
Despeses de personal	(6.375.750,43)	(5.057.172,07)	(1.318.578,37)
Amortització i deprecació	(391.833,72)	(295.695,69)	(96.138,03)
Despeses generals	(1.945.872,23)	(1.517.356,01)	(428.516,22)
<i>Altres Ingressos i despeses</i>	(1.555.856,90)	(83.829,58)	(1.472.027,32)
Variació de provisions	(1.555.856,90)	(83.829,58)	(1.472.027,32)
<i>RESULTAT DE L'EXERCICI</i>	8.993.610,96	4.025.252,23	4.968.358,73
Branca general	4.025.252,23	4.025.252,23	
Branca jubilació	4.968.358,73		4.968.358,73
<i>RESULTAT DE L'EXERCICI</i>	8.993.610,96	4.025.252,23	4.968.358,73

(32) Fets posteriors al tancament

Durant el període final de l'exercici 2023 i principis de 2024, la CASS posa de manifest un incident en el sistema de control sobre els pensionistes d'invalidesa de grau 1 respecte a les directrius marcades en l'article 172 de la Llei 17/2008 de la seguretat social.

Els pensionistes afectats en aquesta categoria i que poden exercir una activitat assalariada o professional, en rebre la pensió d'invalidesa, un cop sumada amb la seva retribució i/o altres complements, no han de superar els ingressos globals mensuals mitjans que percebia a la data del fet causant revalorat d'acord amb l'IPC.

En revisar tots els afectats per l'esmentat article, la CASS ha quantificat una suma significativa de pagaments en excés en concepte de pensió d'invalidesa.

Com a mesura pal·liativa, el Govern proposa a través de la Llei de pressupost de l'any 2024 i que fou aprovat el prop passat dia 1 de febrer de 2024, la condonació del deute acumulat dels darrers 3 anys, per excessos de pagament als pensionistes afectats. A més de regularitzar els càlculs dels pensionistes actuals, durant el mes de març s'apliquen mesures correctives per tal d'automatitzar els controls que d'ara endavant garantiran la correcta aplicació de l'esmentat article.

En vista de l'evolució dels fets i fins a la data de formulació dels presents comptes anuals, la CASS no ha de reconèixer cap dret de cobrament contra els pensionistes afectats, ni tampoc es detecten passius contingents més enllà que els que puguin afectar la seva imatge.

(33) Diligència de signatures

El Consell d'Administració de la CAIXA ANDORRANA DE SEGURETAT SOCIAL, en la reunió celebrada el 26 de març del 2024, ha examinat i aprovat la Memòria Anual de l'exercici 2023 que consta de 242 pàgines, i on figura la Memòria de Gestió i Estadístiques del volum I i la Memòria Pressupostària i Financera que comprèn: l'estat de situació financera; l'estat de rendiment financer; l'estat de canvis de patrimoni net, l'estat de fluxos de tresoreria i les notes a la memòria que corresponen a l'exercici anual acabat en la data dels presents comptes anuals.

En aquesta reunió, el Consell d'Administració faculta el Sr. Marc Galabert Macià, President, per a signar en nom del Consell d'Administració la Memòria Anual 2023.



C./ Joan Maragall, 3. AD500 Andorra la Vella
+376 870 870

www.cass.ad